



OP-027MA-20
CÓD.: 7891182032803

Prefeitura Municipal de São José do Piauí-PI

Agente Operacional de Serviços Gerais

Língua Portuguesa

| | |
|--|----|
| Interpretação e Compreensão de texto. | 01 |
| Bases da Semântica e estilística. | 12 |
| Ortografia Oficial. | 20 |
| Acentuação Gráfica. | 22 |
| Emprego de letras e divisão silábica. | 25 |
| Pontuação. | 26 |
| Classes e emprego de palavras. | 31 |
| Morfologia. | 31 |
| Concordância Nominal e Verbal. | 43 |
| Significado das palavras: sinônimos, antônimos. | 48 |
| Crase. | 48 |
| Regência Nominal e Verbal. | 50 |
| Fonologia. | 53 |
| Morfologia. | 53 |
| Sentido próprio e figurado das palavras. | 54 |
| Colocação pronominal. | 54 |

Matemática

| | |
|---|----|
| Conjuntos Numéricos: naturais, inteiros, racionais, irracionais e reais; | 01 |
| Operações com os conjuntos numéricos: adição, subtração, multiplicação, divisão, potenciação e radiciação; | 01 |
| Equação e inequação do 1º grau; Equação do 2º grau; Fatoração; | 06 |
| Porcentagem. | 09 |
| Juros simples e compostos; | 10 |
| Descontos; | 12 |
| Relações e Funções; | 23 |
| Área, perímetro, volume e densidade; | 34 |
| Área das figuras planas; | 34 |
| Sistema decimal de medidas; | 40 |
| Polígonos e circunferência; | 42 |
| Razões e proporções. | 43 |
| Raciocínio Lógico. | 46 |
| Expressões Numéricas. | 77 |

Conhecimentos Específicos

| | |
|--|----|
| Higiene da equipe e do local de trabalho. Segurança no ambiente de trabalho: Segurança individual e coletiva no ambiente de trabalho. | 01 |
| Noções básicas de socorros de urgência. | 12 |

| | |
|--|-----|
| Prevenção e combate a princípios de incêndio. | 23 |
| Conservação do Meio-ambiente. | 24 |
| Atendimento ao Público. | 26 |
| Limpeza de equipamentos e conservação de materiais. | 38 |
| Organização do local de trabalho. | 38 |
| Comportamento no local de trabalho. | 40 |
| Ética Profissional. | 51 |
| Conhecimentos e atribuições dos servidores públicos. | 57 |
| Estabilidade. Reintegração. Disponibilidade. Aposentadoria, pensão e proventos. Ingresso no serviço público. | 61 |
| Normas e regras de redação oficial. | 117 |
| Constituição Federal: artigo 5 e artigo 37. | 125 |
| Regras de higiene em uma unidade de alimentação. Higiene do manipulador de alimentos, higiene dos alimentos, do ambiente, de equipamentos e utensílios. | 148 |
| Estocagem de gêneros alimentícios e controle de estoque. | 150 |
| Características dos alimentos. | 153 |
| Prevenção de acidentes. | 153 |
| Doenças Transmitidas por Alimentos (DTA). | 153 |
| Como deve ser o local de trabalho. | 155 |
| Remoção de lixos e detritos. | 158 |



AVISO IMPORTANTE



A Apostilas Opção **não** está vinculada as organizadoras de Concurso Público. A aquisição do material **não** garante sua inscrição ou ingresso na carreira pública.



Sua Apostila aborda os tópicos do Edital de forma prática e esquematizada.



Alterações e Retificações após a divulgação do Edital estarão disponíveis em Nosso Site na **Versão Digital**.



Dúvidas sobre matérias podem ser enviadas através do site: <https://www.apostilasopcao.com.br/contatos.php>, com retorno do Professor no prazo de até 05 dias úteis.



PIRATARIA É CRIME: É proibida a reprodução total ou parcial desta apostila, de acordo com o Artigo 184 do Código Penal.



Apostilas Opção, a Opção certa para a sua realização.



CONTEÚDO EXTRA

Aqui você vai saber tudo sobre o Conteúdo Extra Online



Para acessar o **Conteúdo Extra Online** (vídeoaulas, testes e dicas) digite em seu navegador: www.apostilasopcao.com.br/extra



O **Conteúdo Extra Online** é apenas um material de apoio complementar aos seus estudos.



O **Conteúdo Extra Online** **não** é elaborado de acordo com Edital da sua Apostila.



O **Conteúdo Extra Online** foi tirado de diversas fontes da internet e **não** foi revisado.



A Apostilas Opção **não** se responsabiliza pelo **Conteúdo Extra Online**.

LÍNGUA PORTUGUESA

| | |
|---|----|
| Interpretação e Compreensão de texto..... | 01 |
| Bases da Semântica e estilística. | 12 |
| Ortografia Oficial. | 20 |
| Acentuação Gráfica. | 22 |
| Emprego de letras e divisão silábica. | 25 |
| Pontuação. | 26 |
| Classes e emprego de palavras..... | 31 |
| Morfologia. | 31 |
| Concordância Nominal e Verbal..... | 43 |
| Significado das palavras: sinônimos, antônimos..... | 48 |
| Crase. | 48 |
| Regência Nominal e Verbal..... | 50 |
| Fonologia. | 53 |
| Morfologia. | 53 |
| Sentido próprio e figurado das palavras. | 54 |
| Colocação pronominal..... | 54 |

COMPREENSÃO E INTERPRETAÇÃO DE TEXTO.

Texto – é um conjunto de ideias organizadas e relacionadas entre si, formando um todo significativo capaz de produzir interação comunicativa (capacidade de codificar e decodificar).

Contexto – um texto é constituído por diversas frases. Em cada uma delas, há uma informação que se liga com a anterior e/ou com a posterior, criando condições para a estruturação do conteúdo a ser transmitido. A essa interligação dá-se o nome de *contexto*. O relacionamento entre as frases é tão grande que, se uma frase for retirada de seu contexto original e analisada separadamente, poderá ter um significado diferente daquele inicial.

Intertexto – comumente, os textos apresentam referências diretas ou indiretas a outros autores através de citações. Esse tipo de recurso denomina-se *intertexto*.

Interpretação de texto – o objetivo da interpretação de um texto é a identificação de sua ideia principal. A partir daí, localizam-se as ideias secundárias – ou fundamentações –, as argumentações – ou explicações –, que levam ao esclarecimento das questões apresentadas na prova.

Normalmente, numa prova, o candidato deve:

- 1- **Identificar** os elementos fundamentais de uma argumentação, de um processo, de uma época (neste caso, procuram-se os verbos e os advérbios, os quais definem o tempo).
- 2- **Comparar** as relações de semelhança ou de diferenças entre as situações do texto.
- 3- **Comentar**/relacionar o conteúdo apresentado com uma realidade.
- 4- **Resumir** as ideias centrais e/ou secundárias.
- 5- **Parafrasear** = reescrever o texto com outras palavras.

Condições básicas para interpretar

Fazem-se necessários:

- Conhecimento histórico-literário (escolas e gêneros literários, estrutura do texto), leitura e prática;
- Conhecimento gramatical, estilístico (qualidades do texto) e semântico;

Observação – na semântica (significado das palavras) incluem-se: *homônimos e parônimos, denotação e conotação, sinonímia e antonímia, polissemia, figuras de linguagem*, entre outros.

- Capacidade de observação e de síntese;
- Capacidade de raciocínio.

Interpretar / Compreender

Interpretar significa:

- Explicar, comentar, julgar, tirar conclusões, deduzir.
- Através do texto, infere-se que...
- É possível deduzir que...
- O autor permite concluir que...
- Qual é a intenção do autor ao afirmar que...

Compreender significa

- entendimento, atenção ao que realmente está escrito.
- o texto diz que...
- é sugerido pelo autor que...
- de acordo com o texto, é correta ou errada a afirmação...
- o narrador afirma...

Erros de interpretação

- **Extrapolação** (“viagem”) = ocorre quando se sai do contexto, acrescentando ideias que não estão no texto, quer por conhecimento prévio do tema quer pela imaginação.

- **Redução** = é o oposto da extrapolação. Dá-se atenção apenas a um aspecto (esquecendo que um texto é um conjunto de ideias), o que pode ser insuficiente para o entendimento do tema desenvolvido.

- **Contradição** = às vezes o texto apresenta ideias contrárias às do candidato, fazendo-o tirar conclusões equivocadas e, conseqüentemente, errar a questão.

Observação – Muitos pensam que existem a ótica do escritor e a ótica do leitor. Pode ser que existam, mas numa prova de concurso, o que deve ser levado em consideração é o que o autor diz e nada mais.

Coesão – é o emprego de mecanismo de sintaxe que relaciona palavras, orações, frases e/ou parágrafos entre si. Em outras palavras, a coesão dá-se quando, através de um pronome relativo, uma conjunção (NEXOS), ou um pronome oblíquo átono, há uma relação correta entre o que se vai dizer e o que já foi dito.

Observação – São muitos os erros de coesão no dia a dia e, entre eles, está o mau uso do pronome relativo e do pronome oblíquo átono. Este depende da regência do verbo; aquele, do seu antecedente. Não se pode esquecer também de que os pronomes relativos têm, cada um, valor semântico, por isso a necessidade de adequação ao antecedente.

Os pronomes relativos são muito importantes na interpretação de texto, pois seu uso incorreto traz erros de coesão. Assim sendo, deve-se levar em consideração que existe um pronome relativo adequado a cada circunstância, a saber:

- *que* (neutro) - relaciona-se com qualquer antecedente, mas depende das condições da frase.
- *qual* (neutro) idem ao anterior.
- *quem* (pessoa)
- *cujo* (posse) - antes dele aparece o possuidor e depois o objeto possuído.
- *como* (modo)
- *onde* (lugar)
- *quando* (tempo)
- *quanto* (montante)

Exemplo:

Falou tudo QUANTO queria (correto)

Falou tudo QUE queria (errado - antes do QUE, deveria aparecer o demonstrativo O).

Dicas para melhorar a interpretação de textos

- Leia todo o texto, procurando ter uma visão geral do assunto. *Se ele for longo, não desista! Há muitos candidatos na disputa, portanto, quanto mais informação você absorver com a leitura, mais chances terá de resolver as questões.*

- Se encontrar palavras desconhecidas, não interrompa a leitura.

- Leia, leia bem, leia profundamente, ou seja, leia o texto, pelo menos, duas vezes – *ou quantas forem necessárias*.

- *Procure fazer inferências, deduções (chegar a uma conclusão).*

- **Volte ao texto quantas vezes precisar.**

- **Não permita que prevaleçam suas ideias sobre as do autor.**

- Fragmento o texto (parágrafos, partes) para melhor compreensão.

- **Verifique, com atenção e cuidado, o enunciado de cada questão.**

- O autor defende ideias e você deve percebê-las.
- Observe as relações interparágrafos. Um parágrafo geralmente mantém com outro uma relação de continuação, conclusão ou falsa oposição. Identifique muito bem essas relações.

- Sublinhe, em cada parágrafo, o tópico frasal, ou seja, a ideia mais importante.

- **Nos enunciados, grife palavras como “correto” ou “incorreto”, evitando, assim, uma confusão na hora da resposta – o que vale não somente para Interpretação de Texto, mas para todas as demais questões!**

- Se o foco do enunciado for o tema ou a ideia principal, leia com atenção a introdução e/ou a conclusão.

- Olhe com especial atenção os pronomes relativos, pronomes pessoais, pronomes demonstrativos, etc., chamados *vocábulos relatores*, porque remetem a outros vocábulos do texto.

Fontes de pesquisa:

<http://www.tudosobreconcursos.com/materiais/portugues/como-interpretar-textos>

<http://portuguesemfoco.com/pf/09-dicas-para-melhorar-a-interpretacao-de-textos-em-provas>

<http://www.portuguesnarede.com/2014/03/dicas-para-voce-interpretar-melhor-um.html>

<http://vestibular.uol.com.br/cursinho/questoes/questao-117-portugues.htm>

QUESTÕES

1-) (SECRETARIA DE ESTADO DA ADMINISTRAÇÃO PÚBLICA DO DISTRITO FEDERAL/DF – TÉCNICO EM ELETRÔNICA – IADES/2014)

Gratuidades

Crianças com até cinco anos de idade e adultos com mais de 65 anos de idade têm acesso livre ao Metrô-DF. Para os menores, é exigida a certidão de nascimento e, para os idosos, a carteira de identidade. Basta apresentar um documento de identificação aos funcionários posicionados no bloqueio de acesso.

Disponível em: <<http://www.metro.df.gov.br/estacoes/gratuidades.html>> Acesso em: 3/3/2014, com adaptações.

Conforme a mensagem do primeiro período do texto, assinale a alternativa correta.

(A) Apenas as crianças com até cinco anos de idade e os adultos com 65 anos em diante têm acesso livre ao Metrô-DF.

(B) Apenas as crianças de cinco anos de idade e os adultos com mais de 65 anos têm acesso livre ao Metrô-DF.

(C) Somente crianças com, no máximo, cinco anos de idade e adultos com, no mínimo, 66 anos têm acesso livre ao Metrô-DF.

(D) Somente crianças e adultos, respectivamente, com cinco anos de idade e com 66 anos em diante, têm acesso livre ao Metrô-DF.

(E) Apenas crianças e adultos, respectivamente, com até cinco anos de idade e com 65 anos em diante, têm acesso livre ao Metrô-DF.

Dentre as alternativas apresentadas, a única que condiz com as informações expostas no texto é “Somente crianças com, no máximo, cinco anos de idade e adultos com, no mínimo, 66 anos têm acesso livre ao Metrô-DF”.

RESPOSTA: “C”.

2-) (SUSAM/AM – TÉCNICO (DIREITO) – FGV/2014 - adaptada)
“Se alguém que é gay procura Deus e tem boa vontade, quem sou eu para julgá-lo?” a declaração do Papa Francisco, pronunciada durante uma entrevista à imprensa no final de sua visita ao Brasil, ecoou como um trovão mundo afora. Nela existe mais forma que substância – mas a forma conta”. (...)

(Axé Silva, O Mundo, setembro 2013)

O texto nos diz que a declaração do Papa ecoou como um trovão mundo afora. Essa comparação traz em si mesma dois sentidos, que são

(A) o barulho e a propagação.

(B) a propagação e o perigo.

(C) o perigo e o poder.

(D) o poder e a energia.

(E) a energia e o barulho.

Ao comparar a declaração do Papa Francisco a um trovão, provavelmente a intenção do autor foi a de mostrar o “barulho” que ela causou e sua propagação mundo afora. Você pode responder à questão por eliminação: a segunda opção das alternativas relaciona-se a “mundo afora”, ou seja, que se propaga, espalha. Assim, sobra apenas a alternativa A!

RESPOSTA: “A”.

3-) (SECRETARIA DE ESTADO DE ADMINISTRAÇÃO PÚBLICA DO DISTRITO FEDERAL/DF – TÉCNICO EM CONTABILIDADE – IADES/2014 - adaptada)

Concha Acústica

Localizada às margens do Lago Paranoá, no Setor de Clubes Esportivos Norte (ao lado do Museu de Arte de Brasília – MAB), está a Concha Acústica do DF. Projetada por Oscar Niemeyer, foi inaugurada oficialmente em 1969 e doada pela Terracap à Fundação Cultural de Brasília (hoje Secretaria de Cultura), destinada a espetáculos ao ar livre. Foi o primeiro grande palco da cidade.

Disponível em: <<http://www.cultura.df.gov.br/nossa-cultura/concha-acustica.html>>. Acesso em: 21/3/2014, com adaptações.

Assinale a alternativa que apresenta uma mensagem compatível com o texto.

(A) A Concha Acústica do DF, que foi projetada por Oscar Niemeyer, está localizada às margens do Lago Paranoá, no Setor de Clubes Esportivos Norte.

(B) Oscar Niemeyer projetou a Concha Acústica do DF em 1969.

(C) Oscar Niemeyer doou a Concha Acústica ao que hoje é a Secretaria de Cultura do DF.

(D) A Terracap transformou-se na Secretaria de Cultura do DF.

(E) A Concha Acústica foi o primeiro palco de Brasília.

Recorramos ao texto: “Localizada às margens do Lago Paranoá, no Setor de Clubes Esportivos Norte (ao lado do Museu de Arte de Brasília – MAB), está a Concha Acústica do DF. Projetada por Oscar Niemeyer”. As informações contidas nas demais alternativas são incoerentes com o texto.

RESPOSTA: “A”.

IDENTIFICANDO O TEMA DE UM TEXTO

O tema é a ideia principal do texto. É com base nessa ideia principal que o texto será desenvolvido. Para que você consiga identificar o tema de um texto, é necessário relacionar as diferentes informações de forma a construir o seu sentido global, ou seja, você precisa relacionar as múltiplas partes que compõem um todo significativo, que é o texto.

Em muitas situações, por exemplo, você foi estimulado a ler um texto por sentir-se atraído pela temática resumida no título. Pois o título cumpre uma função importante: antecipar informações sobre o assunto que será tratado no texto.

Em outras situações, você pode ter abandonado a leitura porque achou o título pouco atraente ou, ao contrário, sentiu-se atraído pelo título de um livro ou de um filme, por exemplo. É muito comum as pessoas se interessarem por temáticas diferentes, dependendo do sexo, da idade, escolaridade, profissão, preferências pessoais e experiência de mundo, entre outros fatores.

Mas, sobre que tema você gosta de ler? Esportes, namoro, sexualidade, tecnologia, ciências, jogos, novelas, moda, cuidados com o corpo? Perceba, portanto, que as temáticas são praticamente infinitas e saber reconhecer o tema de um texto é condição essencial para se tornar um leitor hábil. Vamos, então, começar nossos estudos?

Propomos, inicialmente, que você acompanhe um exercício bem simples, que, intuitivamente, todo leitor faz ao ler um texto: reconhecer o seu tema. Vamos ler o texto a seguir?

CACHORROS

Os zoólogos acreditam que o cachorro se originou de uma espécie de lobo que vivia na Ásia. Depois os cães se juntaram aos seres humanos e se espalharam por quase todo o mundo. Essa amizade começou há uns 12 mil anos, no tempo em que as pessoas precisavam caçar para se alimentar. Os cachorros perceberam que, se não atacassem os humanos, podiam ficar perto deles e comer a comida que sobrava. Já os homens descobriram que os cachorros podiam ajudar a caçar, a cuidar de rebanhos e a tomar conta da casa, além de serem ótimos companheiros. Um colaborava com o outro e a parceria deu certo.

Ao ler apenas o título “Cachorros”, você deduziu sobre o possível assunto abordado no texto. Embora você imagine que o texto vai falar sobre cães, você ainda não sabia exatamente o que ele falaria sobre cães. Repare que temos várias informações ao longo do texto: a hipótese dos zoólogos sobre a origem dos cães, a associação entre eles e os seres humanos, a disseminação dos cães pelo mundo, as vantagens da convivência entre cães e homens.

As informações que se relacionam com o tema chamamos de subtemas (ou ideias secundárias). Essas informações se integram, ou seja, todas elas caminham no sentido de estabelecer uma unidade de sentido. Portanto, pense: sobre o que exatamente esse texto fala? Qual seu assunto, qual seu tema? Certamente você chegou à conclusão de que o texto fala sobre a relação entre homens e cães. Se foi isso que você pensou, parabéns! Isso significa que você foi capaz de identificar o tema do texto!

Fonte: <https://portuguesrapido.com/tema-ideia-central-e-ideias-secundarias/>

IDENTIFICAÇÃO DE EFEITOS DE IRONIA OU HUMOR EM TEXTOS VARIADOS

Ironia

Ironia é o recurso pelo qual o emissor diz o contrário do que está pensando ou sentindo (ou por pudor em relação a si próprio ou com intenção depreciativa e sarcástica em relação a outrem).

A ironia consiste na utilização de determinada palavra ou expressão que, em um outro contexto diferente do usual, ganha um novo sentido, gerando um efeito de humor.

Exemplo:



Na construção de um texto, ela pode aparecer em três modos: ironia verbal, ironia de situação e ironia dramática (ou satírica).

Ironia verbal

Ocorre quando se diz algo pretendendo expressar outro significado, normalmente oposto ao sentido literal. A expressão e a intenção são diferentes.

Exemplo: Você foi tão bem na prova! Tirou um zero incrível!

Ironia de situação

A intenção e resultado da ação não estão alinhados, ou seja, o resultado é contrário ao que se espera ou que se planeja.

Exemplo: Quando num texto literário uma personagem planeja uma ação, mas os resultados não saem como o esperado. No livro “Memórias Póstumas de Brás Cubas”, de Machado de Assis, a personagem título tem obsessão por ficar conhecida. Ao longo da vida, tenta de muitas maneiras alcançar a notoriedade sem sucesso. Após a morte, a personagem se torna conhecida. A ironia é que planejou ficar famoso antes de morrer e se tornou famoso após a morte.

Ironia dramática (ou satírica)

A ironia dramática é um dos efeitos de sentido que ocorre nos textos literários quando a personagem tem a consciência de que suas ações não serão bem-sucedidas ou que está entrando por um caminho ruim, mas o leitor já tem essa consciência.

Exemplo: Em livros com narrador onisciente, que sabe tudo o que se passa na história com todas as personagens, é mais fácil aparecer esse tipo de ironia. A peça como Romeu e Julieta, por exemplo, se inicia com a fala que relata que os protagonistas da história irão morrer em decorrência do seu amor. As personagens agem ao longo da peça esperando conseguir atingir seus objetivos, mas a plateia já sabe que eles não serão bem-sucedidos.

Humor

Nesse caso, é muito comum a utilização de situações que pareçam cômicas ou surpreendentes para provocar o efeito de humor.

Situações cômicas ou potencialmente humorísticas compartilham da característica do efeito surpresa. O humor reside em ocorrer algo fora do esperado numa situação.

Há diversas situações em que o humor pode aparecer. Há as tirinhas e charges, que aliam texto e imagem para criar efeito cômico; há anedotas ou pequenos contos; e há as crônicas, frequentemente acessadas como forma de gerar o riso.

Os textos com finalidade humorística podem ser divididos em quatro categorias: anedotas, cartuns, tiras e charges.

Exemplo:



Questões

01. (IF-GO - Assistente em Administração – CS-UFG – 2019)

Os Três Porquinhos e o Lobo, “Nossos Velhos Conhecidos”

Era uma vez Três Porquinhos e um Lobo Bruto. Os Três Porquinhos eram pessoas de muito boa família, e ambos tinham herdado dos pais, donos de uma churrascaria, um talento deste tamanho. Pedro, o mais velho, pintava que era uma maravilha – um verdadeiro Beethoven. Joaquim, o do meio, era um espanto das contas de somar e multiplicar, até indo à feira fazer compras sozinho. E Ananás, o menor, esse botava os outros dois no bolso – e isso não é maneira de dizer. Ananás era um mágico admirável. Mas o negócio é que – não é assim mesmo, sempre? – Pedro não queria pintar, gostava era de cozinhar, e todo dia estragava pelo menos um quilo de macarrão e duas dúzias de ovos tentando fazer uma bacalhoadada. Joaquim vivia perseguindo meretrizes e travestis, porque achava matemática chato, era doido por imoralidade aplicada. E Ananás detestava as mágicas que fazia tão bem – queria era descobrir a epistemologia da realidade cotidiana. Daí que um Lobo Bruto, que ia passando um dia, comeu os três e nem percebeu o talento que degustava, nem as incoerências que transitam pela alma cultivada. MORAL: É INÚTIL ATIRAR PÉROLAS AOS LOBOS.

Fernandes, Millôr. *100 Fábulas fabulosas*. Rio de Janeiro: Record, 2003.

Ao anunciar Os Três Porquinhos e o Lobo como “Velhos Conhecidos”, a fábula produz ironia porque

- A) a história narrada sofre alterações, mas a moral da história explicitada ao final do texto mantém-se a mesma da forma original.
- B) as descrições das personagens trazem características que subvertem a moral da história transmitida pela forma original.
- C) a atualização das características das personagens resulta em uma idealização compatível com os valores da vida contemporânea.
- D) o desfecho da narrativa ocorre de maneira abrupta, explicitando a possibilidade de um final feliz no mundo atual.

02. (SESACRE - Agente Administrativo – IBFC – 2019)

Leia com atenção a tira de “Calvin e Haroldo”, criada pelo cartunista Bill Watterson, para responder à questão.



De acordo com a tira e com a Gramática Normativa da Língua Portuguesa, analise as afirmativas abaixo e assinale a alternativa correta.

I. No primeiro quadrinho, é possível classificar a pergunta que Calvin faz para a mãe como uma pergunta retórica.

II. A expressão “batendo as botas”, no terceiro quadrinho, é uma figura de linguagem conhecida como hipérbole.

III. O adjetivo “belo”, no terceiro quadrinho, é utilizado com uma conotação irônica.

- A) Apenas as afirmativas I e II estão corretas.
 B) Apenas as afirmativas I e III estão corretas.
 C) Apenas a afirmativa II está correta.
 D) Apenas a afirmativa III está correta.

03. (CRF-SP - Analista de Suporte – Instituto Excelência – 2019)

Assinale a alternativa que contém as figuras de linguagem correspondentes aos períodos a seguir:

- I- “Está provado, quem ama o feio, bonito lhe parece.”
 II- “Era a união do amor e o ódio.”
 III- Ele foi discriminado por faltar com a verdade.”
 IV- Marta quase morreu de tanto rir no circo.

- A) ironia - antítese - eufemismo - hipérbole.
 B) eufemismo - ironia - hipérbole - antítese.
 C) hipérbole - eufemismo - antítese - ironia.
 D) antítese - hipérbole – ironia – eufemismo.
 E) Nenhuma das alternativas.

04. (CRF-SP - Analista de Suporte – IDECAN – 2018)



(In: WATTERSON, B. *Os dias estão todos ocupados: as aventuras de Calvin e Haroldo*. São Paulo: Conrad, 2011.)

Na fala da mãe de Calvin, no último quadro, ante toda a situação vivenciada por Calvin, bem como da relação entre as personagens, percebe-se a constituição de uma

- A) ironia.
 B) antítese.
 C) hipérbole.
 D) comparação.

05. (PC-PI - Delegado de Polícia Civil- NUCEPE – 2018)



(<https://www.google.com.br/search?> – Acesso em 7.5.2018)

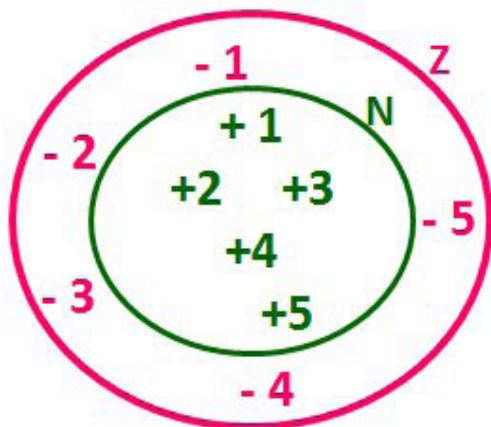
MATEMÁTICA

| | |
|--|----|
| Conjuntos Numéricos: naturais, inteiros, racionais, irracionais e reais; | 01 |
| Operações com os conjuntos numéricos: adição, subtração, multiplicação, divisão, potenciação e radiciação; | 01 |
| Equação e inequação do 1º grau; Equação do 2º grau; Fatoração; | 06 |
| Porcentagem | 09 |
| Juros simples e compostos; | 10 |
| Descontos; | 12 |
| Relações e Funções; | 23 |
| Área, perímetro, volume e densidade; | 34 |
| Área das figuras planas; | 34 |
| Sistema decimal de medidas; | 40 |
| Polígonos e circunferência; | 42 |
| Razões e proporções. | 43 |
| Raciocínio Lógico. | 46 |
| Expressões Numéricas.. . . . | 77 |

**CONJUNTOS NUMÉRICOS: NATURAIS, INTEIROS, RACIONAIS, IRRACIONAIS E REAIS;
OPERAÇÕES COM OS CONJUNTOS NUMÉRICOS:
ADIÇÃO, SUBTRAÇÃO, MULTIPLICAÇÃO, DIVISÃO,
POTENCIAÇÃO E RADICIAÇÃO;**

CONJUNTO DOS NÚMEROS INTEIROS - Z

O conjunto dos números inteiros é a reunião do conjunto dos números naturais $N = \{0, 1, 2, 3, 4, \dots, n, \dots\}$ ($N \subset Z$); o conjunto dos opostos dos números naturais e o zero. Representamos pela letra Z.



$N \subset Z$ (N está contido em Z)

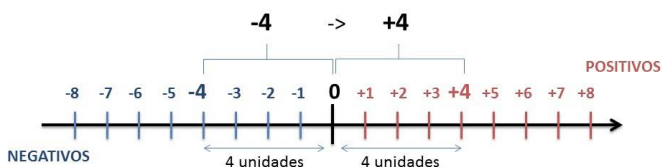
Subconjuntos:

| Símbolo | Representação | Descrição |
|---------|---------------|--|
| * | Z^* | Conjunto dos números inteiros não nulos |
| + | Z_+ | Conjunto dos números inteiros não negativos |
| * e + | Z^*_+ | Conjunto dos números inteiros positivos |
| - | Z_- | Conjunto dos números inteiros não positivos |
| * e - | Z^*_- | Conjunto dos números inteiros negativos |

Observamos nos números inteiros algumas características:

Módulo: distância ou afastamento desse número até o zero, na reta numérica inteira. Representa-se o módulo por $| \cdot |$. O módulo de qualquer número inteiro, diferente de zero, é sempre positivo.

Números Opostos: dois números são opostos quando sua soma é zero. Isto significa que eles estão a mesma distância da origem (zero).



Somando-se temos: $(+4) + (-4) = (-4) + (+4) = 0$

Operações

- **Soma ou Adição:** Associamos aos números inteiros positivos a ideia de ganhar e aos números inteiros negativos a ideia de perder.

ATENÇÃO: O sinal (+) antes do número positivo pode ser dispensado, mas o sinal (-) antes do número negativo nunca pode ser dispensado.

- **Subtração:** empregamos quando precisamos tirar uma quantidade de outra quantidade; temos duas quantidades e queremos saber quanto uma delas tem a mais que a outra; temos duas quantidades e queremos saber quanto falta a uma delas para atingir a outra. A subtração é a operação inversa da adição. O sinal sempre será do maior número.

ATENÇÃO: todos parênteses, colchetes, chaves, números, ..., entre outros, precedidos de sinal negativo, tem o seu sinal invertido, ou seja, é dado o seu oposto.

Exemplo: (FUNDAÇÃO CASA – AGENTE EDUCACIONAL – VUNESP) Para zelar pelos jovens internados e orientá-los a respeito do uso adequado dos materiais em geral e dos recursos utilizados em atividades educativas, bem como da preservação predial, realizou-se uma dinâmica elencando “atitudes positivas” e “atitudes negativas”, no entendimento dos elementos do grupo. Solicitou-se que cada um classificasse suas atitudes como positiva ou negativa, atribuindo (+4) pontos a cada atitude positiva e (-1) a cada atitude negativa. Se um jovem classificou como positiva apenas 20 das 50 atitudes anotadas, o total de pontos atribuídos foi

- (A) 50.
- (B) 45.
- (C) 42.
- (D) 36.
- (E) 32.

Resolução:

$50 - 20 = 30$ atitudes negativas

$20 \cdot 4 = 80$

$30 \cdot (-1) = -30$

$80 - 30 = 50$

Resposta: A.

- **Multiplicação:** é uma adição de números/ fatores repetidos. Na multiplicação o produto dos números a e b , pode ser indicado por $a \times b$, $a \cdot b$ ou ainda ab sem nenhum sinal entre as letras.

- **Divisão:** a divisão exata de um número inteiro por outro número inteiro, diferente de zero, dividimos o módulo do dividendo pelo módulo do divisor.

Fica a dica

1) No conjunto Z, a divisão não é comutativa, não é associativa e não tem a propriedade da existência do elemento neutro.

2) Não existe divisão por zero.

3) Zero dividido por qualquer número inteiro, diferente de zero, é zero, pois o produto de qualquer número inteiro por zero é igual a zero.

Na multiplicação e divisão de números inteiros é muito importante a **REGRA DE SINAIS**:

Sinais iguais (+) (+); (-) (-) = resultado sempre **positivo**.

Sinais diferentes (+) (-); (-) (+) = resultado sempre **negativo**.

Exemplo: (Pref.de Niterói) Um estudante empilhou seus livros, obtendo uma única pilha 52cm de altura. Sabendo que 8 desses livros possui uma espessura de 2cm, e que os livros restantes possuem espessura de 3cm, o número de livros na pilha é:

- (A) 10
(B) 15
(C) 18
(D) 20
(E) 22

Resolução:

São 8 livros de 2 cm: $8 \cdot 2 = 16$ cm

Como eu tenho 52 cm ao todo e os demais livros tem 3 cm, temos:

$$52 - 16 = 36 \text{ cm de altura de livros de 3 cm}$$

$$36 : 3 = 12 \text{ livros de 3 cm}$$

O total de livros da pilha: $8 + 12 = 20$ livros ao todo.

Resposta: D.

Potenciação: A potência a^n do número inteiro a , é definida como um produto de n fatores iguais. O número a é denominado a *base* e o número n é o *expoente*. $a^n = a \times a \times a \times a \times \dots \times a$, a é multiplicado por a n vezes. Tenha em mente que:

- Toda potência de **base positiva** é um número **inteiro positivo**.
- Toda potência de **base negativa** e **expoente par** é um número **inteiro positivo**.
- Toda potência de **base negativa** e **expoente ímpar** é um número **inteiro negativo**.

Propriedades da Potenciação

1) Produtos de Potências com bases iguais: Conserva-se a base e somam-se os expoentes. $(-a)^3 \cdot (-a)^6 = (-a)^{3+6} = (-a)^9$

2) Quocientes de Potências com bases iguais: Conserva-se a base e subtraem-se os expoentes. $(-a)^8 : (-a)^6 = (-a)^{8-6} = (-a)^2$

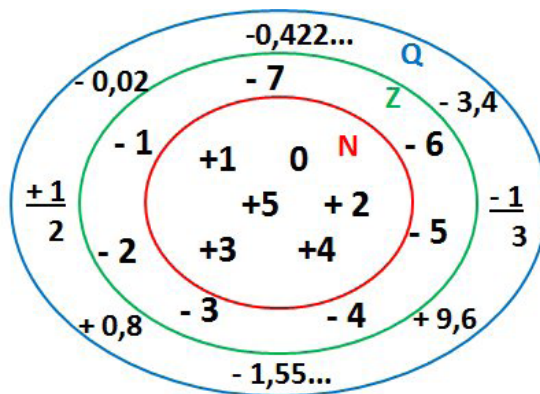
3) Potência de Potência: Conserva-se a base e multiplicam-se os expoentes. $[(-a)^5]^2 = (-a)^{5 \cdot 2} = (-a)^{10}$

4) Potência de expoente 1: É sempre igual à base. $(-a)^1 = -a$ e $(+a)^1 = +a$

5) Potência de expoente zero e base diferente de zero: É igual a 1. $(+a)^0 = 1$ e $(-b)^0 = 1$

CONJUNTO DOS NÚMEROS RACIONAIS – Q

Um número racional é o que pode ser escrito na forma $\frac{m}{n}$, onde m e n são números inteiros, sendo que n deve ser diferente de zero. Frequentemente usamos m/n para significar a divisão de m por n .



N C Z C Q (N está contido em Z que está contido em Q)

Subconjuntos:

| Símbolo | Representação | Descrição |
|---------|---------------|---|
| * | Q^* | Conjunto dos números racionais não nulos |
| + | Q_+ | Conjunto dos números racionais não negativos |
| * e + | Q^*_+ | Conjunto dos números racionais positivos |
| - | Q_- | Conjunto dos números racionais não positivos |
| * e - | Q^*_- | Conjunto dos números racionais negativos |

Representação decimal

Podemos representar um número racional, escrito na forma de fração, em número decimal. Para isso temos duas maneiras possíveis:

1º) O numeral decimal obtido possui, após a vírgula, um número finito de algarismos. Decimais Exatos:

$$\frac{2}{5} = 0,4$$

2º) O numeral decimal obtido possui, após a vírgula, infinitos algarismos (nem todos nulos), repetindo-se periodicamente Decimais Periódicos ou Dízimas Periódicas:

$$\frac{1}{3} = 0,333...$$

Representação Fracionária

É a operação inversa da anterior. Aqui temos duas maneiras possíveis:

1) Transformando o número decimal em uma fração numerador é o número decimal sem a vírgula e o denominador é composto pelo numeral 1, seguido de tantos zeros quantas forem as casas decimais do número decimal dado. Ex.:

$$0,035 = 35/1000$$

2) Através da fração geratriz. Aí temos o caso das dízimas periódicas que podem ser simples ou compostas.

Simples: o seu período é composto por um mesmo número ou conjunto de números que se repete infinitamente. Exemplos:

| | | |
|---|---|--|
| <p>* 0,444... Período: 4 (1 algarismo)</p> $0,444... = \frac{4}{9}$ | <p>* 0,313131... Período: 31 (2 algarismos)</p> $0,313131... = \frac{31}{99}$ | <p>* 0,278278278... Período: 278 (3 algarismos)</p> $0,278278278... = \frac{278}{999}$ |
|---|---|--|

Procedimento: para transformarmos uma dízima periódica simples em fração basta utilizarmos o dígito 9 no denominador para cada quantos dígitos tiver o período da dízima.

Composta: quando a mesma apresenta um ante período que não se repete.

a)

Parte não periódica com o período da dízima menos a parte não periódica.

Simplificando

$$0,58333... = \frac{583 - 58}{900} = \frac{525}{900} = \frac{525 : 75}{900 : 75} = \frac{7}{12}$$

Parte não periódica com 2 algarismos
Período com 1 algarismo
2 algarismos zeros
1 algarismo 9

Procedimento: para cada algarismo do período ainda se coloca um algarismo 9 no denominador. Mas, agora, para cada algarismo do antiperíodo se coloca um algarismo zero, também no denominador.

b)

Números que não se repetem e período

Números que não se repetem

Período igual a 7
1 algarismo -> 1 nove

1 algarismo que não se repete depois da vírgula -> 1 zero

$$6,37777... = \frac{637 - 63}{90} = \frac{574}{90}$$

$$6\frac{34}{90} \rightarrow \text{temos uma fração mista, transformando} - a \rightarrow (6.90 + 34) = 574, \text{ logo: } \frac{574}{90}$$

Procedimento: é o mesmo aplicado ao item "a", acrescido na frente da parte inteira (fração mista), ao qual transformamos e obtemos a fração geratriz.

Exemplo: (Pref. Niterói) Simplificando a expressão abaixo

$$\frac{1,3333... + \frac{3}{2}}{1,5 + \frac{4}{3}}$$

Obtém-se:

- (A) $\frac{1}{2}$
(B) 1
(C) $\frac{3}{2}$
(D) 2
(E) 3

Resolução:

$$1,3333... = \frac{12}{9} = \frac{4}{3}$$

$$1,5 = \frac{15}{10} = \frac{3}{2}$$

$$\frac{\frac{4}{3} + \frac{3}{2}}{\frac{3}{2} + \frac{4}{3}} = \frac{\frac{17}{6}}{\frac{17}{6}} = 1$$

Resposta: B.

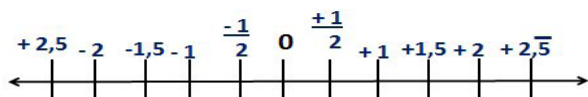
Caraterísticas dos números racionais

O **módulo** e o **número oposto** são as mesmas dos números inteiros.

Inverso: dado um número racional a/b o inverso desse número $(a/b)^{-1}$, é a fração onde o numerador vira denominador e o denominador numerador $(b/a)^1$.

$$\left(\frac{a}{b}\right)^{-n}, a \neq 0 = \left(\frac{b}{a}\right)^n, b \neq 0$$

Representação geométrica



Observa-se que entre dois inteiros consecutivos existem infinitos números racionais.

Operações

- **Soma ou adição:** como todo número racional é uma fração ou pode ser escrito na forma de uma fração, definimos a adição entre os números racionais $\frac{a}{b}$ e $\frac{c}{d}$, da mesma forma que a soma de frações, através:

$$\frac{a}{b} + \frac{c}{d} = \frac{ad + bc}{bd}$$

- **Subtração:** a subtração de dois números racionais p e q é a própria operação de adição do número p com o oposto de q , isto é: $p - q = p + (-q)$

$$\frac{a}{b} - \frac{c}{d} = \frac{ad - bc}{bd}$$

ATENÇÃO: Na adição/subtração se o denominador for igual, conserva-se os denominadores e efetua-se a operação apresentada.

Exemplo: (PREF. JUNDIAI/SP – AGENTE DE SERVIÇOS OPERACIONAIS – MAKIYAMA) Na escola onde estudo, $\frac{1}{4}$ dos alunos tem a língua portuguesa como disciplina favorita, $\frac{9}{20}$ têm a matemática como favorita e os demais têm ciências como favorita. Sendo assim, qual fração representa os alunos que têm ciências como disciplina favorita?

- (A) $\frac{1}{4}$
(B) $\frac{3}{10}$
(C) $\frac{2}{9}$
(D) $\frac{4}{5}$
(E) $\frac{3}{2}$

Resolução:

Somando português e matemática:

$$\frac{1}{4} + \frac{9}{20} = \frac{5 + 9}{20} = \frac{14}{20} = \frac{7}{10}$$

]

O que resta gosta de ciências:

$$1 - \frac{7}{10} = \frac{3}{10}$$

Resposta: B.

- **Multiplicação:** como todo número racional é uma fração ou pode ser escrito na forma de uma fração, definimos o produto de dois números racionais $\frac{a}{b}$ e $\frac{c}{d}$, da mesma forma que o produto de frações, através:

$$\frac{a}{b} \times \frac{c}{d} = \frac{ac}{bd}$$

- **Divisão:** a divisão de dois números racionais p e q é a própria operação de multiplicação do número p pelo inverso de q , isto é: $p \div q = p \times q^{-1}$

$$\frac{a}{b} : \frac{c}{d} = \frac{a}{b} \cdot \frac{d}{c}$$

Exemplo: (PM/SE – SOLDADO 3ª CLASSE – FUNCAB) Numa operação policial de rotina, que abordou 800 pessoas, verificou-se que $\frac{3}{4}$ dessas pessoas eram homens e $\frac{1}{5}$ deles foram detidos. Já entre as mulheres abordadas, $\frac{1}{8}$ foram detidas.

Qual o total de pessoas detidas nessa operação policial?

- (A) 145
(B) 185
(C) 220
(D) 260
(E) 120

Resolução:

$$800 \cdot \frac{3}{4} = 600 \text{ homens}$$

$$600 \cdot \frac{1}{5} = 120 \text{ homens detidos}$$

Como $\frac{3}{4}$ eram homens, $\frac{1}{4}$ eram mulheres

$$800 \cdot \frac{1}{4} = 200 \text{ mulheres ou } 800 - 600 = 200 \text{ mulheres}$$

$$200 \cdot \frac{1}{8} = 25 \text{ mulhers detidas}$$

Total de pessoas detidas: $120 + 25 = 145$

Resposta: A.

- **Potenciação:** é válido as propriedades aplicadas aos números inteiros. Aqui destacaremos apenas as que se aplicam aos números racionais.

A) Toda potência com expoente negativo de um número racional diferente de zero é igual a outra potência que tem a base igual ao inverso da base anterior e o expoente igual ao oposto do expoente anterior.

$$\left(-\frac{3}{5}\right)^{-2} = \left(-\frac{5}{3}\right)^2 = \frac{25}{9}$$

B) Toda potência com expoente ímpar tem o mesmo sinal da base.

$$\left(\frac{2}{3}\right)^3 = \left(\frac{2}{3}\right) \cdot \left(\frac{2}{3}\right) \cdot \left(\frac{2}{3}\right) = \frac{8}{27}$$

C) Toda potência com expoente par é um número positivo.

$$\left(-\frac{1}{5}\right)^2 = \left(-\frac{1}{5}\right) \cdot \left(-\frac{1}{5}\right) = \frac{1}{25}$$

EXPRESSÕES NUMÉRICAS

São todas sentenças matemáticas formadas por números, suas operações (adições, subtrações, multiplicações, divisões, potenciações e radiciações) e também por símbolos chamados de sinais de associação, que podem aparecer em uma única expressão.

Procedimentos

1) Operações:

- Resolvermos primeiros as potenciações e/ou radiciações na ordem que aparecem;
- Depois as multiplicações e/ou divisões;
- Por último as adições e/ou subtrações na ordem que aparecem.

2) Símbolos:

- Primeiro, resolvemos os parênteses (), até acabarem os cálculos dentro dos parênteses,
- Depois os colchetes [];
- E por último as chaves { }.

Fica a dica

- Quando o sinal de adição (+) anteceder um parêntese, colchetes ou chaves, deveremos eliminar o parêntese, o colchete ou chaves, na ordem de resolução, reescrevendo os números internos com os seus sinais originais.

- Quando o sinal de subtração (-) anteceder um parêntese, colchetes ou chaves, deveremos eliminar o parêntese, o colchete ou chaves, na ordem de resolução, reescrevendo os números internos com o seus sinais invertidos.

Exemplo: (MANAUSPREV – Analista Previdenciário – Administrativa – FCC) Considere as expressões numéricas, abaixo.

$$A = 1/2 + 1/4 + 1/8 + 1/16 + 1/32 \text{ e } B = 1/3 + 1/9 + 1/27 + 1/81 + 1/243$$

O valor, aproximado, da soma entre A e B é

- (A) 2
- (B) 3
- (C) 1
- (D) 2,5
- (E) 1,5

Resolução:

Vamos resolver cada expressão separadamente:

$$A = \frac{1}{2} + \frac{1}{4} + \frac{1}{8} + \frac{1}{16} + \frac{1}{32} = \frac{16+8+4+2+1}{32} = \frac{31}{32}$$

$$B = \frac{1}{3} + \frac{1}{9} + \frac{1}{27} + \frac{1}{81} + \frac{1}{243}$$

$$\frac{81+27+9+3+1}{243} = \frac{121}{243}$$

$$A + B = \frac{31}{32} + \frac{121}{243} = \frac{243 \cdot 31 + 32 \cdot 121}{7776}$$

$$\frac{7533+3872}{7776} = \frac{11405}{7776} = 1,466 \approx 1,5$$

Resposta: E.

MÚLTIPLOS E DIVISORES

Múltiplos

Dizemos que um número é múltiplo de outro quando o primeiro é resultado da multiplicação entre o segundo e algum número natural e o segundo, nesse caso, é divisor do primeiro. O que significa que existem dois números, x e y, tal que x é múltiplo de y se existir algum número natural n tal que:

$$x = y \cdot n$$

Se esse número existir, podemos dizer que y é um divisor de x e podemos escrever: $x = n/y$

Observações:

- 1) Todo número natural é múltiplo de si mesmo.
- 2) Todo número natural é múltiplo de 1.
- 3) Todo número natural, diferente de zero, tem infinitos múltiplos.
- 4) O zero é múltiplo de qualquer número natural.
- 5) Os múltiplos do número 2 são chamados de números pares, e a fórmula geral desses números é $2k$ ($k \in \mathbb{N}$). Os demais são chamados de números ímpares, e a fórmula geral desses números é $2k + 1$ ($k \in \mathbb{N}$).
- 6) O mesmo se aplica para os números inteiros, tendo $k \in \mathbb{Z}$.

Crítérios de divisibilidade

São regras práticas que nos possibilitam dizer se um número é ou não divisível por outro, sem que seja necessário efetuarmos a divisão. No quadro abaixo temos um resumo de alguns dos critérios:

| | | | |
|-----------|---|-----------|--|
| 1 | Sempre. Qualquer número é divisível por 1 | 2 | Sempre que ele for par |
| 3 | Se a soma dos seus algarismos for divisível por 3 | 4 | Se seus dois últimos dígitos forem divisíveis por 4 (incluindo 00) |
| 5 | Sempre que ele terminar em 0 ou em 5 | 6 | Sempre que ele for divisível por 2 e 3 ao mesmo tempo |
| 7 | Se $a - 2 \cdot b$ for divisível por 7. Onde b corresponde a seu último dígito e a ao restante do número. | 8 | Se seus três últimos algarismos são divisíveis por 8 |
| 9 | Se a soma dos seus algarismos for divisível por 9 | 10 | Sempre que ele terminar em 0 |
| 11 | Se a soma dos algarismos de posição ímpar menos a soma dos dígitos de posição par for divisível por 11 | | |

CONHECIMENTOS ESPECÍFICOS
AGENTE OPERACIONAL DE SERVIÇOS GERAIS

| | |
|--|-----|
| Higiene da equipe e do local de trabalho. Segurança no ambiente de trabalho: Segurança individual e coletiva no ambiente de trabalho. | 01 |
| Noções básicas de socorros de urgência. | 12 |
| Prevenção e combate a princípios de incêndio. | 23 |
| Conservação do Meio-ambiente. | 24 |
| Atendimento ao Público. | 26 |
| Limpeza de equipamentos e conservação de materiais. | 38 |
| Organização do local de trabalho. | 38 |
| Comportamento no local de trabalho. | 40 |
| Ética Profissional. | 51 |
| Conhecimentos e atribuições dos servidores públicos. | 57 |
| Estabilidade. Reintegração. Disponibilidade. Aposentadoria, pensão e proventos. Ingresso no serviço público. | 61 |
| Normas e regras de redação oficial. | 117 |
| Constituição Federal: artigo 5 e artigo 37. | 125 |
| Regras de higiene em uma unidade de alimentação. Higiene do manipulador de alimentos, higiene dos alimentos, do ambiente, de equipamentos e utensílios. | 148 |
| Estocagem de gêneros alimentícios e controle de estoque. | 150 |
| Características dos alimentos. | 153 |
| Prevenção de acidentes. | 153 |
| Doenças Transmitidas por Alimentos (DTA). | 153 |
| Como deve ser o local de trabalho. | 155 |
| Remoção de lixos e detritos. | 158 |

HIGIENE DA EQUIPE E DO LOCAL DE TRABALHO. SEGURANÇA NO AMBIENTE DE TRABALHO: SEGURANÇA INDIVIDUAL E COLETIVA NO AMBIENTE DE TRABALHO.

De nada adianta o ambiente estar bem cuidado se as pessoas que dali fazem parte não tem a consciência do quanto a higiene pessoal é importante para evitar uma série de problemas e doenças que podem ser facilmente controladas com hábitos que já deveriam fazer parte da vida de todos.

**Higiene pessoal
HÁBITOS BÁSICOS MUDAM TUDO**

Dentre as práticas mais comuns e necessárias da higiene pessoal a mais imprescindível é: higienizar as mãos da maneira correta.

Uma ação que pode parecer banal pra muita gente, mas que, acredite, não faz parte dos hábitos de todos.

Higienizar as mãos vai além de lavar com água, é preciso usar um sabão ou sabonete adequados, massagear bem as mãos e antebraços, enxaguar abundantemente e sempre secar.

A frequência também deve ser levada em consideração, priorizando momentos como:

Antes e depois de uma refeição.

Depois de utilizar o sanitário.

Depois mexer com dinheiro.

Depois de recolher resíduos/lixo.

Depois de espirrar/tossir.

Na impossibilidade de lavar as mãos, opte por opções igualmente eficazes como álcool em gel.

Além disso, outros hábitos também são essenciais e mudam um pouco de acordo com a empresa em questão.

Tomar banho diariamente.

Uso de desodorante.

Unhas sempre limpas.

Atenção especial para cabelos, barbas e adornos excessivos.

COMO AJUDAR COM A HIGIENE NO AMBIENTE DE TRABALHO?

Lugar de lixo é no lixo: não deixe restos de alimentos e embalagens vazias espalhadas pela empresa.

Se a empresa aplica a coleta seletiva na sua rotina, faça a sua parte e colabore.

Cuide do seu ambiente: mesa, computador, armário, lixo. Você é responsável pelo seu espaço.

Dê o exemplo: as pessoas se motivam ao ver outras pessoas cuidando e zelando pelo seu ambiente.

GANHOS COLETIVOS

Quando todo mundo passa a se preocupar com a sua própria higiene, o ambiente todo sai ganhando.

Confira abaixo algumas vantagens e mudanças:

Mais qualidade de vida e saúde para os colaboradores.

Melhora no relacionamento interpessoal.

Conscientização e disciplina.

Melhor aproveitamento do espaço individual de trabalho.

Fonte: <https://apoioecolimp.com/higiene-pessoal/>

De modo genérico, Higiene e Segurança do Trabalho compõem duas atividades intimamente relacionadas, no sentido de garantir condições pessoais e materiais de trabalho capazes de manter certo nível de saúde dos empregados.

Do ponto de vista da Administração de Recursos Humanos, a saúde e a segurança dos empregados constituem uma das principais bases para a preservação da força de trabalho adequada através da Higiene e Segurança do trabalho.

Segundo o conceito emitido pela Organização Mundial de Saúde, a saúde é um estado completo de bem-estar físico, mental e social e que não consiste somente na ausência de doença ou de enfermidade.

A higiene do trabalho refere-se ao conjunto de normas e procedimentos que visa à proteção da integridade física e mental do trabalhador, preservando-o dos riscos de saúde inerentes às tarefas do cargo e ao ambiente físico onde são executadas.

Segurança do trabalho é o conjunto de medidas técnicas, educacionais, médicas e psicológicas, empregadas para prevenir acidentes, quer eliminando as condições inseguras do ambiente, quer instruindo ou convencendo as pessoas da implantação de práticas preventivas.

A atividade de Higiene do Trabalho no contexto da gestão de RH inclui uma série de normas e procedimentos, visando essencialmente, à proteção da saúde física e mental do empregado.

Procurando também resguardá-lo dos riscos de saúde relacionados com o exercício de suas funções e com o ambiente físico onde o trabalho é executado.

Hoje a Higiene do Trabalho é vista como uma ciência do reconhecimento, avaliação e controle dos riscos à saúde, na empresa, visando à prevenção de doenças ocupacionais.

O que é higiene e segurança do trabalho?

A higiene do trabalho compreende normas e procedimentos adequados para proteger a integridade física e mental do trabalhador, preservando-o dos riscos de saúde inerente às tarefas do cargo e ao ambiente físico onde são executadas.

A higiene do trabalho está ligada ao diagnóstico e à prevenção das doenças ocupacionais, a partir do estudo e do controle do homem e seu ambiente de trabalho.

Ela tem caráter preventivo por promover a saúde e o conforto do funcionário, evitando que ele adoeca e se ausente do trabalho.

Envolve, também, estudo e controle das condições de trabalho.

A iluminação, a temperatura e o ruído fazem parte das condições ambientais de trabalho.

Uma má iluminação, por exemplo, causa fadiga à visão, afeta o sistema nervoso, contribui para a má qualidade do trabalho podendo, inclusive, prejudicar o desempenho dos funcionários.

A falta de uma boa iluminação também pode ser considerada responsável por uma razoável parcela dos acidentes que ocorrem nas organizações.

Envolvem riscos os trabalhos noturnos ou turnos, temperaturas extremas – que geram desde fadiga crônica até incapacidade laboral.

Um ambiente de trabalho com temperatura e umidade inadequadas é considerado doentio.

Por isso, o funcionário deve usar roupas adequadas para se proteger do que “enfrenta” no dia-a-dia corporativo.

O mesmo ocorre com a umidade. Já o ruído provoca perda da audição e quanto maior o tempo de exposição a ele maior o grau da perda da capacidade auditiva.

A segurança do trabalho implica no uso de equipamentos adequados para evitar lesões ou possíveis perdas.

É preciso, conscientizar os funcionários da importância do uso dos EPIs, luvas, máscaras e roupas adequadas para o ambiente em que eles atuam.

Fazendo essa ação específica, a organização está mostrando reconhecimento ao trabalho do funcionário e contribuindo para sua melhoria da qualidade de vida.

Ao invés de obrigar os funcionários a usarem, é melhor realizar esse tipo de trabalho de conscientização, pois o retorno será bem mais positivo.

Já ouvi muitos colaboradores falarem, por exemplo, que os EPIs e as máscaras incomodam e, algumas vezes, chagaram a pedir aos gestores que usassem os equipamentos para ver se era bom.

Ora, na verdade os equipamentos incomodam, mas o trabalhador deve pensar o uso desses que é algo válido, pois o ajuda a prevenir problemas futuros.

Na segurança do trabalho também é importante que a empresa forneça máquinas adequadas, em perfeito estado de uso e de preferência com um sistema de travas de segurança.

É fundamental que as empresas treinem os funcionários e os alertem em relação aos riscos que máquinas podem significar no dia-a-dia.

Caso algum funcionário apresente algum problema de saúde mais tarde ou sofra algum acidente, a responsabilidade será toda da empresa por não ter obrigado o funcionário a seguir os procedimentos adequados de segurança.

Caso o funcionário se recuse a usar os equipamentos que o protegerão de possíveis acidentes, a organização poderá demiti-lo por justa causa.

As prevenções dessas lesões/acidentes podem ser feitas através de:

- Estudos e modificações ergonômicas dos postos de trabalho.
- Uso de ferramentas e equipamentos ergonomicamente adaptados ao trabalhador.
- Diminuição do ritmo do trabalho.
- Estabelecimento de pausas para descanso.
- Redução da jornada de trabalho.
- Diversificação de tarefas.
- Eliminação do clima autoritário no ambiente de trabalho.
- Maior participação e autonomia dos trabalhadores nas decisões do seu trabalho.
- Reconhecimento e valorização do trabalho.
- Valorização das queixas dos trabalhadores.

É preciso mudar os hábitos e as condições de trabalho para que a higiene e a segurança no ambiente de trabalho se tornem satisfatórios. Nessas mudanças se faz necessário resgatar o valor humano.

Nesse contexto, a necessidade de reconhecimento pode ser frustrada pela organização quando ela não valoriza o desempenho.

Por exemplo, quando a política de promoção é baseada nos anos de serviço e não no mérito ou, então, quando a estrutura salarial não oferece qualquer possibilidade de recompensa financeira por realização como os aumentos por mérito.

Se o ambiente enfatizar as relações distantes e impessoais entre os funcionários e se o contato social entre os mesmos for desestimulado, existirão menos chances de reconhecimento.

Conforme Arroba e James (1988) uma maneira de reconhecer os funcionários é admitir que eles têm outras preocupações além do desempenho imediato de seu serviço.

Uma outra causa da falta de reconhecimento dos funcionários na organização são os estereótipos, pois seus julgamentos não são baseados em evidências ou informações sobre a pessoa.

A partir do momento que as pessoas fazem parte de uma organização podem obter reconhecimento positivo ou negativo.

Os grupos de trabalho, por exemplo, podem satisfazer ou frustrar as necessidades de reconhecimento.

Quem a higiene e segurança do trabalho beneficia?

A Segurança e Higiene do Trabalho beneficia qualquer tipo negócio, além de ser uma obrigação legal e social.

Todas as organizações deverão entender que este ramo serve para prevenir acidentes e doenças laborais, mas que também é uma parte essencial para o sucesso do seu negócio.

Todas as empresas podem gozar de benefícios significativos ao investirem em medidas de Segurança e Higiene do Trabalho.

Pequenos melhoramentos podem levar ao aumento da competitividade e da motivação dos trabalhadores.

A qualidade das condições de trabalho é um dos fatores fundamentais para o sucesso do sistema produtivo de qualquer Empresa.

Nesse âmbito, a melhoria da produtividade e da competitividade das Empresas passa, necessariamente, por uma intervenção no sentido da melhoria das condições de trabalho.

Os benefícios da manutenção de um ambiente de trabalho seguro são muitos, mas em primeiro lugar, a segurança é saber o que é que pode fazer para proteger os seus trabalhadores.

Na realidade, a prática da segurança nos locais de trabalho traz também inúmeros benefícios financeiros para a Empresa através da Higiene e Segurança do trabalho.

O impacto de um ambiente de trabalho seguro é desde logo benéfico tanto direta como indiretamente.

Senão vejamos, diretamente, falamos na prevenção de custos associados aos incidentes e acidentes, incluindo os custos com as indenização e salários aos trabalhadores, os custos com a assistência médica, os custos com seguros e as contra ordenações aplicáveis.

Estes só serão minimizados quando existe um Sistema de Gestão da Segurança e Saúde implementado, que vise e contemple todas as áreas da Segurança.

Indiretamente, a inexistência deste sistema pode levar a perdas acentuadas de produtividade, custos com a reparação de produtos e equipamentos danificados, custos associados à substituição de trabalhadores, custos administrativos, perdas de competitividade, perdas associadas à imagem e custos sociais diversos.

É sabido que, um ambiente de trabalho seguro aumenta a moral do trabalhador, o que, por sua vez, aumenta a produtividade a eficiência e, conseqüentemente, as margens de lucro.

Quando os trabalhadores têm um ambiente de trabalho seguro, sentem que podem fazer a diferença, verificam-se maiores índices de assiduidade, menos rotatividade de pessoal e uma melhor qualidade de trabalho.

Outra área não menos importante, e que deve ser parte integrante da Empresa, é a formação dos trabalhadores em matéria de segurança e saúde.

A formação contínua nesta matéria assume um papel fundamental na melhoria do nível de vida dos trabalhadores.

Uma formação eficaz permite:

Contribuir para que os trabalhadores se tornem competentes em matéria de saúde e segurança;

Desenvolver uma cultura de segurança e saúde positiva, onde o trabalho e o ambiente seguro sejam parte integrante e natural do dia-a-dia dos trabalhadores;

Informar os trabalhadores dos riscos existentes e inerentes ao seu local de trabalho, das medidas de prevenção e proteção e respectiva aplicação;

Tanto em termos de postos de trabalho, como em termos gerais da empresa;

Dotar o trabalhador das competências necessárias para atuar em caso de perigo grave e iminente;

Evitar os custos associados aos acidentes e problemas de saúde ocupacional;

Em especial, os associados às perdas materiais, paragens e consequente perda de produção, absentismo e a desmotivação dos trabalhadores;

Cumprir a legislação legal e obrigatória em matéria de Segurança e Saúde.

A importância da higiene e segurança do trabalho

Qualquer empresa de hoje em dia conhece bem as implicações e requisitos legais quando se fala em HSST- Higiene, Segurança e Saúde no trabalho, tendo consciência de que uma falha neste âmbito dentro da empresa, pode gerar automaticamente o pagamento de uma multa por incumprimento legal.

A Higiene, Segurança e Saúde no trabalho é um conjunto de ações que nasceu das preocupações dos trabalhadores da indústria em meados do século 20, pois as condições de trabalho nunca eram levadas em conta, mesmo que tal implicasse riscos de doença ou mesmo de morte dos trabalhadores.

Numa época em que a indústria era a principal atividade econômica em Portugal, os trabalhadores morriam ou tinham acidentes onde ficavam impossibilitados para toda a vida por não terem os devidos processos de Higiene e Segurança do trabalho.

Simplemente porque a mentalidade corrente era a de que o valor da vida humana era para apenas útil para trabalhar e porque não existia qualquer legislação que protegesse o trabalhador.

O cenário demorou tempo a mudar e apenas a partir da década de 50/60, surgiram as primeiras tentativas sérias de integrar os trabalhadores em atividades devidamente adequadas às suas capacidades, e dar-lhes conhecimento dos riscos a que estariam expostos aquando do seu desempenhar de funções.

Atualmente a dimensão que encontramos neste âmbito é muito diferente, sobretudo porque a Lei-Quadro de Segurança, Higiene e Saúde no Trabalho faz impender sobre as entidades empregadoras a obrigatoriedade de organizarem os serviços de Segurança e Saúde no Trabalho.

Desta forma, para além de análises minuciosas aos postos de trabalho a empresa tem que garantir também as condições de saúde dos trabalhadores (como a existência de um posto médico dentro de cada empresa).

E ainda garantir que são objeto de estudo as investigações de quaisquer tipo de incidentes ocorridos, sendo sempre analisada a utilização ou não de equipamentos de proteção individual (vulgo EPI).

Em resumo, todas as atividades de HSST se constituem como as atividades cujo objetivo é o de garantir condições de trabalho em qualquer empresa “num estado de bem-estar físico, mental e social e não somente a ausência de doença e enfermidade” (de acordo com a Organização Mundial de Saúde.)

Analisando parcelarmente este tipo de atividades temos que:

A higiene e saúde no trabalho procura combater de um ponto de vista não médico, as doenças profissionais, identificando os fatores que podem afetar o ambiente do trabalho e o trabalhador, procurando eliminar ou reduzir os riscos profissionais.

A segurança do trabalho por outro lado, propõe-se combater, também dum ponto de vista não médico, os acidentes de trabalho, eliminando para isso não só as condições inseguras do ambiente, como sensibilizando também os trabalhadores a utilizarem medidas preventivas.

Dadas as características específicas de algumas atividades profissionais, nomeadamente as que acarretam algum índice de perigosidade, é necessário estabelecer procedimentos de segurança, para que estas sejam desempenhadas dentro de parâmetros de segurança para o trabalhador.

Nesse sentido, é necessário fazer desde logo um levantamento dos fatores que podem contribuir para ocorrências de acidentes, como sejam:

- Acidentes devido a ações perigosas;
- Falta de cumprimento de ordens (não usar E.P.I.)
- Ligado à natureza do trabalho (erros na armazenagem)
- Nos métodos de trabalho (trabalhar a ritmo anormal, manobrar empilhadores inadequadamente, distrações).
- Acidentes devido a Condições perigosas:
- Máquinas e ferramentas;
- Condições de ambiente físico, (iluminação, calor, frio, poeiras, ruído).

Condições de organização (Layout mal feito, armazenamento perigoso, falta de Equipamento de Proteção Individual – E.P.I.)

Após o processo de identificação deste tipo de condições é importante desenvolver uma análise de riscos, sendo para isso necessária à sua identificação e mapeamento.

A fim de que posteriormente se possa estudar a possibilidade de aplicação de medidas que visam incrementar um maior nível de segurança no local de trabalho, e que concretizem na eliminação do risco de acidente, tornando-o inexistente ou neutralizando-o.

Por fim, importa ter ainda em conta que para além da matriz de identificação de riscos no trabalho é imprescindível considerar o risco ergonómico que surge da não adaptação dos postos de trabalho às características do operador através da Higiene e Segurança do trabalho.

Quer quanto à posição da máquina com que trabalha, quer no espaço disponível ou na posição das ferramentas e materiais que utiliza nas suas funções.

Desta feita torna-se mais do que evidente de que o sucesso de um sistema produtivo passa inevitavelmente pela qualidade das condições de trabalho que este proporciona aos seus colaboradores.

Nesta perspectiva, a melhoria da produtividade e da competitividade das empresas portuguesas passa, necessariamente, por uma intervenção no sentido da melhoria das condições de trabalho.

Ainda que este conjunto de atividades seja visto atualmente, pela gestão das empresas, mais como um gasto, do que propriamente um incentivo à produtividade.

Ao tornar evidentes junto dos colaboradores os riscos a que estão expostos durante o seu período de trabalho, a Higiene, Segurança e Saúde no Trabalho permite lembrar todos os colaboradores de que para um trabalho feito em condições é preciso que as condições permitam que o trabalho se faça.

Legislação aplicada a higiene e segurança do trabalho

A legislação da higiene e segurança do trabalho é bem específica e grande, sabendo disso iremos mostrar abaixo apenas os artigos e incisos principais.

Art. 163 – Será obrigatória a constituição de Comissão Interna de Prevenção de Acidentes (CIPA), de conformidade com instruções expedidas pelo Ministério do Trabalho, nos estabelecimentos ou locais de obra nelas especificadas.

As instruções do Ministério do Trabalho e Emprego correspondem à NR5, que trata especificamente das Comissões Internas de Prevenção de Acidentes – CIPA.

O item 5.1, da NR 5, estabelece que o objetivo da CIPA é a prevenção de acidentes e doenças decorrentes do trabalho, de modo a tornar compatível permanentemente o trabalho com a preservação da vida e a promoção da saúde do trabalhador.

O emprego da palavra “permanentemente”, traz a ideia de “sem interrupção”.

O item 5.2, da NR 5, dispõe que devem constituir CIPA, por estabelecimento, e mantê-la em regular funcionamento as empresas privadas, públicas, sociedades de economia mista, órgãos da administração direta e indireta, instituições beneficentes, associações recreativas, cooperativas, bem como outras instituições que admitam trabalhadores como empregados.

Como já vimos, a noção correta, para os obrigados a obedecer toda e qualquer disposição de Norma Regulamentadora, não só relativa à CIPA, é de empregador.

Na aula 4 conceituamos, de acordo com a CLT, e através de exemplos, o que se entende, juridicamente, por empregador.

Numa palavra: empregador é aquele que contrata força de trabalho através do regime celetista.

O item 5.3 dispõe que as normas da NR5 aplicam-se, no que couber, aos trabalhadores avulsos e às entidades que lhes tomem serviços, observadas as disposições estabelecidas em Normas Regulamentadoras de setores econômicos específicos.

Sabemos que não existe vínculo empregatício, celetista, na relação de trabalho avulso. Sabemos, também, que as normas de SST, em regra, só se aplicam aos trabalhadores regidos pela Consolidação das Leis do Trabalho.

Entretanto, no caso específico da NR5, suas disposições, quando não forem incompatíveis com as características do trabalho avulso, são plenamente aplicáveis a esta relação de trabalho.

Parágrafo único – O Ministério do Trabalho regulamentará as atribuições, a composição e o funcionamento das CIPA (s).

Art. 164 – Cada CIPA será composta de representantes da empresa e dos empregados, de acordo com os critérios que vierem a ser adotados na regulamentação de que trata o parágrafo único do artigo anterior.

1º – Os representantes dos empregadores, titulares e suplentes, serão por eles designados.

2º – Os representantes dos empregados, titulares e suplentes, serão eleitos em escrutínio secreto, do qual participem, independentemente de filiação sindical, exclusivamente os empregados interessados.

Escrutínio secreto significa votação secreta, sigilosa.

Vejamos quais são as disposições específicas da NR5, acerca das atribuições e composição dos processos de higiene e segurança do trabalho. Não abordaremos o funcionamento da CIPA, pois a matéria foge do nosso estudo.

A CIPA será composta de representantes do empregador e dos empregados, de acordo com o dimensionamento previsto no Quadro I desta NR, ressalvadas as alterações disciplinadas em atos normativos para setores econômicos específicos.

Semelhante ao que ocorre para o dimensionamento do SESMT, a NR5 estabelece grupos de atividades, e os relaciona ao número de empregados do estabelecimento, para fixar o número de membros da CIPA.

Os representantes dos empregadores, titulares e suplentes, serão por eles designados.

Os representantes dos empregados, titulares e suplentes, serão eleitos em escrutínio secreto, do qual participem, independentemente de filiação sindical, exclusivamente os empregados interessados.

A CIPA é um “fórum”, um local de discussão e debate, que se beneficia das opiniões do empregador e dos empregados. Por isso a necessidade de cada uma dessas categorias indicar seus membros, para que todos sejam representados nas decisões.

A CIPA terá por atribuição:

- Identificar os riscos do processo de trabalho, e elaborar o mapa de riscos, com a participação do maior número de trabalhadores, com assessoria do SESMT, onde houver;

- Elaborar plano de trabalho que possibilite a ação preventiva na solução de problemas de segurança e saúde no trabalho;

- Participar da implementação e do controle da qualidade das medidas de prevenção necessárias, bem como da avaliação das prioridades de ação nos locais de trabalho;

- Realizar, periodicamente, verificações nos ambientes e condições de trabalho visando a identificação de situações que venham a trazer riscos para a segurança e saúde dos trabalhadores;

- Realizar, a cada reunião, avaliação do cumprimento das metas fixadas em seu plano de trabalho e discutir as situações de risco que foram identificadas; divulgar aos trabalhadores informações relativas à segurança e saúde no trabalho;

- Participar, com o SESMT, onde houver, das discussões promovidas pelo empregador, para avaliar os impactos de alterações no ambiente e processo de trabalho relacionados à segurança e saúde dos trabalhadores;

- Requerer ao SESMT, quando houver, ou ao empregador, a paralisação de máquina ou setor onde considere haver risco grave e iminente à segurança e saúde dos trabalhadores;

- O mandato dos membros eleitos da CIPA terá a duração de 1 (um) ano, permitida uma reeleição.

- O disposto no parágrafo anterior não se aplicará ao membro suplente que, durante o seu mandato, tenha participado de menos da metade do número de reuniões da CIPA.

Como as atividades da CIPA são permanentes, os seus membros devem participar assiduamente, das reuniões.

O empregador designará, anualmente, dentre os seus representantes, o Presidente da CIPA e os empregados elegerão, dentre eles, o Vice-Presidente.

Art. 165 – Os titulares da representação dos empregados nas CIPA (s) não poderão sofrer despedida arbitrária, entendendo-se como tal a que não se fundar em motivo disciplinar, técnico, econômico ou financeiro.

Parágrafo único – Ocorrendo a despedida, caberá ao empregador, em caso de reclamação à Justiça do Trabalho, comprovar a existência de qualquer dos motivos mencionados neste artigo, sob pena de ser condenado a reintegrar o empregado.

Fatores que afetam a higiene e segurança do trabalho

Dadas as especificidades de algumas atividades profissionais através da Higiene e Segurança do trabalho., as quais acarretam algum índice de perigosidade, é necessário que sobre as mesmas incidam procedimentos de segurança para que as mesmas sejam desempenhadas dentro de parâmetros de segurança para o trabalhador.

Nesse sentido, é necessário fazer desde logo um levantamento dos fatores que podem contribuir para ocorrências de acidentes, como sejam:

- Máquinas e ferramentas;

- Condições de organização;

- Condições de ambiente físico, (iluminação, calor, frio, poeiras, ruído).

-Acidentes devido a ações perigosas:

- Falta de comprimento de ordens (não usar E.P.I);

- Ligado à natureza do trabalho (Erros na armazenagem);

- Nos métodos de trabalho (trabalhar a ritmo anormal, manobrar empilhadores inadequadamente, distrações, brincadeiras).

Fundamentos de higiene e segurança do trabalho

É preciso mudar os hábitos e as condições de trabalho para que a higiene e a segurança no ambiente de trabalho se tornem satisfatórios.

Nessas mudanças se faz necessário resgatar o valor humano através dos processos de higiene e segurança do trabalho.

Nesse contexto, a necessidade de reconhecimento pode ser frustrada pela organização quando ela não valoriza o desempenho.

Por exemplo, quando a política de promoção é baseada nos anos de serviço e não no mérito ou, então, quando a estrutura salarial não oferece qualquer possibilidade de recompensa financeira por realização como os aumentos por mérito.

Se o ambiente enfatizar as relações distantes e impessoais entre os funcionários e se o contato social entre os mesmos for desestimulado, existirão menos chances de reconhecimento.

Conforme Arroba e James (1988) uma maneira de reconhecer os funcionários é admitir que eles têm outras preocupações além do desempenho imediato de seu serviço.

Uma outra causa da falta de reconhecimento dos funcionários na organização são os estereótipos, pois seus julgamentos não são baseados em evidências ou informações sobre a pessoa.

A partir do momento que as pessoas fazem parte de uma organização podem obter reconhecimento positivo ou negativo.

Os grupos de trabalho, por exemplo, podem satisfazer ou frustrar as necessidades de reconhecimento.

Pois, a importância do reconhecimento pela higiene e segurança do trabalho é que a partir do momento que a organização está preocupada com a higiene e a segurança do trabalho, ele está sendo valorizado.

E quando os colaboradores percebem o fato de serem valorizados, reconhecidos isso os torna mais motivados para o trabalho.

Sendo assim?

A Segurança do Trabalho corresponde ao conjunto de ciências e tecnologias que tem por objetivo proteger o trabalhador em seu ambiente de trabalho, buscando minimizar e/ou evitar acidentes de trabalho e doenças ocupacionais. Assim, dentre as principais atividades da segurança do trabalho, podemos citar: prevenção de acidentes, promoção da saúde e prevenção de incêndios.

No Brasil, a segurança e saúde ocupacionais estão regulamentadas e descritas como Serviço Especializado em Engenharia de Segurança e em Medicina do Trabalho (SESMT), que está regulamentado em uma portaria do Ministério do Trabalho e Emprego (MTE), Norma Regulamentadora nº 4 (NR-4) e, portanto, na legislação trabalhista brasileira.

Na NR-4, está descrito como devem ser organizados os Serviços Especializados em Engenharia de Segurança e em Medicina do Trabalho, buscando diminuir os acidentes de trabalho e as doenças ocupacionais. Para alcançar esses objetivos e cumprir com suas funções, o SESMT deve ser constituído por: médico do trabalho, engenheiro de segurança do trabalho, enfermeiro do trabalho, técnico de segurança do trabalho, auxiliar de enfermagem, sendo o número de profissionais necessários determinado pelo número de trabalhadores e grau de risco.

O SESMT tem como finalidade a prevenção, e é desempenhado pelos profissionais que o compõe, abrangendo conhecimentos de engenharia de segurança e de medicina ocupacional no ambiente de trabalho, de forma a reduzir ou eliminar os riscos à saúde dos trabalhadores. Dentre as atribuições dos SESMTs, podemos citar a análise de riscos, a orientação dos trabalhadores quanto ao uso dos equipamentos de proteção individual e o registro dos acidentes de trabalho (CLT – Artigo 162, inciso 4.1|4.2|4.8.9|4.10).

CONCEITO DE ACIDENTE DE TRABALHO

Anualmente, aproximadamente 330 milhões de trabalhadores são vítimas de acidentes de trabalho em todo o mundo e 160 milhões de novos casos de doenças ocupacionais surgem, segundo dados da Organização Internacional do Trabalho (OIT). Ainda segundo

a OIT, há o registro de mais de 2 milhões de mortes relacionadas aos acidentes de trabalho, das quais 1,574 milhão ocorreram por doenças ocupacionais, 355 mil por acidentes e 158 mil por acidentes de trajeto.

Segundo dados estatísticos da Previdência Social, em 2001, no Brasil, ocorreram cerca de 340 mil acidentes de trabalho, colocando-nos entre os países com maior número de acidentes de trabalho.

De acordo com o artigo 19 da Lei nº 8.213, de 1991, acidente de trabalho “é aquele que ocorre pelo exercício do trabalho a serviço da empresa, provocando lesão corporal, ou perturbação funcional, que cause perda ou redução da capacidade de trabalho, temporária ou permanente, ou ainda a morte”.

Acidente pode ser descrito como toda ocorrência não desejada que possa modificar ou pôr fim ao andamento normal de uma atividade. Em um sentido mais genérico, o conceito de acidente pode ser aplicado a acontecimentos que provocam perdas materiais, quando alguém sofre algum tipo de lesão, ou qualquer outro acontecimento que venha a provocar danos ao indivíduo que foi vitimado.

A ocorrência de um acidente de trabalho pode ocasionar lesões, danos e perdas, principalmente ao trabalhador, levando à sua incapacidade parcial ou permanente. As empresas também podem ser prejudicadas e sofrer prejuízos significativos, deixando-as muitas vezes em sérias dificuldades. Além disto, a ocorrência de acidentes implica a responsabilização por conta fato ocorrido, que pode ser responsabilidade civil, criminal ou administrativa. Para essa finalidade, é necessário considerar-se os conceitos de dolo e de culpa. O dolo é quando existe a intenção de produzir o resultado. E a culpa, ao contrário, ocorre quando não há a intenção de que aquele resultado seja produzido.

Segundo a legislação brasileira do Ministério do Trabalho e Emprego, Lei nº. 6.367, de 19 de outubro de 1976, artigo 2º, acidente de trabalho é definido da seguinte forma: “é aquele que ocorre pelo exercício do trabalho a serviço da empresa, provocando lesão corporal ou perturbação funcional que causa a morte ou perda, ou redução, permanente ou temporária, da capacidade para o trabalho”. Ainda, segundo a NR-3, de Segurança e Medicina do Trabalho: “considera-se grave e iminente risco toda condição de trabalho que possa causar acidentes do trabalho ou doença profissional com lesão grave à integridade física do trabalhador”.

Fonte: <https://www.portaleducacao.com.br/conteudo/artigos/medicina/conceito-e-objetivo-da-seguranca-do-trabalho/52231>

Prevenção: a melhor ferramenta da segurança do trabalho

Algumas atitudes são muito importantes para se preservar a saúde e a segurança no ambiente de trabalho.

A ideia de que a simples utilização dos Equipamentos de Proteção Individual (EPI) é suficiente e determinante para evitar acidentes deve ser desconstruída, uma vez que é apenas um dos fatores que auxiliam na proteção do indivíduo.

Todos os anos, milhões de trabalhadores vêm ao óbito ou ficam seriamente feridos e com sequelas em virtude de acidentes ou lesões ocasionadas durante suas atividades profissionais. Proporcionalmente, as empresas são penalizadas com perda/afastamento de funcionários e demandas em juízo com imensuráveis taxas de indenização e tratamentos médicos de alta complexidade.

É certo que a melhor maneira de evitar episódios de acidentes laborais é investindo em segurança do trabalho. A prevenção é, sobretudo, uma ferramenta que atua a fim de evitar problemas futuros. Seja engenheiro ou técnico de segurança do trabalho, todos devem ter como meta a melhoria nas estatísticas de não acidentes.