



OP-010JH-20
CÓD.: 7891182033251

Prefeitura Municipal de Olinda Nova do Maranhão Do Estado Do Maranhão

Auxiliar Operacional de Serviços Diversos

Língua Portuguesa

Compreensão de textos de uso prático no cotidiano.....	01
Conhecimento linguístico: ortografia.....	18
Separação silábica.....	21
Acentuação gráfica (Novo acordo);.....	23
Pontuação.....	25
Morfologia: flexão e emprego das classes gramaticais.....	27
Sintaxe do período simples: os termos da oração.....	39
Concordâncias nominal e verbal.....	46
Semântica - significação das palavras: sinônimos, antônimos, homônimos e parônimos; polissemia das palavras.....	51

Raciocínio Lógico - Matemático

Números e Operações: Naturais, Inteiros e Racionais.....	01
Noções de dúzia; Unidade, Dezena, Centena e Milhar; Arroba.....	13
Grandezas Proporcionais: Razão, Proporção, Regra de três simples, valor de um número desconhecido.....	17
Triângulos e quadriláteros: ângulos, perímetros e áreas.....	24
Sistema de Medidas: Comprimento, Capacidade, Massa, Superfície, Volume.....	38
Tratamento da Informação: Leitura e Interpretação de gráficos e tabelas.....	40

Atualidades

Fatos políticos, econômicos, sociais e culturais, nacionais e internacionais, ocorridos a partir de janeiro de 2020 até a data de realização das provas, divulgados na mídia local, estadual e/ou nacional.....	01
---	----

Conhecimentos Específicos E Locais

Noções Básicas de conservação de utensílios e materiais, faxinas, organização produtos de higiene e limpeza (dosagens, formas de utilização, indicações e usos).....	01
Noções de Higiene e saúde.....	09
Noções de Higienização (dependências, equipamentos, materiais e utensílios).....	10
Utilização e manuseio dos eletrodomésticos.....	28
Da merenda escolar: preparação dos alimentos.....	31
O Gás De Cozinha.....	44
Utilização E Manuseio Dos Eletrodomésticos.....	47
Elaboração Dos Pratos.....	60
Estocagem Dos Alimentos; Controle De Estoque; Melhor Aproveitamento De Alimentos; Conservação E Validade Dos Alimentos.....	63
Cuidados Ao Compor Frutas E Verduras, Alimentos Enlatados, Grão E Farinhas, Massas, Doces E Tortas, Carnes, Pescado, Laticínios.....	71

Relacionamento Interpessoal.....	98
Segurança No Trabalho.....	107
Varrição De Superfícies Diversas.....	117
Formas De Tratamento.....	121
Noções De Segurança.....	133
Noções De Hierarquia.....	133
Aspectos Econômicos, Sociais, Históricos, Geográficos E Culturais Do Município De Olinda Nova Do Maranhão.....	136



AVISO IMPORTANTE



A Apostilas Opção **não** está vinculada as organizadoras de Concurso Público. A aquisição do material **não** garante sua inscrição ou ingresso na carreira pública.



Sua Apostila aborda os tópicos do Edital de forma prática e esquematizada.



Alterações e Retificações após a divulgação do Edital estarão disponíveis em **Nosso Site** na **Versão Digital**.



Dúvidas sobre matérias podem ser enviadas através do site: <https://www.apostilasopcao.com.br/contatos.php>, com retorno do Professor no prazo de até **05 dias úteis**.



PIRATARIA É CRIME: É proibida a reprodução total ou parcial desta apostila, de acordo com o Artigo 184 do Código Penal.



Apostilas Opção, a Opção certa para a sua realização.



CONTEÚDO EXTRA

Aqui você vai saber tudo sobre o Conteúdo Extra Online



Para acessar o **Conteúdo Extra Online** (*vídeoaulas, testes e dicas*) digite em seu navegador: www.apostilasopcao.com.br/extra



O **Conteúdo Extra Online** é apenas um material de apoio complementar aos seus estudos.



O **Conteúdo Extra Online** **não** é elaborado de acordo com Edital da sua Apostila.



O **Conteúdo Extra Online** foi tirado de diversas fontes da internet e **não** foi revisado.



A Apostilas Opção **não** se responsabiliza pelo **Conteúdo Extra Online**.

LÍNGUA PORTUGUESA

Compreensão de textos de uso prático no cotidiano.	01
Conhecimento linguístico: ortografia	18
Separação silábica.	21
Acentuação gráfica (Novo acordo);	23
Pontuação.	25
Morfologia: flexão e emprego das classes gramaticais.	27
Sintaxe do período simples: os termos da oração.	39
Concordâncias nominal e verbal.	46
Semântica - significação das palavras: sinônimos, antônimos, homônimos e parônimos; polissemia das palavras.	51

COMPREENSÃO DE TEXTOS DE USO PRÁTICO NO COTIDIANO.

Texto – é um conjunto de ideias organizadas e relacionadas entre si, formando um todo significativo capaz de produzir interação comunicativa (capacidade de codificar e decodificar).

Contexto – um texto é constituído por diversas frases. Em cada uma delas, há uma informação que se liga com a anterior e/ou com a posterior, criando condições para a estruturação do conteúdo a ser transmitido. A essa interligação dá-se o nome de *contexto*. O relacionamento entre as frases é tão grande que, se uma frase for retirada de seu contexto original e analisada separadamente, poderá ter um significado diferente daquele inicial.

Intertexto – comumente, os textos apresentam referências diretas ou indiretas a outros autores através de citações. Esse tipo de recurso denomina-se *intertexto*.

Interpretação de texto – o objetivo da interpretação de um texto é a identificação de sua ideia principal. A partir daí, localizam-se as ideias secundárias – ou fundamentações –, as argumentações – ou explicações –, que levam ao esclarecimento das questões apresentadas na prova.

Normalmente, numa prova, o candidato deve:

- 1- **Identificar** os elementos fundamentais de uma argumentação, de um processo, de uma época (neste caso, procuram-se os verbos e os advérbios, os quais definem o tempo).
- 2- **Comparar** as relações de semelhança ou de diferenças entre as situações do texto.
- 3- **Comentar**/relacionar o conteúdo apresentado com uma realidade.
- 4- **Resumir** as ideias centrais e/ou secundárias.
- 5- **Parafrasear** = reescrever o texto com outras palavras.

Condições básicas para interpretar

Fazem-se necessários:

- Conhecimento histórico-literário (escolas e gêneros literários, estrutura do texto), leitura e prática;
- Conhecimento gramatical, estilístico (qualidades do texto) e semântico;

Observação – na semântica (significado das palavras) incluem-se: *homônimos e parônimos, denotação e conotação, sinonímia e antonímia, polissemia, figuras de linguagem*, entre outros.

- Capacidade de observação e de síntese;
- Capacidade de raciocínio.

Interpretar / Compreender

Interpretar significa:

- *Explicar, comentar, julgar, tirar conclusões, deduzir.*
- *Através do texto, infere-se que...*
- *É possível deduzir que...*
- *O autor permite concluir que...*
- *Qual é a intenção do autor ao afirmar que...*

Compreender significa

- *entendimento, atenção ao que realmente está escrito.*
- *o texto diz que...*

- *é sugerido pelo autor que...*
- *de acordo com o texto, é correta ou errada a afirmação...*
- *o narrador afirma...*

Erros de interpretação

- **Extrapolação** (“*viagem*”) = ocorre quando se sai do contexto, acrescentando ideias que não estão no texto, quer por conhecimento prévio do tema quer pela imaginação.

- **Redução** = é o oposto da extrapolção. Dá-se atenção apenas a um aspecto (esquecendo que um texto é um conjunto de ideias), o que pode ser insuficiente para o entendimento do tema desenvolvido.

- **Contradição** = às vezes o texto apresenta ideias contrárias às do candidato, fazendo-o tirar conclusões equivocadas e, conseqüentemente, errar a questão.

Observação – Muitos pensam que existem a ótica do escritor e a ótica do leitor. Pode ser que existam, mas numa prova de concurso, o que deve ser levado em consideração é o que o autor diz e nada mais.

Coesão – é o emprego de mecanismo de sintaxe que relaciona palavras, orações, frases e/ou parágrafos entre si. Em outras palavras, a coesão dá-se quando, através de um pronome relativo, uma conjunção (NEXOS), ou um pronome oblíquo átono, há uma relação correta entre o que se vai dizer e o que já foi dito.

Observação – São muitos os erros de coesão no dia a dia e, entre eles, está o mau uso do pronome relativo e do pronome oblíquo átono. Este depende da regência do verbo; aquele, do seu antecedente. Não se pode esquecer também de que os pronomes relativos têm, cada um, valor semântico, por isso a necessidade de adequação ao antecedente.

Os pronomes relativos são muito importantes na interpretação de texto, pois seu uso incorreto traz erros de coesão. Assim sendo, deve-se levar em consideração que existe um pronome relativo adequado a cada circunstância, a saber:

- *que* (neutro) - relaciona-se com qualquer antecedente, mas depende das condições da frase.
- *qual* (neutro) idem ao anterior.
- *quem* (pessoa)
- *cujo* (posse) - antes dele aparece o possuidor e depois o objeto possuído.
- *como* (modo)
- *onde* (lugar)
- *quando* (tempo)
- *quanto* (montante)

Exemplo:

Falou tudo QUANTO queria (correto)

Falou tudo QUE queria (errado - antes do QUE, deveria aparecer o demonstrativo O).

Dicas para melhorar a interpretação de textos

- Leia todo o texto, procurando ter uma visão geral do assunto. *Se ele for longo, não desista! Há muitos candidatos na disputa, portanto, quanto mais informação você absorver com a leitura, mais chances terá de resolver as questões.*

- Se encontrar palavras desconhecidas, não interrompa a leitura.

- Leia, leia bem, leia profundamente, ou seja, leia o texto, pelo menos, duas vezes – *ou quantas forem necessárias*.

- Procure fazer inferências, deduções (chegar a uma conclusão).
- **Volte ao texto quantas vezes precisar.**
- **Não permita que prevaleçam suas ideias sobre as do autor.**
- Fragmento o texto (parágrafos, partes) para melhor compreensão.
- **Verifique, com atenção e cuidado, o enunciado de cada questão.**
- O autor defende ideias e você deve percebê-las.
- Observe as relações interparágrafos. Um parágrafo geralmente mantém com outro uma relação de continuação, conclusão ou falsa oposição. Identifique muito bem essas relações.
- Sublinhe, em cada parágrafo, o tópico frasal, ou seja, a ideia mais importante.
- **Nos enunciados, grife palavras como “correto” ou “incorreto”, evitando, assim, uma confusão na hora da resposta – o que vale não somente para Interpretação de Texto, mas para todas as demais questões!**
- Se o foco do enunciado for o tema ou a ideia principal, leia com atenção a introdução e/ou a conclusão.
- Olhe com especial atenção os pronomes relativos, pronomes pessoais, pronomes demonstrativos, etc., chamados *vocábulos relatores*, porque remetem a outros vocábulos do texto.

Fontes de pesquisa:

- <http://www.tudosobreconcursos.com/materiais/portugues/como-interpretar-textos>
- <http://portuguesemfoco.com/pf/09-dicas-para-melhorar-a-interpretacao-de-textos-em-provas>
- <http://www.portuguesnarede.com/2014/03/dicas-para-voce-interpretar-melhor-um.html>
- <http://vestibular.uol.com.br/cursinho/questoes/questao-117-portugues.htm>

QUESTÕES

1-) (SECRETARIA DE ESTADO DA ADMINISTRAÇÃO PÚBLICA DO DISTRITO FEDERAL/DF – TÉCNICO EM ELETRÔNICA – IADES/2014)

Gratuidades

Crianças com até cinco anos de idade e adultos com mais de 65 anos de idade têm acesso livre ao Metrô-DF. Para os menores, é exigida a certidão de nascimento e, para os idosos, a carteira de identidade. Basta apresentar um documento de identificação aos funcionários posicionados no bloqueio de acesso.

Disponível em: <<http://www.metro.df.gov.br/estacoes/gratuidades.html>> Acesso em: 3/3/2014, com adaptações.

Conforme a mensagem do primeiro período do texto, assinale a alternativa correta.

- (A) Apenas as crianças com até cinco anos de idade e os adultos com 65 anos em diante têm acesso livre ao Metrô-DF.
- (B) Apenas as crianças de cinco anos de idade e os adultos com mais de 65 anos têm acesso livre ao Metrô-DF.
- (C) Somente crianças com, no máximo, cinco anos de idade e adultos com, no mínimo, 66 anos têm acesso livre ao Metrô-DF.
- (D) Somente crianças e adultos, respectivamente, com cinco anos de idade e com 66 anos em diante, têm acesso livre ao Metrô-DF.
- (E) Apenas crianças e adultos, respectivamente, com até cinco anos de idade e com 65 anos em diante, têm acesso livre ao Metrô-DF.

Dentre as alternativas apresentadas, a única que condiz com as informações expostas no texto é “Somente crianças com, no máximo, cinco anos de idade e adultos com, no mínimo, 66 anos têm acesso livre ao Metrô-DF”.

RESPOSTA: “C”.

2-) (SUSAM/AM – TÉCNICO (DIREITO) – FGV/2014 - adaptada) “Se alguém que é gay procura Deus e tem boa vontade, quem sou eu para julgá-lo?” a declaração do Papa Francisco, pronunciada durante uma entrevista à imprensa no final de sua visita ao Brasil, ecoou como um trovão mundo afora. Nela existe mais forma que substância – mas a forma conta”. (...)

(Axé Silva, O Mundo, setembro 2013)

O texto nos diz que a declaração do Papa ecoou como um trovão mundo afora. Essa comparação traz em si mesma dois sentidos, que são

- (A) o barulho e a propagação.
- (B) a propagação e o perigo.
- (C) o perigo e o poder.
- (D) o poder e a energia.
- (E) a energia e o barulho.

Ao comparar a declaração do Papa Francisco a um trovão, provavelmente a intenção do autor foi a de mostrar o “barulho” que ela causou e sua propagação mundo afora. Você pode responder à questão por eliminação: a segunda opção das alternativas relaciona-se a “mundo afora”, ou seja, que se propaga, espalha. Assim, sobraria apenas a alternativa A!

RESPOSTA: “A”.

3-) (SECRETARIA DE ESTADO DE ADMINISTRAÇÃO PÚBLICA DO DISTRITO FEDERAL/DF – TÉCNICO EM CONTABILIDADE – IADES/2014 - adaptada)

Concha Acústica

Localizada às margens do Lago Paranoá, no Setor de Clubes Esportivos Norte (ao lado do Museu de Arte de Brasília – MAB), está a Concha Acústica do DF. Projetada por Oscar Niemeyer, foi inaugurada oficialmente em 1969 e doada pela Terracap à Fundação Cultural de Brasília (hoje Secretaria de Cultura), destinada a espetáculos ao ar livre. Foi o primeiro grande palco da cidade.

Disponível em: <<http://www.cultura.df.gov.br/nossa-cultura/concha-acustica.html>>. Acesso em: 21/3/2014, com adaptações.

Assinale a alternativa que apresenta uma mensagem compatível com o texto.

- (A) A Concha Acústica do DF, que foi projetada por Oscar Niemeyer, está localizada às margens do Lago Paranoá, no Setor de Clubes Esportivos Norte.
- (B) Oscar Niemeyer projetou a Concha Acústica do DF em 1969.
- (C) Oscar Niemeyer doou a Concha Acústica ao que hoje é a Secretaria de Cultura do DF.
- (D) A Terracap transformou-se na Secretaria de Cultura do DF.
- (E) A Concha Acústica foi o primeiro palco de Brasília.

Recorramos ao texto: “Localizada às margens do Lago Paranoá, no Setor de Clubes Esportivos Norte (ao lado do Museu de Arte de Brasília – MAB), está a Concha Acústica do DF. Projetada por Oscar Niemeyer”. As informações contidas nas demais alternativas são incoerentes com o texto.

RESPOSTA: “A”.

ESTRUTURAÇÃO E ARTICULAÇÃO DO TEXTO.

Primeiramente, o que nos faz produzir um texto é a capacidade que temos de pensar. Por meio do pensamento, elaboramos todas as informações que recebemos e orientamos as ações que interferem na realidade e organização de nossos escritos. O que lemos é produto de um pensamento transformado em texto.

Logo, como cada um de nós tem seu modo de pensar, quando escrevemos sempre procuramos uma maneira organizada do leitor compreender as nossas ideias. A finalidade da escrita é direcionar totalmente o que você quer dizer, por meio da comunicação.

Para isso, os elementos que compõem o texto se subdividem em: introdução, desenvolvimento e conclusão. Todos eles devem ser organizados de maneira equilibrada.

Introdução

Caracterizada pela entrada no assunto e a argumentação inicial. A ideia central do texto é apresentada nessa etapa. Essa apresentação deve ser direta, sem rodeios. O seu tamanho raramente excede a 1/5 de todo o texto. Porém, em textos mais curtos, essa proporção não é equivalente. Neles, a introdução pode ser o próprio título. Já nos textos mais longos, em que o assunto é exposto em várias páginas, ela pode ter o tamanho de um capítulo ou de uma parte precedida por subtítulo. Nessa situação, pode ter vários parágrafos. Em redações mais comuns, que em média têm de 25 a 80 linhas, a introdução será o primeiro parágrafo.

Desenvolvimento

A maior parte do texto está inserida no desenvolvimento, que é responsável por estabelecer uma ligação entre a introdução e a conclusão. É nessa etapa que são elaboradas as ideias, os dados e os argumentos que sustentam e dão base às explicações e posições do autor. É caracterizado por uma “ponte” formada pela organização das ideias em uma sequência que permite formar uma relação equilibrada entre os dois lados.

O autor do texto revela sua capacidade de discutir um determinado tema no desenvolvimento, e é através desse que o autor mostra sua capacidade de defender seus pontos de vista, além de dirigir a atenção do leitor para a conclusão. As conclusões são fundamentadas a partir daqui.

Para que o desenvolvimento cumpra seu objetivo, o escritor já deve ter uma ideia clara de como será a conclusão. Daí a importância de planejar o texto.

Em média, o desenvolvimento ocupa 3/5 do texto, no mínimo. Já nos textos mais longos, pode estar inserido em capítulos ou trechos destacados por subtítulos. Apresentar-se-á no formato de parágrafos medianos e curtos.

Os principais erros cometidos no desenvolvimento são o desvio e a desconexão da argumentação. O primeiro está relacionado ao autor tomar um argumento secundário que se distancia da discussão inicial, ou quando se concentra em apenas um aspecto do tema e esquece o seu todo. O segundo caso acontece quando quem redige tem muitas ideias ou informações sobre o que está sendo discutido, não conseguindo estruturá-las. Surge também a dificuldade de organizar seus pensamentos e definir uma linha lógica de raciocínio.

Conclusão

Considerada como a parte mais importante do texto, é o ponto de chegada de todas as argumentações elaboradas. As ideias e os dados utilizados convergem para essa parte, em que a exposição ou discussão se fecha.

Em uma estrutura normal, ela não deve deixar uma brecha para uma possível continuidade do assunto; ou seja, possui atributos de síntese. A discussão não deve ser encerrada com argumentos repetitivos, como por exemplo: “Portanto, como já dissemos antes...”, “Concluindo...”, “Em conclusão...”.

Sua proporção em relação à totalidade do texto deve ser equivalente ao da introdução: de 1/5. Essa é uma das características de textos bem redigidos.

Os seguintes erros aparecem quando as conclusões ficam muito longas:

- O problema aparece quando não ocorre uma exploração devida do desenvolvimento, o que gera uma invasão das ideias de desenvolvimento na conclusão.

- Outro fator consequente da insuficiência de fundamentação do desenvolvimento está na conclusão precisar de maiores explicações, ficando bastante vazia.

- Enrolar e “encher linguiça” são muito comuns no texto em que o autor fica girando em torno de ideias redundantes ou paralelas.

- Uso de frases vazias que, por vezes, são perfeitamente dispensáveis.

- Quando não tem clareza de qual é a melhor conclusão, o autor acaba se perdendo na argumentação final.

Em relação à abertura para novas discussões, a conclusão não pode ter esse formato, **exceto** pelos seguintes fatores:

- Para não influenciar a conclusão do leitor sobre temas polêmicos, o autor deixa a conclusão em aberto.

- Para estimular o leitor a ler uma possível continuidade do texto, o autor não fecha a discussão de propósito.

- Por apenas apresentar dados e informações sobre o tema a ser desenvolvido, o autor não deseja concluir o assunto.

- Para que o leitor tire suas próprias conclusões, o autor enumera algumas perguntas no final do texto.

A maioria dessas falhas pode ser evitada se antes o autor fizer um esboço de todas as suas ideias. Essa técnica é um roteiro, em que estão presentes os planejamentos. Naquele devem estar indicadas as melhores sequências a serem utilizadas na redação; ele deve ser o mais enxuto possível.

Fonte de pesquisa:

http://producao-de-textos.info/mos/view/Caracter%C3%ADsticas_e_Estruturas_do_Texto/

IDENTIFICANDO O TEMA DE UM TEXTO

O tema é a ideia principal do texto. É com base nessa ideia principal que o texto será desenvolvido. Para que você consiga identificar o tema de um texto, é necessário relacionar as diferentes informações de forma a construir o seu sentido global, ou seja, você precisa relacionar as múltiplas partes que compõem um todo significativo, que é o texto.

Em muitas situações, por exemplo, você foi estimulado a ler um texto por sentir-se atraído pela temática resumida no título. Pois o título cumpre uma função importante: antecipar informações sobre o assunto que será tratado no texto.

Em outras situações, você pode ter abandonado a leitura porque achou o título pouco atraente ou, ao contrário, sentiu-se atraído pelo título de um livro ou de um filme, por exemplo. É muito comum as pessoas se interessarem por temáticas diferentes, dependendo do sexo, da idade, escolaridade, profissão, preferências pessoais e experiência de mundo, entre outros fatores.

Mas, sobre que tema você gosta de ler? Esportes, namoro, sexualidade, tecnologia, ciências, jogos, novelas, moda, cuidados com o corpo? Perceba, portanto, que as temáticas são praticamente infinitas e saber reconhecer o tema de um texto é condição essencial para se tornar um leitor hábil. Vamos, então, começar nossos estudos?

Propomos, inicialmente, que você acompanhe um exercício bem simples, que, intuitivamente, todo leitor faz ao ler um texto: reconhecer o seu tema. Vamos ler o texto a seguir?

CACHORROS

Os zoólogos acreditam que o cachorro se originou de uma espécie de lobo que vivia na Ásia. Depois os cães se juntaram aos seres humanos e se espalharam por quase todo o mundo. Essa amizade começou há uns 12 mil anos, no tempo em que as pessoas precisavam caçar para se alimentar. Os cachorros perceberam que, se não atacassem os humanos, podiam ficar perto deles e comer a comida que sobrava. Já os homens descobriram que os cachorros podiam ajudar a caçar, a cuidar de rebanhos e a tomar conta da casa, além de serem ótimos companheiros. Um colaborava com o outro e a parceria deu certo.

Ao ler apenas o título “Cachorros”, você deduziu sobre o possível assunto abordado no texto. Embora você imagine que o texto vai falar sobre cães, você ainda não sabia exatamente o que ele falaria sobre cães. Repare que temos várias informações ao longo do texto: a hipótese dos zoólogos sobre a origem dos cães, a associação entre eles e os seres humanos, a disseminação dos cães pelo mundo, as vantagens da convivência entre cães e homens.

As informações que se relacionam com o tema chamamos de subtemas (ou ideias secundárias). Essas informações se integram, ou seja, todas elas caminham no sentido de estabelecer uma unidade de sentido. Portanto, pense: sobre o que exatamente esse texto fala? Qual seu assunto, qual seu tema? Certamente você chegou à conclusão de que o texto fala sobre a relação entre homens e cães. Se foi isso que você pensou, parabéns! Isso significa que você foi capaz de identificar o tema do texto!

Fonte: <https://portuguesrapido.com/tema-ideia-central-e-ideias-secundarias/>

IDENTIFICAÇÃO DE EFEITOS DE IRONIA OU HUMOR EM TEXTOS VARIADOS

Ironia

Ironia é o recurso pelo qual o emissor diz o contrário do que está pensando ou sentindo (ou por pudor em relação a si próprio ou com intenção depreciativa e sarcástica em relação a outrem).

A ironia consiste na utilização de determinada palavra ou expressão que, em um outro contexto diferente do usual, ganha um novo sentido, gerando um efeito de humor.

Exemplo:



Na construção de um texto, ela pode aparecer em três modos: ironia verbal, ironia de situação e ironia dramática (ou satírica).

Ironia verbal

Ocorre quando se diz algo pretendendo expressar outro significado, normalmente oposto ao sentido literal. A expressão e a intenção são diferentes.

Exemplo: Você foi tão bem na prova! Tirou um zero incrível!

Ironia de situação

A intenção e resultado da ação não estão alinhados, ou seja, o resultado é contrário ao que se espera ou que se planeja.

Exemplo: Quando num texto literário uma personagem planeja uma ação, mas os resultados não saem como o esperado. No livro “Memórias Póstumas de Brás Cubas”, de Machado de Assis, a personagem título tem obsessão por ficar conhecida. Ao longo da vida, tenta de muitas maneiras alcançar a notoriedade sem sucesso. Após a morte, a personagem se torna conhecida. A ironia é que planejou ficar famoso antes de morrer e se tornou famoso após a morte.

Ironia dramática (ou satírica)

A ironia dramática é um dos efeitos de sentido que ocorre nos textos literários quando a personagem tem a consciência de que suas ações não serão bem-sucedidas ou que está entrando por um caminho ruim, mas o leitor já tem essa consciência.

Exemplo: Em livros com narrador onisciente, que sabe tudo o que se passa na história com todas as personagens, é mais fácil aparecer esse tipo de ironia. A peça como Romeu e Julieta, por exemplo, se inicia com a fala que relata que os protagonistas da história irão morrer em decorrência do seu amor. As personagens agem ao longo da peça esperando conseguir atingir seus objetivos, mas a plateia já sabe que eles não serão bem-sucedidos.

Humor

Nesse caso, é muito comum a utilização de situações que pareçam cômicas ou surpreendentes para provocar o efeito de humor.

Situações cômicas ou potencialmente humorísticas compartilham da característica do efeito surpresa. O humor reside em ocorrer algo fora do esperado numa situação.

Há diversas situações em que o humor pode aparecer. Há as tirinhas e charges, que aliam texto e imagem para criar efeito cômico; há anedotas ou pequenos contos; e há as crônicas, frequentemente acessadas como forma de gerar o riso.

Os textos com finalidade humorística podem ser divididos em quatro categorias: anedotas, cartuns, tiras e charges.

Exemplo:

**Questões****01. (IF-GO - Assistente em Administração – CS-UFG – 2019)****Os Três Porquinhos e o Lobo, “Nossos Velhos Conhecidos”**

Era uma vez Três Porquinhos e um Lobo Bruto. Os Três Porquinhos eram pessoas de muito boa família, e ambos tinham herdado dos pais, donos de uma churrascaria, um talento deste tamanho. Pedro, o mais velho, pintava que era uma maravilha – um verdadeiro Beethoven. Joaquim, o do meio, era um espanto das contas de somar e multiplicar, até indo à feira fazer compras sozinho. E Ananás, o menor, esse botava os outros dois no bolso – e isso não é maneira de dizer. Ananás era um mágico admirável. Mas o negócio é que – não é assim mesmo, sempre? – Pedro não queria pintar, gostava era de cozinhar, e todo dia estragava pelo menos um quilo de macarrão e duas dúzias de ovos tentando fazer uma bacalhoadá. Joaquim vivia perseguindo meretrizes e travestis, porque achava matemática chato, era doido por imoralidade aplicada. E Ananás detestava as mágicas que fazia tão bem – queria era descobrir a epistemologia da realidade cotidiana. Daí que um Lobo Bruto, que ia passando um dia, comeu os três e nem percebeu o talento que degustava, nem as incoerências que transitam pela alma cultivada. MORAL: É INÚTIL ATIRAR PÉROLAS AOS LOBOS.

Fernandes, Millôr. *100 Fábulas fabulosas*. Rio de Janeiro: Record, 2003.

Ao anunciar Os Três Porquinhos e o Lobo como “Velhos Conhecidos”, a fábula produz ironia porque

- A) a história narrada sofre alterações, mas a moral da história explicitada ao final do texto mantém-se a mesma da forma original.
- B) as descrições das personagens trazem características que subvertem a moral da história transmitida pela forma original.
- C) a atualização das características das personagens resulta em uma idealização compatível com os valores da vida contemporânea.
- D) o desfecho da narrativa ocorre de maneira abrupta, explicitando a possibilidade de um final feliz no mundo atual.

Números e Operações: Naturais, Inteiros e Racionais.	01
Noções de dúzia; Unidade, Dezena, Centena e Milhar; Arroba.	13
Grandezas Proporcionais: Razão, Proporção, Regra de três simples, valor de um número desconhecido.	17
Triângulos e quadriláteros: ângulos, perímetros e áreas.	24
Sistema de Medidas: Comprimento, Capacidade, Massa, Superfície, Volume.	38
Tratamento da Informação: Leitura e Interpretação de gráficos e tabelas.	40

NÚMEROS E OPERAÇÕES: NATURAIS, INTEIROS E RACIONAIS.

NÚMEROS NATURAIS

Os números naturais são o modelo matemático necessário para efetuar uma contagem.

Começando por zero e acrescentando sempre uma unidade, obtemos o conjunto infinito dos números naturais

$$\mathbb{N} = \{0, 1, 2, 3, 4, 5, 6, \dots\}$$

- Todo número natural dado tem um sucessor

- a) O sucessor de 0 é 1.
- b) O sucessor de 1000 é 1001.
- c) O sucessor de 19 é 20.

Usamos o * para indicar o conjunto sem o zero.

$$\mathbb{N}^* = \{1, 2, 3, 4, 5, 6, \dots\}$$

- Todo número natural dado N, exceto o zero, tem um antecessor (número que vem antes do número dado).

Exemplos: Se m é um número natural diferente de zero.

- a) O antecessor do número m é m-1.
- b) O antecessor de 2 é 1.
- c) O antecessor de 56 é 55.
- d) O antecessor de 10 é 9.

Expressões Numéricas

Nas expressões numéricas aparecem adições, subtrações, multiplicações e divisões. Todas as operações podem acontecer em uma única expressão. Para resolver as expressões numéricas utilizamos alguns procedimentos:

Se em uma expressão numérica aparecer as quatro operações, devemos resolver a multiplicação ou a divisão primeiramente, na ordem em que elas aparecerem e somente depois a adição e a subtração, também na ordem em que aparecerem e os parênteses são resolvidos primeiro.

Exemplo 1

$$10 + 12 - 6 + 7$$

$$22 - 6 + 7$$

$$16 + 7$$

$$23$$

Exemplo 2

$$40 - 9 \times 4 + 23$$

$$40 - 36 + 23$$

$$4 + 23$$

$$27$$

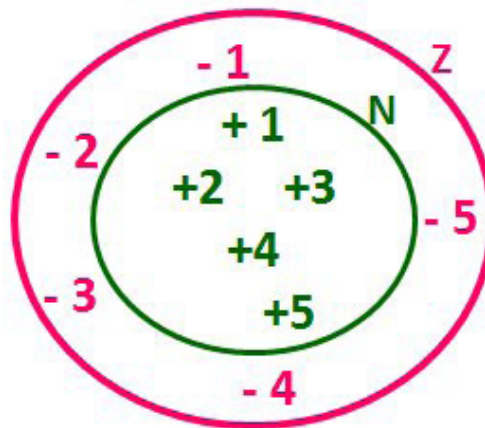
Exemplo 3

$$25 - (50 - 30) + 4 \times 5$$

$$25 - 20 + 20 = 25$$

CONJUNTO DOS NÚMEROS INTEIROS - Z

O conjunto dos números inteiros é a reunião do conjunto dos números naturais $\mathbb{N} = \{0, 1, 2, 3, 4, \dots, n, \dots\}$; ($\mathbb{N} \subset \mathbb{Z}$); o conjunto dos opostos dos números naturais e o zero. Representamos pela letra Z.



$\mathbb{N} \subset \mathbb{Z}$ (N está contido em Z)

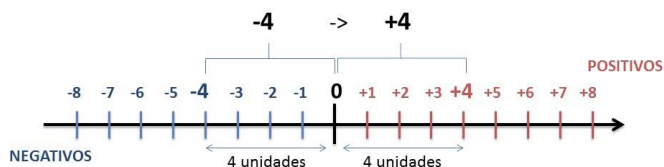
Subconjuntos:

Símbolo	Representação	Descrição
*	\mathbb{Z}^*	Conjunto dos números inteiros não nulos
+	\mathbb{Z}_+	Conjunto dos números inteiros não negativos
* e +	\mathbb{Z}^*_+	Conjunto dos números inteiros positivos
-	\mathbb{Z}_-	Conjunto dos números inteiros não positivos
* e -	\mathbb{Z}^*_-	Conjunto dos números inteiros negativos

Observamos nos números inteiros algumas características:

Módulo: distância ou afastamento desse número até o zero, na reta numérica inteira. Representa-se o módulo por | |. O módulo de qualquer número inteiro, diferente de zero, é sempre positivo.

Números Opostos: dois números são opostos quando sua soma é zero. Isto significa que eles estão a mesma distância da origem (zero).



Somando-se temos: $(+4) + (-4) = (-4) + (+4) = 0$

Operações

- **Soma ou Adição:** Associamos aos números inteiros positivos a ideia de ganhar e aos números inteiros negativos a ideia de perder.

ATENÇÃO: O sinal (+) antes do número positivo pode ser dispensado, mas o sinal (-) antes do número negativo nunca pode ser dispensado.

- **Subtração:** empregamos quando precisamos tirar uma quantidade de outra quantidade; temos duas quantidades e queremos saber quanto uma delas tem a mais que a outra; temos duas quantidades e queremos saber quanto falta a uma delas para atingir a outra. A subtração é a operação inversa da adição. O sinal sempre será do maior número.

ATENÇÃO: todos parênteses, colchetes, chaves, números, ..., entre outros, precedidos de sinal negativo, tem o seu sinal invertido, ou seja, é dado o seu oposto.

Exemplo: (FUNDAÇÃO CASA – AGENTE EDUCACIONAL – VUNESP) Para zelar pelos jovens internados e orientá-los a respeito do uso adequado dos materiais em geral e dos recursos utilizados em atividades educativas, bem como da preservação predial, realizou-se uma dinâmica elencando “atitudes positivas” e “atitudes negativas”, no entendimento dos elementos do grupo. Solicitou-se que cada um classificasse suas atitudes como positiva ou negativa, atribuindo (+4) pontos a cada atitude positiva e (-1) a cada atitude negativa. Se um jovem classificou como positiva apenas 20 das 50 atitudes anotadas, o total de pontos atribuídos foi

- (A) 50.
- (B) 45.
- (C) 42.
- (D) 36.
- (E) 32.

Resolução:

50-20=30 atitudes negativas
 20.4=80
 30.(-1)=-30
 80-30=50

Resposta: A.

- **Multiplicação:** é uma adição de números/ fatores repetidos. Na multiplicação o produto dos números *a* e *b*, pode ser indicado por ***a x b***, ***a . b*** ou ainda ***ab*** sem nenhum sinal entre as letras.

- **Divisão:** a divisão exata de um número inteiro por outro número inteiro, diferente de zero, dividimos o módulo do dividendo pelo módulo do divisor.

Fica a dica

1) No conjunto Z, a divisão não é comutativa, não é associativa e não tem a propriedade da existência do elemento neutro.
 2) Não existe divisão por zero.
 3) Zero dividido por qualquer número inteiro, diferente de zero, é zero, pois o produto de qualquer número inteiro por zero é igual a zero.

Na multiplicação e divisão de números inteiros é muito importante a **REGRA DE SINAIS:**

Sinais iguais (+) (+); (-) (-) = resultado sempre positivo.
Sinais diferentes (+) (-); (-) (+) = resultado sempre negativo.

Exemplo: (Pref.de Niterói) Um estudante empilhou seus livros, obtendo uma única pilha 52cm de altura. Sabendo que 8 desses livros possui uma espessura de 2cm, e que os livros restantes possuem espessura de 3cm, o número de livros na pilha é:

- (A) 10
- (B) 15
- (C) 18
- (D) 20
- (E) 22

Resolução:

São 8 livros de 2 cm: $8 \cdot 2 = 16$ cm

Como eu tenho 52 cm ao todo e os demais livros tem 3 cm, temos:

$52 - 16 = 36$ cm de altura de livros de 3 cm

$36 : 3 = 12$ livros de 3 cm

O total de livros da pilha: $8 + 12 = 20$ livros ao todo.

Resposta: D.

Potenciação: A potência a^n do número inteiro *a*, é definida como um produto de *n* fatores iguais. O número *a* é denominado a *base* e o número *n* é o *expoente*. $a^n = a \times a \times a \times a \times \dots \times a$, *a* é multiplicado por *a* *n* vezes. Tenha em mente que:

- Toda potência de **base positiva** é um número **inteiro positivo**.
- Toda potência de **base negativa e expoente par** é um número **inteiro positivo**.
- Toda potência de **base negativa e expoente ímpar** é um número **inteiro negativo**.

Propriedades da Potenciação

1) Produtos de Potências com bases iguais: Conserva-se a base e somam-se os expoentes. $(-a)^3 \cdot (-a)^6 = (-a)^{3+6} = (-a)^9$

2) Quocientes de Potências com bases iguais: Conserva-se a base e subtraem-se os expoentes. $(-a)^8 : (-a)^6 = (-a)^{8-6} = (-a)^2$

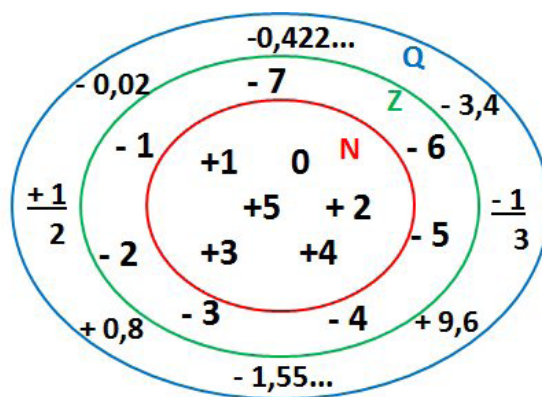
3) Potência de Potência: Conserva-se a base e multiplicam-se os expoentes. $[(-a)^5]^2 = (-a)^{5 \cdot 2} = (-a)^{10}$

4) Potência de expoente 1: É sempre igual à base. $(-a)^1 = -a$ e $(+a)^1 = +a$

5) Potência de expoente zero e base diferente de zero: É igual a 1. $(+a)^0 = 1$ e $(-b)^0 = 1$

CONJUNTO DOS NÚMEROS RACIONAIS – Q

Um número racional é o que pode ser escrito na forma $\frac{m}{n}$, onde *m* e *n* são números inteiros, sendo que *n* deve ser diferente de zero. Frequentemente usamos *m/n* para significar a divisão de *m* por *n*.



N C Z C Q (N está contido em Z que está contido em Q)

Subconjuntos:

Símbolo	Representação	Descrição
*	Q^*	Conjunto dos números racionais não nulos
+	Q_+	Conjunto dos números racionais não negativos
* e +	Q^*_+	Conjunto dos números racionais positivos
-	Q_-	Conjunto dos números racionais não positivos
* e -	Q^*_-	Conjunto dos números racionais negativos

Representação decimal

Podemos representar um número racional, escrito na forma de fração, em número decimal. Para isso temos duas maneiras possíveis:

1º) O numeral decimal obtido possui, após a vírgula, um número finito de algarismos. Decimais Exatos:

$$\frac{2}{5} = 0,4$$

2º) O numeral decimal obtido possui, após a vírgula, infinitos algarismos (nem todos nulos), repetindo-se periodicamente Decimais Periódicos ou Dízimas Periódicas:

$$\frac{1}{3} = 0,333\dots$$

Representação Fracionária

É a operação inversa da anterior. Aqui temos duas maneiras possíveis:

1) Transformando o número decimal em uma fração numerador é o número decimal sem a vírgula e o denominador é composto pelo numeral 1, seguido de tantos zeros quantas forem as casas decimais do número decimal dado. Ex.:
 $0,035 = 35/1000$

2) Através da fração geratriz. Aí temos o caso das dízimas periódicas que podem ser simples ou compostas.
Simples: o seu período é composto por um mesmo número ou conjunto de números que se repete infinitamente. Exemplos:

<p>* 0,444... Período: 4 (1 algarismo)</p> <p>$0,444\dots = \frac{4}{9}$</p>	<p>* 0,313131... Período: 31 (2 algarismos)</p> <p>$0,313131\dots = \frac{31}{99}$</p>	<p>* 0,278278278... Período: 278 (3 algarismos)</p> <p>$0,278278278\dots = \frac{278}{999}$</p>
---	---	--

Procedimento: para transformarmos uma dízima periódica simples em fração basta utilizarmos o dígito 9 no denominador para cada quantos dígitos tiver o período da dízima.

Composta: quando a mesma apresenta um ante período que não se repete.

a)

$$0,58\overline{333} = \frac{583 - 58}{900} = \frac{525}{900} = \frac{525 : 75}{900 : 75} = \frac{7}{12}$$

Parte não periódica com o período da dízima menos a parte não periódica.

Parte não periódica com 2 algarismos

Período com 1 algarismo

2 algarismos zeros

1 algarismo 9

Simplificando

Procedimento: para cada algarismo do período ainda se coloca um algarismo 9 no denominador. Mas, agora, para cada algarismo do antiperíodo se coloca um algarismo zero, também no denominador.

b)

$$6,3\overline{777} = \frac{637 - 63}{90} = \frac{574}{90}$$

Números que não se repetem e período

Números que não se repetem

Período igual a 7
1 algarismo -> 1 nove

1 algarismo que não se repete depois da vírgula -> 1 zero

$$6\frac{34}{90} \rightarrow \text{temos uma fração mista, transformando } -a \rightarrow (6 \cdot 90 + 34) = 574, \text{ logo: } \frac{574}{90}$$

Procedimento: é o mesmo aplicado ao item “a”, acrescido na frente da parte inteira (fração mista), ao qual transformamos e obtemos a fração geratriz.

Exemplo: (Pref. Niterói) Simplificando a expressão abaixo $\frac{1,3333... + \frac{3}{2}}{1,5 + \frac{4}{3}}$

Obtém-se:

- (A) $\frac{1}{2}$
- (B) 1
- (C) $\frac{3}{2}$
- (D) 2
- (E) 3

Resolução:

$$1,3333... = \frac{12}{9} = \frac{4}{3}$$

$$1,5 = \frac{15}{10} = \frac{3}{2}$$

$$\frac{\frac{4}{3} + \frac{3}{2}}{\frac{3}{2} + \frac{4}{3}} = \frac{\frac{17}{6}}{\frac{17}{6}} = 1$$

Resposta: B.

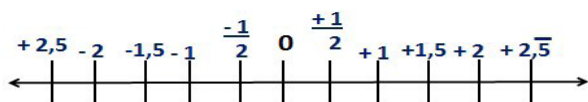
Características dos números racionais

O **módulo** e o **número oposto** são as mesmas dos números inteiros.

Inverso: dado um número racional $\frac{a}{b}$ o inverso desse número $(\frac{a}{b})^{-n}$, é a fração onde o numerador vira denominador e o denominador numerador $(\frac{b}{a})^n$.

$$\left(\frac{a}{b}\right)^{-n}, a \neq 0 = \left(\frac{b}{a}\right)^n, b \neq 0$$

Representação geométrica



Observa-se que entre dois inteiros consecutivos existem infinitos números racionais.

Operações

- **Soma ou adição:** como todo número racional é uma fração ou pode ser escrito na forma de uma fração, definimos a adição entre os números racionais $\frac{a}{b}$ e $\frac{c}{d}$, da mesma forma que a soma de frações, através:

$$\frac{a}{b} + \frac{c}{d} = \frac{ad + bc}{bd}$$

- **Subtração:** a subtração de dois números racionais p e q é a própria operação de adição do número p com o oposto de q , isto é: $p - q = p + (-q)$

$$\frac{a}{b} - \frac{c}{d} = \frac{ad - bc}{bd}$$

ATENÇÃO: Na adição/subtração se o denominador for igual, conserva-se os denominadores e efetua-se a operação apresentada.

Exemplo: (PREF. JUNDIAI/SP – AGENTE DE SERVIÇOS OPERACIONAIS – MAKIYAMA) Na escola onde estudo, $\frac{1}{4}$ dos alunos tem a língua portuguesa como disciplina favorita, $\frac{9}{20}$ têm a matemática como favorita e os demais têm ciências como favorita. Sendo assim, qual fração representa os alunos que têm ciências como disciplina favorita?

- (A) $\frac{1}{4}$
- (B) $\frac{3}{10}$
- (C) $\frac{2}{9}$
- (D) $\frac{4}{5}$
- (E) $\frac{3}{2}$

Resolução:

Somando português e matemática:

$$\frac{1}{4} + \frac{9}{20} = \frac{5 + 9}{20} = \frac{14}{20} = \frac{7}{10}$$

O que resta gosta de ciências:

$$1 - \frac{7}{10} = \frac{3}{10}$$

Resposta: B.

- **Multiplicação:** como todo número racional é uma fração ou pode ser escrito na forma de uma fração, definimos o produto de dois números racionais $\frac{a}{b}$ e $\frac{c}{d}$, da mesma forma que o produto de frações, através:

$$\frac{a}{b} \times \frac{c}{d} = \frac{ac}{bd}$$

- **Divisão:** a divisão de dois números racionais p e q é a própria operação de multiplicação do número p pelo inverso de q , isto é: $p \div q = p \times q^{-1}$

$$\frac{a}{b} \div \frac{c}{d} = \frac{a}{b} \cdot \frac{d}{c}$$

Exemplo: (PM/SE – SOLDADO 3ª CLASSE – FUNCAB) Numa operação policial de rotina, que abordou 800 pessoas, verificou-se que $\frac{3}{4}$ dessas pessoas eram homens e $\frac{1}{5}$ deles foram detidos. Já entre as mulheres abordadas, $\frac{1}{8}$ foram detidas.

Qual o total de pessoas detidas nessa operação policial?

- (A) 145
- (B) 185
- (C) 220
- (D) 260
- (E) 120

Resolução:

$$800 \cdot \frac{3}{4} = 600 \text{ homens}$$

$$600 \cdot \frac{1}{5} = 120 \text{ homens detidos}$$

Como $\frac{3}{4}$ eram homens, $\frac{1}{4}$ eram mulheres

$$800 \cdot \frac{1}{4} = 200 \text{ mulheres ou } 800 - 600 = 200 \text{ mulheres}$$

$$200 \cdot \frac{1}{8} = 25 \text{ mulheres detidas}$$

Total de pessoas detidas: $120 + 25 = 145$

Resposta: A.

- **Potenciação:** é válido as propriedades aplicadas aos números inteiros. Aqui destacaremos apenas as que se aplicam aos números racionais.

A) Toda potência com expoente negativo de um número racional diferente de zero é igual a outra potência que tem a base igual ao inverso da base anterior e o expoente igual ao oposto do expoente anterior.

$$\left(-\frac{3}{5}\right)^{-2} = \left(-\frac{5}{3}\right)^2 = \frac{25}{9}$$

B) Toda potência com expoente ímpar tem o mesmo sinal da base.

$$\left(\frac{2}{3}\right)^3 = \left(\frac{2}{3}\right) \cdot \left(\frac{2}{3}\right) \cdot \left(\frac{2}{3}\right) = \frac{8}{27}$$

ATUALIDADES

Fatos políticos, econômicos, sociais e culturais, nacionais e internacionais, ocorridos a partir de janeiro de 2020 até a data de realização das provas, divulgados na mídia local, estadual e/ou nacional. 01

FATOS POLÍTICOS, ECONÔMICOS, SOCIAIS E CULTURAIS, NACIONAIS E INTERNACIONAIS, OCORRIDOS A PARTIR DE JANEIRO DE 2020 ATÉ A DATA DE REALIZAÇÃO DAS PROVAS, DIVULGADOS NA MÍDIA LOCAL, SEMANAL E/OU NACIONAL.

BRASIL

O que são o Distanciamento, Isolamento, Quarentena e o Lockdown?

Distanciamento social

Voluntário ficar longe o suficiente de outras pessoas para que o coronavírus – ou qualquer patógeno – não possa se espalhar. É por isso que estabelecimentos, escolas e universidades foram fechados e eventos acabaram cancelados. O Ministério da Saúde recomenda manter uma distância de 2 metros de distância de outras pessoas. Mas isso nem sempre é possível. De qualquer forma, a distância segura, segundo especialistas em saúde é de, no mínimo, 1,5 metro. É importante respeitar essa orientação porque o coronavírus não é transmitido pelo ar, mas pelo contato com gotículas expelidas por um indivíduo contaminado e essa distância mínima é a necessária para que você não seja atingido por possíveis gotículas que saem da boca da pessoa quando ela fala, por exemplo.

Isolamento

Medida não obrigatória por ordem médica

Já o isolamento serve para separar pessoas sintomáticas ou assintomáticas, em investigação clínica e laboratorial, de maneira a evitar a propagação da infecção e transmissão. Neste caso, é utilizado o isolamento em ambiente domiciliar, podendo ser feito em hospitais públicos ou privados. Ainda segundo a norma do Ministério da Saúde, o isolamento é feito por um prazo de 14 dias – tempo em que o vírus leva para se manifestar no corpo – podendo ser estendido, dependendo do resultado dos exames laboratoriais. Casos suspeitos que estão sendo investigados também devem ficar em isolamento. Se o exame der negativo, a pessoa é liberada da precaução. O isolamento não é obrigatório, não vai ter ninguém controlando as ações das pessoas. Ele é um ato de civilidade para a proteção das outras pessoas.

Isolamento vertical

Quando o isolamento é destinado somente a grupos de risco, como idosos e pessoas com comorbidades (diabéticos, hipertensos, pessoas com algum comprometimento pulmonar).

Isolamento horizontal

Quando o isolamento atinge toda a população. Todos que não trabalham com atividades essenciais devem ficar em casa.

Quarentena

Medida obrigatória

Tem como objetivo evitar a propagação de moléstias pelo confinamento de casos suspeitos, ou no caso a de potenciais casos. A medida é um ato administrativo, estabelecido pelas secretarias de Saúde dos estados e municípios ou do ministro da Saúde e quem determina o tempo são essas autoridades. A medida é adotada pelo prazo de até 40 dias, podendo se estender pelo tempo necessário. É uma medida obrigatória, restritiva para o trânsito de pessoas, que busca diminuir a velocidade de transmissão do novo coronavírus.

Lockdown

Medida obrigatória - Usa a força do estado

Na prática, 'lockdown' é uma palavra em inglês para se referir ao sistema de quarentena. O lockdown é a paralisação especialmente dos fluxos de deslocamento. A ideia é interromper o fluxo, evitar que as pessoas se desloquem e, portanto, se encontrem. Uma consequência disso é a paralisação econômica.

Observação: Toda quarentena é um Lockdown. Mas nem todo lockdown é uma quarentena. Quarentena é aplicada à área de saúde. Lockdowns são mais gerais, por exemplo, pessoas não se deslocam devida a algum desastre natural.

Imunidade de rebanho

Quando um contingente populacional cada vez maior tem anticorpos para derrotar o vírus antes mesmo que ele se instale e possa se reproduzir e se espalhar, o que pode levar ao fim da pandemia.

(Fonte: <https://www.telessaude.unifesp.br/index.php/dno/re-des-sociais/216-o-que-sao-o-distanciamento-isolamento-quarentena-e-o-lockdown>)

Bandidos roubam agência bancária e destroem base da PM em Ourinhos

Criminosos fortemente armados levaram pânico aos moradores de Ourinhos (SP) na madrugada deste sábado (2/5/2020). A quadrilha usou explosivos para roubar uma agência bancária e trocou tiros com a Polícia Militar.

De acordo com a PM, pelo menos 40 homens fortemente armados chegaram em 10 veículos. Eles cercaram as bases policiais e atiraram contra um posto no centro da cidade, que ficou destruído.

Segundo informações da Polícia Militar, os criminosos assaltaram uma agência do Banco do Brasil, no Centro. A ação durou cerca de três horas.

Em vídeos postados por moradores é possível ouvir o barulho do tiroteio. Um deles mostra quando os bandidos, com máscaras, metralhadoras e até colete à prova de balas, rendem um motorista que passava pelo local.

Seis pessoas foram feitas reféns durante a ação, sendo dois seguranças e quatro moradores. Uma vítima chegou a ser baleada na perna, mas foi socorrida e não corre riscos.

A polícia foi acionada e teria entrado em confronto com a quadrilha. Segundo a corporação, os criminosos usaram drones para monitorar a chegada da PM e estavam com armas com capacidade para derrubar helicópteros. Parte do bando conseguiu fugir em direção ao Paraná.

O Grupo de Ações Táticas Especiais (Gate) foi acionado e trabalha no desarmamento dos três artefatos explosivos deixados no local do crime. Um deles está dentro da agência bancária, outro na rua e o terceiro em frente ao batalhão da Polícia Militar.

Ainda de acordo com a polícia, eles fugiram levando dinheiro, mas a quantia ainda não foi divulgada. Até o momento, ninguém foi preso, nem identificado.

A polícia apreendeu dois carros usados no crime abandonados na cidade e pretende usar imagens do sistema de monitoramento do município para apurar o caso.

Conforme apurado pela TV TEM, será investigada a possibilidade de o dinheiro roubado ser uma remessa para pagamento do auxílio emergencial, já que a agência assaltada seria um centro de distribuição para outros bancos da região.

Em nota, o Banco do Brasil informou que a agência não vai abrir na segunda-feira (4). Após a liberação da unidade pelo esquadrão anti-bomba, equipes de engenharia e manutenção do BB serão deslocadas até Ourinhos para avaliar os danos à estrutura física e de cabos ópticos da agência. Em seguida, serão iniciados os procedimentos de limpeza.

“O BB trabalha para a normalização do atendimento no menor espaço de tempo, mas ainda não é possível fixar prazo para sua normalização”, diz a nota.

Ainda segundo o Banco do Brasil, os clientes podem buscar atendimento alternativo nas agências de Salto Grande, Chavantes e Santa Cruz do Rio Pardo (SP). Outra opção são as casas lotéricas e os quiosques da rede Banco 24 Horas localizados nos supermercados Avenida e Pão de Açúcar.

O BB não informou a quantia roubada durante o assalto e reforçou que está colaborando com as autoridades policiais na apuração da ocorrência.

Explosão em Botucatu

A ação deste sábado é semelhante a um outro roubo registrado em Botucatu (SP), em dezembro de 2019. Na ocasião, os bandidos atacaram uma agência da Caixa Econômica Federal durante a madrugada.

O grupo estourou a porta de vidro e explodiu o cofre com dinamite. O impacto foi tão forte que derrubou paredes do banco. Eles renderam algumas pessoas que estavam na rua e atiraram várias vezes para assustar os moradores.

Durante a ação, ruas no entorno da agência foram fechadas com carros para impedir a chegada da polícia. O grupo também usou “miguelitos”, peças feitas com pontas de ferro, para furar os pneus de carros.

(Fonte: <https://g1.globo.com/sp/bauru-marilia/noticia/2020/05/02/ourinhos-tem-tiroteio-durante-invasao-a-banco.ghml>)

Profissionais de educação e famílias podem opinar sobre o currículo do ensino médio

Pais, estudantes, professores e demais profissionais da educação podem opinar a respeito da base curricular do ensino médio. A consulta pública ficará disponível online até a próxima sexta-feira (8/5/2020).

A Pasta lançou em março passado a versão preliminar e a consulta sobre o documento, que quer garantir uma participação democrática no processo de construção da etapa do ensino médio do currículo paulista. A ideia é permitir que toda a sociedade opine sobre as partes que desejar.

O processo de construção do currículo foi iniciado em 2019 com a escuta, através de seminários regionais, de 140 mil estudantes e 18 mil professores. Agora, nesta etapa, a consulta pública online busca atingir um número maior de estudantes e professores para debater o documento.

A previsão é de que o currículo seja implementado progressivamente aos alunos da 1ª série do ensino médio em 2021. Em 2022, para os estudantes da 2ª série, e conseqüentemente, para a 3ª série no ano de 2023.

Estrutura do currículo

O currículo do ensino médio paulista está estruturado em 3.150 horas, distribuídas em um período de três anos. Do montante total da carga horária, 1.800 horas são destinadas à formação básica e o restante, de 1.350 horas são referentes aos itinerários formativos. Estes itinerários terão mais do que a carga mínima prevista legislação.

Na formação geral básica, os estudantes serão contemplados com as disciplinas clássicas divididas em áreas dos conhecimentos como linguagens e suas tecnologias (língua portuguesa, artes, educação física e língua estrangeira); matemática; ciências humanas e sociais aplicadas (história, geografia, filosofia e sociologia); e ciências da natureza e suas tecnologias (biologia, química e física).

Na carga horária referente aos itinerários formativos, o estudante precisa escolher um ou dois das áreas de conhecimento da formação geral para aprofundar seus estudos, ou ainda, a formação técnica e profissional.

Os componentes do Inova Educação também fazem parte dos itinerários formativos. São eles: as disciplinas eletivas, o projeto de vida, e tecnologia e inovação.

(Fonte: <https://www.educacao.sp.gov.br/noticias/secretaria-quer-ouvir-os-profissionais-de-educacao-e-familias-sobre-o-curriculo-ensino-medio-2/>)

Pagamento de benefício para trabalhador que teve jornada reduzida ou contrato suspenso começa nesta segunda

Os pagamentos do chamado benefício emergencial para os trabalhadores com carteira assinada que tiveram sua jornada de trabalho reduzida ou contrato de trabalho suspenso temporariamente começaram nesta segunda-feira (4/5/2020). Os pagamentos serão feitos pelo Banco do Brasil e pela Caixa Econômica Federal (veja mais detalhes abaixo).

A redução do salário pode ser de 25%, 50% ou de 70% e pode vigorar por até 90 dias. Já a suspensão do contrato pode durar até 60 dias. Quem tiver a jornada e o salário reduzidos ou o contrato de trabalho suspenso receberá o benefício emergencial proporcional ao valor do seguro-desemprego a que teria direito, que leva em conta a média dos últimos três salários. O valor do seguro-desemprego pode variar de R\$ 1.045 a R\$ 1.813,03.

Assim, quem tiver uma redução de 50% por parte da empresa no salário e na jornada vai receber 50% do salário e uma parcela de 50% do que seria o seu seguro-desemprego caso fosse demitido. Se o corte for de 25% no salário, recebe 75% do salário mais 25% da parcela do seguro-desemprego. No caso de 70% na redução, recebe 30% do salário mais 70% da parcela do seguro-desemprego. Quem tiver o contrato suspenso recebe 100% da parcela do seguro-desemprego, exceto no caso de funcionário de empresa com receita bruta superior a R\$ 4,8 milhões – neste caso: recebe 30% do salário mais 70% da parcela do seguro-desemprego.

O pagamento será efetuado 30 dias após a comunicação do acordo pelo empregador ao Ministério da Economia.

Os trabalhadores na modalidade intermitente receberão o benefício automaticamente, de acordo com o cadastro da Secretaria Especial de Previdência e Trabalho, e o valor fixo será de R\$ 600.

Pagamentos pelo Banco do Brasil

Caberá ao Banco do Brasil realizar o pagamento aos seus clientes e aos das demais instituições financeiras indicadas pelo empregador, por meio de DOC para as contas informadas. No caso de clientes do BB, o crédito será efetuado na poupança com variação 73, que será aberta e vinculada automaticamente à conta indicada.

Para os trabalhadores cujos recursos forem depositados pelo Banco do Brasil, em qualquer instituição financeira indicada, as consultas podem ser feitas no endereço bb.com.br/bem. Na página, o cidadão acompanha o estágio do pagamento de seu benefício e o processo de efetivação do crédito em sua conta no BB (poupança 73) ou na instituição financeira na qual receberá o valor. Também ali terá informações se houver devolução de DOC, quando será necessário o trabalhador abrir a Carteira Digital BB.

O BB recomenda expressamente que os clientes evitem realizar qualquer deslocamento para utilizar ou sacar os benefícios, o que evitará aglomerações no comércio ou nas agências bancárias.

Pagamentos pela Caixa

A Caixa Econômica realizará os pagamentos para os trabalhadores que indicarem uma conta do banco para crédito. Receberão também aqueles que têm contrato de trabalho intermitente e os trabalhadores cujo empregador não indicou conta para crédito. Os clientes que já possuem contam poupança no banco receberão o crédito automático.

Os valores creditados nas contas poupança pode ser utilizados para compras com utilização do cartão de débito, bem como para movimentações por meio do Internet Banking ou do APP Caixa, como realização de pagamentos e transferências, sem a necessidade de comparecimento às agências. Havendo a necessidade de saque em espécie, podem ser realizados com a utilização do cartão nos terminais de autoatendimento, Unidades Lotéricas e Correspondentes Caixa Aqui.

Quando não for identificada conta poupança em nome do trabalhador ou houver algum impedimento para a realização do crédito, será aberta de forma automática uma Conta Poupança Social Digital em nome do trabalhador. Para a movimentação da Conta Poupança Social Digital, o cliente tem à sua disposição, de forma gratuita:

- Aplicativo para celular Caixa Tem para realizar transações de pagamentos de contas e de boletos, consultas e emissão de dois extratos por mês, transferências ilimitadas entre contas CAIXA e três transferências por mês para outros bancos;

- Cartão Virtual de Débito para realização de compras pela internet em sites de e-commerce;

- Saque nos terminais de autoatendimento ou na rede de Unidades Lotéricas e Correspondentes Caixa Aqui, por meio de código de autorização de saque gerado pelo aplicativo no celular do cliente.

(Fonte: <https://g1.globo.com/economia/noticia/2020/05/04/pagamento-para-trabalhador-que-teve-jornada-reduzida-ou-contrato-suspenso-comeca-nesta-segunda.ghtml>)

A desastrosa Operação do Exército que levou à morte de Evaldo Rosa

Nos quatro meses anteriores, as polícias Civil e Militar já buscavam capturar o líder do tráfico da favela, “Coronel”, cuja prisão preventiva fora pedida pelo Ministério Público em setembro de 2018. A PM fluminense conseguiu, no fim de novembro, prender o braço-direito de “Coronel”, mas o chefe continuava foragido. recicláveis Luciano Macedo, que tentou ajudar Evaldo, também foi fuzilado pelo Exército. Morreu 11 dias depois. Nove militares que atiraram naquela tarde respondem por homicídio, tentativa de homicídio e omissão de socorro na Justiça Militar.

O carro de Evaldo dos Santos Rosa, após ser atingido por mais de 80 tiros, no domingo de 7 de abril.

O que não se sabia até agora é que as mortes ocorreram em meio a uma controversa operação militar, que foi questionada pelo Ministério Público Militar; as promotoras chegaram a levantar a possibilidade de responsabilização criminal do general que ordenou a ação.

Na manhã do dia 8 de abril, o Comando Militar do Leste (CML) publicou um comunicado sob o título: “Acerca dos fatos envolvendo militares do Exército que realizavam patrulhamento regular no perímetro de segurança da Vila Militar”. Na verdade, a nota era enganosa.

Meses de apuração da Agência Pública em documentos e depoimentos oficiais revelaram que os militares acusados do fuzilamento não estavam em um “patrulhamento regular”. Eles estavam engaja-

dos na Operação Muquiço, que durou de fevereiro a junho de 2019, com pelotões da 9ª Brigada de Infantaria Motorizada, inclusive o 1º Batalhão de Infantaria Motorizado (Escola) —ao qual pertenciam os 12 réus—, ocupando a favela de mesmo nome.

Não havia autorização legal para os militares agirem em prol da segurança pública, o que só é permitido por um decreto de Garantia da Lei e da Ordem (GLO) assinado pelo presidente da República, de acordo com o artigo 142 da Constituição. O último decreto de GLO para o Rio de Janeiro, assinado por Michel Temer, havia vencido em 31 de dezembro de 2018, data que marcou também o fim da intervenção federal no estado.

Soldados do Exército diante dos PNR, no dia dos fatos, pela manhã.

“Era para agir como aconteceu em toda a intervenção”, explicou, durante audiência na Justiça Militar em dezembro do ano passado, sobre a Operação Muquiço, o tenente Ítalo Nunez, que comandava o pelotão que fuzilou o carro de Evaldo. Quando indagado sobre como deveriam responder se houvesse um enfrentamento, ele repetiu que era “a mesma coisa” que durante a intervenção, no ano anterior. “A gente vai até o local pra cumprir com o nosso dever, o que tava previsto. Quando tem um enfrentamento, se possível, a gente reage”.

A Operação Muquiço foi ordenada em 12 de fevereiro de 2019 pelo general de divisão Antônio Manoel de Barros, um general de três estrelas, então comandante da 1ª Divisão de Exército, em reação a supostas ações do traficante que comanda o crime na favela do Muquiço, Bruno da Silva Loureiro, vulgo “Coronel”, afiliado ao Terceiro Comando Puro.

No dia 7 de fevereiro de 2019, um grupo armado teria invadido um dos apartamentos do prédio, com o intuito de ocupar os vazios no conjunto de prédios chamado PNR (Próprios Nacionais Residenciais), onde vivem famílias de militares, em Guadalupe.

A Operação Muquiço foi uma clara resposta àquela invasão.

A Operação Muquiço mantinha outras semelhanças com ações conduzidas pelo Exército em operações de GLO no Rio de Janeiro. A Ordem de Operações estabeleceu patrulhamento motorizado com viaturas em pontos de controle estratégicos para o tráfico, incluindo cinco “bocas de fumo” e a casa do traficante Bruno da Silva Loureiro. Nesses pontos, os blindados fariam paradas obrigatórias de pelo menos 15 minutos no máximo a cada quatro horas. Os militares não deveriam desembarcar. Outros “pontos fortes” seriam estabelecidos ao redor dos prédios do PNR, na praça da Jaqueira.

“Nessa patrulha a gente também tinha o objetivo de levantar possíveis locais quentes, local onde tinha barricada, boca de fumo, onde era mais provável trânsito de traficante armado, justamente para alimentar a segunda sessão [de patrulhamento]”, disse o tenente Nunez, que comandava a patrulha, na mesma audiência na Justiça Militar.

A Ordem de Operação aponta ainda que, durante a missão, deveriam ser seguidas as “normas de conduta para as operações de GLO e Emprego de Armas não letais” do Comando de Operações Terrestres (Coter) do Exército. As normas preconizam que os militares devem utilizar arma letal somente em legítima defesa de si e de terceiros, e que sempre devem atirar para ferir, não para matar, mirando os membros inferiores. A Ordem de Serviço detalhava ainda que as viaturas deveriam estar sincronizadas com o “pacificador” — um software de computador usado para Comandos de Operações de GLO para acompanhar ao vivo e sincronizar as ações de determinada operação.

Finalmente, assim como em todas as operações de GLO, foi criado um Comando de Operações dentro do Comando da 1ª Divisão do Exército para a Operação Muquiço.

O general Antônio Manoel de Barros, que assinou a ordem, saiu do comando da 1ª Divisão do Exército pouco depois (e ainda antes do fuzilamento do carro de Evaldo) para atuar como chefe do emprego da Força Terrestre do Coter. Hoje comanda a Operação Acolhida, destinada a refugiados venezuelanos na fronteira com Roraima.

Primeira operação após intervenção

Era a primeira operação daquele pelotão desde o fim da intervenção. Além da ação ostensiva de ocupação de “pontos fortes” do tráfico na favela, os militares faziam operação de inteligência contra o tráfico de drogas, acompanhando a comunicação dos criminosos por um rádio transmissor obtido dos traficantes anteriormente. “De missões anteriores, o pessoal conseguiu apreender um radinho que é deles, então a gente fica com essa comunicação desse pessoal, então a gente consegue ouvir o que eles tão falando”, explicou Nunez.

Os réus detalharam também que os criminosos teriam feito ameaças de morte aos militares. “Eu estava na viatura que estava transmitindo e consegui escutar os traficantes falando da ordem, dizendo que o Coronel estava na comunidade e que a ordem dele era executar todo mundo do Exército que estava entrando na comunidade”, afirmou o soldado Gabriel da Silva de Barros Lins.

Nos quatro meses anteriores, as polícias Civil e Militar já buscavam capturar o líder do tráfico da favela, “Coronel”, cuja prisão preventiva fora pedida pelo Ministério Público em setembro de 2018. A PM fluminense conseguira, no fim de novembro, prender o braço-direito de “Coronel”, mas o chefão continuava foragido.

O confronto da manhã de 7 de abril

Os fatos referentes à manhã de 7 de abril de 2019 estão sendo investigados por um Inquérito Policial Militar (IPM) ainda em andamento que apura, por exemplo, por que os soldados deixaram de mencionar a existência do radinho, quando questionados sobre a morte de Evaldo e Luciano, conforme revelado pelo repórter Rafael Soares, do jornal Extra.

Naquela manhã, três viaturas Lince – quadradas, camufladas e blindadas – saíram da Vila Militar, com cinco homens cada uma, para fazer uma ronda na comunidade. Segundo os militares, os blindados foram recebidos a tiros. E não conseguiram revidar.

“Quando a gente chegou nessa rua principal, não me lembro o nome agora, mas é a rua que o Coronel mora, um carro entrou na nossa frente pra fechar. É uma rua estreita. E no rádio – o rádio tava em outra viatura –, no rádio me reporta que ele fala: ‘chegaram’”, descreveu o tenente Ítalo na audiência na Justiça Militar.

“Com o tempo, a gente consegue ouvir os tiros batendo na viatura. Aí o motorista sobe na calçada, chega a destruir uns bloquinhos na calçada e a gente consegue pegar a rua”, disse o tenente. “Tinha assim por volta de 30 pessoas, em cima das casas, nos becos, embaixo, atirando na gente de todas as direções”.

O pelotão conseguiu sair rumo ao limite da favela e se dirigiu à praça da Jaqueira, onde ficam os PNRs da avenida Brasil. Ali, outra patrulha estava sob intenso tiroteio. Só conseguiram sair de lá duas horas depois, resgatados por um “caveirão” da PM, viatura blindada usada em operações especiais.

Quando chegaram à base, na Vila Militar, os 12 homens estavam apavorados. Tanto que o comandante da companhia prometeu que teriam folga naquela mesma tarde. “Vocês vão ser substituídos, mas eu não tenho previsão para isso, que é domingo, tá todo mundo em casa”, afirmou o capitão ao ser questionado pelo tenente Nunez, segundo depoimento deste.

Mas a promessa não foi cumprida. Pouco depois, os soldados retornaram para a região próxima à favela do Muquiço com a missão de levar “quentinhas” para outros colegas. “O pessoal tava bem assustado porque sabiam que a gente tava indo prum local onde queriam matar a gente”, relatou o tenente.

O risco era maior porque, naquela missão, eles partiram na viatura Marruá, sem proteção, já que as viaturas Lince haviam sido danificadas na troca de tiros com traficantes. Ou seja: estavam voltando para a cena do tiroteio, mas dessa vez os soldados vinham na traseira de um caminhão, a céu aberto.

Foi quando depararam com um assalto em andamento na Estrada do Camboatá. Os militares afirmam que a primeira rajada de tiros que atingiu o carro de Evaldo foi desferida para evitar esse assalto.

Segundos depois, 200 metros mais para a frente, os soldados viram o carro da família parado e atiraram novamente, acertando mais oito tiros em Evaldo, já morto, e três em Luciano, além de estilhaços em Sérgio, sogro de Evaldo, que se agachava, debaixo do painel, no banco do carona.

A defesa dos soldados alega que não é possível separar o fuzilamento dos civis do confronto com traficantes durante a manhã.

E não é possível, portanto, ignorar a Operação Muquiço e o general que permitiu que ela ocorresse.

Operação inconstitucional?

A falta de respaldo legal para a Operação Muquiço chegou a ser mencionada pela ministra Elisabeth Rocha em julgamento do pedido de habeas corpus dos soldados no Superior Tribunal Militar. Segundo ela, a ação dos militares que atiraram no carro de Evaldo foi “injustificável, sobretudo, porque os acusados não estavam em exercício da Garantia da Lei e da Ordem, faziam apenas segurança na área que tinham PNR de militares. Dessa forma, não se encontravam sob a égide da Lei Complementar nº 97/99 e pelo decreto 3.897/2001. Só poderiam ter atuado se o quartel ou eles próprios tivessem sido ameaçados, o que não ocorreu. Nesse norte, investiram-se eles no papel de polícia sem respaldo legal, para atuar em suposto crime patrimonial é ilegal e inconstitucional”.

As incongruências da operação geraram também uma “notícia de fato” protocolada por promotoras do Ministério Público Militar. Seu objetivo, segundo documentos obtidos pela Pública via Lei de Acesso à Informação, era averiguar se haveria “eventual responsabilidade criminal de Oficial General” ou “outra medida preventiva de âmbito nacional”. Como se tratava de um alto oficial do Exército, caberia à Procuradoria Geral da Justiça Militar abrir uma investigação formal.

As procuradoras militares Najla Nassif Palma e Andrea Helena Blumm Ferreira também questionaram a legalidade da operação, observando que “os termos da aludida Ordem de Operações parecem ultrapassar os contornos da segurança das instalações militares e de pessoal militar e, por conseguinte, avançar em ações de garantia da lei e da ordem”.

Uma das coisas que chamaram atenção das promotoras foi o fato de que, após a morte de Evaldo e Luciano, a Operação Muquiço continuou, mas sem fazer incursões na favela, como testemunhou o general Otávio Rodrigues de Miranda Filho, Comandante da 9ª Brigada de Infantaria Motorizada, durante o processo na Justiça Militar. “Foi encerrado o patrulhamento que era feito na comunidade, mantendo-se apenas o ponto forte na praça da Jaqueira para garantir a segurança dos moradores dos PNR de Guadalupe. Com isso, segundo o General, não houve outros confrontos”, escreveram as promotoras.

O questionamento foi acatado pelo procurador-geral de Justiça Militar, Jaime de Cassio Miranda, que requereu informações ao Exército. Recebeu uma resposta do general de divisão William Georges Felipe Abrahão, que então comandava a 1ª Divisão do Exército.

O general argumentou que não houve ilegalidade, uma vez que a favela do Muquição se encontra dentro do raio que pertence à área sob administração do Exército, segundo uma lei da era Vargas. “Ao se admitir prosperar o entendimento que se deve estabelecer restrições às ações típicas de polícia administrativa, incidentes sobre bens, direitos ou atividades, na área de 1.320 metros ao redor dos estabelecimentos militares, sob o receio de evitar confrontos com o crime organizado, se reconhece a permissão ao poder exercido pelos narcotraficantes de estabelecer as chamadas ‘zonas liberadas’, onde o Estado não entra”, escreveu.

Mas reconheceu que a Operação Muquição foi uma resposta aos traficantes. Afirmou que a invasão do PNR Guadalupe caracteriza “indubitavelmente ausência do Estado naquela área conflagrada” e que a escalada de violência “exigiu do Comandante desta Guarnição Militar adoção de medidas para resguardar a integridade das famílias militares que residem no PNR de Guadalupe”.

Ele alegou, entretanto, que “a existência das expressões acima no bojo da Ordem de Operações, por si só, não reveste as ações da Operação Muquição como de segurança pública”, uma vez que o objetivo da missão jamais foi entrar em conflito com os traficantes. “Quando se pontua que será retirada a ostensividade dos APOPS ou que se busca o término das atividades criminosas que ameaçam a família militar dos PNR GUADALUPE, não necessariamente se buscará alcançar tais objetivos a partir da fricção entre a tropa e esses agentes perturbadores. Ações de inteligência operacional e patrulhamento ostensivo conseguem atingir, à guisa de exemplo, o escopo desejado sem confronto com a força adversa”, argumentou o general.

E, no documento, concluiu: “A intenção que balizou a Operação Muquição foi indiscutivelmente de caráter puramente dissuasório e ostensivo, com fito único de resguardar a família militar e o patrimônio militar”.

O general anexou ainda um parecer da Advocacia-Geral da União (AGU), datado de 5 de julho de 2019, ou seja, depois do fim da Operação Muquição. Nele, a AGU respalda o principal argumento do Exército – de que a área estava sob administração militar – e diz que, dentro do raio de 1.320 metros, os militares podem promover “ações típicas de polícia administrativa, incidentes sobre bens, direitos ou atividades, citando-se como exemplos: patrulhamento, fiscalização de trânsito no perímetro da OM [Organização Militar], com estabelecimento temporário de posições estáticas ao longo do seu itinerário, junto aos limites das instalações militares, bem como o bloqueio dos acessos ao quartel”.

A AGU chamou atenção, entretanto, para o fato de que “prover segurança pública à sociedade não constitui atribuição própria das Forças Armadas” e de que a melhor maneira de pacificar a questão seria uma lei ou decreto do Executivo sobre o tema.

O procurador-geral Jaime de Cassio Miranda acatou todos os argumentos do Exército e arquivou a notícia de fato em agosto de 2019. Não houve mais investigações sobre a operação.

Questionada pela Pública sobre o arquivamento, a Procuradoria-Geral da Justiça Militar respondeu, via assessoria de imprensa: “O objeto da Notícia de Fato 100.2019.000037 era aferir se a Ordem de Operações 01, subscrita em 12 de fevereiro de 2019, pelo General-de-Divisão Antonio Manoel de Barros, na condição de Comandante da 1ª Divisão de Exército e Guarnição da Vila Militar, nos termos em que editada, transbordava ou não ‘os contornos da segurança das instalações militares e de pessoal militar’, sem análise de casos concretos. De todo modo, consta da resposta da autoridade

de militar que os pontos de controle previstos na Ordem de Operações, que cobrem todo o itinerário das áreas de patrulhamento, estão localizados dentro do raio de 1.320 metros’. Entende-se que a decisão de arquivamento proferida em 19 de agosto de 2019, no sentido da ausência de excessos nos comandos contidos na Ordem de Operações 01, está devidamente fundamentada, sem que haja necessidade de qualquer complementação ou esclarecimento”.

A assessoria de imprensa do Exército Brasileiro enviou os questionamentos da Pública ao CML, que respondeu: “O Comando Militar do Leste não comenta quaisquer aspectos relacionados, diretamente ou indiretamente, a processos em curso na Justiça Militar da União”.

Demandado a mostrar a ordem de operações via Lei de Acesso, o Exército argumentou que o acesso à documentação “vai de encontro dos objetivos da LAI, ao passo que expõe informações que prejudicariam futuras atuações da tropa, contrariando o interesse público”. Alegou ainda que não haveria “consequências positivas para o interesse público a exposição de tais informações”.

Desde 2010, membros do Exército e da Marinha foram acusados ou investigados pela morte de ao menos 35 civis em operações de policiamento, a grande maioria no Rio de Janeiro. A série de reportagens Especial Efeito Colateral demonstrou que nenhum militar jamais foi punido.

Ex-Ouvidor vê “orientação descabida” do comando

“Nada justifica a brutalidade absoluta que aconteceu”, afirma o ex-ouvidor-geral da Defensoria Pública do Rio de Janeiro, Pedro Strozenberg. Para ele, os documentos revelados pela Pública demonstram que as ações militares durante a Operação Muquição “extrapolam muito a função deles, do Exército”.

Ele explica que o critério geográfico – o raio de 1.320 metros – não pode se sobrepor ao critério das funções que cabem ao Exército segundo a Constituição. “Se há uma ameaça em termos de segurança, tem que chamar a força policial para agir. Ou, então, é preciso ter um decreto de Garantia de Lei e da Ordem para o Exército assumir esse papel”.

O ex-ouvidor dá um exemplo hipotético: “Vamos dizer que a base militar é do lado de um prédio. O Exército pode entrar num prédio e vasculhar, montar ‘pontos fortes’, fazer ações ostensivas nesse prédio? Não pode. Na favela é a mesma coisa. A favela é parte da cidade. As regras que valem para a cidade também valem para a favela”.

Além disso, raciocina, “quando o Exército justifica um patrulhamento ostensivo numa área de potencial confronto, ele está expondo os membros das Forças Armadas”.

Já o defensor público do Rio de Janeiro Daniel Lozoya acredita que o Exército extrapolou suas funções. “Para mim houve um excesso, pois ações de policiamento repressivo e ostensivo só poderiam ser feitas com decreto de Garantia de Lei e da Ordem. Patrulhamento motorizado, parada em bocas de fumo, de fazer blitz, de buscar confronto, isso tudo extrapola muito de uma atividade de polícia administrativa. E esse tipo de atividade deu azo a esse tipo de situação como a morte de Evaldo”, afirmou. Ele explica que o policiamento administrativo deveria ser próximo aos PNRs e incluiria fiscalização de trânsito e a manutenção de guardas para proteção do imóvel. “Mas não um caso de entrar na favela, na boca de fumo. Isso já são atividades que transbordam para o policiamento, seja ostensivo e até mesmo repressivo”.

“Tem muitas unidades militares no Rio de Janeiro. Se essa regra fosse aplicada de forma isonômica, uma boa parte do Rio de Janeiro seria policiada pelo Exército”, conclui. “O que se viu foi um pretexto pra ter uma ação de repressão ao tráfico, uma atividade do tipo de Garantia da Lei e da Ordem.”

CONHECIMENTOS ESPECÍFICOS E LOCAIS

Noções Básicas de conservação de utensílios e materiais, faxinas, organização produtos de higiene e limpeza (dosagens, formas de utilização, indicações e usos)	01
Noções de Higiene e saúde	09
Noções de Higienização (dependências, equipamentos, materiais e utensílios)	10
Utilização e manuseio dos eletrodomésticos	28
Da merenda escolar: preparação dos alimentos	31
O Gás De Cozinha	44
Utilização E Manuseio Dos Eletrodomésticos.	47
Elaboração Dos Pratos	60
Estocagem Dos Alimentos; Controle De Estoque; Melhor Aproveitamento De Alimentos; Conservação E Validade Dos Alimentos.	63
Cuidados Ao Compor Frutas E Verduras, Alimentos Enlatados, Grão E Farinhas, Massas, Doces E Tortas, Carnes, Pescado, Laticínios	71
Relacionamento Interpessoal	98
Segurança No Trabalho.	107
Varrição De Superfícies Diversas	117
Formas De Tratamento.	121
Noções De Segurança	133
Noções De Hierarquia.	133
Aspectos Econômicos, Sociais, Históricos, Geográficos E Culturais Do Município De Olinda Nova Do Maranhão.	136

NOÇÕES BÁSICAS DE CONSERVAÇÃO DE UTENSÍLIOS E MATERIAIS, FAXINAS, ORGANIZAÇÃO PRODUTOS DE HIGIENE E LIMPEZA (DOSAGENS, FORMAS DE UTILIZAÇÃO, INDICAÇÕES E USOS).

No contexto de limpeza empresarial, manter o ambiente higienizado e com um aroma agradável não deve ser encarado como um simples capricho, mas como um padrão de qualidade. Nesse sentido, sua gestão também deve tomar alguns cuidados com produtos químicos de limpeza, afinal, há uma série de riscos envolvidos no manuseio, armazenamento, mistura de agentes, entre outros.

Esse tipo de produto é facilmente encontrado em estabelecimentos comerciais como mercados, shoppings e lojas de artigos para casa, podendo ser adquiridos por qualquer pessoa e, na maioria das vezes, sem nenhuma restrição ou fiscalização especial, pois são utensílios indispensáveis para manter nossas casas limpas e higienizadas.

Neste post, vamos mostrar 6 cuidados que você e sua equipe devem ter ao lidar e manusear produtos químicos de limpeza. Boa leitura!

Por que a escolha dos produtos químicos é tão importante?

Produtos de limpeza são compostos por agentes químicos e substâncias extremamente nocivas, principalmente quando manuseados por pessoas inexperientes. Isso significa que o responsável por sua aquisição deve ter treinamento a respeito do assunto.

O que queremos dizer é que a escolha dos produtos não deve ser baseada pelas cores das embalagens ou simplesmente pela marca do fabricante. É imprescindível que eles tenham instruções precisas e claras sobre seu uso, composição química, indicações e contra-indicações.

Além disso, é necessário que os produtos sejam armazenados de forma segura e responsável, já que:

- existem pessoas que sofrem reações alérgicas com determinados componentes químicos da fórmula;
- o contato com o calor, por exemplo, pode causar incêndios e explosões;
- a exposição à composição química pode prejudicar o meio ambiente.

Principais cuidados com produtos químicos de limpeza

1. Escolha os produtos mais adequados à sua necessidade

Como já alertamos, é preciso ter cuidado na hora de escolher os produtos químicos. Dê preferência aos que tenham selos de qualidade e credibilidade no mercado, já que são rigorosamente testados em laboratórios que garantem sua eficiência e segurança.

Além disso, evite a desproporcionalidade, ou seja, não escolha um produto apenas por sua capacidade de remover sujeiras. Lembre-se de que agentes químicos muito fortes podem corroer e danificar superfícies frágeis, comprometendo sua integridade e, consequentemente, seu tempo de duração.

2. Não misture produtos químicos sem conhecer os efeitos

Quando misturados indevidamente, alguns produtos de limpeza podem causar efeitos nocivos. Por exemplo, a junção de água sanitária, amoníaco e sabão em pó causa uma reação química tão agressiva que, em ambientes fechados, provoca vapores tóxicos que podem levar um indivíduo à morte.

Muitos acidentes causados em residências e empresas são fruto de uma manipulação imprudente por usuários leigos. Portanto, evite a mistura de agentes sem antes conhecer seus efeitos e riscos.

Também é importante alertar que, por mais que conste na embalagem que os produtos contêm a mesma composição e finalidade, é possível que haja algumas diferenças de um fabricante para outro.

Abaixo, confira alguns exemplos de substâncias químicas que não devem ser misturadas em hipótese alguma:

Substância	Incompatibilidade	Reação
Ácidos minerais fortes	Bases fortes Cianetos Hipoclorito de sódio	Neutralização exotérmica Liberação de gás cianídrico Liberação de cloro
Ácido nítrico	Matéria orgânica	Oxidação violenta
Oxidação violenta	Matéria orgânica Metais	Oxidação Decomposição

3. Armazene os produtos com segurança e responsabilidade

Os problemas decorrentes de armazenamento inadequado de produtos químicos costumam ocorrer com maior frequência em residências, pois o acesso por crianças e animais é mais fácil. Por outro lado, é comum que nas empresas exista um local específico para guardar os produtos e que só pode ser acessado por pessoas autorizadas.

Caso você ainda não tenha um sistema de organização e armazenamento de agentes e produtos químicos de limpeza, considere os seguintes passos:

- ao adquirir um produto, preocupe-se com o local em que ele será armazenado;
- mantenha-o em ambientes secos, arejados e não muito quentes;
- armazene-o longe de remédios e alimentos;
- restrinja o acesso ao produto.

4. Aprenda a utilizar os produtos de forma segura

Como já alertamos, evite a mistura de produtos — ainda que sejam destinados ao mesmo uso — caso você não esteja completamente ciente sobre seus efeitos. Na melhor das hipóteses, isso pode danificar objetos ou superfícies. Na pior, pode causar graves acidentes e fatalidades.

Além disso, você deve considerar algumas práticas na hora de manipular produtos químicos de limpeza. Confira:

- leia sempre as instruções do fabricante;
- certifique-se de que os colaboradores responsáveis pelo manuseio dos produtos estejam devidamente equipados com os itens de segurança individual — luvas, óculos, máscaras e protetores faciais, além de sapatos fechados e impermeáveis;
- evite dosar o produto com objetos como tampas, colheres, copos, potes e qualquer outro recipiente que não tenha sido desenvolvido para essa finalidade;
- não reutilize embalagens vazias para armazenar qualquer outro tipo de material;
- verifique se o produto é adequado para uso no seu equipamento ou processo de limpeza — existem detergentes espumantes que não devem ser usados em lavadoras de piso e extratores, pois podem entrar no motor e danificá-lo. Além disso, é preciso tomar cuidado com o pH, que em alguns produtos químicos é alto o suficiente para corroer componentes dos equipamentos como mangueiras e borrachas de vedação;
- após o uso, observe se as embalagens estão bem fechadas para evitar acidentes;
- descarte os recipientes de forma prudente e ecologicamente responsável.

5. Enxague as superfícies

Equipamentos e superfícies devem ser enxaguados após a utilização, pois os produtos químicos continuam agindo (caso sejam simplesmente deixados sobre o ambiente) e isso pode gerar desgaste, corrosão e danificar a área.

Em pisos e tecidos, por exemplo, pode gerar manchas, já que o produto tende a continuar reagindo à sujeira. Em equipamentos, os resíduos químicos podem acelerar o deterioramento das mangueiras, borrachas de vedação e até mesmo os tanques das máquinas, além de poder proliferar bactérias e desenvolver mau cheiro.

6. Tenha um plano de medidas preventivas

É muito importante que você invista em um plano de medidas preventivas e disponibilize-o para toda a equipe de limpeza da companhia. Nele, devem constar informações a respeito dos perigos do contato direto entre agentes químicos e as mais diversas partes do corpo.

A seguir, veja quais são as principais vias de penetração:

- vias respiratórias: boca, laringe, nariz, bronquíolos, brônquios e alvéolos pulmonares;
- via dérmica: pela pele, causando reação alérgica imediata, irritação, queimaduras ou lesões graves;
- via parenteral: causa lesão;
- via digestiva: comum em acidentes domésticos em que ocorre a ingestão do produto químico.

Além disso, nesse manual precisa constar o que deve ser feito de acordo com a exposição, suas reações conforme o tempo em que ela ocorreu, a natureza do incidente e a concentração do agente.

Para seguir as NRs de segurança e saúde do trabalho, é preciso acompanhar a Ficha de Informação e Segurança de Produto Químico (FISPQ). Nela, devem constar todas as informações sobre os produtos, suas reações químicas, procedência, instruções de manuseio e telefones úteis no caso de acidentes.

Fonte: <https://ipcbrasil.com.br/6-cuidados-necessarios-com-produtos-quimicos-de-limpeza/>

Cuidados na hora da compra:

Já de início, no momento da compra, devemos ficar atentos na embalagem do produto. Verificar se o recipiente está bem fechado e em perfeito estado, isso irá garantir que você não manche suas roupas ou seu carro. Lembre-se também de que na hora de embalar, os produtos de limpeza devem estar separados da sacola de alimentos.

Cuidados na hora da utilização:

– Sempre se lembre de ler as recomendações do fabricante e seguir as instruções de acordo com cada produto. É importante ressaltar que nem sempre as instruções e eficácia valerão para todas as marcas (mesmo sendo o mesmo produto), além dos componentes químicos também mudarem dependendo da marca. Sempre procure saber qual deles corresponde melhor suas necessidades.

– Alguns produtos poderão vir com grande concentração de componentes químicos, então por questão de precaução utilize luvas e sapatos fechados e impermeáveis; em caso de dúvida consulte a Internet ou a própria embalagem do produto.

– Evite a utilização de recipientes para preparar alimentos como medidor do produto. É muito comum encontrar donas de casa utilizando colheres, copos e potes para dosar a quantidade do produto, mas isso não é recomendado por poder impregnar seus componentes químicos nesses recipientes, comprometendo sua saúde. É interessante providenciar um medidor exclusivo para seus produtos de limpeza.

– Sempre mantenha a embalagem fechada após o uso do produto e para quem tem filhos pequenos em casa, é recomendado guardar seus produtos de limpeza em lugar alto ou de difícil acesso.

– Não reutilize as embalagens vazias para armazenar outro tipo de material e em hipótese alguma dê o frasco vazio para uma criança como forma de brinquedo. O mais recomendado é descartar o frasco imediatamente após seu término em lixo reciclável ou em alguns casos levar o recipiente na própria loja de limpeza, caso haja pontos de troca.

Cada produto exige sua maneira correta de aplicação. Separemos alguns dos produtos mais comuns no dia-a-dia da limpeza com suas formas corretas de utilização:

Desinfetante:

O desinfetante pode ser usado para eliminar bactérias de qualquer área e ambiente de sua casa. No rótulo deste produto, os fabricantes recomendam o tempo certo de espera para que o produto possa agir corretamente, então fique de olho nessa informação. Para evitar qualquer tipo de alergia, o desinfetante não deve entrar em contato direto com a pele, caso tenha algum problema procure um médico.

Sabão em pó e amaciante:

Não aplique diretamente na roupa para evitar manchas, existe um reservatório próprio na máquina para a adição desses produtos. Enxague muito bem as roupas após o uso; resíduos do produto podem causar irritações e alergia na pele.

Água sanitária:

Para agir como desinfetante aplique o produto puro e deixe agir por uns 10 minutos antes de enxaguar (leia o rótulo para confirmar o tempo adequado). Para limpar, dilua 1 copo de de 20ml para cada 1 litro de água.

Para lavar roupas, dilua 1 copo de 10ml de água em 1 litro de água e agite. Coloque as roupas de molho por 30 minutos e siga com a lavagem normalmente. Não seque as roupas ao sol. Não use em roupas coloridas, de lã, linho, seda ou lycra. Não misture com produtos à base de amônia. Por lei, o produto não deve possuir perfume, corante, detergente ou outro componente.

Desentupidores e Desengraxantes

Os desentupidores e desengraxantes são utilizados em caixas de gordura, ralos e vasos sanitários e “desmancham bolos” de matéria orgânica acumulada, neste locais.

Os desentupidores/desengraxantes são produtos compostos por substâncias cujo principio ativo mais usado é o hidróxido de sódio (soda cáustica).

No uso indevido por contato ou ingestão o paciente deve ser tratado com maior rapidez possível, pois estes produtos podem causar lesões bastante profundas nos locais de contato.

Atenção: Acidentes com esses produtos são considerados sempre graves.

Dedorizantes, Anti-traça e Antimofo

Os desodorizantes são utilizados para controlar odores desagradáveis em vasos sanitários, ralos, pias, ambientes fechados e até mesmo controlar traças.

As substâncias presentes nos desodorizantes são o paradiclo-robenzeno, nas pedras que são utilizadas nos vasos sanitários e armários, a naftalina ou naftaleno, que também são substâncias repelentes de traças e os surfactantes catiônicos (detergentes potentes).

No uso indevido: contato ou ingestão pode ocorrer irritação de pele e mucosas. Alguns deles como a naftalina podem causar alterações orgânicas significativas.

Ceras e Polidores

São utilizados para obtenção de polimento e lustro de objetos, superfícies de madeira, pedras e metal.

As ceras e polidores são constituídos por, ceras naturais ou sintética, silicone, solventes derivados do petróleo e ácido oxálico.

No uso indevido, por contato ou ingestão causam irritação de pele e mucosas. Os solventes podem ser aspirados (falsa via) e causam pneumonite química (semelhante a uma pneumonia, causada por produto químico).

Detergentes, Amaciantes, Sabões e Saponáceos

Detergente líquido, sabão em barra e saponáceo servem para desengordurar e limpar louças, talheres e outros utensílios de cozinha.

O sabão em barra ou pó serve para lavar roupas.

Amaciantes servem para amaciar as fibras das roupas após a limpeza com sabão.

São compostos por substâncias capazes de produzir espuma quando misturados a água e agitados.

Entre seus efeitos: podem reduzir ou eliminar a gordura que protege a nossa pele, possibilitando reações alérgicas, ressecamento, que provocam coceira, além de outros problemas de saúde se ingeridos.

Cuidados com a saúde:

Caso o produto entre em contato com os olhos ou case algum tipo de irritação na pele, lave imediatamente o local com água abundante. Se ingerido ou inalado, não tome leite e não provoque vômito; procure imediatamente um atendimento médico levando a embalagem ou rótulo do produto.

Como armazenar produtos de limpeza corretamente.

Para armazenar corretamente seus materiais e produtos de limpeza, é importante primeiramente escolher um local seguro, longe do alcance de crianças e de animais de estimação. Mas além disso, a organização também é um fator importantíssimo para uma armazenagem eficiente. Confira o passo a passo para armazenar seus produtos da forma certa aqui com a Limpa Forte:

A escolha do local

Dê preferência para armários ou prateleiras em lugares mais altos, especialmente se houver crianças em casa. Caso a única opção seja um armário baixo, certifique-se de trancá-los para evitar acidentes.

Organizando o estoque

Para facilitar a procura de um determinado produto, uma dica eficiente é usar cestas ou baldes com uma etiqueta, informando a categoria de cada grupo de produtos como, por exemplo: “produtos para limpeza da casa”, “limpeza da cozinha”, “lavagem de roupas”, assim será mais fácil para achá-los quando for usar.

A temperatura do local

A grande maioria dos produtos devem ser armazenados em temperatura ambiente, mas o ideal é sempre estar atento às instruções presentes no rótulo. Para se ter noção, alguns produtos químicos podem causar explosões ou até mesmo gerar gases tóxicos se forem armazenados incorretamente. Produtos como álcool e querosene são altamente inflamáveis, sendo assim não podem ser colocados em superfícies aquecidas ou ambientes muito quentes. Procure locais bem ventilados e iluminados, mas certifique-se que a luz solar não incida diretamente sobre eles.

Atenção ao rótulo

Além de informar a temperatura, o rótulo é importante para várias outras causas. Caso ocorra um acidente, lá informará quais serão os procedimentos a serem tomados e os telefones de emergência. Deve-se evitar também, fazer diluições sem antes consultar a embalagem do produto ou reutilizar a embalagem para outros fins.

Atenção ao prazo de validade

Deixe visível os produtos que tenham o prazo de validade mais curto ou que estejam mais próximos da sua data de vencimento. Estes devem ser prioridade, então organize-os na frente do armário/prateleira.

Fonte: <https://limpaforte.com.br/2018/06/01/como-armazenar-produtos-de-limpeza-corretamente/>

ADMINISTRAÇÃO DE MATERIAL

A Administração de Materiais é, sem dúvida, um ramo da Ciência da Administração - cujos princípios não podem escapar ao conhecimento de toda Secretaria - mesmo porque trata das normas que regem a administração de recursos essenciais à produção de bens e serviços.

Em estudando o assunto, SÉRGIO BOLSONARO MESSIAS tece as seguintes considerações:

“Sob a designação genérica de materiais entende-se, portanto, todas as coisas contabilizáveis que entram, na qualidade de elementos constitutivos e constituintes, na linha de produção de uma empresa. Além disso, abarca também designação outros itens contabilizáveis que, embora não contribuindo diretamente para a fabricação ou manufatura de produtos específicos, fazem parte da rotina diária da empresa. É o caso, por exemplo, de materiais de escritório para os serviços burocráticos, de materiais de limpeza para os serviços de conservação, de materiais de reposição para os serviços de manutenção, de materiais de segurança para os serviços de prevenção contra acidentes de trabalho, e assim por diante.

A administração tem por finalidade assegurar o contínuo abastecimento de artigos próprios, necessários e capazes de atender aos serviços executados por uma empresa. O abastecimento de materiais, porém, deverá processar-se com três requisitos básicos:

- a) qualidade produtiva;
- b) data de entrega;
- c) menor custo de aquisição

Tais requisitos objetivam diminuir os custos operacionais da empresa para que ela e seus produtos possam ser competitivos no mercado. Para sermos mais específicos: os materiais precisam de qualidade produtiva para assegurar a aceitação do produto final. Precisam estar na empresa na data desejada para o seu pronto consumo e o preço de aquisição deles deve ser o menor, para que o bem acabado possa situar-se em boas condições de concorrência nas áreas consumidoras e dar à empresa margem satisfatória de rentabilidade do capital investido em sua compra.

A administração tem plena razão de ser quando determinado material, ou mesmo serviço, deve ser adquirido ou contratado fora da empresa. Vemos aí o começo do seu campo de atuação. A partir deste momento constatamos a essencialidade do serviço da administração de materiais, que se aplica a todas as empresas sejam pequenas, médias ou grandes, uma vez que nenhuma delas - sobretudo as gigantescas e modernas organizações empresariais - é autosuficiente; necessitam de materiais que elas não produzem, em razão da diversificação do sistema de produção. Surge este serviço em toda sua expressão e razão de ser quando é formulado um pedido de qualquer material por quaisquer departamentos, divisões ou seções da empresa, visto que o princípio da administração de materiais é centralizar as aquisições, com o fim precípuo de conseguir melhor preço e melhor qualidade dos materiais a serem comprados.

O serviço de administração de materiais continua ainda em seu campo próprio de atuação quando entrega o material pedido ou requisitado ao órgão consumidor dentro da empresa. Tem sob sua direta responsabilidade as tarefas administrativas de compra, transporte, armazenagem, conservação, manipulação e controle de estoques. Gerindo as tarefas administrativas de compra, de transporte do material do fornecedor até o depósito ou armazém, de guarda e conservação, bem como de manipulação e de controle, o serviço de administração de materiais cuida desde a compra até a entrega ao utilizador dos materiais pedidos ou requisitados, obedecendo às especificação técnicas exigidas para cada material em particular.

Após o fornecedor ter recebido o pagamento, segundo as condições previamente contratadas, o serviço de administração de materiais complementa e completa a sua função, cessando aí toda a sua responsabilidade pelo material entregue ao utilizador ou consumidor dentro da empresa.

Assim, o serviço de administração de materiais é o único setor dentro da empresa informado e autorizado para entrar em contato com os fornecedores e realizar compromissos entre aqueles e a empresa.

O serviço de administração de materiais, por ser um dos setores vitais da empresa, merece lugar de destaque em sua organização. Hodiernamente, vimos assistindo à sua crescente valorização e reconhecimento como setor principal - em nível de administração - ao lado de setores outros, cuja importância já era assinalada. É plenamente justificável, portanto, que ele seja situado, no organograma da empresa, nos escalões superiores da administração” (in “Manual de Administração de Materiais”, Atlas, 8ª edição, pgs. 14 e segs.).

Funções e Objetivos

“Na moderna estrutura empresarial, as funções precípua do serviço de administração de materiais, como já assinalamos, são as de compra, transporte, armazenagem, conservação, manipulação e controle de estoques,

Deve ter um setor de compras, um de controle e outro de armazém.

Incumbe ao setor de compras:

- 1º) comprar ou alugar materiais ou serviços que a empresa necessita;
- 2º) manter contato - quando necessário - com os serviços administrativos, em particular, ou em geral, da empresa e,
- 3º) controlar o transporte dos materiais adquiridos.

As compras de materiais ou aluguéis de serviços necessários à empresa deverão ser feitos sempre junto aos fornecedores que apresentem boa qualidade e preço bom em suas mercadorias ou serviços, com relação aos seus demais concorrentes em determinada aquisição de materiais ou em certa contratação de serviços a ser efetuada. E também possam entregá-los ou prestá-los dentro dos limites de tempo estatuídos pelo comprador,

Apesar de as empresas possuírem um cadastro de fornecedores, precisarão ficar alertas, a fim de poder detectar o aparecimento de novos fornecedores e de novas organizações prestadoras de serviços. Ocorre, à vezes, que um novo fornecedor pode, por entrar recentemente no mercado, fabricar bens com novos métodos de produção mais eficientes. A consequência disto é óbvia: melhor qualidade produtiva e melhores preços ou seus corolários ante os concorrentes - custo menor de produção e, portanto, pronta colocação nos mercados consumidores.

Quanto às compras propriamente ditas, elas podem ser de dois tipos; as efetuadas no mercado local, ou compras locais, e as realizadas no mercado estrangeiro, mediante importação, ou compras importadas. Por outro lado, o aluguel de serviços poderá ser feito por meio de contrato por um período “x” com a organização prestadora de serviços, ou pela admissão de pessoal especializado na empresa, com tempo predeterminado ou estabelecido para a execução dos serviços pretendidos.

O contrato que o setor de compras mantém com os serviços administrativos da empresa evidencia-se na estreita e intensa relação “poderíamos até designá-la por contínua - com a contabilidade geral, subordinada à administração financeira e orçamentária,

O controle do transporte dos materiais adquiridos pela seção de compras visa acompanhar, mediante as notas de conhecimento, o percurso dos bens, desde a saída dos fornecedores até a recepção na empresa, levando em consideração as condições de segurança e, principalmente, o rigoroso cumprimento das datas de entrega. Por outro lado, a empresa deverá ter uma frota de veículos “ cuja quantidade dependerá, como é natural, do tamanho dela - para transportar alguns bens provenientes de fornecedores que não dispõem de meios de transporte próprios e, sobretudo, os importados, que, na maioria dos casos, chegam por via marítima. Para ilustrar esse aspecto, tomemos o exemplo do Estado de São Paulo, que possui em seu território apenas o porto de Santos para carga e descarga de materiais em larga escala. Estes, uma vez liberados pela alfândega - e quando aí são inspecionados os aspectos legais, securitários etc. nota-se sempre a presença de um elemento ou mais do setor de compras ou de armazém da empresa - tem de chegar até as organizações consumidoras por transporte rodoviário, próprio ou alugado.

Neste último caso, temos um exemplo de aluguel de serviços necessários à empresa, ligado à administração de materiais por intermédio da seção de compras, como já vimos.

O setor de controle divide-se em dois tipos bem característicos: o controle físico dos materiais adquiridos e o controle financeiro dos mesmos. Este setor também está estritamente relacionado com a contabilidade geral, porquanto deverá estar ciente das normas legais de escrituração para poder processar adequadamente suas atribuições específicas, mormente nas áreas de controle financeiro. O controle físico de materiais variará de acordo com o tamanho das empresas, uma vez que suas funções particulares abrangem a verificação e fiscalização do volume, da qualidade e da rotação dos estoques,

Este setor de armazém ou depósito tem a competência da guarda, conservação e manipulação dos materiais, em obediência a um critério determinado, que mais adiante discutiremos. Esse setor divide-se em diversos subalmoxarifados, conforme a natureza dos materiais neles estocados. Ademais, mantém contato e relações funcionais com a inspeção técnica, órgão subordinado à administração da produção.

O funcionamento harmônico e integrado destes três tipos setores do serviço de administração de materiais garante o pleno exercício de suas funções e propicia a essa administração a coesão operacional indispensável que a situa como unidade em mútua articulação e dependência com as demais em nível hierárquico, em nível de planejamento e também em nível de decisão.” (Sérgio Bolsonaro Messias, “Manual de Administração de Materiais”, Atlas, 8ª, pgs, 18 a 20)

Classificação dos Materiais

Sobre Classificação de Materiais, Bolsonaro (Manual de Administração de Materiais, Atlas, 8ª, pgs. 27 e 28) assim escreve:

“Classificar materiais significa ordená-los segundo critérios preestabelecidos, agrupando-os conforme as características semelhantes ou não, sem, contudo, ocasionar confusão ou dispersão no espaço e alteração na qualidade, em virtude de contatos com outros materiais de fácil decomposição, combustão, deterioração, etc.

Essa classificação deve seguir o esquema decimal de Melville Dewey, que proporciona inúmeras variações de agrupamentos, permitindo a rápida identificação e localização dos materiais.

Especificação dos Materiais

“Os departamentos de compras ou suprimentos, por seus auxiliares especializados, que são os agentes compradores, têm a felicidade de contarem, hoje em dia, com um grande auxiliar, que são as normas técnicas, as referências técnicas e as especificações; estas, sem dúvida, são de um auxílio e ajuda incomensuráveis.

É evidente que através de uma descrição exata daquilo que se deseja, cria-se um clima de compreensão entre quem compra e quem vende alguma coisa.

Em linhas gerais, a especificação nada mais é do que o comprador dar todos os detalhes, do que deseja adquirir, ao vendedor.

Atualmente, aqueles que adquirem contam com os inestimáveis auxiliares, que são os institutos especializados e mundialmente conhecidos como A.S.T.M., A.S.A. e C.F.E.,, existindo ainda um sem número de especificações e normas técnicas, como por exemplo: As Alemãs, Inglesas, Francesas, Italianas, etc.

Aqui no Brasil, contamos com a A,B,N, T, - Associação Brasileira de Normas Técnicas -, instituição genuinamente nacional, que não fica nada a dever às congêneres.

Os serviços prestados pela A.B.N.T. ao País, com a colaboração das “Normas Brasileiras, adotadas oficialmente em todo o Brasil, são de um valor inestimável.

Os compradores modernos, utilizando e fornecendo aos vendedores especificações corretas e sucintas daquilo que desejam adquirir, estão automaticamente indicando, de maneira racional, aquilo que desejam comprar. E podemos concluir, que quanto mais precisas, minuciosas e com todos os detalhes descritos, ter-se-á certeza de que as cotações que irão receber estarão fundamentadas corretamente.

Outro fato que revela o grande valor das especificações é o fato de a sua função dar, a todas as pessoas com quem desejamos transacionar, a indicação exata dos requisitos específicos e das nossas exigências.

Com o uso das especificações, evitaremos uma série de mal entendido, que são muito comuns quando não se esclarece exatamente o que se deseja comprar ou adquirir.

É, ainda, considerada como uma linguagem internacional, através da qual, independentemente da procedência ou nacionalidade, falar-se-á o mesmo idioma.

Deve-se considerar, também, que uma especificação correta e precisa nos mínimos detalhes supera, na maioria das vezes, a uma amostra concreta, não oferecendo margens para dúvidas ou possibilidades de oferecimentos similares, “ (Sequeira de Araújo, “ Administração de Materiais”, Atlas, 5ª, pgs. 70 e 71).

Recebimento dos Materiais

“O Setor de Recebimento de Materiais desempenha as funções de desembalagem dos bens recebidos e verificação das quantidades e condições. Aqui surge a questão se se deve ou não suplementar o Setor de Recebimento com uma via do pedido de compra.

Aqueles que se opõem a esse fornecimento argumentam que os verificadores tendem a tomar mais cuidado nas conferências quando eles não possuem meios de confrontação. Todavia, a