



OP-021JH-20
CÓD.: 7891182033367

**Prefeitura Municipal de
Santa Helena
Estado do Maranhão**

Agente Administrativo

Língua Portuguesa

Compreensão e interpretação de gêneros textuais variados.	01
Recursos de textualidade (coesão, coerência; relações intertextuais).	16
Domínio da ortografia oficial: emprego das letras, pontuação e acentuação gráfica oficial (Novo acordo). .	19
Semântica (antonímia, sinonímia, paronímia, homonímia, polissemia e seus efeitos discursivos).	26
Significação, estrutura e formação das palavras.	28
Classes de palavras - flexões e emprego: substantivo, artigo, numeral, adjetivo, pronome, verbo, advérbio, preposição, conjunção e interjeição.	30
Domínio da estrutura morfossintática do período simples e composto: relações de coordenação entre orações e entre termos da oração; relações de subordinação entre orações e entre termos da oração	41
Concordâncias verbal e nominal	47
Regências nominal e verbal.	52
Emprego do sinal indicativo de crase	56
Colocação pronominal.	58
Funções e Empregos das palavras “que” e “se” emprego dos porquês.	61
Estilística: figuras de sintaxe, de palavras e de pensamento.	65

Noções de Informática

Conceitos básicos de informática. Componentes básicos de um computador: hardware e software. Arquitetura básica de computadores e dispositivos periféricos.	01
Dispositivos de armazenamento e cópia de segurança.	07
Noções do sistema operacional Windows.	10
Conceitos de organização e gerenciamento de arquivos e pastas. Conceitos básicos de internet: ferramentas, navegadores e aplicativos de Internet.	21
Edição de textos, planilhas e demais documentos utilizando o Microsoft Office 2016.	45

Raciocínio Lógico - Matemático

Operações com números reais.	01
Mínimo Múltiplo Comum e Máximo Divisor Comum.	11
Razão e Proporção.	13
Porcentagem.	16
Regra de Três Simples e Composta.	18
Média Aritmética Simples e Ponderada.	19
Juros simples e compostos. ‘	20
Equação de 1º e 2º Grau. Sistema de equações de 1º Grau.	22
Relação entre grandezas. Tabelas e Gráficos.	27
Sistemas de medidas usuais.	30
Noções de geometria: forma, perímetro, área, volume, ângulo, Teorema de Pitágoras.	34
Raciocínio lógico. Resolução de problemas.	40

Conhecimentos Específicos e Locais

Redação oficial: aspectos gerais, características fundamentais, padrões, emprego e concordância dos pronomes de tratamento, ofícios, requerimentos, pareceres e outras correspondências.	01
Noções de arquivologia: informação, documentação, classificação, arquivamento, registros, tramitação de documentos, cadastro, tipos de arquivos, organização e administração de arquivos, técnicas modernas. ..	60
Administração de material: aquisição, cadastros, registros, controle e movimentação de estoques, armazenamento, transporte, reposição, segurança.	71
Noções de Direito Administrativo: Atos Administrativos: conceito, requisitos, atributos, classificação, invalidação.	101
Contratos Administrativos.	107
Servidor Público. Regime Jurídico dos Servidores Públicos Cíveis da União - Lei nº 8.112/90.	122
Processo Administrativo na Administração Pública Federal - Lei n.º 9.784/99 e suas alterações.	157
Constituição da República Federativa do Brasil de 1988: art.37 a 41 / 205 a 214.	164
Lei de Responsabilidade Fiscal.	177
Lei da Transparência.	181
Estatuto das Licitações e Contratos. Lei do Pregão.	187
Noções dos ambientes Microsoft Office e BR Office.	187
Conceitos relacionados à Internet. Navegadores.	195
Correio eletrônico.	220
Conceitos e funções de aplicativos de editores de texto, planilhas eletrônicas, apresentações e gerenciadores de banco de dados.	224
Aspectos históricos, econômicos, sociais, culturais e geográficos do município de Santa Helena.	246



AVISO IMPORTANTE



A Apostilas Opção **não** está vinculada as organizadoras de Concurso Público. A aquisição do material **não** garante sua inscrição ou ingresso na carreira pública.



Sua Apostila aborda os tópicos do Edital de forma prática e esquematizada.



Alterações e Retificações após a divulgação do Edital estarão disponíveis em **Nosso Site** na **Versão Digital**.



Dúvidas sobre matérias podem ser enviadas através do site: <https://www.apostilasopcao.com.br/contatos.php>, com retorno do Professor no prazo de até **05 dias úteis**.



PIRATARIA É CRIME: É proibida a reprodução total ou parcial desta apostila, de acordo com o Artigo 184 do Código Penal.



Apostilas Opção, a Opção certa para a sua realização.



CONTEÚDO EXTRA

Aqui você vai saber tudo sobre o Conteúdo Extra Online



Para acessar o **Conteúdo Extra Online** (*vídeoaulas, testes e dicas*) digite em seu navegador: www.apostilasopcao.com.br/extra



O **Conteúdo Extra Online** é apenas um material de apoio complementar aos seus estudos.



O **Conteúdo Extra Online** **não** é elaborado de acordo com Edital da sua Apostila.



O **Conteúdo Extra Online** foi tirado de diversas fontes da internet e **não** foi revisado.



A Apostilas Opção **não** se responsabiliza pelo **Conteúdo Extra Online**.

LÍNGUA PORTUGUESA

Compreensão e interpretação de gêneros textuais variados.	01
Recursos de textualidade (coesão, coerência; relações intertextuais).	16
Domínio da ortografia oficial: emprego das letras, pontuação e acentuação gráfica oficial (Novo acordo).	19
Semântica (antonímia, sinonímia, paronímia, homonímia, polissemia e seus efeitos discursivos).	26
Significação, estrutura e formação das palavras.	28
Classes de palavras - flexões e emprego: substantivo, artigo, numeral, adjetivo, pronome, verbo, advérbio, preposição, conjunção e interjeição.	30
Domínio da estrutura morfossintática do período simples e composto: relações de coordenação entre orações e entre termos da oração; relações de subordinação entre orações e entre termos da oração	41
Concordâncias verbal e nominal	47
Regências nominal e verbal	52
Emprego do sinal indicativo de crase	56
Colocação pronominal.	58
Funções e Empregos das palavras “que” e “se” emprego dos porquês.	61
Estilística: figuras de sintaxe, de palavras e de pensamento.	65

COMPREENSÃO E INTERPRETAÇÃO DE GÊNEROS TEXTUAIS VARIADOS.

Texto – é um conjunto de ideias organizadas e relacionadas entre si, formando um todo significativo capaz de produzir interação comunicativa (capacidade de codificar e decodificar).

Contexto – um texto é constituído por diversas frases. Em cada uma delas, há uma informação que se liga com a anterior e/ou com a posterior, criando condições para a estruturação do conteúdo a ser transmitido. A essa interligação dá-se o nome de *contexto*. O relacionamento entre as frases é tão grande que, se uma frase for retirada de seu contexto original e analisada separadamente, poderá ter um significado diferente daquele inicial.

Intertexto - comumente, os textos apresentam referências diretas ou indiretas a outros autores através de citações. Esse tipo de recurso denomina-se *intertexto*.

Interpretação de texto - o objetivo da interpretação de um texto é a identificação de sua ideia principal. A partir daí, localizam-se as ideias secundárias - ou fundamentações -, as argumentações - ou explicações -, que levam ao esclarecimento das questões apresentadas na prova.

Normalmente, numa prova, o candidato deve:

- 1- **Identificar** os elementos fundamentais de uma argumentação, de um processo, de uma época (neste caso, procuram-se os verbos e os advérbios, os quais definem o tempo).
- 2- **Comparar** as relações de semelhança ou de diferenças entre as situações do texto.
- 3- **Comentar**/relacionar o conteúdo apresentado com uma realidade.
- 4- **Resumir** as ideias centrais e/ou secundárias.
- 5- **Parafrasear** = reescrever o texto com outras palavras.

Condições básicas para interpretar

Fazem-se necessários:

- Conhecimento histórico-literário (escolas e gêneros literários, estrutura do texto), leitura e prática;
- Conhecimento gramatical, estilístico (qualidades do texto) e semântico;

Observação – na semântica (significado das palavras) incluem-se: *homônimos e parônimos, denotação e conotação, sinonímia e antonímia, polissemia, figuras de linguagem*, entre outros.

- Capacidade de observação e de síntese;
- Capacidade de raciocínio.

Interpretar / Compreender

Interpretar significa:

- *Explicar, comentar, julgar, tirar conclusões, deduzir.*
- *Através do texto, infere-se que...*
- *É possível deduzir que...*
- *O autor permite concluir que...*
- *Qual é a intenção do autor ao afirmar que...*

Compreender significa

- *entendimento, atenção ao que realmente está escrito.*
- *o texto diz que...*
- *é sugerido pelo autor que...*
- *de acordo com o texto, é correta ou errada a afirmação...*
- *o narrador afirma...*

Erros de interpretação

- **Extrapolação** (“*viagem*”) = ocorre quando se sai do contexto, acrescentando ideias que não estão no texto, quer por conhecimento prévio do tema quer pela imaginação.

- **Redução** = é o oposto da extrapolação. Dá-se atenção apenas a um aspecto (esquecendo que um texto é um conjunto de ideias), o que pode ser insuficiente para o entendimento do tema desenvolvido.

- **Contradição** = às vezes o texto apresenta ideias contrárias às do candidato, fazendo-o tirar conclusões equivocadas e, conseqüentemente, errar a questão.

Observação - Muitos pensam que existem a ótica do escritor e a ótica do leitor. Pode ser que existam, mas numa prova de concurso, o que deve ser levado em consideração é o que o autor diz e nada mais.

Coesão - é o emprego de mecanismo de sintaxe que relaciona palavras, orações, frases e/ou parágrafos entre si. Em outras palavras, a coesão dá-se quando, através de um pronome relativo, uma conjunção (NEXOS), ou um pronome oblíquo átono, há uma relação correta entre o que se vai dizer e o que já foi dito.

Observação – São muitos os erros de coesão no dia a dia e, entre eles, está o mau uso do pronome relativo e do pronome oblíquo átono. Este depende da regência do verbo; aquele, do seu antecedente. Não se pode esquecer também de que os pronomes relativos têm, cada um, valor semântico, por isso a necessidade de adequação ao antecedente.

Os pronomes relativos são muito importantes na interpretação de texto, pois seu uso incorreto traz erros de coesão. Assim sendo, deve-se levar em consideração que existe um pronome relativo adequado a cada circunstância, a saber:

- *que* (neutro) - relaciona-se com qualquer antecedente, mas depende das condições da frase.
- *qual* (neutro) idem ao anterior.
- *quem* (pessoa)
- *cujo* (posse) - antes dele aparece o possuidor e depois o objeto possuído.
- *como* (modo)
- *onde* (lugar)
- *quando* (tempo)
- *quanto* (montante)

Exemplo:

Falou tudo QUANTO queria (correto)

Falou tudo QUE queria (errado - antes do QUE, deveria aparecer o demonstrativo O).

Dicas para melhorar a interpretação de textos

- Leia todo o texto, procurando ter uma visão geral do assunto. *Se ele for longo, não desista! Há muitos candidatos na disputa, portanto, quanto mais informação você absorver com a leitura, mais chances terá de resolver as questões.*

- Se encontrar palavras desconhecidas, não interrompa a leitura.

- Leia, leia bem, leia profundamente, ou seja, leia o texto, pelo menos, duas vezes – *ou quantas forem necessárias*.

- *Procure fazer inferências, deduções (chegar a uma conclusão).*

- **Volte ao texto quantas vezes precisar.**

- **Não permita que prevaleçam suas ideias sobre as do autor.**

- Fragmente o texto (parágrafos, partes) para melhor compreensão.

- **Verifique, com atenção e cuidado, o enunciado de cada questão.**

- O autor defende ideias e você deve percebê-las.
 - Observe as relações interparágrafos. Um parágrafo geralmente mantém com outro uma relação de continuação, conclusão ou falsa oposição. Identifique muito bem essas relações.

- Sublinhe, em cada parágrafo, o tópico frasal, ou seja, a ideia mais importante.

- **Nos enunciados, grife palavras como “correto” ou “incorreto”, evitando, assim, uma confusão na hora da resposta – o que vale não somente para Interpretação de Texto, mas para todas as demais questões!**

- Se o foco do enunciado for o tema ou a ideia principal, leia com atenção a introdução e/ou a conclusão.

- Olhe com especial atenção os pronomes relativos, pronomes pessoais, pronomes demonstrativos, etc., chamados *vocábulos relatores*, porque remetem a outros vocábulos do texto.

Fontes de pesquisa:

<http://www.tudosobreconcursos.com/materiais/portugues/como-interpretar-textos>

<http://portuguesemfoco.com/pf/09-dicas-para-melhorar-a-interpretacao-de-textos-em-provas>

<http://www.portuguesnarede.com/2014/03/dicas-para-voce-interpretar-melhor-um.html>

<http://vestibular.uol.com.br/cursinho/questoes/questao-117-portugues.htm>

QUESTÕES

1-) (SECRETARIA DE ESTADO DA ADMINISTRAÇÃO PÚBLICA DO DISTRITO FEDERAL/DF – TÉCNICO EM ELETRÔNICA – IADES/2014)

Gratuidades

Crianças com até cinco anos de idade e adultos com mais de 65 anos de idade têm acesso livre ao Metrô-DF. Para os menores, é exigida a certidão de nascimento e, para os idosos, a carteira de identidade. Basta apresentar um documento de identificação aos funcionários posicionados no bloqueio de acesso.

Disponível em: <<http://www.metro.df.gov.br/estacoes/gratuidades.html>> Acesso em: 3/3/2014, com adaptações.

Conforme a mensagem do primeiro período do texto, assinale a alternativa correta.

(A) Apenas as crianças com até cinco anos de idade e os adultos com 65 anos em diante têm acesso livre ao Metrô-DF.

(B) Apenas as crianças de cinco anos de idade e os adultos com mais de 65 anos têm acesso livre ao Metrô-DF.

(C) Somente crianças com, no máximo, cinco anos de idade e adultos com, no mínimo, 66 anos têm acesso livre ao Metrô-DF.

(D) Somente crianças e adultos, respectivamente, com cinco anos de idade e com 66 anos em diante, têm acesso livre ao Metrô-DF.

(E) Apenas crianças e adultos, respectivamente, com até cinco anos de idade e com 65 anos em diante, têm acesso livre ao Metrô-DF.

Dentre as alternativas apresentadas, a única que condiz com as informações expostas no texto é “Somente crianças com, no máximo, cinco anos de idade e adultos com, no mínimo, 66 anos têm acesso livre ao Metrô-DF”.

RESPOSTA: “C”.

2-) (SUSAM/AM – TÉCNICO (DIREITO) – FGV/2014 - adaptada)
 “Se alguém que é gay procura Deus e tem boa vontade, quem sou eu para julgá-lo?” a declaração do Papa Francisco, pronunciada durante uma entrevista à imprensa no final de sua visita ao Brasil, ecoou como um trovão mundo afora. Nela existe mais forma que substância – mas a forma conta”. (...)

(Axé Silva, O Mundo, setembro 2013)

O texto nos diz que a declaração do Papa ecoou como um trovão mundo afora. Essa comparação traz em si mesma dois sentidos, que são

(A) o barulho e a propagação.

(B) a propagação e o perigo.

(C) o perigo e o poder.

(D) o poder e a energia.

(E) a energia e o barulho.

Ao comparar a declaração do Papa Francisco a um trovão, provavelmente a intenção do autor foi a de mostrar o “barulho” que ela causou e sua propagação mundo afora. Você pode responder à questão por eliminação: a segunda opção das alternativas relaciona-se a “mundo afora”, ou seja, que se propaga, espalha. Assim, sobra apenas a alternativa A!

RESPOSTA: “A”.

3-) (SECRETARIA DE ESTADO DE ADMINISTRAÇÃO PÚBLICA DO DISTRITO FEDERAL/DF – TÉCNICO EM CONTABILIDADE – IADES/2014 - adaptada)

Concha Acústica

Localizada às margens do Lago Paranoá, no Setor de Clubes Esportivos Norte (ao lado do Museu de Arte de Brasília – MAB), está a Concha Acústica do DF. Projetada por Oscar Niemeyer, foi inaugurada oficialmente em 1969 e doada pela Terracap à Fundação Cultural de Brasília (hoje Secretaria de Cultura), destinada a espetáculos ao ar livre. Foi o primeiro grande palco da cidade.

Disponível em: <<http://www.cultura.df.gov.br/nossa-cultura/concha-acustica.html>>. Acesso em: 21/3/2014, com adaptações.

Assinale a alternativa que apresenta uma mensagem compatível com o texto.

(A) A Concha Acústica do DF, que foi projetada por Oscar Niemeyer, está localizada às margens do Lago Paranoá, no Setor de Clubes Esportivos Norte.

(B) Oscar Niemeyer projetou a Concha Acústica do DF em 1969.

(C) Oscar Niemeyer doou a Concha Acústica ao que hoje é a Secretaria de Cultura do DF.

(D) A Terracap transformou-se na Secretaria de Cultura do DF.

(E) A Concha Acústica foi o primeiro palco de Brasília.

Recorramos ao texto: “Localizada às margens do Lago Paranoá, no Setor de Clubes Esportivos Norte (ao lado do Museu de Arte de Brasília – MAB), está a Concha Acústica do DF. Projetada por Oscar Niemeyer”. As informações contidas nas demais alternativas são incoerentes com o texto.

RESPOSTA: “A”.

ESTRUTURAÇÃO E ARTICULAÇÃO DO TEXTO.

Primeiramente, o que nos faz produzir um texto é a capacidade que temos de pensar. Por meio do pensamento, elaboramos todas as informações que recebemos e orientamos as ações que interferem na realidade e organização de nossos escritos. O que lemos é produto de um pensamento transformado em texto.

Logo, como cada um de nós tem seu modo de pensar, quando escrevemos sempre procuramos uma maneira organizada do leitor compreender as nossas ideias. A finalidade da escrita é direcionar totalmente o que você quer dizer, por meio da comunicação.

Para isso, os elementos que compõem o texto se subdividem em: introdução, desenvolvimento e conclusão. Todos eles devem ser organizados de maneira equilibrada.

Introdução

Caracterizada pela entrada no assunto e a argumentação inicial. A ideia central do texto é apresentada nessa etapa. Essa apresentação deve ser direta, sem rodeios. O seu tamanho raramente excede a 1/5 de todo o texto. Porém, em textos mais curtos, essa proporção não é equivalente. Neles, a introdução pode ser o próprio título. Já nos textos mais longos, em que o assunto é exposto em várias páginas, ela pode ter o tamanho de um capítulo ou de uma parte precedida por subtítulo. Nessa situação, pode ter vários parágrafos. Em redações mais comuns, que em média têm de 25 a 80 linhas, a introdução será o primeiro parágrafo.

Desenvolvimento

A maior parte do texto está inserida no desenvolvimento, que é responsável por estabelecer uma ligação entre a introdução e a conclusão. É nessa etapa que são elaboradas as ideias, os dados e os argumentos que sustentam e dão base às explicações e posições do autor. É caracterizado por uma “ponte” formada pela organização das ideias em uma sequência que permite formar uma relação equilibrada entre os dois lados.

O autor do texto revela sua capacidade de discutir um determinado tema no desenvolvimento, e é através desse que o autor mostra sua capacidade de defender seus pontos de vista, além de dirigir a atenção do leitor para a conclusão. As conclusões são fundamentadas a partir daqui.

Para que o desenvolvimento cumpra seu objetivo, o escritor já deve ter uma ideia clara de como será a conclusão. Daí a importância em planejar o texto.

Em média, o desenvolvimento ocupa 3/5 do texto, no mínimo. Já nos textos mais longos, pode estar inserido em capítulos ou trechos destacados por subtítulos. Apresentar-se-á no formato de parágrafos medianos e curtos.

Os principais erros cometidos no desenvolvimento são o desvio e a desconexão da argumentação. O primeiro está relacionado ao autor tomar um argumento secundário que se distancia da discussão inicial, ou quando se concentra em apenas um aspecto do tema e esquece o seu todo. O segundo caso acontece quando quem redige tem muitas ideias ou informações sobre o que está sendo discutido, não conseguindo estruturá-las. Surge também a dificuldade de organizar seus pensamentos e definir uma linha lógica de raciocínio.

Conclusão

Considerada como a parte mais importante do texto, é o ponto de chegada de todas as argumentações elaboradas. As ideias e os dados utilizados convergem para essa parte, em que a exposição ou discussão se fecha.

Em uma estrutura normal, ela não deve deixar uma brecha para uma possível continuidade do assunto; ou seja, possui atributos de síntese. A discussão não deve ser encerrada com argumentos repetitivos, como por exemplo: “Portanto, como já dissemos antes...”, “Concluindo...”, “Em conclusão...”.

Sua proporção em relação à totalidade do texto deve ser equivalente ao da introdução: de 1/5. Essa é uma das características de textos bem redigidos.

Os seguintes erros aparecem quando as conclusões ficam muito longas:

- O problema aparece quando não ocorre uma exploração devida do desenvolvimento, o que gera uma invasão das ideias de desenvolvimento na conclusão.

- Outro fator consequente da insuficiência de fundamentação do desenvolvimento está na conclusão precisar de maiores explicações, ficando bastante vazia.

- Enrolar e “encher linguiça” são muito comuns no texto em que o autor fica girando em torno de ideias redundantes ou paralelas.

- Uso de frases vazias que, por vezes, são perfeitamente dispensáveis.

- Quando não tem clareza de qual é a melhor conclusão, o autor acaba se perdendo na argumentação final.

Em relação à abertura para novas discussões, a conclusão não pode ter esse formato, **exceto** pelos seguintes fatores:

- Para não influenciar a conclusão do leitor sobre temas polêmicos, o autor deixa a conclusão em aberto.

- Para estimular o leitor a ler uma possível continuidade do texto, o autor não fecha a discussão de propósito.

- Por apenas apresentar dados e informações sobre o tema a ser desenvolvido, o autor não deseja concluir o assunto.

- Para que o leitor tire suas próprias conclusões, o autor enumera algumas perguntas no final do texto.

A maioria dessas falhas pode ser evitada se antes o autor fizer um esboço de todas as suas ideias. Essa técnica é um roteiro, em que estão presentes os planejamentos. Naquele devem estar indicadas as melhores sequências a serem utilizadas na redação; ele deve ser o mais enxuto possível.

Fonte de pesquisa:

http://producao-de-textos.info/mos/view/Caracter%C3%ADsticas_e_Estruturas_do_Texto/

IDENTIFICANDO O TEMA DE UM TEXTO

O tema é a ideia principal do texto. É com base nessa ideia principal que o texto será desenvolvido. Para que você consiga identificar o tema de um texto, é necessário relacionar as diferentes informações de forma a construir o seu sentido global, ou seja, você precisa relacionar as múltiplas partes que compõem um todo significativo, que é o texto.

Em muitas situações, por exemplo, você foi estimulado a ler um texto por sentir-se atraído pela temática resumida no título. Pois o título cumpre uma função importante: antecipar informações sobre o assunto que será tratado no texto.

Em outras situações, você pode ter abandonado a leitura porque achou o título pouco atraente ou, ao contrário, sentiu-se atraído pelo título de um livro ou de um filme, por exemplo. É muito comum as pessoas se interessarem por temáticas diferentes, dependendo do sexo, da idade, escolaridade, profissão, preferências pessoais e experiência de mundo, entre outros fatores.

Mas, sobre que tema você gosta de ler? Esportes, namoro, sexualidade, tecnologia, ciências, jogos, novelas, moda, cuidados com o corpo? Perceba, portanto, que as temáticas são praticamente infinitas e saber reconhecer o tema de um texto é condição essencial para se tornar um leitor hábil. Vamos, então, começar nossos estudos?

Propomos, inicialmente, que você acompanhe um exercício bem simples, que, intuitivamente, todo leitor faz ao ler um texto: reconhecer o seu tema. Vamos ler o texto a seguir?

CACHORROS

Os zoólogos acreditam que o cachorro se originou de uma espécie de lobo que vivia na Ásia. Depois os cães se juntaram aos seres humanos e se espalharam por quase todo o mundo. Essa amizade começou há uns 12 mil anos, no tempo em que as pessoas precisavam caçar para se alimentar. Os cachorros perceberam que, se não atacassem os humanos, podiam ficar perto deles e comer a comida que sobrava. Já os homens descobriram que os cachorros podiam ajudar a caçar, a cuidar de rebanhos e a tomar conta da casa, além de serem ótimos companheiros. Um colaborava com o outro e a parceria deu certo.

Ao ler apenas o título “Cachorros”, você deduziu sobre o possível assunto abordado no texto. Embora você imagine que o texto vai falar sobre cães, você ainda não sabia exatamente o que ele falaria sobre cães. Repare que temos várias informações ao longo do texto: a hipótese dos zoólogos sobre a origem dos cães, a associação entre eles e os seres humanos, a disseminação dos cães pelo mundo, as vantagens da convivência entre cães e homens.

As informações que se relacionam com o tema chamamos de subtemas (ou ideias secundárias). Essas informações se integram, ou seja, todas elas caminham no sentido de estabelecer uma unidade de sentido. Portanto, pense: sobre o que exatamente esse texto fala? Qual seu assunto, qual seu tema? Certamente você chegou à conclusão de que o texto fala sobre a relação entre homens e cães. Se foi isso que você pensou, parabéns! Isso significa que você foi capaz de identificar o tema do texto!

Fonte: <https://portuguesrapido.com/tema-ideia-central-e-ideias-secundarias/>

IDENTIFICAÇÃO DE EFEITOS DE IRONIA OU HUMOR EM TEXTOS VARIADOS

Ironia

Ironia é o recurso pelo qual o emissor diz o contrário do que está pensando ou sentindo (ou por pudor em relação a si próprio ou com intenção depreciativa e sarcástica em relação a outrem).

A ironia consiste na utilização de determinada palavra ou expressão que, em um outro contexto diferente do usual, ganha um novo sentido, gerando um efeito de humor.

Exemplo:



Na construção de um texto, ela pode aparecer em três modos: ironia verbal, ironia de situação e ironia dramática (ou satírica).

Ironia verbal

Ocorre quando se diz algo pretendendo expressar outro significado, normalmente oposto ao sentido literal. A expressão e a intenção são diferentes.

Exemplo: Você foi tão bem na prova! Tirou um zero incrível!

Ironia de situação

A intenção e resultado da ação não estão alinhados, ou seja, o resultado é contrário ao que se espera ou que se planeja.

Exemplo: Quando num texto literário uma personagem planeja uma ação, mas os resultados não saem como o esperado. No livro “Memórias Póstumas de Brás Cubas”, de Machado de Assis, a personagem título tem obsessão por ficar conhecida. Ao longo da vida, tenta de muitas maneiras alcançar a notoriedade sem sucesso. Após a morte, a personagem se torna conhecida. A ironia é que planejou ficar famoso antes de morrer e se tornou famoso após a morte.

Ironia dramática (ou satírica)

A ironia dramática é um dos efeitos de sentido que ocorre nos textos literários quando a personagem tem a consciência de que suas ações não serão bem-sucedidas ou que está entrando por um caminho ruim, mas o leitor já tem essa consciência.

Exemplo: Em livros com narrador onisciente, que sabe tudo o que se passa na história com todas as personagens, é mais fácil aparecer esse tipo de ironia. A peça como Romeu e Julieta, por exemplo, se inicia com a fala que relata que os protagonistas da história irão morrer em decorrência do seu amor. As personagens agem ao longo da peça esperando conseguir atingir seus objetivos, mas a plateia já sabe que eles não serão bem-sucedidos.

Humor

Nesse caso, é muito comum a utilização de situações que pareçam cômicas ou surpreendentes para provocar o efeito de humor.

Situações cômicas ou potencialmente humorísticas compartilham da característica do efeito surpresa. O humor reside em ocorrer algo fora do esperado numa situação.

Há diversas situações em que o humor pode aparecer. Há as tirinhas e charges, que aliam texto e imagem para criar efeito cômico; há anedotas ou pequenos contos; e há as crônicas, frequentemente acessadas como forma de gerar o riso.

Os textos com finalidade humorística podem ser divididos em quatro categorias: anedotas, cartuns, tiras e charges.

Exemplo:



Questões

01. (IF-GO - Assistente em Administração – CS-UFG – 2019)

Os Três Porquinhos e o Lobo, “Nossos Velhos Conhecidos”

Era uma vez Três Porquinhos e um Lobo Bruto. Os Três Porquinhos eram pessoas de muito boa família, e ambos tinham herdado dos pais, donos de uma churrascaria, um talento deste tamanho. Pedro, o mais velho, pintava que era uma maravilha – um verdadeiro Beethoven. Joaquim, o do meio, era um espanto das contas de somar e multiplicar, até indo à feira fazer compras sozinho. E Ananás, o menor, esse botava os outros dois no bolso – e isso não é maneira de dizer. Ananás era um mágico admirável. Mas o negócio é que – não é assim mesmo, sempre? – Pedro não queria pintar, gostava era de cozinhar, e todo dia estragava pelo menos um quilo de macarrão e duas dúzias de ovos tentando fazer uma bacalhoada. Joaquim vivia perseguindo meretrizes e travestis, porque achava matemática chato, era doído por imoralidade aplicada. E Ananás detestava as mágicas que fazia tão bem – queria era descobrir a epistemologia da realidade cotidiana. Daí que um Lobo Bruto, que ia passando um dia, comeu os três e nem percebeu o talento que degustava, nem as incoerências que transitam pela alma cultivada. MORAL: É INÚTIL ATIRAR PÉROLAS AOS LOBOS.

Fernandes, Millôr. *100 Fábulas fabulosas*. Rio de Janeiro: Record, 2003.

Ao anunciar *Os Três Porquinhos e o Lobo* como “Velhos Conhecidos”, a fábula produz ironia porque

- A) a história narrada sofre alterações, mas a moral da história explicitada ao final do texto mantém-se a mesma da forma original.
- B) as descrições das personagens trazem características que subvertem a moral da história transmitida pela forma original.
- C) a atualização das características das personagens resulta em uma idealização compatível com os valores da vida contemporânea.
- D) o desfecho da narrativa ocorre de maneira abrupta, explicitando a possibilidade de um final feliz no mundo atual.

02. (SESACRE - Agente Administrativo – IBFC – 2019)

Leia com atenção a tira de “Calvin e Haroldo”, criada pelo cartunista Bill Watterson, para responder à questão.



NOÇÕES DE INFORMÁTICA

Conceitos básicos de informática. Componentes básicos de um computador: hardware e software. Arquitetura básica de computadores e dispositivos periféricos.	01
Dispositivos de armazenamento e cópia de segurança.	07
Noções do sistema operacional Windows.	10
Conceitos de organização e gerenciamento de arquivos e pastas. Conceitos básicos de internet: ferramentas, navegadores e aplicativos de Internet.	21
Edição de textos, planilhas e demais documentos utilizando o Microsoft Office 2016.	45

CONCEITOS BÁSICOS DE INFORMÁTICA. COMPONENTES BÁSICOS DE UM COMPUTADOR: HARDWARE E SOFTWARE. ARQUITETURA BÁSICA DE COMPUTADORES E DISPOSITIVOS PERIFÉRICOS.

HARDWARE E SOFTWARE

Hardware são as partes físicas do equipamento e software é o conjunto de programas ou aplicativos, instruções e regras que permitem ao equipamento funcionar.

O que é hardware?

Hardware são as partes que podemos ver do computador, ou seja, todos os componentes da sua estrutura física como o monitor, o teclado, o gabinete e o mouse.

O que é software?

São os programas que nos permitem realizar atividades específicas num computador. Por exemplo, os programas como Word, Excel, Power Point, os navegadores, os jogos, os sistemas operacionais, entre outros.

Esses dois elementos sempre trabalham de mãos dadas. Enquanto o software faz as operações, o hardware é a parte física com a qual essas funções podem ser realizadas.

Embora não tenhamos ideia de como as coisas vão evoluir, essa combinação continuará funcionando como base do desenvolvimento tecnológico.

Tipos de computadores

Existem muitos tipos de computadores com diferentes formatos e tamanhos e cada um deles oferece características que se encaixam às diversas necessidades.

Computadores de mesa ou desktops

Os computadores de mesa ou desktops são os mais comuns nas casas e nos escritórios.

Esse tipo de computador não é muito fácil de ser transportado porque dependem de energia elétrica e possuem muitas partes. Além disso, eles podem ser atualizados adicionando mais peças ou periféricos como WebCam, impressora, fones de ouvido, microfones, etc.

Um dos benefícios dos Desktops é seu baixo custo. Se fazemos uma comparação de seu preço com o de um notebook com as mesmas características, as diferenças são claramente notadas.

Notebooks ou portáteis

São computadores que você pode transportar com facilidade porque todas suas partes estão integradas: monitor, teclado, touchpad (que substitui o mouse), alto-falantes e câmera numa só peça com tamanho e peso menor que um desktop.

Estes computadores não permitem muitas modificações porque é mais difícil acessar seus componentes internos, com exceção da sua bateria que é recarregável e pode ser trocada.

Muitos deles estão desenvolvidos para executar softwares e arquivos pesados assim como um desktop. Por conta dos notebooks serem desenvolvidos para serem transportados facilmente de um lugar para outro, existem algumas vantagens e diferenças importantes quando os comparamos com os desktops.

Quais são as partes de um notebook?

- Touchpad: Também conhecido como trackpad, é um pad sensível ao tato que permite controlar o cursor fazendo movimentos com os dedos.

Muitos touchpads incluem sensibilidade multi-toque que têm funções específicas para toques com mais de um dedo.

- Bateria: Quando conectamos a bateria do Notebook a uma tomada elétrica, ele é recarregado. Outro benefício de poder contar com uma bateria é que, se acabar a luz podemos ter uma reserva de energia. Cada notebook possui uma bateria que nos permite utilizá-lo quando não estamos conectados à uma tomada.

- Adaptador de CA: Um notebook geralmente possui um cabo de alimentação especializado.

Ele é feito para ser usado com este tipo de computadores. Alguns destes cabos possuem conectores magnéticos que se desconectam com segurança em caso de acidentes. Isto ajuda evitar danos no cabo e no notebook.

- Entradas: A maioria dos notebooks tem os mesmos tipos de entradas que outros computadores como as entradas USB, porém, em menor quantidade por conta de seu tamanho menor. Algumas entradas podem ser diferentes e as vezes é necessário um adaptador para poder usá-las.

Tablets

Os tablets possuem uma tela sensível ao toque para que possamos escrever e navegar pela internet rapidamente. São caracterizados por serem leves, e mais baratos que um computador. São mais práticos que os notebooks porque usamos os dedos para fazer tudo, o iPad por exemplo, é um tablet. Da mesma forma que os notebooks, os tablets também foram desenvolvidos para serem transportadas facilmente.

Muitos possuem a função de editar textos de arquivos como o Word ou planilhas com fórmulas matemáticas como as do Excel, desta maneira você não dependerá do seu desktop.

Para economizar espaço, os tablets possui poucas entradas. Mas se for necessário usar um teclado externo ou outros periféricos, podemos usar uma conexão sem fio ou um Bluetooth.

Smartphone ou telefone inteligente

A maioria dos aparelhos celulares podem fazer as mesmas coisas que um computador. Neles podemos editar documentos, navegar na internet, compartilhar informações com amigos no Facebook e até jogar.

Estes aparelhos são mais conhecidos como telefones inteligentes ou smartphones e seu teclado está integrado com a tela e só aparece quando indicamos que vamos escrever algo.

A maior vantagem dos telefones inteligentes e tablets é que podemos acessar a internet em qualquer momento. Além disso, são baratos, fáceis de usar, e podem ser comprados em qualquer lugar.

Estes telefones são feitos para executar uma variedade de aplicativos. E além de proporcionar o serviço telefônico, são basicamente pequenos tablets que podem ser usados para navegar na internet, ver vídeos, ler livros eletrônicos, jogar e muitas outras coisas, todas elas funções adicionais às de um telefone tradicional.

Os smartphones possuem telas táteis e contam com sistemas operacionais parecidos aos dos tablets.

Lembre-se que você pode encontrar muitos aplicativos gratuitos nas lojas virtuais correspondentes ao sistema operacional do telefone que você escolheu. Eles podem servir para diversão, aprendizagem, leitura e outras mil coisas mais.

Com os smartphones podemos estar conectados à internet na maior parte do tempo.

Geralmente, é necessário comprar um plano de dados 3G ou 4G, além do serviço para fazer ligações.

Um telefone inteligente também pode conectar-se à redes Wi-Fi quando estas estão disponíveis.

Por que é bom comprar um smartphone ou um tablet?

Eles são uma grande ajuda porque oferecem conectividade para que possamos falar com outras pessoas, navegar pela internet, ver vídeos, enviar e receber e-mails, editar documentos como cartas e planilhas, jogar, entre muitos outros benefícios. Basicamente é ter um dispositivo portátil com as mesmas funções de um computador.

Computadores vestíveis

O termo em inglês wearable computing significa “computação vestível” e são computadores que usamos como parte do nosso vestuário. Os melhores exemplos deste tipo de computador, são os óculos inventados pela Google chamados Google Glass que é um dispositivo para a visualização de informações, os sapatos esportivos que tem um chip para armazenar a nossa posição e rendimento, e os relógios inteligentes, que são pequenos computadores usados no pulso como um relógio.

Este conceito abarca todas as máquinas eletrônicas que se tornaram pequenas e podem ser adaptadas à nossa roupa ou aos acessórios que usamos, oferecendo conectividade e outros serviços sem a necessidade de usar o computador.

A grande vantagem dos computadores vestíveis é que eles nos proporcionam uma interação com a informação do ambiente que nos rodeia.

Google Glass

O propósito destes óculos é mostrar toda a informação disponível no momento em que você necessita e poder compartilhar tudo o que você vê.

Com eles podemos nos conectar à internet, acessar e-mails e falar com outras pessoas.

Como todos os computadores, ele possui um hardware que é composto pela câmera, o touchpad, as lentes, a moldura e a bateria. Já seu software, é composto por aplicativos gratuitos como o Google Maps e o Gmail.

Nike +

Trata-se de um dispositivo de rastreamento que se adapta ao seu tênis com a finalidade de armazenar dados e dar a informação sobre o seu rendimento durante uma atividade física.

Podem fornecer informações sobre a distância percorrida, o tempo de duração, a quantidade de calorias queimadas e um mapa detalhado do caminho percorrido.

Atualmente, muitos esportistas avaliam e controlam seu rendimento com estes tipos de dispositivos.

Relógio inteligente

É baseado no conceito de um relógio convencional, mas aumentando as possibilidades que ele oferece.

Alguns fabricantes optaram por adicionar funções ao relógio convencional e ao mesmo tempo sincronizá-lo com um smartphone para que funcione como uma extensão adaptada ao corpo humano.

Outros adaptam um computador independente ao antebraço tornando-o um assistente para muitas das suas atividades. São bastante úteis por exemplo, em operações militares e espaciais.

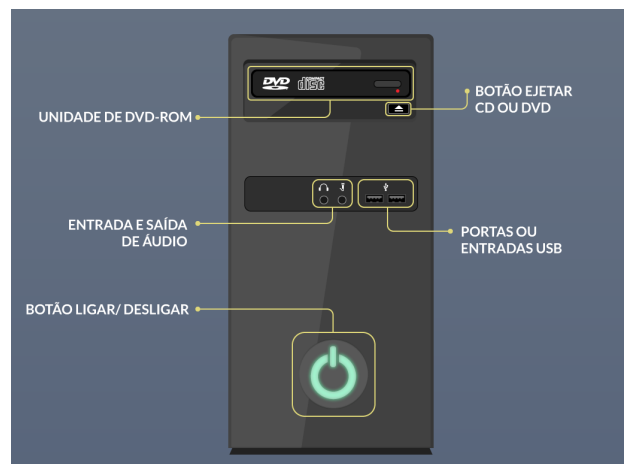
Quais são as partes do um computador?

Um computador Desktop está composto por várias partes, mas existem algumas que são indispensáveis para seu funcionamento como o gabinete (torre), o monitor, o mouse e o teclado.

O Gabinete

É uma estrutura de metal ou plástico onde no seu interior estão os componentes que fazem com que as outras partes cumpram suas funções. É considerado o cérebro do computador.

Na parte da frente e de trás estão localizadas as entradas, conectores e botões com os quais você pode trabalhar com algumas funções do computador. É importante conhecer esses botões, já que suas posições e estilos mudam dependendo do modelo.



Frente de um gabinete

- A unidade de DVD-ROM (Disco de Vídeo Digital):

Também conhecida como CD-ROM, permite que o computador leia CDs e DVDs. A maioria das unidades de discos óticos também podem escrever (ou “queimar”) dados. As unidades mais recentes podem ler discos Blu-Ray (vídeos em alta definição) e gravar neles também. Um típico Blu-Ray armazena maior quantidade de dados que um DVD ou CD.

- As portas ou entradas USB:

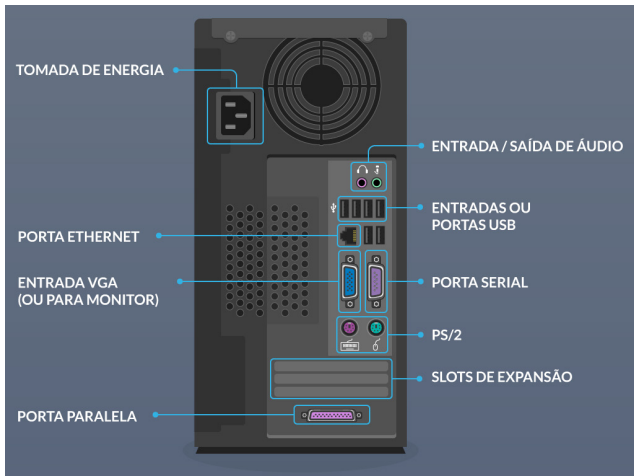
A maioria dos computadores de mesa (Desktop) tem várias entradas ou portas USB. Elas podem ser usadas para conectar quase todo tipo de dispositivo, incluindo mouses, teclados, impressoras, câmeras digitais entre outros. Normalmente estão na parte frontal e traseira do computador.

- Entrada e saída de áudio:

Muitos computadores incluem entradas de áudio na frente do gabinete que permitem conectar facilmente alto-falantes, microfones e fones de ouvido, sem precisar usar a parte traseira do computador.

Parte posterior do gabinete

A maioria dos computadores informam o que é cada ícone para que você possa conectar com maior facilidade seus periféricos ao gabinete.



Parte traseira da torre de uma mesa ou computador desktop

- Tomada de energia: Nesta entrada você deve conectar o cabo elétrico do computador.

- Entrada/saída de áudio: Quase todos os computadores possuem duas ou mais entradas de áudio onde é possível conectar vários dispositivos, incluindo alto-falantes, microfones, fones de ouvido, entre outros.

- Porta Ethernet: Esta entrada é muito parecida com a do modem, porém é um pouco maior. Você pode usá-la para se conectar à uma rede e navegar pela internet.

- Entrada USB: Na maioria dos computadores desktop, quase todas as entradas USB estão na parte posterior da estrutura do computador. Tente conectar o mouse e o teclado nestas entradas para que as frontais fiquem livres e sejam usadas com câmeras digitais, Pen drives e entre outros dispositivos.

- Entrada para monitor: Aqui é onde você conecta o cabo do monitor. No exemplo da imagem acima, o aparelho tem uma entrada Display e uma VGA. Em outros computadores podem existir outros tipos de entradas para o monitor, tais como DVI (Digital Visual Interface) ou HDMI (High-Definition Multimedia Interface).

- Porta serial: Este tipo de entrada é menos comum nos computadores atuais porque foi substituída por USB e outros tipos de entradas. É utilizada com frequência para conectar periféricos como câmeras digitais.

- PS/2: Estas entradas são usadas para conectar o mouse e o teclado. Geralmente a entrada do mouse é verde e a do teclado lilás. Nos computadores novos, estas entradas foram substituídas por USB.

- Slots de expansão: Estes são espaços vazios nos quais você pode adicionar um tipo de placa de expansão. Por exemplo, caso seu computador não venha com uma placa de vídeo, pode comprar uma e instalá-la aqui.

- Porta paralela: É um tipo de entrada muito antiga que não é comum nos computadores novos, e assim como a porta serial, foi substituída pela entrada USB.

Periféricos do computador

Geralmente os computadores básicos incluem o gabinete, o monitor, o teclado e o mouse. No entanto, você pode conectar diferentes tipos de dispositivos, também conhecidos como periféricos.

O que são Periféricos de um Microcomputador?

São placas ou aparelhos que recebem ou enviam informações para o computador. Alguns exemplos de periféricos são: Impressoras, Digitalizadores, leitores de CD – DVD, mouses, teclados, câmeras, etc.

Existem alguns tipos de periféricos:

- De entrada: São aqueles que enviam informações para o computador. Ex: teclado, mouse.

- De saída: São aqueles que recebem informações do computador. Ex: monitor, impressora, caixas de som.

- De entrada e saída: São aqueles que enviam e recebem informações para/do computador. Ex: monitor touchscreen, drive de CD – DVD, impressora multifuncional.

- De armazenamento: São aqueles que armazenam informações. Ex: pen drive, cartão de memória.

Externos: São equipamentos adicionados ao computador que enviam e recebem dados, acessórios que se conectam ao computador.

- Monitor: É um dispositivo de saída do computador que serve de interface visual para o usuário, na medida em que permite a visualização dos dados e sua interação com eles. São classificados de acordo com a tecnologia de amostragem de vídeo utilizada na formação da imagem. São eles o CRT e o LCD. A superfície do monitor sobre a qual se projeta a imagem chamamos tela, ecrã ou écran.

Os monitores surgiram diante da necessidade de ser um periférico de saída, pois sem ele não conseguiríamos ver o que estaríamos fazendo.

CRT: (Cathodic Ray Tube), em inglês, sigla de (Tubo de raios catódicos) é o monitor “tradicional”, em que a tela é repetidamente atingida por um feixe de elétrons, que atuam no material fosforescente que a reveste, assim formando as imagens.

LCD: (Liquid Cristal Display, em inglês, sigla de tela de cristal líquido) é um tipo mais moderno de monitor. Nele, a tela é composta por cristais que são polarizados para gerar as cores.

- Mouse: O mouse (do inglês “rato”) é um periférico de entrada que historicamente se juntou ao teclado para auxiliar no processo de entrada de dados, especialmente em programas com interface gráfica. Tem como função movimentar o cursor (apontador) pela tela ou ecrã do computador.

O formato mais comum do cursor é uma seta, contudo, existem opções no sistema operacional e softwares que permitem personalizarmos o cursor do mouse.

Disponibiliza normalmente quatro tipos de operações: movimento, clique, duplo clique e “arrastar e largar”.

Existem modelos com um, dois, três ou mais botões cuja funcionalidade depende do ambiente de trabalho e do programa que está a ser utilizado. Em todos estes modelos o botão esquerdo é o mais utilizado.

O mouse é normalmente ligado ao computador através de portas: serial, PS2 ou, mais recentemente, USB (Universal Serial Bus). Também existem conexões sem fio, as mais antigas em infravermelho, as atuais em Bluetooth.

Outros dispositivos de entrada competem com o mouse: touchpads (usados basicamente em notebooks) e trackballs. Também é possível ver o joystick como um concorrente, mas não são comuns em computadores.

Os modelos mais modernos de mouse são totalmente ópticos, não tendo peças móveis. De modo muito simplificado, eles tiram fotografias que são comparadas e que permitem deduzir o movimento que foi feito.

O mouse, por padrão, possui pelo menos dois botões. O esquerdo usado para selecionar e clicar (acionar) ícones e o direito realiza funções secundárias, como por exemplo, exibir as propriedades do objeto apontado. Há ainda na maioria dos mouses um botão Scroll em sua parte central, que tem como função principal movimentar a barra de rolagem das janelas.

- Teclado: O teclado de computador é um tipo de periférico utilizado pelo usuário para a entrada manual no sistema de dados e comandos. Possui teclas representando letras, números, símbolos e outras funções, baseado no modelo de teclado das antigas máquinas de escrever. São projetados para a escrita de textos e também para o controle das funções de um computador e seu sistema operacional.

Suas teclas são ligadas a um chip dentro do teclado, onde identifica a tecla pressionada e manda para o PC as informações. O meio de transporte dessas informações entre o teclado e o computador pode ser sem fio (ou Wireless) ou a cabo (PS/2 e USB).

Cada tecla tem um ou mais caracteres impressos ou gravados em baixo relevo em sua face superior, sendo que, aproximadamente, cinquenta por cento das teclas produzem letras, números ou sinais. Em alguns casos, o ato de produzir determinados símbolos requer que duas ou mais teclas sejam pressionadas simultaneamente ou em sequência.

Outras teclas não produzem símbolo algum, todavia, afetam o modo como o microcomputador opera ou age sobre o próprio teclado.

Os arranjos mais comuns em países Ocidentais estão baseados no plano QWERTY (incluindo variantes próximo-relacionadas, como o plano de AZERTY francês).

Os teclados mais modernos (incluindo PC e Apple Mac) são baseados em versões padrão, como teclas de função, um teclado complementar numérico, e assim por diante.

Há alguns modos diferentes de conectar um teclado a um computador. Estas conexões incluem PS/2, conexões USB e até conexões sem fio, por exemplo, o Bluetooth e infravermelhos. Computadores mais antigos (padrão AT) utilizam conectores DIN.

- Impressoras: São dispositivos que servem para imprimir arquivos criados no seu computador. Existem muitos tipos de impressoras e com diferentes preços.

- Scanner: O scanner permite copiar e guardar o conteúdo de uma folha ou documento dentro do computador como uma imagem digital. Nas impressoras multifuncionais você encontrará o scanner e a impressora ao mesmo tempo.

- Microfones: Microfones são dispositivos de entrada de áudio. Eles podem ser conectados ao computador para gravar sons ou para você se comunicar por internet com outros usuários. Muitos computadores possuem microfones incorporados, sobretudo Notebooks.

- Alto-falantes ou Caixas de som: Alto-falantes como periféricos para computadores desktop

São dispositivos de saída de áudio, ou seja, transmitem a informação do computador para o usuário. Graças a estes dispositivos podemos escutar o som da música ou vídeo que está sendo reproduzido. Dependendo do modelo, podem ser conectados à entradas USB ou de áudio. Alguns computadores já os possuem incorporados.

- WebCam: Uma WebCam é um tipo de dispositivo de entrada com a qual você pode gravar vídeos ou tirar fotos. Você também pode transmitir vídeos através da internet em tempo real fazendo chamadas de vídeo, com qualquer pessoa e em qualquer parte do mundo.

- Joystick, controladores de jogos: Um joystick é um dispositivo utilizado para controlar jogos de computador. Embora existam vários tipos de controladores, você também pode usar o mouse e o teclado para controlar a maioria dos jogos.

- Câmera digital: Permite que você capture uma imagem ou vídeo em formato digital. Ao conectar a câmera na entrada USB, você pode transferir as imagens da câmera para o computador. Posteriormente pode imprimir as imagens, enviá-las por e-mail ou publicá-las na web.

- Outros dispositivos: Quando você compra um dispositivo eletrônico como um telefone móvel ou mp3 player, deve verificar se ele vem com um cabo USB. Se o cabo vem como acessório, isto significa que você pode conectá-lo ao seu computador.

Driver

No sentido mais simples, um driver é um software que permite que o sistema operacional e um dispositivo se comuniquem um com o outro. A maioria dos componentes de hardware que você compra vem com um CD para a instalação dos drivers. No entanto, como já é comum, nem sempre o disco do fabricante contém com a versão mais recente do driver. Na pior das hipóteses acontece de o programa não ser compatível justamente com o seu sistema operacional.

A solução então é procurar os drivers manualmente, o que geralmente não dá certo, pois entrar no site do fabricante só gera mais confusão para o usuário. Para os usuários do Windows 7 nem sempre é preciso buscar por drivers, pois o sistema tem um mecanismo automático que verifica a existência de novas versões e instala tudo para o utilizador.

Obviamente existem exceções e para essas situações é que se pode contar com a ajuda de alguns aplicativos que mantêm o PC atualizado, como gerenciadores de drivers como o DriverEasy e o Slimdrivers.

BIOS

A palavra BIOS é um acrônimo para Basic Input/Output System ou Sistema Básico de Entrada e Saída. Trata-se de um mecanismo responsável por algumas atividades consideradas corriqueiras em um computador, mas que são de suma importância para o correto funcionamento de uma máquina. Se a BIOS para de funcionar, o PC também para.

O Sistema Básico de Entrada e Saída é um aplicativo responsável pela execução das várias tarefas executadas do momento em que você liga o computador até o carregamento do sistema operacional instalado na máquina.

Ao iniciar o PC, a BIOS faz uma varredura para detectar e identificar todos os componentes de hardware conectados à máquina. Só depois de todo esse processo de identificação é que a BIOS passa o controle para o sistema operacional e o boot acontece de verdade.

Para garantir sua integridade, a BIOS fica gravada dentro de um chip com memória ROM (memória somente de leitura), o que quer dizer que não é possível alterar suas características centrais. Você não pode, por exemplo, desinstalar a BIOS do computador, apenas atualizá-la ou modificar as opções permitidas.

Componentes Internos

Placa mãe: Acopla todos os componentes de um computador, ou seja, é onde todos os equipamentos se encaixam. É uma placa de circuitos composta de caminhos de dados (barramentos) e lacunas para encaixar os equipamentos (slots).

Processador: o processador é o item mais importante da máquina. A maioria dos computadores nem sequer liga sem a presença de uma Unidade Central de Processamento (Central Process Unit ou CPU). Uma CPU possui formato retangular e possui milhões de pequenas peças minúsculas.

Em um primeiro instante, você não conseguirá visualizar o processador dentro do gabinete. Ele fica embaixo do dissipador e do cooler. O dissipador é um componente metálico de tamanho avantajado que, como o próprio nome diz, serve para dissipar o calor. Já o cooler é a ventoinha que fica em cima do dissipador e que tem como função retirar o ar quente da CPU.

A CPU se comunica com os demais componentes de hardware através das ligações na placa-mãe. Para poder executar os programas e jogos, o processador deve receber dados da memória RAM, trocar informações com o chipset e enviar ordens para outros componentes.


Embaixo do processador há diversos pinos metálicos, os quais fazem a ligação com a placa-mãe. A quantidade de pinos varia conforme o modelo da CPU. Cada fabricante opta por um padrão diferente, até porque a arquitetura interna dos processadores exige mudanças na parte externa.



Memória: a função da memória é armazenar dados. Existem diversos tipos de memórias: memórias permanentes e virtuais, cada uma com função definida:

- Principal (RAM e ROM)
- Auxiliar (Virtual e Cache)
- Secundária (HD, Floppy, CD/DVD-ROM, etc)

Memória RAM- (Memória de Acesso Aleatório) é a mais importante. Só funciona com o computador ligado, por isso, é chamada de volátil, só armazena dados temporariamente, ao desligarmos o computador as informações se perdem. A CPU é que mais utiliza esse tipo de memória. O processador processa as informações, mas quem executa é a memória RAM. Ela também é chamada de “penete de memória” e pode ter diferentes capacidades: 64MB (Megabyte), 128MB, 256MB, 512MB, 1GB (Gigabyte), 2GB, etc.



A memória RAM é um componente essencial, não apenas nos computadores, mas também em equipamentos como smartphones ou tablets.

RAM (Random Access Memory) ou memória volátil, é um componente eletrônico que armazena dados de forma temporária, durante a execução do sistema operativo, para que possam ser rapidamente acedidos pelo processador. Esta é considerada a memória principal do sistema e, além disso, as velocidades de leitura e escrita são superiores em relação a outro tipo de armazenamento.

Ao contrário da memória não-volátil, como é o caso de um disco rígido, que preserva a informação gravada sem necessidade de alimentação constante, a memória volátil apenas permite armazenar dados enquanto estiver alimentada eletricamente. Assim, cada vez que o computador for desligado, todos os dados presentes na memória serão apagados definitivamente.

Por volta do ano 2000, foram introduzidas as conhecidas memórias DDR SDRAM (Dual Data Rate), mais rápidas por realizarem duas leituras por cada ciclo. Desde então, as memórias DDR evoluíram por três vezes, DDR2, DDR3 e DDR4. Cada iteração melhorou

vários aspetos como o tempo de ciclo, largura de banda e ainda reduziu o consumo de energia. No entanto, cada versão não é compatível com as anteriores, tendo em conta que os dados são manipulados em maiores proporções.

Memória ROM- (Memória somente para Leitura) armazena dados importantes do fabricante do equipamento e não podem ser utilizadas pelo usuário. Nela estão todos os dados básicos para o PC funcionar. Ao conjunto formado pelas memórias RAM e ROM dá-se o nome de Memória Principal.

Memória Cache- Encontra-se no processador e trabalha em sincronia com a RAM, porém ela armazena dados mais rápido, é um tipo de RAM estática: é uma SRAM.


Sua função é armazenar os dados mais recentes requisitados pela RAM principal. Funciona assim: Quando a CPU requisita um dado à RAM, ele é copiado para a Cache para que, se for solicitado novamente, não seja necessário buscar na RAM outra vez. Sua desvantagem é que ela é muito menor que a RAM.

Fonte de Alimentação: É o módulo que fornece energia elétrica ao micro. As fontes de alimentação utilizadas hoje em dia são do tipo chaveada (aumenta o rendimento e torna a fonte mais compacta).

HD- Disco Rígido: É o local onde se instala o Sistema Operacional (Windows, Linux, etc) e onde armazenamos nossos arquivos (word, Excel, pastas, fotos, vídeos, etc.). Nele se cria uma memória virtual quando necessário. Pode também ser chamado de Winchester.

Slots PCI

Como citado anteriormente, as placas-mãe possuem espaços para a instalação de placas complementares. Tais espaços são conhecidos como slots. Atualmente existem dois padrões de slots: o PCI e o PCI-Express. O padrão PCI é o mais antigo e possibilita que o usuário instale placas de rede, de som, de modem, de captura e muitas outras.



(Fonte da imagem: Reprodução/Wikipédia Commons - Autor: Smial)

Antigamente existiam placas de vídeo para o padrão PCI, porém com a evolução do padrão, essas placas pararam de ser fabricadas para esse tipo de slot. As atuais placas-mãe possuem poucos slots PCI, justamente porque os componentes com esse tipo de encaixe estão saindo de linha.

O slot PCI é mais lento que o PCI-Express, entretanto, a velocidade de transmissão de dados e de operação nesse slot é suficiente para quase todas as placas suportadas. Apesar disso, o abandono desse padrão será inevitável, pois o PCI-Express suporta os mesmos tipos de placa e oferece alta velocidade.

Slots PCI-Express

O PCI-Express é um tipo de slot mais recente, que vem para substituir o PCI. Ele possui muitas diferenças nos contatos metálicos, fato notável logo pelo tipo de encaixe. Ele até parece o slot PCI invertido com alguns contatos a mais.

Operações com números reais.	01
Mínimo Múltiplo Comum e Máximo Divisor Comum.	11
Razão e Proporção.	13
Porcentagem.	16
Regra de Três Simples e Composta.	18
Média Aritmética Simples e Ponderada.	19
Juros simples e compostos. '	20
Equação de 1º e 2º Grau. Sistema de equações de 1º Grau.	22
Relação entre grandezas. Tabelas e Gráficos.	27
Sistemas de medidas usuais.	30
Noções de geometria: forma, perímetro, área, volume, ângulo, Teorema de Pitágoras.	34
Raciocínio lógico. Resolução de problemas.	40

OPERAÇÕES COM NÚMEROS REAIS.

NÚMEROS NATURAIS

Os números naturais são o modelo matemático necessário para efetuar uma contagem.

Começando por zero e acrescentando sempre uma unidade, obtemos o conjunto infinito dos números naturais

$$\mathbb{N} = \{0, 1, 2, 3, 4, 5, 6, \dots\}$$

- Todo número natural dado tem um sucessor

- a) O sucessor de 0 é 1.
- b) O sucessor de 1000 é 1001.
- c) O sucessor de 19 é 20.

Usamos o * para indicar o conjunto sem o zero.

$$\mathbb{N}^* = \{1, 2, 3, 4, 5, 6, \dots\}$$

- Todo número natural dado N, exceto o zero, tem um antecessor (número que vem antes do número dado).

Exemplos: Se m é um número natural finito diferente de zero.

- a) O antecessor do número m é m-1.
- b) O antecessor de 2 é 1.
- c) O antecessor de 56 é 55.
- d) O antecessor de 10 é 9.

Expressões Numéricas

Nas expressões numéricas aparecem adições, subtrações, multiplicações e divisões. Todas as operações podem acontecer em uma única expressão. Para resolver as expressões numéricas utilizamos alguns procedimentos:

Se em uma expressão numérica aparecer as quatro operações, devemos resolver a multiplicação ou a divisão primeiramente, na ordem em que elas aparecerem e somente depois a adição e a subtração, também na ordem em que aparecerem e os parênteses são resolvidos primeiro.

Exemplo 1

$$10 + 12 - 6 + 7$$

$$22 - 6 + 7$$

$$16 + 7$$

$$23$$

Exemplo 2

$$40 - 9 \times 4 + 23$$

$$40 - 36 + 23$$

$$4 + 23$$

$$27$$

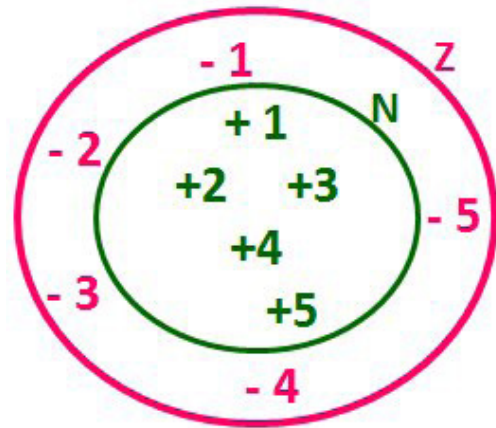
Exemplo 3

$$25 - (50 - 30) + 4 \times 5$$

$$25 - 20 + 20 = 25$$

CONJUNTO DOS NÚMEROS INTEIROS - Z

O conjunto dos números inteiros é a reunião do conjunto dos números naturais $\mathbb{N} = \{0, 1, 2, 3, 4, \dots, n, \dots\}$; $(\mathbb{N} \subset \mathbb{Z})$; o conjunto dos opostos dos números naturais e o zero. Representamos pela letra Z.



$\mathbb{N} \subset \mathbb{Z}$ (N está contido em Z)

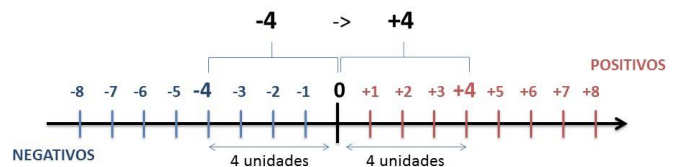
Subconjuntos:

Símbolo	Representação	Descrição
*	\mathbb{Z}^*	Conjunto dos números inteiros não nulos
+	\mathbb{Z}_+	Conjunto dos números inteiros não negativos
* e +	\mathbb{Z}^*_+	Conjunto dos números inteiros positivos
-	\mathbb{Z}_-	Conjunto dos números inteiros não positivos
* e -	\mathbb{Z}^*_-	Conjunto dos números inteiros negativos

Observamos nos números inteiros algumas características:

Módulo: distância ou afastamento desse número até o zero, na reta numérica inteira. Representa-se o módulo por | |. O módulo de qualquer número inteiro, diferente de zero, é sempre positivo.

Números Opostos: dois números são opostos quando sua soma é zero. Isto significa que eles estão a mesma distância da origem (zero).



Somando-se temos: $(+4) + (-4) = (-4) + (+4) = 0$

Operações

- **Soma ou Adição:** Associamos aos números inteiros positivos a ideia de ganhar e aos números inteiros negativos a ideia de perder.

ATENÇÃO: O sinal (+) antes do número positivo pode ser dispensado, mas o sinal (-) antes do número negativo nunca pode ser dispensado.

- **Subtração:** empregamos quando precisamos tirar uma quantidade de outra quantidade; temos duas quantidades e queremos saber quanto uma delas tem a mais que a outra; temos duas quan-

tidades e queremos saber quanto falta a uma delas para atingir a outra. A subtração é a operação inversa da adição. O sinal sempre será do maior número.

ATENÇÃO: todos parênteses, colchetes, chaves, números, ..., entre outros, precedidos de sinal negativo, tem o seu sinal invertido, ou seja, é dado o seu oposto.

Exemplo: (FUNDAÇÃO CASA – AGENTE EDUCACIONAL – VUNESP) Para zelar pelos jovens internados e orientá-los a respeito do uso adequado dos materiais em geral e dos recursos utilizados em atividades educativas, bem como da preservação predial, realizou-se uma dinâmica elencando “atitudes positivas” e “atitudes negativas”, no entendimento dos elementos do grupo. Solicitou-se que cada um classificasse suas atitudes como positiva ou negativa, atribuindo (+4) pontos a cada atitude positiva e (-1) a cada atitude negativa. Se um jovem classificou como positiva apenas 20 das 50 atitudes anotadas, o total de pontos atribuídos foi

- (A) 50.
- (B) 45.
- (C) 42.
- (D) 36.
- (E) 32.

Resolução:

50-20=30 atitudes negativas
20.4=80
30.(-1)=-30
80-30=50

Resposta: A.

- **Multiplicação:** é uma adição de números/ fatores repetidos. Na multiplicação o produto dos números *a* e *b*, pode ser indicado por ***a x b***, ***a . b*** ou ainda ***ab*** sem nenhum sinal entre as letras.

- **Divisão:** a divisão exata de um número inteiro por outro número inteiro, diferente de zero, dividimos o módulo do dividendo pelo módulo do divisor.

Fica a dica

- 1) No conjunto Z, a divisão não é comutativa, não é associativa e não tem a propriedade da existência do elemento neutro.
- 2) Não existe divisão por zero.
- 3) Zero dividido por qualquer número inteiro, diferente de zero, é zero, pois o produto de qualquer número inteiro por zero é igual a zero.

Na multiplicação e divisão de números inteiros é muito importante a **REGRA DE SINAIS:**

Sinais iguais (+) (+); (-) (-) = resultado sempre positivo.

Sinais diferentes (+) (-); (-) (+) = resultado sempre negativo.

Exemplo: (Pref.de Niterói) Um estudante empilhou seus livros, obtendo uma única pilha 52cm de altura. Sabendo que 8 desses livros possui uma espessura de 2cm, e que os livros restantes possuem espessura de 3cm, o número de livros na pilha é:

- (A) 10
- (B) 15
- (C) 18
- (D) 20
- (E) 22

Resolução:

São 8 livros de 2 cm: $8 \cdot 2 = 16$ cm

Como eu tenho 52 cm ao todo e os demais livros tem 3 cm, temos:

$52 - 16 = 36$ cm de altura de livros de 3 cm

$36 : 3 = 12$ livros de 3 cm

O total de livros da pilha: $8 + 12 = 20$ livros ao todo.

Resposta: D.

Potenciação: A potência a^n do número inteiro *a*, é definida como um produto de *n* fatores iguais. O número *a* é denominado a **base** e o número *n* é o **expoente**. $a^n = a \times a \times a \times \dots \times a$, *a* é multiplicado por *a* *n* vezes. Tenha em mente que:

- Toda potência de **base positiva** é um número **inteiro positivo**.

- Toda potência de **base negativa** e **expoente par** é um número **inteiro positivo**.

- Toda potência de **base negativa** e **expoente ímpar** é um número **inteiro negativo**.

Propriedades da Potenciação

1) Produtos de Potências com bases iguais: Conserva-se a base e somam-se os expoentes. $(-a)^3 \cdot (-a)^6 = (-a)^{3+6} = (-a)^9$

2) Quocientes de Potências com bases iguais: Conserva-se a base e subtraem-se os expoentes. $(-a)^8 : (-a)^6 = (-a)^{8-6} = (-a)^2$

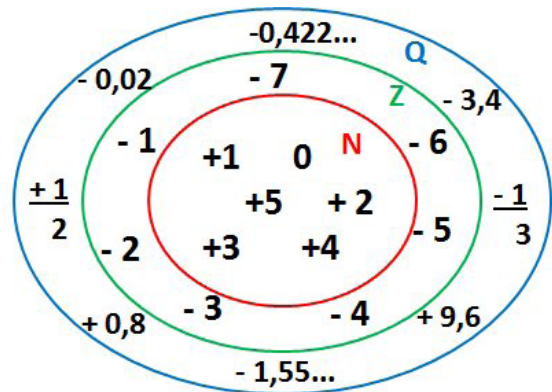
3) Potência de Potência: Conserva-se a base e multiplicam-se os expoentes. $[(-a)^5]^2 = (-a)^{5 \cdot 2} = (-a)^{10}$

4) Potência de expoente 1: É sempre igual à base. $(-a)^1 = -a$ e $(+a)^1 = +a$

5) Potência de expoente zero e base diferente de zero: É igual a 1. $(+a)^0 = 1$ e $(-b)^0 = 1$

CONJUNTO DOS NÚMEROS RACIONAIS – Q

Um número racional é o que pode ser escrito na forma $\frac{m}{n}$, onde *m* e *n* são números inteiros, sendo que *n* deve ser diferente de zero. Frequentemente usamos *m/n* para significar a divisão de *m* por *n*.



N C Z C Q (N está contido em Z que está contido em Q)

Subconjuntos:

Símbolo	Representação	Descrição
*	Q^*	Conjunto dos números racionais não nulos
+	Q_+	Conjunto dos números racionais não negativos
* e +	Q^*_+	Conjunto dos números racionais positivos

-	Q_{-}	Conjunto dos números racionais não positivos
* e -	Q^{*}_{-}	Conjunto dos números racionais negativos

Representação decimal

Podemos representar um número racional, escrito na forma de fração, em número decimal. Para isso temos duas maneiras possíveis:

1º) O numeral decimal obtido possui, após a vírgula, um número finito de algarismos. Decimais Exatos:

$$\frac{2}{5} = 0,4$$

2º) O numeral decimal obtido possui, após a vírgula, infinitos algarismos (nem todos nulos), repetindo-se periodicamente Decimais Periódicos ou Dízimas Periódicas:

$$\frac{1}{3} = 0,333...$$

Representação Fracionária

É a operação inversa da anterior. Aqui temos duas maneiras possíveis:

1) Transformando o número decimal em uma fração numerador é o número decimal sem a vírgula e o denominador é composto pelo numeral 1, seguido de tantos zeros quantas forem as casas decimais do número decimal dado. Ex.:

$$0,035 = 35/1000$$

2) Através da fração geratriz. Aí temos o caso das dízimas periódicas que podem ser simples ou compostas.

Simples: o seu período é composto por um mesmo número ou conjunto de números que se repete infinitamente. Exemplos:

<p>* 0,444... Período: 4 (1 algarismo)</p> $0,444... = \frac{4}{9}$	<p>* 0,313131... Período: 31 (2 algarismos)</p> $0,313131... = \frac{31}{99}$	<p>* 0,278278278... Período: 278 (3 algarismos)</p> $0,278278278... = \frac{278}{999}$
---	---	--

Procedimento: para transformarmos uma dízima periódica simples em fração basta utilizarmos o dígito 9 no denominador para cada quantos dígitos tiver o período da dízima.

Composta: quando a mesma apresenta um ante período que não se repete.

a)

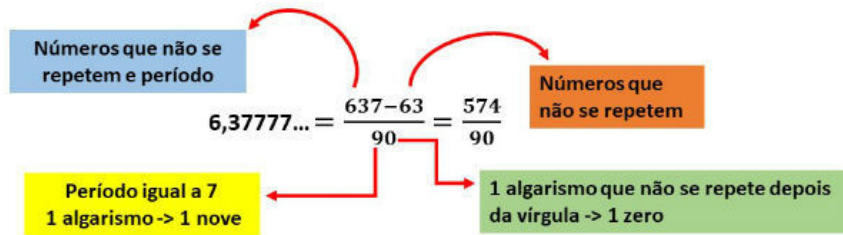
Parte não periódica com o período da dízima menos a parte não periódica.

$$0,58\overline{333}... = \frac{583 - 58}{900} = \frac{525}{900} \xrightarrow{\text{Simplificando}} \frac{525 : 75}{900 : 75} = \frac{7}{12}$$

Parte não periódica com 2 algarismos
Período com 1 algarismo
2 algarismos zeros
1 algarismo 9

Procedimento: para cada algarismo do período ainda se coloca um algarismo 9 no denominador. Mas, agora, para cada algarismo do antiperíodo se coloca um algarismo zero, também no denominador.

b)



$6\frac{34}{90} \rightarrow$ temos uma fração mista, transformando $-a \rightarrow (6 \cdot 90 + 34) = 574$, logo: $\frac{574}{90}$

Procedimento: é o mesmo aplicado ao item “a”, acrescido na frente da parte inteira (fração mista), ao qual transformamos e obtemos a fração geratriz.

Exemplo: (Prof. Niterói) Simplificando a expressão abaixo

$$\frac{1,3333... + \frac{3}{2}}{1,5 + \frac{4}{3}}$$

Obtém-se:

- (A) $\frac{1}{2}$
- (B) 1
- (C) $\frac{3}{2}$
- (D) 2
- (E) 3

Resolução:

$1,3333... = \frac{12}{9} = \frac{4}{3}$
 $1,5 = \frac{15}{10} = \frac{3}{2}$

$$\frac{\frac{4}{3} + \frac{3}{2}}{\frac{3}{2} + \frac{4}{3}} = \frac{\frac{17}{6}}{\frac{17}{6}} = 1$$

Resposta: B.

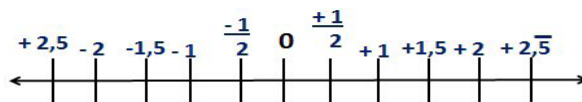
Caraterísticas dos números racionais

O **módulo** e o **número oposto** são as mesmas dos números inteiros.

Inverso: dado um número racional a/b o inverso desse número $(a/b)^{-n}$, é a fração onde o numerador vira denominador e o denominador numerador $(b/a)^n$.

$$\left(\frac{a}{b}\right)^{-n}, a \neq 0 = \left(\frac{b}{a}\right)^n, b \neq 0$$

Representação geométrica



Observa-se que entre dois inteiros consecutivos existem infinitos números racionais.

Operações

- **Soma ou adição:** como todo número racional é uma fração ou pode ser escrito na forma de uma fração, definimos a adição entre os números racionais $\frac{a}{b}$ e $\frac{c}{d}$, da mesma forma que a soma de frações, através:

$$\frac{a}{b} + \frac{c}{d} = \frac{ad + bc}{bd}$$

- **Subtração:** a subtração de dois números racionais p e q é a própria operação de adição do número p com o oposto de q , isto é: $p - q = p + (-q)$

$$\frac{a}{b} - \frac{c}{d} = \frac{ad - bc}{bd}$$

ATENÇÃO: Na adição/subtração se o denominador for igual, conserva-se os denominadores e efetua-se a operação apresentada.

Exemplo: (PREF. JUNDIAI/SP – AGENTE DE SERVIÇOS OPERACIONAIS – MAKIYAMA) Na escola onde estudo, $\frac{1}{4}$ dos alunos tem a língua portuguesa como disciplina favorita, $\frac{9}{20}$ têm a matemática como favorita e os demais têm ciências como favorita. Sendo assim, qual fração representa os alunos que têm ciências como disciplina favorita?

- (A) $\frac{1}{4}$
- (B) $\frac{3}{10}$
- (C) $\frac{2}{9}$
- (D) $\frac{4}{5}$
- (E) $\frac{3}{2}$

Resolução:

Somando português e matemática:

$$\frac{1}{4} + \frac{9}{20} = \frac{5 + 9}{20} = \frac{14}{20} = \frac{7}{10}$$

O que resta gosta de ciências:

$$1 - \frac{7}{10} = \frac{3}{10}$$

Resposta: B.

- **Multiplicação:** como todo número racional é uma fração ou pode ser escrito na forma de uma fração, definimos o produto de dois números racionais $\frac{a}{b}$ e $\frac{c}{d}$, da mesma forma que o produto de frações, através:

$$\frac{a}{b} \times \frac{c}{d} = \frac{ac}{bd}$$

- **Divisão:** a divisão de dois números racionais p e q é a própria operação de multiplicação do número p pelo inverso de q , isto é: $p \div q = p \times q^{-1}$

$$\frac{a}{b} \div \frac{c}{d} = \frac{a}{b} \cdot \frac{d}{c}$$

Exemplo: (PM/SE – SOLDADO 3ªCLASSE – FUNCAB) Numa operação policial de rotina, que abordou 800 pessoas, verificou-se que $\frac{3}{4}$ dessas pessoas eram homens e $\frac{1}{5}$ deles foram detidos. Já entre as mulheres abordadas, $\frac{1}{8}$ foram detidas.

Qual o total de pessoas detidas nessa operação policial?

- (A) 145
- (B) 185
- (C) 220
- (D) 260
- (E) 120

Resolução:

$$800 \cdot \frac{3}{4} = 600 \text{ homens}$$

$$600 \cdot \frac{1}{5} = 120 \text{ homens detidos}$$

Como $\frac{3}{4}$ eram homens, $\frac{1}{4}$ eram mulheres

$$800 \cdot \frac{1}{4} = 200 \text{ mulheres ou } 800 - 600 = 200 \text{ mulheres}$$

$$200 \cdot \frac{1}{8} = 25 \text{ mulhers detidas}$$

Total de pessoas detidas: $120 + 25 = 145$

Resposta: A.

- **Potenciação:** é válido as propriedades aplicadas aos números inteiros. Aqui destacaremos apenas as que se aplicam aos números racionais.

A) Toda potência com expoente negativo de um número racional diferente de zero é igual a outra potência que tem a base igual ao inverso da base anterior e o expoente igual ao oposto do expoente anterior.

$$\left(-\frac{3}{5}\right)^{-2} = \left(-\frac{5}{3}\right)^2 = \frac{25}{9}$$

B) Toda potência com expoente ímpar tem o mesmo sinal da base.

$$\left(\frac{2}{3}\right)^3 = \left(\frac{2}{3}\right) \cdot \left(\frac{2}{3}\right) \cdot \left(\frac{2}{3}\right) = \frac{8}{27}$$

C) Toda potência com expoente par é um número positivo.

$$\left(-\frac{1}{5}\right)^2 = \left(-\frac{1}{5}\right) \cdot \left(-\frac{1}{5}\right) = \frac{1}{25}$$

EXPRESSÕES NUMÉRICAS

São todas sentenças matemáticas formadas por números, suas operações (adições, subtrações, multiplicações, divisões, potenciações e radiciações) e também por símbolos chamados de sinais de associação, que podem aparecer em uma única expressão.

Procedimentos

1) Operações:

- Resolvermos primeiros as potenciações e/ou radiciações na ordem que aparecem;
- Depois as multiplicações e/ou divisões;
- Por último as adições e/ou subtrações na ordem que aparecem.

CONHECIMENTOS ESPECÍFICOS E LOCAIS

Redação oficial: aspectos gerais, características fundamentais, padrões, emprego e concordância dos pronomes de tratamento, ofícios, requerimentos, pareceres e outras correspondências.	01
Noções de arquivologia: informação, documentação, classificação, arquivamento, registros, tramitação de documentos, cadastro, tipos de arquivos, organização e administração de arquivos, técnicas modernas.	60
Administração de material: aquisição, cadastros, registros, controle e movimentação de estoques, armazenamento, transporte, reposição, segurança.	71
Noções de Direito Administrativo: Atos Administrativos: conceito, requisitos, atributos, classificação, invalidação	101
Contratos Administrativos	107
Servidor Público. Regime Jurídico dos Servidores Públicos Cíveis da União - Lei nº 8.112/90.	122
Processo Administrativo na Administração Pública Federal - Lei n.º 9.784/99 e suas alterações.	157
Constituição da República Federativa do Brasil de 1988: art.37 a 41 / 205 a 214.	164
Lei de Responsabilidade Fiscal.	177
Lei da Transparência.	181
Estatuto das Licitações e Contratos. Lei do Pregão.	187
Noções dos ambientes Microsoft Office e BR Office.	187
Conceitos relacionados à Internet. Navegadores.	195
Correio eletrônico.	220
Conceitos e funções de aplicativos de editores de texto, planilhas eletrônicas, apresentações e gerenciadores de banco de dados.	224
Aspectos históricos, econômicos, sociais, culturais e geográficos do município de Santa Helena.	246

REDAÇÃO OFICIAL: ASPECTOS GERAIS, CARACTERÍSTICAS FUNDAMENTAIS, PADRÕES, EMPREGO E CONCORDÂNCIA DOS PRONOMES DE TRATAMENTO, OFÍCIOS, REQUERIMENTOS, PARECERES E OUTRAS CORRESPONDÊNCIAS.

MANUAL DE REDAÇÃO DA PRESIDÊNCIA DA REPÚBLICA

	Símbolos e abreviaturas empregados
*	indica forma (em geral sintática) inaceitável ou agramatical
§	parágrafo
adj. adv.	adjunto adverbial
arc.	arcaico
art.; arts.	artigo; artigos
cf.	confronte
CN	Congresso Nacional
Cp.	compare
EM	Exposição de Motivos
f.v.	forma verbal
fem.	feminino
ind.	indicativo
ICP-Brasil	Infraestrutura de Chaves Públicas Brasileira
masc.	masculino
obj. dir.	objeto direto
obj. ind.	objeto indireto
p.	página
p. us.	pouco usado
pess.	pessoa
pl.	plural
pref.	prefixo
pres.	presente
Res.	Resolução do Congresso Nacional
RICD	Regimento Interno da Câmara dos Deputados
RISF	Regimento Interno do Senado Federal
s.	substantivo
s.f.	substantivo feminino
s.m.	substantivo masculino
SEI	Sistema Eletrônico de Informações
sing.	singular
tb.	também
v.	ver ou verbo
v. g.	<i>verbi gratia</i>
var. pop.	variante popular

AS COMUNICAÇÕES OFICIAIS

ASPECTOS GERAIS DA REDAÇÃO OFICIAL

1 Panorama da comunicação oficial

A finalidade da língua é comunicar, quer pela fala, quer pela escrita. Para que haja comunicação, são necessários:

- a) alguém que comunique;
- b) algo a ser comunicado;
- c) alguém que receba essa comunicação.

No caso da redação oficial, quem comunica é sempre o serviço público (este/esta ou aquele/aquela Ministério, Secretaria, Departamento, Divisão, Serviço, Seção); o que se comunica é sempre algum assunto relativo às atribuições do órgão que comunica; e o destinatário dessa comunicação é o público, uma instituição privada ou outro órgão ou entidade pública, do Poder Executivo ou dos outros Poderes. Além disso, deve-se considerar a intenção do emissor e a finalidade do documento, para que o texto esteja adequado à situação comunicativa.

A necessidade de empregar determinado nível de linguagem nos atos e nos expedientes oficiais decorre, de um lado, do próprio caráter público desses atos e comunicações; de outro, de sua finalidade. Os atos oficiais, aqui entendidos como atos de caráter normativo, ou estabelecem regras para a conduta dos cidadãos, ou regulam o funcionamento dos órgãos e entidades públicos, o que só é alcançado se, em sua elaboração, for empregada a linguagem adequada. O mesmo se dá com os expedientes oficiais, cuja finalidade precípua é a de informar com clareza e objetividade.

2 O que é redação oficial

Em uma frase, pode-se dizer que redação oficial é a maneira pela qual o Poder Público redige comunicações oficiais e atos normativos. Neste Manual, interessa-nos tratá-la do ponto de vista da administração pública federal.

A redação oficial não é necessariamente árida e contrária à evolução da língua. É que sua finalidade básica – comunicar com objetividade e máxima clareza – impõe certos parâmetros ao uso que se faz da língua, de maneira diversa daquela da literatura, do texto jornalístico, da correspondência particular etc.

Apresentadas essas características fundamentais da redação oficial, passemos à análise pormenorizada de cada um de seus atributos.

3 Atributos da redação oficial

A redação oficial deve caracterizar-se por:

- clareza e precisão;
- objetividade;
- concisão;
- coesão e coerência;
- impessoalidade;
- formalidade e padronização; e
- uso da norma padrão da língua portuguesa.

Fundamentalmente, esses atributos decorrem da Constituição, que dispõe, no art. 37: “A administração pública direta, indireta, de qualquer dos Poderes da União, dos Estados, do Distrito Federal e dos Municípios obedecerá aos princípios de legalidade, impessoalidade, moralidade, publicidade e eficiência (...)”. Sendo a publicidade, a impessoalidade e a eficiência princípios fundamentais de toda a administração pública, devem igualmente nortear a elaboração dos atos e das comunicações oficiais.

3.1 Clareza e precisão

CLAREZA

A clareza deve ser a qualidade básica de todo texto oficial. Pode-se definir como claro aquele texto que possibilita imediata compreensão pelo leitor. Não se concebe que um documento oficial ou um ato normativo de qualquer natureza seja redigido de forma obscura, que dificulte ou impossibilite sua compreensão. A transparência é requisito do próprio Estado de Direito: é inaceitável que um texto oficial ou um ato normativo não seja entendido pelos cidadãos. O princípio constitucional da publicidade não se esgota na mera publicação do texto, estendendo-se, ainda, à necessidade de que o texto seja claro.

Para a obtenção de clareza, sugere-se:

- a) utilizar palavras e expressões simples, em seu sentido comum, salvo quando o texto versar sobre assunto técnico, hipótese em que se utilizará nomenclatura própria da área;
- b) usar frases curtas, bem estruturadas; apresentar as orações na ordem direta e evitar intercalações excessivas. Em certas ocasiões, para evitar ambiguidade, sugere-se a adoção da ordem inversa da oração;
- c) buscar a uniformidade do tempo verbal em todo o texto;
- d) não utilizar regionalismos e neologismos;
- e) pontuar adequadamente o texto;
- f) explicitar o significado da sigla na primeira referência a ela; e
- g) utilizar palavras e expressões em outro idioma apenas quando indispensáveis, em razão de serem designações ou expressões de uso já consagrado ou de não terem exata tradução. Nesse caso, grafe-as em itálico, conforme orientações do subitem 10.2 deste Manual.

PRECISÃO

O atributo da precisão complementa a clareza e caracteriza-se por:

- a) articulação da linguagem comum ou técnica para a perfeita compreensão da ideia veiculada no texto;
- b) manifestação do pensamento ou da ideia com as mesmas palavras, evitando o emprego de sinonímia com propósito meramente estilístico; e
- c) escolha de expressão ou palavra que não confira duplo sentido ao texto.

É indispensável, também, a releitura de todo o texto redigido. A ocorrência, em textos oficiais, de trechos obscuros provém principalmente da falta da releitura, o que tornaria possível sua correção. Na revisão de um expediente, deve-se avaliar se ele será de fácil compreensão por seu destinatário. O que nos parece óbvio pode ser desconhecido por terceiros. O domínio que adquirimos sobre certos assuntos, em decorrência de nossa experiência profissional, muitas vezes, faz com que os tomemos como de conhecimento geral, o que nem sempre é verdade. Explícite, desenvolva, esclareça, precise os termos técnicos, o significado das siglas e das abreviações e os conceitos específicos que não possam ser dispensados.

A revisão atenta exige tempo. A pressa com que são elaboradas certas comunicações quase sempre compromete sua clareza. “Não há assuntos urgentes, há assuntos atrasados”, diz a máxima. Evite-se, pois, o atraso, com sua indesejável repercussão no texto redigido.

A clareza e a precisão não são atributos que se atinjam por si só: elas dependem estritamente das demais características da redação oficial, apresentadas a seguir.

3.2 Objetividade

Ser objetivo é ir diretamente ao assunto que se deseja abordar, sem voltas e sem redundâncias. Para conseguir isso, é fundamental que o redator saiba de antemão qual é a ideia principal e quais são as secundárias.

Procure perceber certa hierarquia de ideias que existe em todo texto de alguma complexidade: as fundamentais e as secundárias. Essas últimas podem esclarecer o sentido daquelas, detalhá-las, exemplificá-las; mas existem também ideias secundárias que não acrescentam informação alguma ao texto, nem têm maior relação com as fundamentais, podendo, por isso, ser dispensadas, o que também proporcionará mais objetividade ao texto.

A objetividade conduz o leitor ao contato mais direto com o assunto e com as informações, sem subterfúgios, sem excessos de palavras e de ideias. É errado supor que a objetividade suprime a delicadeza de expressão ou torna o texto rude e grosseiro.

3.3 Concisão

A concisão é antes uma qualidade do que uma característica do texto oficial. Conciso é o texto que consegue transmitir o máximo de informações com o mínimo de palavras. Não se deve de forma alguma entendê-la como economia de pensamento, isto é, não se deve eliminar passagens substanciais do texto com o único objetivo de reduzi-lo em tamanho. Trata-se, exclusivamente, de excluir palavras inúteis, redundâncias e passagens que nada acrescentem ao que já foi dito.

Detalhes irrelevantes são dispensáveis: o texto deve evitar caracterizações e comentários supérfluos, adjetivos e advérbios inúteis, subordinação excessiva. A seguir, um exemplo¹ de período mal construído, prolixo:

Exemplo:

Apurado, com impressionante agilidade e precisão, naquela tarde de 2009, o resultado da consulta à população acriana, verificou-se que a esmagadora e ampla maioria da população daquele distante estado manifestou-se pela efusiva e indubitável rejeição da alteração realizada pela Lei no 11.662/2008. Não satisfeita, inconformada e indignada, com a nova hora legal vinculada ao terceiro fuso, a maioria da população do Acre demonstrou que a ela seria melhor regressar ao quarto fuso, estando cinco horas a menos que em Greenwich.

Nesse texto, há vários detalhamentos desnecessários, abusou-se no emprego de adjetivos (impressionante, esmagadora, ampla, inconformada, indignada), o que lhe confere carga afetiva injustificável, sobretudo em texto oficial, que deve primar pela impessoalidade. Eliminados os excessos, o período ganha concisão, harmonia e unidade:

Exemplo:

Apurado o resultado da consulta à população acreana, verificou-se que a maioria da população manifestou-se pela rejeição da alteração realizada pela Lei no 11.662/2008. Não satisfeita com a nova hora legal vinculada ao terceiro fuso, a maioria da população do Acre demonstrou que a ela seria melhor regressar ao quarto fuso, estando cinco horas menos que em Greenwich.

3.4 Coesão e coerência

É indispensável que o texto tenha coesão e coerência. Tais atributos favorecem a conexão, a ligação, a harmonia entre os elementos de um texto. Percebe-se que o texto tem coesão e coerência quando se lê um texto e se verifica que as palavras, as frases e os parágrafos estão entrelaçados, dando continuidade uns aos outros.

Alguns mecanismos que estabelecem a coesão e a coerência de um texto são: referência, substituição, elipse e uso de conjunção.

A referência diz respeito aos termos que se relacionam a outros necessários à sua interpretação. Esse mecanismo pode dar-se por retomada de um termo, relação com o que é precedente no texto, ou por antecipação de um termo cuja interpretação dependa do que se segue.

Exemplos:

O Deputado evitou a instalação da CPI da corrupção. Ele aguardou a decisão do Plenário.

O TCU apontou estas irregularidades: falta de assinatura e de identificação no documento.

A substituição é a colocação de um item lexical no lugar de outro(s) ou no lugar de uma oração.

Exemplos:

O Presidente assinou o acordo. O Chefe do Poder Executivo federal propôs reduzir as alíquotas.

O ofício está pronto. O documento trata da exoneração do servidor.

Os governadores decidiram acatar a decisão. Em seguida, os prefeitos fizeram o mesmo.

A elipse consiste na omissão de um termo recuperável pelo contexto.

Exemplo:

O decreto regulamenta os casos gerais; a portaria, os particulares. (Na segunda oração, houve a omissão do verbo “regulamenta”).

Outra estratégia para proporcionar coesão e coerência ao texto é utilizar conjunção para estabelecer ligação entre orações, períodos ou parágrafos.

Exemplo:

O Embaixador compareceu à reunião, pois identificou o interesse de seu Governo pelo assunto.

3.5 Impessoalidade

A impessoalidade decorre de princípio constitucional (Constituição, art. 37), e seu significado remete a dois aspectos: o primeiro é a obrigatoriedade de que a administração pública proceda de modo a não privilegiar ou prejudicar ninguém, de que o seu norte seja, sempre, o interesse público; o segundo, a abstração da pessoalidade dos atos administrativos, pois, apesar de a ação administrativa ser exercida por intermédio de seus servidores, é resultado tão-somente da vontade estatal.

A redação oficial é elaborada sempre em nome do serviço público e sempre em atendimento ao interesse geral dos cidadãos. Sendo assim, os assuntos objetos dos expedientes oficiais não devem ser tratados de outra forma que não a estritamente impessoal.

Percebe-se, assim, que o tratamento impessoal que deve ser dado aos assuntos que constam das comunicações oficiais decorre:

a) da ausência de impressões individuais de quem comunica: embora se trate, por exemplo, de um expediente assinado por Chefe de determinada Seção, a comunicação é sempre feita em nome do serviço público. Obtém-se, assim, uma desejável padronização, que permite que as comunicações elaboradas em diferentes setores da administração pública guardem entre si certa uniformidade;

b) da impessoalidade de quem recebe a comunicação: ela pode ser dirigida a um cidadão, sempre concebido como público, ou a uma instituição privada, a outro órgão ou a outra entidade pública. Em todos os casos, temos um destinatário concebido de forma homogênea e impessoal; e

c) do caráter impessoal do próprio assunto tratado: se o universo temático das comunicações oficiais se restringe a questões que dizem respeito ao interesse público, é natural não caber qualquer tom particular ou pessoal.

Não há lugar na redação oficial para impressões pessoais, como as que, por exemplo, constam de uma carta a um amigo, ou de um artigo assinado de jornal, ou mesmo de um texto literário. A redação oficial deve ser isenta da interferência da individualidade de quem a elabora. A concisão, a clareza, a objetividade e a formalidade de que nos valem para elaborar os expedientes oficiais contribuem, ainda, para que seja alcançada a necessária impessoalidade.

3.6 Formalidade e padronização

As comunicações administrativas devem ser sempre formais, isto é, obedecer a certas regras de forma (BRASIL, 2015a). Isso é válido tanto para as comunicações feitas em meio eletrônico (por exemplo, o e-mail, o documento gerado no SEI, o documento em html etc.), quanto para os eventuais documentos impressos.

É imperativa, ainda, certa formalidade de tratamento. Não se trata somente do correto emprego deste ou daquele pronome de tratamento para uma autoridade de certo nível, mais do que isso: a formalidade diz respeito à civilidade no próprio enfoque dado ao assunto do qual cuida a comunicação.

A formalidade de tratamento vincula-se, também, à necessária uniformidade das comunicações. Ora, se a administração pública federal é una, é natural que as comunicações que expeça sigam o mesmo padrão. O estabelecimento desse padrão, uma das metas deste Manual, exige que se atente para todas as características da redação oficial e que se cuide, ainda, da apresentação dos textos.

A digitação sem erros, o uso de papéis uniformes para o texto definitivo, nas exceções em que se fizer necessária a impressão, e a correta diagramação do texto são indispensáveis para a padronização. Consulte o Capítulo II, “As comunicações oficiais”, a respeito de normas específicas para cada tipo de expediente.

Em razão de seu caráter público e de sua finalidade, os atos normativos e os expedientes oficiais requerem o uso do padrão culto do idioma, que acata os preceitos da gramática formal e emprega um léxico compartilhado pelo conjunto dos usuários da língua. O uso do padrão culto é, portanto, imprescindível na redação oficial por estar acima das diferenças lexicais, morfológicas ou sintáticas, regionais; dos modismos vocabulares e das particularidades linguísticas.

Recomendações:

- a língua culta é contra a pobreza de expressão e não contra a sua simplicidade;
- o uso do padrão culto não significa empregar a língua de modo rebuscado ou utilizar figuras de linguagem próprias do estilo literário;
- a consulta ao dicionário e à gramática é imperativa na redação de um bom texto.

Pode-se concluir que não existe propriamente um padrão oficial de linguagem, o que há é o uso da norma padrão nos atos e nas comunicações oficiais. É claro que haverá preferência pelo uso de determinadas expressões, ou será obedecida certa tradição no emprego das formas sintáticas, mas isso não implica, necessariamente, que se consagre a utilização de uma forma de linguagem burocrática. O jargão burocrático, como todo jargão, deve ser evitado, pois terá sempre sua compreensão limitada.

AS COMUNICAÇÕES OFICIAIS

4 Introdução

A redação das comunicações oficiais deve, antes de tudo, seguir os preceitos explicitados no Capítulo I, “Aspectos gerais da redação oficial”. Além disso, há características específicas de cada tipo de expediente, que serão tratadas em detalhe neste capítulo. Antes de passarmos à sua análise, vejamos outros aspectos comuns a quase todas as modalidades de comunicação oficial.

4.1 Pronomes de tratamento

Tradicionalmente, o emprego dos pronomes de tratamento adota a segunda pessoa do plural, de maneira indireta, para referenciar atributos da pessoa à qual se dirige. Na redação oficial, é necessário atenção para o uso dos pronomes de tratamento em três momentos distintos: no endereçamento, no vocativo e no corpo do texto. No vocativo, o autor dirige-se ao destinatário no início do documento. No corpo do texto, pode-se empregar os pronomes de tratamento em sua forma abreviada ou por extenso. O endereçamento é o texto utilizado no envelope que contém a correspondência oficial.

A seguir, alguns exemplos de utilização de pronomes de tratamento no texto oficial

Autoridade	Endereçamento	Vocativo	Tratamento no corpo do texto	Abreviatura
Presidente República	da A Sua Excelência o Senhor	Excelentíssimo Senhor Presidente da República,	Vossa Excelência	Não se usa
Presidente Congresso Nacional	do A Sua Excelência o Senhor	Excelentíssimo Senhor Presidente do Congresso Nacional,	Vossa Excelência	Não se usa
Presidente Supremo Tribunal Federal	do A Sua Excelência o Senhor	Excelentíssimo Senhor Presidente do Supremo Tribunal Federal,	Vossa Excelência	Não se usa
Vice-Presidente da República	A Sua Excelência o Senhor	Senhor Vice-Presidente da República,	Vossa Excelência	V. Exa.
Ministro Estado	de A Sua Excelência o Senhor	Senhor Ministro,	Vossa Excelência	V. Exa.
Secretário-Executivo de Ministério demais ocupantes de cargos de natureza especial	A Sua Excelência o Senhor	Senhor Secretário-Executivo,	Vossa Excelência	V. Exa.

Autoridade	Endereçamento	Vocativo	Tratamento no corpo do texto	Abreviatura
Embaixador	A Sua Excelência o Senhor	Senhor Embaixador,	Vossa Excelência	V. Exa.
Oficial-General das Forças Armadas	A Sua Excelência o Senhor	Senhor + Posto,	Vossa Excelência	V. Exa.
Outros postos militares	Ao Senhor	Senhor + Posto,	Vossa Senhoria	V. Sa.
Senador República	da A Sua Excelência o Senhor	Senhor Senador,	Vossa Excelência	V. Exa.
Deputado Federal	A Sua Excelência o Senhor	Senhor Deputado,	Vossa Excelência	V. Exa.
Ministro do Tribunal de Contas da União	do de A Sua Excelência o Senhor	Senhor Ministro do Tribunal de Contas da União,	Vossa Excelência	V. Exa.
Ministro dos Tribunais Superiores	A Sua Excelência o Senhor	Senhor Ministro,	Vossa Excelência	V. Exa.

Os exemplos acima são meramente exemplificativos. A profusão de normas estabelecendo hipóteses de tratamento por meio do pronome “Vossa Excelência” para categorias específicas tornou inviável arrolar todas as hipóteses.

4.1.1 Concordância com os pronomes de tratamento

Os pronomes de tratamento apresentam certas peculiaridades quanto às concordâncias verbal, nominal e pronominal. Embora se refiram à segunda pessoa gramatical (à pessoa com quem se fala), levam a concordância para a terceira pessoa. Os pronomes Vossa Excelência ou Vossa Senhoria são utilizados para se comunicar diretamente com o receptor.

Exemplo:

Vossa Senhoria designará o assessor.

Da mesma forma, os pronomes possessivos referidos a pronomes de tratamento são sempre os da terceira pessoa.

Exemplo:

Vossa Senhoria designará seu substituto. (E não “Vossa Senhoria designará vosso substituto”)

Já quanto aos adjetivos referidos a esses pronomes, o gênero gramatical deve coincidir com o sexo da pessoa a que se refere, e não com o substantivo que compõe a locução.

Exemplos:

Se o interlocutor for homem, o correto é: Vossa Excelência está atarefado.

Se o interlocutor for mulher: Vossa Excelência está atarefada.

O pronome Sua Excelência é utilizado para se fazer referência a alguma autoridade (indiretamente).

Exemplo:

A Sua Excelência o Ministro de Estado Chefe da Casa Civil (por exemplo, no endereçamento do expediente)

4.2 Signatário

4.2.1 Cargos interino e substituto

Na identificação do signatário, depois do nome do cargo, é possível utilizar os termos interino e substituto, conforme situações a seguir: interino é aquele nomeado para ocupar transitoriamente cargo público durante a vacância; substituto é aquele designado para exercer as atribuições de cargo público vago ou no caso de afastamento e impedimentos legais ou regulamentares do titular. Esses termos devem ser utilizados depois do nome do cargo, sem hífen, sem vírgula e em minúsculo.

Exemplos:

Diretor-Geral interino

Secretário-Executivo substituto

4.2.2 Signatárias do sexo feminino

Na identificação do signatário, o cargo ocupado por pessoa do sexo feminino deve ser flexionado no gênero feminino.

Exemplos:

Ministra de Estado

Secretária-Executiva interina

Técnica Administrativa

Coordenadora Administrativa

4.3 Grafia de cargos compostos

Escrevem-se com hífen:

a) cargos formados pelo adjetivo “geral”: diretor-geral, relator-geral, ouvidor-geral;

b) postos e gradações da diplomacia: primeiro-secretário, segundo-secretário;

c) postos da hierarquia militar: tenente-coronel, capitão-tenente;

Atenção: nomes compostos com elemento de ligação preposicionado ficam sem hífen: general de exército, general de brigada, tenente-brigadeiro do ar, capitão de mar e guerra;

d) cargos que denotam hierarquia dentro de uma empresa: diretor-presidente, diretor-adjunto, editor-chefe, editor-assistente, sócio-gerente, diretor-executivo;

e) cargos formados por numerais: primeiro-ministro, primeira-dama;

f) cargos formados com os prefixos “ex” ou “vice”: ex-diretor, vice-coordenador.

O novo Acordo Ortográfico tornou opcional o uso de iniciais maiúsculas em palavras usadas reverencialmente, por exemplo para cargos e títulos (exemplo: o Presidente francês ou o presidente francês). Porém, em palavras com hífen, após se optar pelo uso da maiúscula ou da minúscula, deve-se manter a escolha para a grafia de todos os elementos hifenizados: pode-se escrever “Vice-Presidente” ou “vice-presidente”, mas não “Vice-presidente”.

4.4 Vocativo

O vocativo é uma invocação ao destinatário. Nas comunicações oficiais, o vocativo será sempre seguido de vírgula.

Em comunicações dirigidas aos Chefes de Poder, utiliza-se a expressão Excelentíssimo Senhor ou Excelentíssima Senhora e o cargo respectivo, seguidos de vírgula.

Exemplos:

Excelentíssimo Senhor Presidente da República,

Excelentíssimo Senhor Presidente do Congresso Nacional,

Excelentíssimo Senhor Presidente do Supremo Tribunal Federal,

As demais autoridades, mesmo aquelas tratadas por Vossa Excelência, receberão o vocativo Senhor ou Senhora seguido do cargo respectivo.

Exemplos:

Senhora Senadora,

Senhor Juiz,

Senhora Ministra,

Na hipótese de comunicação com particular, pode-se utilizar o vocativo Senhor ou Senhora e a forma utilizada pela instituição para referir-se ao interlocutor: beneficiário, usuário, contribuinte, eleitor etc.

Exemplos:

Senhora Beneficiária,

Senhor Contribuinte,

Ainda, quando o destinatário for um particular, no vocativo, pode-se utilizar Senhor ou Senhora seguido do nome do particular ou pode-se utilizar o vocativo “Prezado Senhor” ou “Prezada Senhora”.

Exemplos:

Senhora [Nome],

Prezado Senhor,

Em comunicações oficiais, está abolido o uso de Digníssimo (DD) e de Ilustríssimo (Ilmo.).

Evite-se o uso de “doutor” indiscriminadamente. O tratamento por meio de Senhor confere a formalidade desejada.

5 O padrão ofício

Até a segunda edição deste Manual, havia três tipos de expedientes que se diferenciavam antes pela finalidade do que pela forma: o ofício, o aviso e o memorando. Com o objetivo de uniformizá-los, deve-se adotar nomenclatura e diagramação únicas, que sigam o que chamamos de padrão ofício.

A distinção básica anterior entre os três era:

a) aviso: era expedido exclusivamente por Ministros de Estado, para autoridades de mesma hierarquia;

b) ofício: era expedido para e pelas demais autoridades; e

c) memorando: era expedido entre unidades administrativas de um mesmo órgão.

Atenção: Nesta nova edição ficou abolida aquela distinção e passou-se a utilizar o termo ofício nas três hipóteses.

A seguir, será apresentada a estrutura do padrão ofício, de acordo com a ordem com que cada elemento aparece no documento oficial.

5.1 Partes do documento no padrão ofício

5.1.1 Cabeçalho

O cabeçalho é utilizado apenas na primeira página do documento, centralizado na área determinada pela formatação (ver subitem “5.2 Formatação e apresentação”).