



OP-030ST-20
CÓD.: 7891182037464

Prefeitura Municipal de Goiandira do Estado de Goiás

Ensino Alfabetizado e Ensino Fundamental

Incompleto e Completo:

- Auxiliar de Serviços Gerais • Motorista
- Oficial de Serviços Gerais (Merendeira)
- Servente de Pedreiro

Língua Portuguesa

1. Compreensão e interpretação de textos verbais e não verbais.....	01
2. Sinônimos e Antônimos.....	15
3. Divisão silábica.....	21
4. Tipos de Frases.....	26
5. Aumentativo e Diminutivo.....	26
6. Ortografia oficial.....	33
7. Acentuação gráfica.....	35
8. Verbo.....	37
9. Tipologia textual.....	37
10. Significação literal e contextual de palavras.....	37
11. Estabelecimento da sequência lógica de frases, acontecimentos, situações.....	38
12. Coesão e coerência.....	38
13. Emprego de S, SS, Z, Ç, CH, X, J e G.....	38
14. Acentuação gráfica.....	38
15. Emprego das classes gramaticais.....	38
16. Pontuação.....	50
17. Pronome: emprego, formas de tratamento e colocação.....	52
18. Emprego de tempos e modos verbais.....	52

Matemática

1. Números Naturais.....	01
2. Números inteiros.....	01
3. Números Fracionários.....	01
4. Números Decimais.....	01
5. Números racionais, representação fracionária e decimal: operações e propriedades.....	01
6. Operações Fundamentais.....	01
7. Multiplicação e divisão com 2 e 3 números no divisor com resolução de situações problemas.....	01
8. Razão e proporção.....	15
9. Mínimo múltiplo comum e máximo divisor comum.....	18
10. Potenciação e porcentagem.....	18
11. Regra de três simples.....	19
12. Equação do 1º grau.....	20
13. Unidades de medida, sistema métrico decimal.....	24
14. Geometria plana: ângulos, triângulos, quadriláteros, cálculo de áreas.....	27
15. Resolução de situações problema.....	41
16. Sucessor e Antecessor.....	48

Conhecimentos Gerais e Atualidades

1.Aspectos geográficos, históricos, físicos, econômicos, sociais, políticos e estatísticos do Brasil, do Estado de Goiás e do município de Goiandira- GO.	01
2. Símbolos nacionais, estaduais e municipais.	74
3. Atualidades nos assuntos relacionados com economia, história, política, meio ambiente, justiça, segurança pública, saúde, cultura, religião, esportes, inovações tecnológicas e científicas do Brasil, do Estado de Goiás e do município de Goiandira - GO.	76
4.Cultura Brasileira.	94
5.Ecologia e Meio Ambiente.....	100
6.Identificação dos serviços públicos.....	110
7.Questões relacionadas a fatos políticos, econômicos, sociais e culturais, nacionais , ocorridos de 2018 até os dias atuais , divulgados na mídia local e/ou nacional.....	116



AVISO IMPORTANTE



A Apostilas Opção **não** está vinculada as organizadoras de Concurso Público. A aquisição do material **não** garante sua inscrição ou ingresso na carreira pública.



Sua Apostila aborda os tópicos do Edital de forma prática e esquematizada.



Alterações e Retificações após a divulgação do Edital estarão disponíveis em **Nosso Site** na **Versão Digital**.



Dúvidas sobre matérias podem ser enviadas através do site: <https://www.apostilasopcao.com.br/contatos.php>, com retorno do Professor no prazo de até **05 dias úteis**.



PIRATARIA É CRIME: É proibida a reprodução total ou parcial desta apostila, de acordo com o Artigo 184 do Código Penal.



Apostilas Opção, a Opção certa para a sua realização.



CONTEÚDO EXTRA

Aqui você vai saber tudo sobre o Conteúdo Extra Online



Para acessar o **Conteúdo Extra Online** (*vídeoaulas, testes e dicas*) digite em seu navegador: www.apostilasopcao.com.br/extra



O **Conteúdo Extra Online** é apenas um material de apoio complementar aos seus estudos.



O **Conteúdo Extra Online** **não** é elaborado de acordo com Edital da sua Apostila.



O **Conteúdo Extra Online** foi tirado de diversas fontes da internet e **não** foi revisado.



A Apostilas Opção **não** se responsabiliza pelo **Conteúdo Extra Online**.

LÍNGUA PORTUGUESA

1. Compreensão e interpretação de textos verbais e não verbais.	01
2. Sinônimos e Antônimos.	15
3. Divisão silábica.	21
4. Tipos de Frases.	26
5. Aumentativo e Diminutivo.	26
6. Ortografia oficial.	33
7. Acentuação gráfica.	35
8. Verbo.	37
9. Tipologia textual.	37
10. Significação literal e contextual de palavras.	37
11. Estabelecimento da sequência lógica de frases, acontecimentos, situações.	38
12. Coesão e coerência.	38
13. Emprego de S, SS, Z, Ç, CH, X, J e G.	38
14. Acentuação gráfica.	38
15. Emprego das classes gramaticais.	38
16. Pontuação.	50
17. Pronome: emprego, formas de tratamento e colocação.	52
18. Emprego de tempos e modos verbais.	52

1. COMPREENSÃO E INTERPRETAÇÃO DE TEXTOS VERBAIS E NÃO VERBAIS.

Texto – é um conjunto de ideias organizadas e relacionadas entre si, formando um todo significativo capaz de produzir interação comunicativa (capacidade de codificar e decodificar).

Contexto – um texto é constituído por diversas frases. Em cada uma delas, há uma informação que se liga com a anterior e/ou com a posterior, criando condições para a estruturação do conteúdo a ser transmitido. A essa interligação dá-se o nome de *contexto*. O relacionamento entre as frases é tão grande que, se uma frase for retirada de seu contexto original e analisada separadamente, poderá ter um significado diferente daquele inicial.

Intertexto - comumente, os textos apresentam referências diretas ou indiretas a outros autores através de citações. Esse tipo de recurso denomina-se *intertexto*.

Interpretação de texto - o objetivo da interpretação de um texto é a identificação de sua ideia principal. A partir daí, localizam-se as ideias secundárias - ou fundamentações -, as argumentações - ou explicações -, que levam ao esclarecimento das questões apresentadas na prova.

Normalmente, numa prova, o candidato deve:

- 1- **Identificar** os elementos fundamentais de uma argumentação, de um processo, de uma época (neste caso, procuram-se os verbos e os advérbios, os quais definem o tempo).
- 2- **Comparar** as relações de semelhança ou de diferenças entre as situações do texto.
- 3- **Comentar**/relacionar o conteúdo apresentado com uma realidade.
- 4- **Resumir** as ideias centrais e/ou secundárias.
- 5- **Parafrasear** = reescrever o texto com outras palavras.

Condições básicas para interpretar

Fazem-se necessários:

- Conhecimento histórico-literário (escolas e gêneros literários, estrutura do texto), leitura e prática;
- Conhecimento gramatical, estilístico (qualidades do texto) e semântico;

Observação – na semântica (significado das palavras) incluem-se: *homônimos e parônimos, denotação e conotação, sinonímia e antonímia, polissemia, figuras de linguagem*, entre outros.

- Capacidade de observação e de síntese;
- Capacidade de raciocínio.

Interpretar / Compreender

Interpretar significa:

- *Explicar, comentar, julgar, tirar conclusões, deduzir.*
- *Através do texto, infere-se que...*
- *É possível deduzir que...*
- *O autor permite concluir que...*
- *Qual é a intenção do autor ao afirmar que...*

Compreender significa

- *entendimento, atenção ao que realmente está escrito.*
- *o texto diz que...*

- *é sugerido pelo autor que...*
- *de acordo com o texto, é correta ou errada a afirmação...*
- *o narrador afirma...*

Erros de interpretação

- **Extrapolação** (“*viagem*”) = ocorre quando se sai do contexto, acrescentando ideias que não estão no texto, quer por conhecimento prévio do tema quer pela imaginação.

- **Redução** = é o oposto da extrapolação. Dá-se atenção apenas a um aspecto (esquecendo que um texto é um conjunto de ideias), o que pode ser insuficiente para o entendimento do tema desenvolvido.

- **Contradição** = às vezes o texto apresenta ideias contrárias às do candidato, fazendo-o tirar conclusões equivocadas e, conseqüentemente, errar a questão.

Observação - Muitos pensam que existem a ótica do escritor e a ótica do leitor. Pode ser que existam, mas numa prova de concurso, o que deve ser levado em consideração é o que o autor diz e nada mais.

Coesão - é o emprego de mecanismo de sintaxe que relaciona palavras, orações, frases e/ou parágrafos entre si. Em outras palavras, a coesão dá-se quando, através de um pronome relativo, uma conjunção (NEXOS), ou um pronome oblíquo átono, há uma relação correta entre o que se vai dizer e o que já foi dito.

Observação – São muitos os erros de coesão no dia a dia e, entre eles, está o mau uso do pronome relativo e do pronome oblíquo átono. Este depende da regência do verbo; aquele, do seu antecedente. Não se pode esquecer também de que os pronomes relativos têm, cada um, valor semântico, por isso a necessidade de adequação ao antecedente.

Os pronomes relativos são muito importantes na interpretação de texto, pois seu uso incorreto traz erros de coesão. Assim sendo, deve-se levar em consideração que existe um pronome relativo adequado a cada circunstância, a saber:

- *que* (neutro) - relaciona-se com qualquer antecedente, mas depende das condições da frase.
- *qual* (neutro) idem ao anterior.
- *quem* (pessoa)
- *cujo* (posse) - antes dele aparece o possuidor e depois o objeto possuído.
- *como* (modo)
- *onde* (lugar)
- *quando* (tempo)
- *quanto* (montante)

Exemplo:

Falou tudo QUANTO queria (correto)

Falou tudo QUE queria (errado - antes do QUE, deveria aparecer o demonstrativo O).

Dicas para melhorar a interpretação de textos

- Leia todo o texto, procurando ter uma visão geral do assunto. *Se ele for longo, não desista! Há muitos candidatos na disputa, portanto, quanto mais informação você absorver com a leitura, mais chances terá de resolver as questões.*

- Se encontrar palavras desconhecidas, não interrompa a leitura.

- Leia, leia bem, leia profundamente, ou seja, leia o texto, pelo menos, duas vezes – *ou quantas forem necessárias.*

- *Procure fazer inferências, deduções (chegar a uma conclusão).*

- **Volte ao texto quantas vezes precisar.**
- **Não permita que prevaleçam suas ideias sobre as do autor.**
- Fragmente o texto (parágrafos, partes) para melhor compreensão.
- **Verifique, com atenção e cuidado, o enunciado de cada questão.**
- O autor defende ideias e você deve percebê-las.
- Observe as relações interparágrafos. Um parágrafo geralmente mantém com outro uma relação de continuação, conclusão ou falsa oposição. Identifique muito bem essas relações.
- Sublinhe, em cada parágrafo, o tópico frasal, ou seja, a ideia mais importante.
- **Nos enunciados, grife palavras como “correto” ou “incorreto”, evitando, assim, uma confusão na hora da resposta – o que vale não somente para Interpretação de Texto, mas para todas as demais questões!**
- Se o foco do enunciado for o tema ou a ideia principal, leia com atenção a introdução e/ou a conclusão.
- Olhe com especial atenção os pronomes relativos, pronomes pessoais, pronomes demonstrativos, etc., chamados *vocábulos relatores*, porque remetem a outros vocábulos do texto.

Fontes de pesquisa:

<http://www.tudosobreconcursos.com/materiais/portugues/como-interpretar-textos>

<http://portuguesemfoco.com/pf/09-dicas-para-melhorar-a-interpretacao-de-textos-em-provas>

<http://www.portuguesnarede.com/2014/03/dicas-para-voce-interpretar-melhor-um.html>

<http://vestibular.uol.com.br/cursinho/questoes/questao-117-portugues.htm>

QUESTÕES

1-) (SECRETARIA DE ESTADO DA ADMINISTRAÇÃO PÚBLICA DO DISTRITO FEDERAL/DF – TÉCNICO EM ELETRÔNICA – IADES/2014)

Gratuidades

Crianças com até cinco anos de idade e adultos com mais de 65 anos de idade têm acesso livre ao Metrô-DF. Para os menores, é exigida a certidão de nascimento e, para os idosos, a carteira de identidade. Basta apresentar um documento de identificação aos funcionários posicionados no bloqueio de acesso.

Disponível em: <<http://www.metro.df.gov.br/estacoes/gratuidades.html>> Acesso em: 3/3/2014, com adaptações.

Conforme a mensagem do primeiro período do texto, assinale a alternativa correta.

- (A) Apenas as crianças com até cinco anos de idade e os adultos com 65 anos em diante têm acesso livre ao Metrô-DF.
- (B) Apenas as crianças de cinco anos de idade e os adultos com mais de 65 anos têm acesso livre ao Metrô-DF.
- (C) Somente crianças com, no máximo, cinco anos de idade e adultos com, no mínimo, 66 anos têm acesso livre ao Metrô-DF.
- (D) Somente crianças e adultos, respectivamente, com cinco anos de idade e com 66 anos em diante, têm acesso livre ao Metrô-DF.
- (E) Apenas crianças e adultos, respectivamente, com até cinco anos de idade e com 65 anos em diante, têm acesso livre ao Metrô-DF.

Dentre as alternativas apresentadas, a única que condiz com as informações expostas no texto é “Somente crianças com, no máximo, cinco anos de idade e adultos com, no mínimo, 66 anos têm acesso livre ao Metrô-DF”.

RESPOSTA: “C”.

2-) (SUSAM/AM – TÉCNICO (DIREITO) – FGV/2014 - adaptada) “Se alguém que é gay procura Deus e tem boa vontade, quem sou eu para julgá-lo?” a declaração do Papa Francisco, pronunciada durante uma entrevista à imprensa no final de sua visita ao Brasil, ecoou como um trovão mundo afora. Nela existe mais forma que substância – mas a forma conta”. (...)

(Axé Silva, O Mundo, setembro 2013)

O texto nos diz que a declaração do Papa ecoou como um trovão mundo afora. Essa comparação traz em si mesma dois sentidos, que são

- (A) o barulho e a propagação.
- (B) a propagação e o perigo.
- (C) o perigo e o poder.
- (D) o poder e a energia.
- (E) a energia e o barulho.

Ao comparar a declaração do Papa Francisco a um trovão, provavelmente a intenção do autor foi a de mostrar o “barulho” que ela causou e sua propagação mundo afora. Você pode responder à questão por eliminação: a segunda opção das alternativas relaciona-se a “mundo afora”, ou seja, que se propaga, espalha. Assim, sobraria apenas a alternativa A!

RESPOSTA: “A”.

3-) (SECRETARIA DE ESTADO DE ADMINISTRAÇÃO PÚBLICA DO DISTRITO FEDERAL/DF – TÉCNICO EM CONTABILIDADE – IADES/2014 - adaptada)

Concha Acústica

Localizada às margens do Lago Paranoá, no Setor de Clubes Esportivos Norte (ao lado do Museu de Arte de Brasília – MAB), está a Concha Acústica do DF. Projetada por Oscar Niemeyer, foi inaugurada oficialmente em 1969 e doada pela Terracap à Fundação Cultural de Brasília (hoje Secretaria de Cultura), destinada a espetáculos ao ar livre. Foi o primeiro grande palco da cidade.

Disponível em: <<http://www.cultura.df.gov.br/nossa-cultura/concha-acustica.html>>. Acesso em: 21/3/2014, com adaptações.

Assinale a alternativa que apresenta uma mensagem compatível com o texto.

- (A) A Concha Acústica do DF, que foi projetada por Oscar Niemeyer, está localizada às margens do Lago Paranoá, no Setor de Clubes Esportivos Norte.
- (B) Oscar Niemeyer projetou a Concha Acústica do DF em 1969.
- (C) Oscar Niemeyer doou a Concha Acústica ao que hoje é a Secretaria de Cultura do DF.
- (D) A Terracap transformou-se na Secretaria de Cultura do DF.
- (E) A Concha Acústica foi o primeiro palco de Brasília.

Recorramos ao texto: “Localizada às margens do Lago Paranoá, no Setor de Clubes Esportivos Norte (ao lado do Museu de Arte de Brasília – MAB), está a Concha Acústica do DF. Projetada por Oscar Niemeyer”. As informações contidas nas demais alternativas são incoerentes com o texto.

RESPOSTA: “A”.

IDENTIFICANDO O TEMA DE UM TEXTO

O tema é a ideia principal do texto. É com base nessa ideia principal que o texto será desenvolvido. Para que você consiga identificar o tema de um texto, é necessário relacionar as diferentes informações de forma a construir o seu sentido global, ou seja, você precisa relacionar as múltiplas partes que compõem um todo significativo, que é o texto.

Em muitas situações, por exemplo, você foi estimulado a ler um texto por sentir-se atraído pela temática resumida no título. Pois o título cumpre uma função importante: antecipar informações sobre o assunto que será tratado no texto.

Em outras situações, você pode ter abandonado a leitura porque achou o título pouco atraente ou, ao contrário, sentiu-se atraído pelo título de um livro ou de um filme, por exemplo. É muito comum as pessoas se interessarem por temáticas diferentes, dependendo do sexo, da idade, escolaridade, profissão, preferências pessoais e experiência de mundo, entre outros fatores.

Mas, sobre que tema você gosta de ler? Esportes, namoro, sexualidade, tecnologia, ciências, jogos, novelas, moda, cuidados com o corpo? Perceba, portanto, que as temáticas são praticamente infinitas e saber reconhecer o tema de um texto é condição essencial para se tornar um leitor hábil. Vamos, então, começar nossos estudos?

Propomos, inicialmente, que você acompanhe um exercício bem simples, que, intuitivamente, todo leitor faz ao ler um texto: reconhecer o seu tema. Vamos ler o texto a seguir?

CACHORROS

Os zoólogos acreditam que o cachorro se originou de uma espécie de lobo que vivia na Ásia. Depois os cães se juntaram aos seres humanos e se espalharam por quase todo o mundo. Essa amizade começou há uns 12 mil anos, no tempo em que as pessoas precisavam caçar para se alimentar. Os cachorros perceberam que, se não atacassem os humanos, podiam ficar perto deles e comer a comida que sobrava. Já os homens descobriram que os cachorros podiam ajudar a caçar, a cuidar de rebanhos e a tomar conta da casa, além de serem ótimos companheiros. Um colaborava com o outro e a parceria deu certo.

Ao ler apenas o título “Cachorros”, você deduziu sobre o possível assunto abordado no texto. Embora você imagine que o texto vai falar sobre cães, você ainda não sabia exatamente o que ele falaria sobre cães. Repare que temos várias informações ao longo do texto: a hipótese dos zoólogos sobre a origem dos cães, a associação entre eles e os seres humanos, a disseminação dos cães pelo mundo, as vantagens da convivência entre cães e homens.

As informações que se relacionam com o tema chamamos de subtemas (ou ideias secundárias). Essas informações se integram, ou seja, todas elas caminham no sentido de estabelecer uma unidade de sentido. Portanto, pense: sobre o que exatamente esse texto fala? Qual seu assunto, qual seu tema? Certamente você chegou à conclusão de que o texto fala sobre a relação entre homens e cães. Se foi isso que você pensou, parabéns! Isso significa que você foi capaz de identificar o tema do texto!

Fonte: <https://portuguesrapido.com/tema-ideia-central-e-ideias-secundarias/>

IDENTIFICAÇÃO DE EFEITOS DE IRONIA OU HUMOR EM TEXTOS VARIADOS

Ironia

Ironia é o recurso pelo qual o emissor diz o contrário do que está pensando ou sentindo (ou por pudor em relação a si próprio ou com intenção depreciativa e sarcástica em relação a outrem).

A ironia consiste na utilização de determinada palavra ou expressão que, em um outro contexto diferente do usual, ganha um novo sentido, gerando um efeito de humor.

Exemplo:



Na construção de um texto, ela pode aparecer em três modos: ironia verbal, ironia de situação e ironia dramática (ou satírica).

Ironia verbal

Ocorre quando se diz algo pretendendo expressar outro significado, normalmente oposto ao sentido literal. A expressão e a intenção são diferentes.

Exemplo: Você foi tão bem na prova! Tirou um zero incrível!

Ironia de situação

A intenção e resultado da ação não estão alinhados, ou seja, o resultado é contrário ao que se espera ou que se planeja.

Exemplo: Quando num texto literário uma personagem planeja uma ação, mas os resultados não saem como o esperado. No livro “Memórias Póstumas de Brás Cubas”, de Machado de Assis, a personagem título tem obsessão por ficar conhecida. Ao longo da vida, tenta de muitas maneiras alcançar a notoriedade sem sucesso. Após a morte, a personagem se torna conhecida. A ironia é que planejou ficar famoso antes de morrer e se tornou famoso após a morte.

Ironia dramática (ou satírica)

A ironia dramática é um dos efeitos de sentido que ocorre nos textos literários quando a personagem tem a consciência de que suas ações não serão bem-sucedidas ou que está entrando por um caminho ruim, mas o leitor já tem essa consciência.

Exemplo: Em livros com narrador onisciente, que sabe tudo o que se passa na história com todas as personagens, é mais fácil aparecer esse tipo de ironia. A peça como *Romeu e Julieta*, por exemplo, se inicia com a fala que relata que os protagonistas da história irão morrer em decorrência do seu amor. As personagens agem ao longo da peça esperando conseguir atingir seus objetivos, mas a plateia já sabe que eles não serão bem-sucedidos.

Humor

Nesse caso, é muito comum a utilização de situações que pareçam cômicas ou surpreendentes para provocar o efeito de humor.

Situações cômicas ou potencialmente humorísticas compartilham da característica do efeito surpresa. O humor reside em ocorrer algo fora do esperado numa situação.

Há diversas situações em que o humor pode aparecer. Há as tirinhas e charges, que aliam texto e imagem para criar efeito cômico; há anedotas ou pequenos contos; e há as crônicas, frequentemente acessadas como forma de gerar o riso.

Os textos com finalidade humorística podem ser divididos em quatro categorias: anedotas, cartuns, tiras e charges.

Exemplo:

**QUESTÕES****01. (IF-GO - Assistente em Administração – CS-UFG – 2019)****Os Três Porquinhos e o Lobo, “Nossos Velhos Conhecidos”**

Era uma vez Três Porquinhos e um Lobo Bruto. Os Três Porquinhos eram pessoas de muito boa família, e ambos tinham herdado dos pais, donos de uma churrascaria, um talento deste tamanho. Pedro, o mais velho, pintava que era uma maravilha – um verdadeiro Beethoven. Joaquim, o do meio, era um espanto das contas de somar e multiplicar, até indo à feira fazer compras sozinho. E Ananás, o menor, esse botava os outros dois no bolso – e isso não é maneira de dizer. Ananás era um mágico admirável. Mas o negócio é que – não é assim mesmo, sempre? – Pedro não queria pintar, gostava era de cozinhar, e todo dia estragava pelo menos um quilo de macarrão e duas dúzias de ovos tentando fazer uma bacalhoada. Joaquim vivia perseguindo meretrizes e travestis, porque achava matemática chato, era doido por imoralidade aplicada. E Ananás detestava as mágicas que fazia tão bem – queria era descobrir a epistemologia da realidade cotidiana. Daí que um Lobo Bruto, que ia passando um dia, comeu os três e nem percebeu o talento que degustava, nem as incoerências que transitam pela alma cultivada. MORAL: É INÚTIL ATIRAR PÉROLAS AOS LOBOS.

Fernandes, Millôr. *100 Fábulas fabulosas*. Rio de Janeiro: Record, 2003.

Ao anunciar *Os Três Porquinhos e o Lobo* como “Velhos Conhecidos”, a fábula produz ironia porque

- A) a história narrada sofre alterações, mas a moral da história explicitada ao final do texto mantém-se a mesma da forma original.
- B) as descrições das personagens trazem características que subvertem a moral da história transmitida pela forma original.
- C) a atualização das características das personagens resulta em uma idealização compatível com os valores da vida contemporânea.
- D) o desfecho da narrativa ocorre de maneira abrupta, explicitando a possibilidade de um final feliz no mundo atual.

02. (SESACRE - Agente Administrativo – IBFC – 2019)

Leia com atenção a tira de “Calvin e Haroldo”, criada pelo cartunista Bill Watterson, para responder à questão.



De acordo com a tira e com a Gramática Normativa da Língua Portuguesa, analise as afirmativas abaixo e assinale a alternativa correta.

- I. No primeiro quadrinho, é possível classificar a pergunta que Calvin faz para a mãe como uma pergunta retórica.
- II. A expressão “batendo as botas”, no terceiro quadrinho, é uma figura de linguagem conhecida como hipérbole.
- III. O adjetivo “belo”, no terceiro quadrinho, é utilizado com uma conotação irônica.

- A) Apenas as afirmativas I e II estão corretas.
- B) Apenas as afirmativas I e III estão corretas.
- C) Apenas a afirmativa II está correta.
- D) Apenas a afirmativa III está correta.

03. (CRF-SP - Analista de Suporte – Instituto Excelência – 2019)

Assinale a alternativa que contém as figuras de linguagem correspondentes aos períodos a seguir:

- I- “Está provado, quem ama o feio, bonito lhe parece.”
- II- “Era a união do amor e o ódio.”
- III- Ele foi discriminado por faltar com a verdade.”
- IV- Marta quase morreu de tanto rir no circo.

- A) ironia - antítese - eufemismo - hipérbole.
- B) eufemismo - ironia - hipérbole - antítese.
- C) hipérbole - eufemismo - antítese - ironia.
- D) antítese - hipérbole – ironia – eufemismo.
- E) Nenhuma das alternativas.

04. (CRF-SP - Analista de Suporte – IDECAN – 2018)

(In: WATTERSON, B. *Os dias estão todos ocupados: as aventuras de Cavin e Haroldo*. São Paulo: Conrad, 2011.)

Na fala da mãe de Calvin, no último quadro, ante toda a situação vivenciada por Calvin, bem como da relação entre as personagens, percebe-se a constituição de uma

- A) ironia.
- B) antítese.
- C) hipérbole.
- D) comparação.

MATEMÁTICA

1. Números Naturais.	01
2. Números inteiros.	01
3. Números Fracionários.	01
4. Números Decimais.	01
5. Números racionais, representação fracionária e decimal: operações e propriedades.	01
6. Operações Fundamentais.	01
7. Multiplicação e divisão com 2 e 3 números no divisor com resolução de situações problemas.	01
8. Razão e proporção.	15
9. Mínimo múltiplo comum e máximo divisor comum.	18
10. Potenciação e porcentagem.	18
11. Regra de três simples.	19
12. Equação do 1º grau.	20
13. Unidades de medida, sistema métrico decimal.	24
14. Geometria plana: ângulos, triângulos, quadriláteros, cálculo de áreas.	27
15. Resolução de situações problema.	41
16. Sucessor e Antecessor.	48

1. NÚMEROS NATURAIS.
2. NÚMEROS INTEIROS.
3. NÚMEROS FRACIONÁRIOS.
4. NÚMEROS DECIMAIS.
5. NÚMEROS RACIONAIS, REPRESENTAÇÃO FRACIONÁRIA E DECIMAL: OPERAÇÕES E PROPRIEDADES.
6. OPERAÇÕES FUNDAMENTAIS.
7. MULTIPLICAÇÃO E DIVISÃO COM 2 E 3 NÚMEROS NO DIVISOR COM RESOLUÇÃO DE SITUAÇÕES PROBLEMAS.

NÚMEROS NATURAIS

Os números naturais são o modelo matemático necessário para efetuar uma contagem.

Começando por zero e acrescentando sempre uma unidade, obtemos o conjunto infinito dos números naturais

$$N = \{0, 1, 2, 3, 4, 5, 6, \dots\}$$

- Todo número natural dado tem um sucessor

- a) O sucessor de 0 é 1.
- b) O sucessor de 1000 é 1001.
- c) O sucessor de 19 é 20.

Usamos o * para indicar o conjunto sem o zero.

$$N^* = \{1, 2, 3, 4, 5, 6, \dots\}$$

- Todo número natural dado N, exceto o zero, tem um antecessor (número que vem antes do número dado).

Exemplos: Se m é um número natural finito diferente de zero.

- a) O antecessor do número m é m-1.
- b) O antecessor de 2 é 1.
- c) O antecessor de 56 é 55.
- d) O antecessor de 10 é 9.

Expressões Numéricas

Nas expressões numéricas aparecem adições, subtrações, multiplicações e divisões. Todas as operações podem acontecer em uma única expressão. Para resolver as expressões numéricas utilizamos alguns procedimentos:

Se em uma expressão numérica aparecer as quatro operações, devemos resolver a multiplicação ou a divisão primeiramente, na ordem em que elas aparecerem e somente depois a adição e a subtração, também na ordem em que aparecerem e os parênteses são resolvidos primeiro.

Exemplo 1

$$10 + 12 - 6 + 7$$

$$22 - 6 + 7$$

$$16 + 7$$

$$23$$

Exemplo 2

$$40 - 9 \times 4 + 23$$

$$40 - 36 + 23$$

$$4 + 23$$

$$27$$

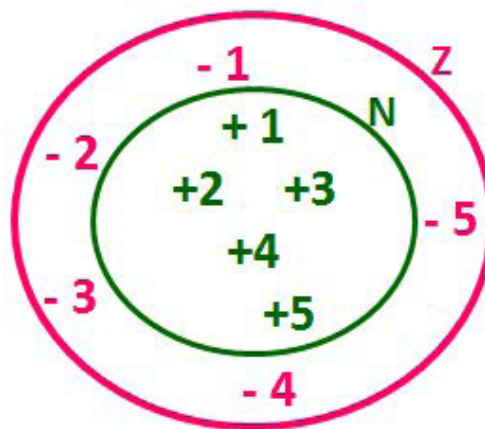
Exemplo 3

$$25 - (50 - 30) + 4 \times 5$$

$$25 - 20 + 20 = 25$$

CONJUNTO DOS NÚMEROS INTEIROS - Z

O conjunto dos números inteiros é a reunião do conjunto dos números naturais $N = \{0, 1, 2, 3, 4, \dots, n, \dots\}$; o conjunto dos opostos dos números naturais e o zero. Representamos pela letra Z.



$N \subset Z$ (N está contido em Z)

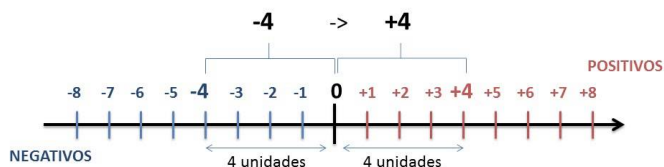
Subconjuntos:

Símbolo	Representação	Descrição
*	Z^*	Conjunto dos números inteiros não nulos
+	Z_+	Conjunto dos números inteiros não negativos
* e +	Z^*_+	Conjunto dos números inteiros positivos
-	Z_-	Conjunto dos números inteiros não positivos
* e -	Z^*_-	Conjunto dos números inteiros negativos

Observamos nos números inteiros algumas características:

Módulo: distância ou afastamento desse número até o zero, na reta numérica inteira. Representa-se o módulo por $| |$. O módulo de qualquer número inteiro, diferente de zero, é sempre positivo.

Números Opostos: dois números são opostos quando sua soma é zero. Isto significa que eles estão a mesma distância da origem (zero).



Somando-se temos: $(+4) + (-4) = (-4) + (+4) = 0$

Operações

- **Soma ou Adição:** Associamos aos números inteiros positivos a ideia de ganhar e aos números inteiros negativos a ideia de perder.

ATENÇÃO: O sinal (+) antes do número positivo pode ser dispensado, mas o sinal (-) antes do número negativo nunca pode ser dispensado.

- **Subtração:** empregamos quando precisamos tirar uma quantidade de outra quantidade; temos duas quantidades e queremos saber quanto uma delas tem a mais que a outra; temos duas quantidades e queremos saber quanto falta a uma delas para atingir a outra. A subtração é a operação inversa da adição. O sinal sempre será do maior número.

ATENÇÃO: todos parênteses, colchetes, chaves, números, ..., entre outros, precedidos de sinal negativo, tem o seu sinal invertido, ou seja, é dado o seu oposto.

Exemplo: (FUNDAÇÃO CASA – AGENTE EDUCACIONAL – VUNESP) Para zelar pelos jovens internados e orientá-los a respeito do uso adequado dos materiais em geral e dos recursos utilizados em atividades educativas, bem como da preservação predial, realizou-se uma dinâmica elencando “atitudes positivas” e “atitudes negativas”, no entendimento dos elementos do grupo. Solicitou-se que cada um classificasse suas atitudes como positiva ou negativa, atribuindo (+4) pontos a cada atitude positiva e (-1) a cada atitude negativa. Se um jovem classificou como positiva apenas 20 das 50 atitudes anotadas, o total de pontos atribuídos foi

- (A) 50.
- (B) 45.
- (C) 42.
- (D) 36.
- (E) 32.

Resolução:

50-20=30 atitudes negativas
20.4=80
30.(-1)=-30
80-30=50

Resposta: A.

- **Multiplicação:** é uma adição de números/ fatores repetidos. Na multiplicação o produto dos números *a* e *b*, pode ser indicado por ***a x b***, ***a . b*** ou ainda ***ab*** sem nenhum sinal entre as letras.

- **Divisão:** a divisão exata de um número inteiro por outro número inteiro, diferente de zero, dividimos o módulo do dividendo pelo módulo do divisor.

- 1) No conjunto Z, a divisão não é comutativa, não é associativa e não tem a propriedade da existência do elemento neutro.
- 2) Não existe divisão por zero.
- 3) Zero dividido por qualquer número inteiro, diferente de zero, é zero, pois o produto de qualquer número inteiro por zero é igual a zero.

Na multiplicação e divisão de números inteiros é muito importante a **REGRA DE SINAIS:**

Sinais iguais (+) (+); (-) (-) = resultado sempre **positivo**.

Sinais diferentes (+) (-); (-) (+) = resultado sempre **negativo**.

Exemplo: (Pref.de Niterói) Um estudante empilhou seus livros, obtendo uma única pilha 52cm de altura. Sabendo que 8 desses livros possui uma espessura de 2cm, e que os livros restantes possuem espessura de 3cm, o número de livros na pilha é:

- (A) 10
- (B) 15
- (C) 18
- (D) 20
- (E) 22

Resolução:

São 8 livros de 2 cm: $8 \cdot 2 = 16$ cm

Como eu tenho 52 cm ao todo e os demais livros tem 3 cm, temos:

$52 - 16 = 36$ cm de altura de livros de 3 cm

$36 : 3 = 12$ livros de 3 cm

O total de livros da pilha: $8 + 12 = 20$ livros ao todo.

Resposta: D.

Potenciação: A potência a^n do número inteiro *a*, é definida como um produto de *n* fatores iguais. O número *a* é denominado a **base** e o número *n* é o **expoente**. $a^n = a \times a \times a \times a \times \dots \times a$, *a* é multiplicado por *a* *n* vezes. Tenha em mente que:

- Toda potência de **base positiva** é um número **inteiro positivo**.
- Toda potência de **base negativa** e **expoente par** é um número **inteiro positivo**.
- Toda potência de **base negativa** e **expoente ímpar** é um número **inteiro negativo**.

Propriedades da Potenciação

1) Produtos de Potências com bases iguais: Conserva-se a base e somam-se os expoentes. $(-a)^3 \cdot (-a)^6 = (-a)^{3+6} = (-a)^9$

2) Quocientes de Potências com bases iguais: Conserva-se a base e subtraem-se os expoentes. $(-a)^8 : (-a)^6 = (-a)^{8-6} = (-a)^2$

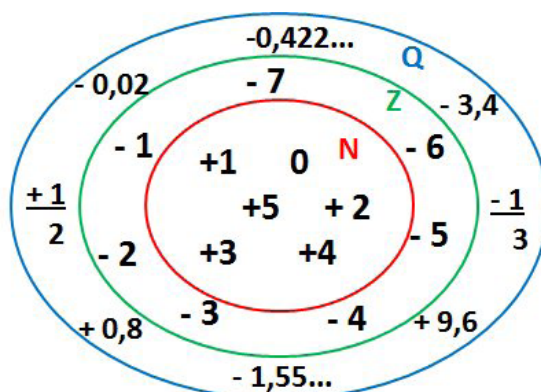
3) Potência de Potência: Conserva-se a base e multiplicam-se os expoentes. $[(-a)^5]^2 = (-a)^{5 \cdot 2} = (-a)^{10}$

4) Potência de expoente 1: É sempre igual à base. $(-a)^1 = -a$ e $(+a)^1 = +a$

5) Potência de expoente zero e base diferente de zero: É igual a 1. $(+a)^0 = 1$ e $(-b)^0 = 1$

CONJUNTO DOS NÚMEROS RACIONAIS – Q

Um número racional é o que pode ser escrito na forma $\frac{m}{n}$, onde *m* e *n* são números inteiros, sendo que *n* deve ser diferente de zero. Frequentemente usamos *m/n* para significar a divisão de *m* por *n*.



N C Z C Q (N está contido em Z que está contido em Q)

Subconjuntos:

Símbolo	Representação	Descrição
*	Q^*	Conjunto dos números racionais não nulos
+	Q_+	Conjunto dos números racionais não negativos
* e +	Q^*_+	Conjunto dos números racionais positivos
-	Q_-	Conjunto dos números racionais não positivos
* e -	Q^*_-	Conjunto dos números racionais negativos

Representação decimal

Podemos representar um número racional, escrito na forma de fração, em número decimal. Para isso temos duas maneiras possíveis:

1ª) O numeral decimal obtido possui, após a vírgula, um número finito de algarismos. Decimais Exatos:

$$\frac{2}{5} = 0,4$$

2ª) O numeral decimal obtido possui, após a vírgula, infinitos algarismos (nem todos nulos), repetindo-se periodicamente Decimais Periódicos ou Dízimas Periódicas:

$$\frac{1}{3} = 0,333\dots$$

Representação Fracionária

É a operação inversa da anterior. Aqui temos duas maneiras possíveis:

1) Transformando o número decimal em uma fração numerador é o número decimal sem a vírgula e o denominador é composto pelo numeral 1, seguido de tantos zeros quantas forem as casas decimais do número decimal dado. Ex.:

$$0,035 = 35/1000$$

2) Através da fração geratriz. Aí temos o caso das dízimas periódicas que podem ser simples ou compostas.

Simples: o seu período é composto por um mesmo número ou conjunto de números que se repete infinitamente. Exemplos:

<p>* 0,444... Período: 4 (1 algarismo)</p> $0,444\dots = \frac{4}{9}$	<p>* 0,313131... Período: 31 (2 algarismos)</p> $0,313131\dots = \frac{31}{99}$	<p>* 0,278278278... Período: 278 (3 algarismos)</p> $0,278278278\dots = \frac{278}{999}$
---------------------------------------------------------------------------	-------------------------------------------------------------------------------------	----------------------------------------------------------------------------------------------

Procedimento: para transformarmos uma dízima periódica simples em fração basta utilizarmos o dígito 9 no denominador para cada quantos dígitos tiver o período da dízima.

Composta: quando a mesma apresenta um ante período que não se repete.

a)

Parte não periódica com o período da dízima menos a parte não periódica.

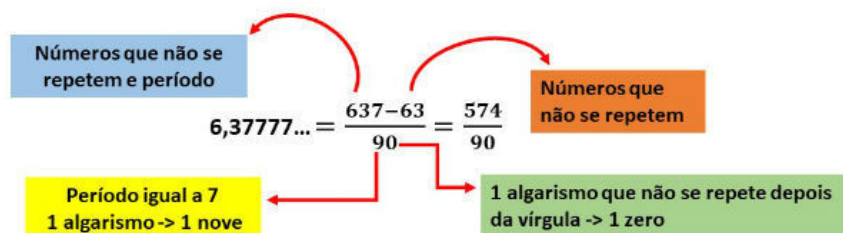
$$0,58333\dots = \frac{583 - 58}{900} = \frac{525}{900} = \frac{525 : 75}{900 : 75} = \frac{7}{12}$$

Simplificando

Parte não periódica com 2 algarismos → 583
Período com 1 algarismo → 333
2 algarismos zeros → 900
1 algarismo 9 → 9

Procedimento: para cada algarismo do período ainda se coloca um algarismo 9 no denominador. Mas, agora, para cada algarismo do antiperíodo se coloca um algarismo zero, também no denominador.

b)



$6\frac{34}{90} \rightarrow$ temos uma fração mista, transformando $-a \rightarrow (6 \cdot 90 + 34) = 574$, logo: $\frac{574}{90}$

Procedimento: é o mesmo aplicado ao item “a”, acrescido na frente da parte inteira (fração mista), ao qual transformamos e obtemos a fração geratriz.

Exemplo: (Pref. Niterói) Simplificando a expressão abaixo $1,3333... + \frac{3}{2}$
 Obtém-se: $1,5 + \frac{4}{3}$

- (A) $\frac{1}{2}$
- (B) 1
- (C) $\frac{3}{2}$
- (D) 2
- (E) 3

Resolução:

$1,3333... = \frac{12}{9} = \frac{4}{3}$
 $1,5 = \frac{15}{10} = \frac{3}{2}$

$$\frac{\frac{4}{3} + \frac{3}{2}}{\frac{3}{2} + \frac{3}{3}} = \frac{\frac{17}{6}}{\frac{17}{6}} = 1$$

Resposta: B.

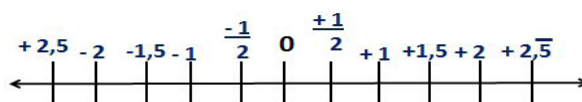
Caraterísticas dos números racionais

O **módulo** e o **número oposto** são as mesmas dos números inteiros.

Inverso: dado um número racional a/b o inverso desse número $(a/b)^{-n}$, é a fração onde o numerador vira denominador e o denominador numerador $(b/a)^n$.

$$\left(\frac{a}{b}\right)^{-n}, a \neq 0 = \left(\frac{b}{a}\right)^n, b \neq 0$$

Representação geométrica



Observa-se que entre dois inteiros consecutivos existem infinitos números racionais.

Operações

- **Soma ou adição:** como todo número racional é uma fração ou pode ser escrito na forma de uma fração, definimos a adição entre os números racionais $\frac{a}{b}$ e $\frac{c}{d}$, da mesma forma que a soma de frações, através de:

$$\frac{a}{b} + \frac{c}{d} = \frac{ad + bc}{bd}$$

- **Subtração:** a subtração de dois números racionais p e q é a própria operação de adição do número p com o oposto de q , isto é: $p - q = p + (-q)$

$$\frac{a}{b} - \frac{c}{d} = \frac{ad - bc}{bd}$$

ATENÇÃO: Na adição/subtração se o denominador for igual, conserva-se os denominadores e efetua-se a operação apresentada.

Exemplo: (PREF. JUNDIAI/SP – AGENTE DE SERVIÇOS OPERACIONAIS – MAKIYAMA) Na escola onde estudo, $\frac{1}{4}$ dos alunos tem a língua portuguesa como disciplina favorita, $\frac{9}{20}$ têm a matemática como favorita e os demais têm ciências como favorita. Sendo assim, qual fração representa os alunos que têm ciências como disciplina favorita?

- (A) $\frac{1}{4}$
- (B) $\frac{3}{10}$
- (C) $\frac{2}{9}$
- (D) $\frac{4}{5}$
- (E) $\frac{3}{2}$

Resolução:

Somando português e matemática:

$$\frac{1}{4} + \frac{9}{20} = \frac{5 + 9}{20} = \frac{14}{20} = \frac{7}{10}$$

O que resta gosta de ciências:

$$1 - \frac{7}{10} = \frac{3}{10}$$

Resposta: B.

- **Multiplicação:** como todo número racional é uma fração ou pode ser escrito na forma de uma fração, definimos o produto de dois números racionais $\frac{a}{b}$ e $\frac{c}{d}$, da mesma forma que o produto de frações, através:

$$\frac{a}{b} \times \frac{c}{d} = \frac{ac}{bd}$$

- **Divisão:** a divisão de dois números racionais p e q é a própria operação de multiplicação do número p pelo inverso de q , isto é: $p \div q = p \times q^{-1}$

$$\frac{a}{b} \div \frac{c}{d} = \frac{a}{b} \cdot \frac{d}{c}$$

Exemplo: (PM/SE – SOLDADO 3ªCLASSE – FUNCAB) Numa operação policial de rotina, que abordou 800 pessoas, verificou-se que $\frac{3}{4}$ dessas pessoas eram homens e $\frac{1}{5}$ deles foram detidos. Já entre as mulheres abordadas, $\frac{1}{8}$ foram detidas.

Qual o total de pessoas detidas nessa operação policial?

- (A) 145
- (B) 185

- (C) 220
- (D) 260
- (E) 120

Resolução:

$$800 \cdot \frac{3}{4} = 600 \text{ homens}$$

$$600 \cdot \frac{1}{5} = 120 \text{ homens detidos}$$

Como $\frac{3}{4}$ eram homens, $\frac{1}{4}$ eram mulheres

$$800 \cdot \frac{1}{4} = 200 \text{ mulheres ou } 800 - 600 = 200 \text{ mulheres}$$

$$200 \cdot \frac{1}{8} = 25 \text{ mulhers detidas}$$

Total de pessoas detidas: $120 + 25 = 145$

Resposta: A.

- **Potenciação:** é válido as propriedades aplicadas aos números inteiros. Aqui destacaremos apenas as que se aplicam aos números racionais.

A) Toda potência com expoente negativo de um número racional diferente de zero é igual a outra potência que tem a base igual ao inverso da base anterior e o expoente igual ao oposto do expoente anterior.

$$\left(-\frac{3}{5}\right)^{-2} = \left(-\frac{5}{3}\right)^2 = \frac{25}{9}$$

B) Toda potência com expoente ímpar tem o mesmo sinal da base.

$$\left(\frac{2}{3}\right)^3 = \left(\frac{2}{3}\right) \cdot \left(\frac{2}{3}\right) \cdot \left(\frac{2}{3}\right) = \frac{8}{27}$$

C) Toda potência com expoente par é um número positivo.

$$\left(-\frac{1}{5}\right)^2 = \left(-\frac{1}{5}\right) \cdot \left(-\frac{1}{5}\right) = \frac{1}{25}$$

EXPRESSÕES NUMÉRICAS

São todas sentenças matemáticas formadas por números, suas operações (adições, subtrações, multiplicações, divisões, potenciações e radiciações) e também por símbolos chamados de sinais de associação, que podem aparecer em uma única expressão.

Procedimentos

1) Operações:

- Resolvermos primeiros as potenciações e/ou radiciações na ordem que aparecem;
- Depois as multiplicações e/ou divisões;
- Por último as adições e/ou subtrações na ordem que aparecem.

CONHECIMENTO GERAIS E ATUALIDADES

1.Aspectos geográficos, históricos, físicos, econômicos, sociais, políticos e estatísticos do Brasil, do Estado de Goiás e do município de Goiandira- GO.	01
2. Símbolos nacionais, estaduais e municipais.	74
3. Atualidades nos assuntos relacionados com economia, história, política, meio ambiente, justiça, segurança pública, saúde, cultura, religião, esportes, inovações tecnológicas e científicas do Brasil, do Estado de Goiás e do município de Goiandira - GO.	76
4.Cultura Brasileira.	94
5.Ecologia e Meio Ambiente.....	100
6.Identificação dos serviços públicos.....	110
7.Questões relacionadas a fatos políticos, econômicos, sociais e culturais, nacionais , ocorridos de 2018 até os dias atuais , divulgados na mídia local e/ou nacional.	116

1. ASPECTOS GEOGRÁFICOS, HISTÓRICOS, FÍSICOS, ECONÔMICOS, SOCIAIS, POLÍTICOS E ESTATÍSTICOS DO BRASIL, DO ESTADO DE GOIÁS E DO MUNICÍPIO DE GOIANDIRA- GO.

BRASIL

História do Brasil

Na História do Brasil, estão relacionados todos os assuntos referentes à história do país. Sendo assim, o estudo e o ensino de História do Brasil abordam acontecimentos que se passaram no espaço geográfico brasileiro ou que interferiram diretamente em nosso país.

Portanto, os povos pré-colombianos que habitavam o território que hoje corresponde ao Brasil antes da chegada dos portugueses fazem parte da história de nosso país. Isso é importante de ser mencionado porque muitas pessoas consideram que a história brasileira iniciou-se com a chegada dos portugueses, em 1500.

Nossa história é marcada pela diversidade em sua formação, decorrente dos muitos povos que aqui chegaram para desbravar e conquistar nossas terras.

Esse processo de colonização e formação de uma nova sociedade se deu através de muitos movimentos e manifestações, sempre envolvendo interesses e aspectos sociais, políticos e econômicos.

Movimentos esses que estão entrelaçados entre si, em função dos fatores que os originavam e dos interesses que por traz deles se apresentavam.

Diante disso, faremos uma abordagem sobre nossa história, desde o tempo da colonização portuguesa, até os dias de hoje, abordando os movimentos que ao longo do tempo foram tecendo as condições para que nosso Brasil apresente hoje essas características político-sócio-econômicas.

Embora os portugueses tenham chegado ao Brasil em 1500, o processo de colonização do nosso país teve início somente em 1530. Nestes trinta primeiros anos, os portugueses enviaram para as terras brasileiras algumas expedições com objetivos de reconhecimento territorial e construção de feitorais para a exploração do pau-brasil. Estes primeiros portugueses que vieram para cá circularam apenas em territórios litorâneos. Ficavam alguns dias ou meses e logo retornavam para Portugal. Como não construíram residências, ou seja, não se fixaram no território, não houve colonização nesta época.

Neste período também ocorreram os primeiros contatos com os indígenas que habitavam o território brasileiro. Os portugueses começaram a usar a mão-de-obra indígena na exploração do pau-brasil. Em troca, ofereciam objetos de pequeno valor que fascinavam os nativos como, por exemplo, espelhos, apitos, chocalhos, etc.

O início da colonização

Preocupado com a possibilidade real de invasão do Brasil por outras nações (holandeses, ingleses e franceses), o rei de Portugal Dom João III, que ficou conhecido como “o Colonizador”, resolveu enviar ao Brasil, em 1530, a primeira expedição com o objetivo de colonizar o litoral brasileiro. Povoando, protegendo e desenvolvendo a colônia, seria mais difícil de perdê-la para outros países. Assim, chegou ao Brasil a expedição chefiada por Martim Afonso de Souza com as funções de estabelecer núcleos de povoamento no litoral, explorar metais preciosos e proteger o território de invasores. Teve início assim a efetiva colonização do Brasil.

Nomeado capitão-mor pelo rei, cabia também à Martim Afonso de Souza nomear funcionários e distribuir sesmarias (lotes de terras) à portugueses que quisessem participar deste novo empreendimento português.

A colonização do Brasil teve início em 1530 e passou por fases (ciclos) relacionadas à exploração, produção e comercialização de um determinado produto.

Vale ressaltar que a colonização do Brasil não foi pacífica, pois teve como características principais a exploração territorial, uso de mão-de-obra escrava (indígena e africana), utilização de violência para conter movimentos sociais e apropriação de terras indígenas.

O conceito mais sintético que podemos explorar é o que define como Regime Colonial, uma estrutura econômica mercantilista que concentra um conjunto de relações entre metrópoles e colônias. O fim último deste sistema consistia em proporcionar às metrópoles um fluxo econômico favorável que adviesse das atividades desenvolvidas na colônia.

Neste sentido a economia colonial surgia como complementar da economia metropolitana europeia, de forma que permitisse à metrópole enriquecer cada vez mais para fazer frente às demais nações europeias.

De forma simplificada, o Pacto ou Sistema Colonial definia uma série de considerações que prevaleceriam sobre quaisquer outras vigentes. A colônia só podia comercializar com a metrópole, fornecer-lhe o que necessitasse e dela comprar os produtos manufaturados. Era proibido na colônia o estabelecimento de qualquer tipo de manufatura que pudesse vir a concorrer com a produção da metrópole. Qualquer transação comercial fora dessa norma era considerada contrabando, sendo reprimido de acordo com a lei portuguesa.

A economia colonial era organizada com o objetivo de permitir a acumulação primitiva de capitais na metrópole. O mecanismo que tornava isso possível era o exclusivismo nas relações comerciais ou monopólio, gerador de lucros adicionais (sobre-lucro).

As relações comerciais estabelecidas eram: a metrópole venderia seus produtos o mais caro possível para a colônia e deveria comprar pelos mais baixos preços possíveis a produção colonial, gerando assim o sobre-lucro.

Fernando Novais em seu livro Portugal e Brasil na crise do Antigo Sistema Colonial ressalta o papel fundamental do comércio para a existência dos impérios ultramarinos:

O comércio foi de fato o nervo da colonização do Antigo Regime, isto é, para incrementar as atividades mercantis processava-se a ocupação, povoamento e valorização das novas áreas. E aqui ressalta de novo o sentido que indicamos antes da colonização da época Moderna; indo em curso na Europa a expansão da economia de mercado, com a mercantilização crescente dos vários setores produtivos antes à margem da circulação de mercadorias – a produção colonial, isto é, a produção de núcleos criados na periferia de centros dinâmicos europeus para estimulá-los, era uma produção mercantil, ligada às grandes linhas do tráfico internacional. Só isso já indicaria o sentido da colonização como peça estimuladora do capitalismo mercantil, mas o comércio colonial era mais o comércio exclusivo da metrópole, gerador de super-lucros, o que completa aquela caracterização.

Para que este sistema pudesse funcionar era necessário que existissem formas de exploração do trabalho que permitissem a concentração de renda nas mãos da classe dominante colonial, a estrutura escravista permitia esta acumulação de renda em alto grau: quando a maior parte do excedente seguia rumo à metrópole, uma parte do excedente gerado permanecia na colônia permitindo a continuidade do processo.

Importante ressaltar que as colônias encontravam-se inteiramente à mercê de impulsos provenientes da metrópole, e não podiam auto estimular-se economicamente. A economia agro-ex-

portadora de açúcar brasileira atendeu aos estímulos do centro econômico dominante. Este sistema colonial mercantilista ao funcionar plenamente acabou criando as condições de sua própria crise e de sua superação.

Neste ponto é interessante registrar a opinião de Ciro Flamarion Cardoso e Héctor P. Buiquióli:

O processo de acumulação prévia de capitais de fato não se limita à exploração colonial em todas as suas formas; seus aspectos decisivos de expropriação e proletarização se dão na própria Europa, em um ambiente histórico global ao qual por certo não é indiferente à presença dos impérios ultramarinos. A superação histórica da fase da acumulação prévia de capitais foi, justamente o surgimento do capitalismo como modo de produção.

A relação Brasil-África na época do Sistema Colonial Português

A princípio parece fácil descrever as relações econômicas entre metrópole e colônia, mas devemos entender que o Sistema Colonial se trata de uma teia de relações comerciais bem mais complexa e nem sempre fácil de identificar.

Os portugueses detinham o controle do tráfico de escravos entre a África e o Brasil, estabelecia-se uma estrutura de comércio que foge um pouco ao modelo apresentado anteriormente.

Traficantes portugueses aportavam no Brasil onde adquiriam fumo e aguardente (geribita), daí partiam para Angola e Luanda onde negociariam estes produtos em troca de cativos. A cachaça era produzida principalmente em Pernambuco, na Bahia e no Rio de Janeiro; o fumo era produzido principalmente na Bahia. A importância destes produtos se dá em torno do seu papel central nas estratégias de negociação para a transação de escravos nos sertões africanos.

A geribita tinha diversos atributos que a tornavam imbatível em relação aos outros produtos trocados por escravos. A cachaça é considerada um subproduto da produção açucareira e por isso apresentava uma grande vantagem devido ao baixíssimo custo de produção, lucravam os donos de engenho que produziam a cachaça e os traficantes portugueses que faziam a troca por cativos na África, além é claro do elevado teor alcoólico da bebida (em torno de 60%) que a tornava altamente popular entre seus consumidores.

O interessante de se observar é que do ponto de vista do controle do tráfico, o efeito mais importante das geribitas foi transferi-lo para os comerciantes brasileiros. Os brasileiros acabaram usando a cachaça para quebrar o monopólio dos comerciantes metropolitanos que em sua maioria preferia comercializar usando o vinho português como elemento de troca por cativos.

Pode-se perceber que o Pacto Colonial acabou envolvendo teias de relações bem mais complexas que a dicotomia Metrópole-Colônia, o comércio intercolonial também existiu, talvez de forma mais frequente do que se imagina. Na questão das manufaturas as coisas se complicavam um pouco, mas não podemos esquecer do intenso contrabando que ocorria no período.

Despotismo esclarecido em Portugal

Na esfera política, a formação do Estado absolutista correspondeu a uma necessidade de centralização do poder nas mãos dos reis, para controlar a grande massa de camponeses e adequar-se ao surgimento da burguesia.

O despotismo esclarecido foi uma forma de Estado Absolutista que predominou em alguns países europeus no século XVIII. Filósofos iluministas, como Voltaire, defendiam a ideia de um regime monárquico no qual o soberano, esclarecido pelos filósofos, governaria apoiando-se no povo contra os aristocratas. Esse monarca acabaria com os privilégios injustos da nobreza e do clero e, defendendo o

direito natural, tornaria todos os habitantes do país iguais perante a lei. Em países onde, o desenvolvimento econômico capitalista estava atrasado, essa teoria inspirou o despotismo esclarecido.

Os déspotas procuravam adequar seus países aos novos tempos e às novas ideias que se desenvolviam na Europa. Embora tenham feito uma leitura um pouco diferenciada dos ideais iluministas, com certeza diminuíram os privilégios considerados mais odiosos da nobreza e do clero, mas ao invés de um governo apoiado no “povo” vimos um governo apoiado na classe burguesa que crescia e se afirmava.

Em Portugal, o jovem rei D. José I “entregou” a árdua tarefa de modernizar o país nas mãos de seu principal ministro, o Marquês de Pombal. Sendo um leitor ávido dos filósofos iluministas e dos economistas ingleses, o marquês estabeleceu algumas metas que ele acreditava serem capazes de levar Portugal a alinhar-se com os países modernos e superar sua crise econômica.

A primeira atitude foi fortalecer o poder do rei, combatendo os privilégios jurídicos da nobreza e econômicos do clero (principalmente da Companhia de Jesus). Na tentativa de modernizar o país, o marquês teve de acabar com a intolerância religiosa e o poder da inquisição a fim de desenvolver a educação e o pensamento literário e científico.

Economicamente houve um aumento da exploração colonial visando libertar Portugal da dependência econômica inglesa. O Marquês de Pombal aumentou a vigilância nas colônias e combateu ainda mais o contrabando. Houve a instalação de uma maior centralização política na colônia, com a extinção das Capitânicas hereditárias que acabou diminuindo a excessiva autonomia local.

Capitânicas Hereditárias

As Capitânicas hereditárias foi um sistema de administração territorial criado pelo rei de Portugal, D. João III, em 1534. Este sistema consistia em dividir o território brasileiro em grandes faixas e entregar a administração para particulares (principalmente nobres com relações com a Coroa Portuguesa).

Este sistema foi criado pelo rei de Portugal com o objetivo de colonizar o Brasil, evitando assim invasões estrangeiras. Ganharam o nome de Capitânicas Hereditárias, pois eram transmitidas de pai para filho (de forma hereditária).

Estas pessoas que recebiam a concessão de uma capitania eram conhecidas como donatários. Tinham como missão colonizar, proteger e administrar o território. Por outro lado, tinham o direito de explorar os recursos naturais (madeira, animais, minérios).

O sistema não funcionou muito bem. Apenas as capitânicas de São Vicente e Pernambuco deram certo. Podemos citar como motivos do fracasso: a grande extensão territorial para administrar (e suas obrigações), falta de recursos econômicos e os constantes ataques indígenas.

O sistema de Capitânicas Hereditárias vigorou até o ano de 1759, quando foi extinto pelo Marquês de Pombal.

Capitânicas Hereditárias criadas no século XVI:

- Capitania do Maranhão
- Capitania do Ceará
- Capitania do Rio Grande
- Capitania de Itamaracá
- Capitania de Pernambuco
- Capitania da Baía de Todos os Santos
- Capitania de Ilhéus
- Capitania de Porto Seguro
- Capitania do Espírito Santo
- Capitania de São Tomé
- Capitania de São Vicente

Capitania de Santo Amaro
Capitania de Santana

Governo Geral

Respondendo ao fracasso do sistema das capitanias hereditárias, o governo português realizou a centralização da administração colonial com a criação do governo-geral, em 1548. Entre as justificativas mais comuns para que esse primeiro sistema viesse a entrar em colapso, podemos destacar o isolamento entre as capitanias, a falta de interesse ou experiência administrativa e a própria resistência contra a ocupação territorial oferecida pelos índios.

Em vias gerais, o governador-geral deveria viabilizar a criação de novos engenhos, a integração dos indígenas com os centros de colonização, o combate do comércio ilegal, construir embarcações, defender os colonos e realizar a busca por metais preciosos. Mesmo que centralizadora, essa experiência não determinou que o governador cumprisse todas essas tarefas por si só. De tal modo, o governo-geral trouxe a criação de novos cargos administrativos.

O ouvidor-mor era o funcionário responsável pela resolução de todos os problemas de natureza judiciária e o cumprimento das leis vigentes. O chamado provedor-mor estabelecia os seus trabalhos na organização dos gastos administrativos e na arrecadação dos impostos cobrados. Além destas duas autoridades, o capitão-mor desenvolvia ações militares de defesa que estavam, principalmente, ligadas ao combate dos invasores estrangeiros e ao ataque dos nativos.

Na maioria dos casos, as ações a serem desenvolvidas pelo governo-geral estavam subordinadas a um tipo de documento oficial da Coroa Portuguesa, conhecido como regimento. A metrópole expedia ordens comprometidas com o aprimoramento das atividades fiscais e o estímulo da economia colonial. Mesmo com a forte preocupação com o lucro e o desenvolvimento, a Coroa foi alvo de ações ilegais em que funcionários da administração subvertiam as leis em benefício próprio.

Entre os anos de 1572 e 1578, o rei D. Sebastião buscou aprimorar o sistema de Governo Geral realizando a divisão do mesmo em duas partes. Um ao norte, com capital na cidade de Salvador, e outro ao sul, com uma sede no Rio de Janeiro. Nesse tempo, os resultados pouco satisfatórios acabaram promovendo a reunificação administrativa com o retorno da sede a Salvador. No ano de 1621, um novo tipo de divisão foi organizado com a criação do Estado do Brasil e do Estado do Maranhão.

Ao contrário do que se possa imaginar, o sistema de capitanias hereditárias não foi prontamente descartado com a organização do governo-geral. No ano de 1759, a capitania de São Vicente foi a última a ser destituída pela ação oficial do governo português. Com isso, observamos que essas formas de organização administrativa conviveram durante um bom tempo na colônia.

Economia e sociedade colonial

A colonização implantada por Portugal estava ligada aos interesses do **sistema mercantilista**, baseado na circulação de mercadorias. Para obter os maiores benefícios desse comércio, a Metrópole controlava a colônia através do pacto colonial, da lei da complementaridade e da imposição de monopólios sobre as riquezas coloniais.

- Pau-Brasil

O pau-brasil era valioso na Europa, devido à tinta avermelhada, que dele se extraía e por isso atraía para cá muitos piratas contrabandistas (os brasileiros). Foi declarado monopólio da Coroa portuguesa, que autorizava sua exploração por particulares mediante

pagamento de impostos. A exploração era muito simples: utilizava-se mão-de-obra indígena para o corte e o transporte, pagando-a com bugigangas, tais como, miçangas, canivetes, espelhos, tecidos, etc. (escambo). Essa atividade predatória não contribuiu para fixar população na colônia, mas foi decisiva para a destruição da Mata Atlântica.

- Cana-de-Açúcar

O açúcar consumido na Europa era fornecido pelas ilhas da Madeira, Açores e Cabo Verde (colônias portuguesas no Atlântico), Sicília e pelo Oriente, mas a quantidade era muito reduzida diante da demanda.

Animada com as perspectivas do mercado e com a adequação do clima brasileiro (quente e úmido) ao plantio, a Coroa, para iniciar a produção açucareira, tratou de levantar capitais em Portugal e, principalmente, junto a banqueiros e comerciantes holandeses, que, aliás, foram os que mais lucraram com o comércio do açúcar.

Para que fosse economicamente viável, o plantio de cana deveria ser feito em grandes extensões de terra e com grande volume de mão-de-obra. Assim, a produção foi organizada em sistema de plantation: latifúndios (engenhos), escravidão (inicialmente indígena e posteriormente africana), monocultura para exportação. Para dar suporte ao empreendimento, desenvolveu-se uma modesta agricultura de subsistência (mandioca, feijão, algodão, etc).

O cultivo de cana foi iniciado em 1532, na Vila de São Vicente, por Martim Afonso de Sousa, mas foi na Zona da Mata nordestina que a produção se expandiu. Em 1570, já existiam no Brasil cerca de 60 engenhos e, em fins do século XVI, esse número já havia sido duplicado, dos quais 62 estavam localizados em Pernambuco, 36 na Bahia e os restantes nas demais capitanias. A decadência se iniciou na segunda metade do século XVII, devido à concorrência do açúcar holandês. É bom destacar que nenhuma atividade superou a riqueza de açúcar no Período Colonial.

OBS. Apesar dos escravos serem a imensa maioria da mão-de-obra, existiam trabalhadores brancos remunerados, que ocupavam funções de destaque, mas por trabalharem junto aos negros, sofriam preconceito.

Sociedade Açucareira

A sociedade açucareira nordestina do Período Colonial possuía as seguintes características:

- Latifundiária.
- Rural.
- Horizontal.
- Escravista.
- Patriarcal

OBS. Os mascates, comerciantes itinerantes, constituíam um pequeno grupo social.

- Mineração

A mineração ocorreu, principalmente, nos atuais estados de Minas Gerais, Goiás e Mato Grosso, entre o final do século XVII e a segunda metade do século XVIII.

Ouro

Havia dois tipos de exploração aurífera: ouro de fiação (realizada nas areias dos rios e riachos, em pequena quantidade, por homens livres ou escravos no dia da folga); e ouro de lavra ou de mina (extração em grandes jazidas feita por grande quantidade de escravos).

A Intendência das Minas era o órgão, independente de qualquer autoridade colonial, encarregado da exploração das jazidas, bem como, do policiamento, da fiscalização e da tributação.

- Tributação: A Coroa exigia 20% dos metais preciosos (o Quinto) e a Capitação (imposto pago de acordo com o número de escravos). Mas como era muito fácil contrabandear ouro em pó ou em pepita, em 1718 foram criadas as Casas de Fundição e todo ouro encontrado deveria ser fundido em barras.

Em 1750, foi criada uma taxa anual de 100 arrobas por ano (1500 quilos). Sempre que a taxa fixada não era alcançada, o governo poderia decretar a Derrama (cobrança forçada dos impostos atrasados). A partir de 1762, a taxa jamais foi alcançada e as “derramas” se sucederam, geralmente usando de violência. Em 1789, a Derrama foi suspensa devido à revolta conhecida como Inconfidência Mineira.

Diamantes

No início a exploração era livre, desde que se pagasse o Quinto. A fiscalização ficava por conta do Distrito Diamantino, cujo centro era o Arraial do Tijuco. Mas, a partir de 1740, só poderia ser realizada pelo Contratador Real dos Diamantes, destacando-se João Fernandes de Oliveira.

Em 1771 foi criada, pelo Marquês de Pombal, a Intendência Real dos Diamantes, com o objetivo de controlar a atividade.

Sociedade mineradora

A sociedade mineira ou mineradora possuía as seguintes características:

- Urbana.
- Escravista.
- Maior Mobilidade Social

OBS.

1- Surgem novos grupos sociais, como, tropeiros, garimpeiros e mascates.

2- Alguns escravos, como Xica da Silva e Chico Rei, tornaram-se muito ricos e obtiveram ascensão social.

3- É um erro achar que a população da região mineradora era abastada, pois a maioria era muito pobre e apenas um pequeno grupo era muito rico. Além disso, os preços dos produtos eram mais elevados do que no restante do Brasil.

4- A mineração contribuiu para interiorizar a colonização e para criar um mercado interno na colônia.

- Pecuária

A criação de gado foi introduzida na época de Tomé de Sousa, como uma atividade subsidiária à cana-de-açúcar, mas como o gado destruía o canavial, sua criação foi sendo empurrada para o sertão, tornando-se responsável pela interiorização da colonização do Nordeste, com grandes fazendas e oficinas de charque, utilizando a mão-de-obra local e livre, pois o vaqueiro era pago através da “quartiação”. Mais tarde, devido às secas devastadoras no sertão nordestino, a região Sul passou a ser a grande produtora de carne de charque, utilizando negros escravos.

- Algodão

A plantação de algodão se desenvolveu no Nordeste, principalmente no Maranhão e tinha uma importância econômica de caráter interno, pois era utilizado para fazer roupas para a população mais pobre e para os escravos.

- Tabaco

Desenvolveu-se no Nordeste como uma atividade comercial, escravista e exportadora, pois era utilizado, juntamente com a rapadura e a aguardente, como moeda para adquirir escravos na África.

- Drogas do sertão

Desde o século XVI, as Drogas do Sertão (guaraná, pimentas, ervas, raízes, cascas de árvores, cacau, etc.) eram coletadas pelos índios na Amazônia e exportadas para a Europa, tanto por contrabandistas, quanto por padres jesuítas. Como o acesso à região era muito difícil, a floresta foi preservada.

Povoamento do interior no Período Colonial (Séc. XVII)

Até o século XVI, com a extração de pau-brasil e a produção açucareira, o povoamento do Brasil se limitou a uma estreita faixa territorial próximo ao litoral, em função da vegetação e do solo favoráveis a tais práticas respectivamente, porém, como vimos acima, esses não eram os únicos produtos explorados, o sistema econômico exploratório envolvia outras fontes, isso potencializou o povoamento do interior.

As causas da interiorização do povoamento

1) União Ibérica (1580-1640): a união entre Espanha e Portugal por imposição da Coroa Espanhola colocou em desuso o Tratado de Tordesilhas, permitindo que expedições exploratórias partissem do litoral brasileiro em direção ao que antes era definido como América Espanhola.

2) Tratado de Madri (1750): o fim da União Ibérica foi marcado pela incerteza acerca dos limites entre terras portuguesas e espanholas. Alguns conflitos e acordos sucederam a restauração portuguesa de 1640, até que os países ibéricos admitissem o princípio do “uti possidetis” como critério de divisão territorial no Tratado de Madri. O princípio legitima a posse territorial pelo seu uso, ou seja, pela sua exploração. Com base nesse princípio, Portugal passou a ter salvo-conduto em áreas ocupadas e exploradas desde a União Ibérica por expedições com origem no Brasil.

3) Crise açucareira (séc.XVII): a crise açucareira no Brasil impulsionou a busca por novas riquezas no interior. A procura por metais preciosos, pelo extrativismo vegetal na Amazônia e por mão-de-obra escrava indígena foram alguns dos focos principais das expedições exploratórias intensificadas no século XVII.

As atividades exploratórias do interior

1) Entradas: expedições patrocinadas pela Coroa com intuito de procurar metais, fundar povoados, abrir estradas etc.

2) Bandeiras: expedições particulares que partiam de São Vicente com o intuito de explorar riquezas no interior. As bandeiras podem ser classificadas em três tipos:

a) Bandeiras de prospecção: procuravam metais preciosos (ouro, diamantes, esmeraldas etc);

b) Bandeiras de apresamento ou preação: capturavam índios no interior para vendê-los como escravos. Os principais alvos do apresamento indígena foram as missões jesuítas, onde os índios já se encontravam em acentuado processo de aculturação pela imposição de uma cultura europeia caracterizada pelo catolicismo, pelo regime de trabalho intenso e pela língua vernácula (português ou espanhol).

c) Bandeiras de sertanismo de contrato: expedições contratadas por donatários, senhores de engenho ou pela própria Coroa para o combate militar a tribos indígenas rebeldes e quilombos. O exemplo mais importante foi a bandeira de Domingos Jorge Velho, responsável pela destruição do Quilombo de Palmares.

3) Monções: expedições comerciais que partiam de São Paulo para abastecer as áreas de mineração do interior.

4) Missões jesuíticas: arrebanhavam índios de várias tribos, principalmente daquelas já desmanteladas pela ação das bandeiras de apresamento. Os índios eram reunidos em aldeamentos chefiados pelos padres jesuítas, que impunham a esses índios uma dura disciplina marcada pelo regime de intenso trabalho e educação voltada à catequização indígena. As principais missões jesuíticas portuguesas se concentravam na Amazônia e tinham como base econômica a extração e a comercialização das chamadas “drogas do sertão”, isto é, especiarias da Amazônia como o cacau e a baunilha. As principais missões espanholas em áreas atualmente brasileiras se situavam no sul, com destaque para o Rio Grande do Sul, onde hoje figura um importante patrimônio arquitetônico na região de Sete Povos das Missões. A base econômica dessas missões era a pecuária, favorecida pelas gramíneas dos Pampas.

5) Mineração: atividade concentrada no interior, inclusive em áreas situadas além dos antigos limites de Tordesilhas, como as minas de Goiás e Mato Grosso. A mineração nessas áreas, principalmente em Minas Gerais, provocou nas primeiras décadas do século XVIII um decréscimo populacional em Portugal em função do intenso povoamento dessas áreas mineradoras do interior.

6) Tropeirismo: era o comércio com vistas ao abastecimento das cidades mineradoras de Minas Gerais. Os tropeiros conduziam verdadeiras tropas de gado do Rio Grande do Sul até a feira de Sorocaba, em São Paulo. Daí, os tropeiros partiam para os pólos mineiros de Minas Gerais. Além de venderem gado (vacum e muar principalmente) nessas áreas, os tropeiros também transportavam e vendiam mantimentos no lombo do gado. Ao longo do “Caminho das Tropas” surgiram vários entrepostos de comércio e pernoite dos tropeiros, os chamados “pousos de tropa”, que deram origem a importantes povoados no interior de Santa Catarina e Paraná.

7) Pecuária: a exclusividade do litoral para as áreas açucareiras, conforme determinava a Coroa no início da colonização, permitiu o desenvolvimento de fazendas pecuaristas no interior nordestino, principalmente durante a invasão holandesa, quando a expansão canavieira eliminou o pasto de muitos engenhos. A expansão da pecuária para o interior de Pernambuco seguiu a rota do Rio São Francisco até alcançar Minas Gerais no início do século XVIII, quando a pecuária passou a abastecer muito mais as cidades mineradoras do que os engenhos.

Invasões estrangeiras

Durante os séculos XVI e XVII, o Brasil sofreu saques, ataques e ocupações de países europeus. Estes ataques ocorreram na região litorânea e eram organizados por corsários ou governantes europeus. Tinham como objetivos o saque de recursos naturais ou até mesmo o domínio de determinadas regiões. Ingleses, franceses e holandeses foram os povos que mais participaram destas invasões nos primeiros séculos da História do Brasil Colonial.

- Invasões francesas

Comandados pelo almirante francês Nicolas Villegaignon, os franceses fundaram a França Antártica no Rio de Janeiro, em 1555. Foram expulsos pelos portugueses, com a ajuda de tribos indígenas do litoral, somente em 1567.

Em 1612, sob o comando do capitão da marinha francesa Daniel de La Touche, os franceses fundaram a cidade de São Luís (Maranhão), criando a França Equinocial. Foram expulsos três anos depois.

Entre os anos de 1710 e 1711, os franceses tentaram novamente, mas sem sucesso, invadir e ocupar o Rio de Janeiro.

- Invasões holandesas

As cidades do Rio de Janeiro, Salvador e Santos foram atacadas pelos holandeses no ano de 1599.

Em 1603 foi a vez da Bahia ser atacada pelos holandeses. Com a ajuda dos espanhóis, os portugueses expulsam os holandeses da Bahia em 1625.

Em 1630 tem início o maior processo de invasão estrangeira no Brasil. Os holandeses invadem a região do litoral de Pernambuco.

Entre 1630 e 1641, os holandeses ocupam áreas no litoral do Maranhão, Paraíba, Sergipe e Rio Grande do Norte.

O Conde holandês Maurício de Nassau chegou em Pernambuco, em 1637, com o objetivo de organizar e administrar as áreas invadidas.

Em 1644 começou uma forte reação para expulsar os holandeses do Nordeste. Em 1645 teve início a Insurreição Pernambucana.

As tropas holandesas foram vencidas, em 1648, na famosa e sangrenta Batalha dos Guararapes. Porém, a expulsão definitiva dos holandeses ocorreu no ano de 1654.

- Invasões inglesas

Em 1591, sob o comando do corsário inglês Thomas Cavendish, ingleses saquearam, invadiram e ocuparam, por quase três meses, as cidades de São Vicente e Santos.

A crise do Sistema Colonial.

A partir de meados do século XVIII, o sistema colonial começou a enfrentar séria crise, decorrente dos efeitos da transformação econômica desencadeada pela Revolução Industrial nos países mais desenvolvidos economicamente da Europa. Nestes países, o capitalismo deixava o estágio comercial e encaminhava-se para a etapa industrial.

Portugal neste período se encontrava em profunda crise e dependia fortemente da política econômica inglesa. Neste cenário o capitalismo industrial inglês acabou entrando em choque com o colonialismo mercantilista português.

O principal ponto deste choque se dava em torno das principais características da economia colonial: o monopólio comercial e o regime de trabalho escravista. Era necessária a criação de mercados livres para que os donos de indústria pudessem ter um maior número de mercados consumidores. Com relação à escravidão, o capitalismo industrial defendia o seu fim e substituição pela mão-de-obra assalariada para que se ampliasse o seu mercado consumidor. A abolição da escravidão no Brasil acabou se dando de forma tardia, mas os ingleses acabaram se adaptando à situação.

A chegada da família real portuguesa ao Brasil e o início do Período Imperial

Mudanças drásticas em todas as estruturas políticas e econômicas tiveram seu ápice com a chegada da família real portuguesa ao Brasil, fugindo da invasão napoleônica na Europa.

Protegidos por uma esquadra naval inglesa, D. João e a corte portuguesa chegaram à Bahia em 22 de Janeiro de 1808. Um mês depois, a corte se transferiu para o Rio de Janeiro, onde instalou-se a sede do governo.

A Inglaterra acabou pressionando D. João a acabar com o monopólio comercial, sendo que em 28 de Janeiro de 1808, D. João decretou a abertura dos portos às nações amigas. Sendo a Inglaterra a principal beneficiária da abertura dos portos, pois pagaria menores taxas sobre seus produtos no mercado brasileiro em relação às outras nações, inclusive Portugal.

O governo de D. João foi responsável pela implantação de diversas estruturas culturais, sociais e urbanas inexistentes no Brasil como: a fundação da Academia Militar e da Marinha; criação do en-