



OP-0350T-20
CÓD: 7891182038881

SELVÍRIA

**CÂMARA MUNICIPAL DE SELVÍRIA
DO ESTADO DO MATO GROSSO DO SUL**

Auxiliar de Serviços Gerais

EDITAL DE CONCURSO PÚBLICO Nº 001/2020

Língua Portuguesa

1. Alfabeto da Língua Portuguesa; Ordem Alfabética; Ordenação de Frases; Ortografia	01
2. Divisão Silábica e Classificação quanto ao número de sílabas	01
3. Frases: - Interrogativa - Exclamativa - Afirmativa - Negativa	02
4. Classes de Palavras	06
5. Comparação de palavras entre si: Sinônimos e Antônimos	11
6. Acentuação Gráfica	12
7. Sinais de Pontuação	12
8. Concordância dos Nomes (substantivos) e dos Verbos	14
9. Análise e Interpretação de Textos	14

Matemática

1. Conjunto de números: naturais, inteiros, racionais, irracionais, reais, operações, expressões (cálculo), problemas, raiz quadrada; MDC e MMC - cálculo - problemas	01
2. Porcentagem	16
3. Juros Simples	17
4. Regras de três simples e composta	30
5. Sistema de medidas: comprimento, superfície, massa, capacidade, tempo, volume	32
6. Sistema Monetário Nacional (Real)	34
7. Equações: 1º e 2º graus; Inequações do 1º grau	35

Conhecimentos Gerais

1. Questões relacionadas à Política, Economia, Sociedade, Saúde e Nutrição, Ciências e Tecnologia, Meio Ambiente, Educação, Cultura, Esporte, Religião, História (Brasil e Mundo), Geografia (Brasil e Mundo) e ainda, eventos contemporâneos divulgados na mídia local, nacional e internacional.	01
2. Aspectos Históricos e Geográficos do Estado de Mato Grosso do Sul e do Município de Selvíria – MS.	82

Conhecimentos Específicos Auxiliar de Serviços Gerais

1. Fundamentos e técnicas na execução de serviços no prédio, pátios, salas, banheiros, vestiários, cozinhas e outros locais de trabalho. Noções de manuseio de produtos, equipamentos e ferramentas. Manutenção e conservação de prédios públicos, para garantir o bom funcionamento e assegurar as condições de higiene	01
2. Tratamento e destino do lixo: prevenção de doenças	15
3. Higiene ambiental, de utensílios e equipamentos	20
4. Prevenção e controle de insetos e roedores	36
5. Noções de armazenamento de gêneros alimentícios da copa; noções de limpeza, arrumação e guarda de louças e utensílios da copa; noções de serviços inerentes a copa (fazer café, chá e sucos e servir nos locais destinados)	43
6. Questões de segurança e prevenção de acidente no trabalho	58
7. Higiene pessoal	69
8. Noções de cidadania.	70
9. Relacionamento com o público	71
10. Demais conhecimentos compatíveis com as atribuições do cargo	76
11. Estatuto dos Funcionários Públicos do Município de Selvíria (Lei 157/90 e suas alterações)	96

LÍNGUA PORTUGUESA

1.	Alfabeto da Língua Portuguesa; Ordem Alfabética; Ordenação de Frases; Ortografia	01
2.	Divisão Silábica e Classificação quanto ao número de sílabas	01
3.	Frases: - Interrogativa - Exclamativa - Afirmativa - Negativa	02
4.	Classes de Palavras	06
5.	Comparação de palavras entre si: Sinônimos e Antônimos	11
6.	Acentuação Gráfica	12
7.	Sinais de Pontuação	12
8.	Concordância dos Nomes (substantivos) e dos Verbos	14
9.	Análise e Interpretação de Textos	14

ALFABETO DA LÍNGUA PORTUGUESA; ORDEM ALFABÉTICA; ORDENAÇÃO DE FRASES; ORTOGRAFIA

ORTOGRAFIA OFICIAL

• **Mudanças no alfabeto:** O alfabeto tem 26 letras. Foram reintroduzidas as letras k, w e y.

O alfabeto completo é o seguinte: A B C D E F G H I J K L M N O P Q R S T U V W X Y Z

• **Trema:** Não se usa mais o trema (¨), sinal colocado sobre a letra u para indicar que ela deve ser pronunciada nos grupos *gue, gui, que, qui*.

Regras de acentuação

– Não se usa mais o acento dos ditongos abertos *éi* e *ói* das palavras paroxítonas (palavras que têm acento tônico na penúltima sílaba)

Como era	Como fica
alcatéia	alcateia
apóia	apoia
apóio	apoio

Atenção: essa regra só vale para as paroxítonas. As oxítonas continuam com acento: Ex.: papéis, herói, heróis, troféu, troféus.

– Nas palavras paroxítonas, não se usa mais o acento no *i* e no *u* tônicos quando vierem depois de um ditongo.

Como era	Como fica
baiúca	baiuca
bocaiúva	bocaiuva

Atenção: se a palavra for oxítona e o *i* ou o *u* estiverem em posição final (ou seguidos de *s*), o acento permanece. Exemplos: tuiuíú, tuiuíús, Piauí.

– Não se usa mais o acento das palavras terminadas em *êm* e *ôo(s)*.

Como era	Como fica
abenção	abenção
crêem	creem

– Não se usa mais o acento que diferenciava os pares pára/para, péla(s)/pela(s), pêlo(s)/pelo(s), pólo(s)/polo(s) e pêra/pera.

Atenção:

- Permanece o acento diferencial em *pôde/pode*.
- Permanece o acento diferencial em *pôr/por*.
- Permanecem os acentos que diferenciam o singular do plural dos verbos *ter* e *vir*, assim como de seus derivados (*manter, deter, reter, conter, convir, intervir, advir* etc.).
- É facultativo o uso do acento circunflexo para diferenciar as palavras forma/fôrma.

Uso de hífen

Regra básica:

Sempre se usa o hífen diante de *h*: *anti-higiênico, super-homem*.

Outros casos

1. Prefixo terminado em vogal:

– Sem hífen diante de vogal diferente: *autoescola, antiaéreo*.
– Sem hífen diante de consoante diferente de *r* e *s*: *anteprojeto, semicírculo*.

– Sem hífen diante de *r* e *s*. Dobram-se essas letras: *antirracismo, antissocial, ultrassom*.

– Com hífen diante de mesma vogal: *contra-ataque, micro-ondas*.

2. Prefixo terminado em consoante:

– Com hífen diante de mesma consoante: *inter-regional, sub-bibliotecário*.

– Sem hífen diante de consoante diferente: *intermunicipal, superpersônico*.

– Sem hífen diante de vogal: *interestadual, superinteressante*.

Observações:

• Com o prefixo **sub**, usa-se o hífen também diante de palavra iniciada por *r*: *sub-região, sub-raça*. Palavras iniciadas por **h** perdem essa letra e juntam-se sem hífen: *subumano, subumanidade*.

• Com os prefixos **circum** e **pan**, usa-se o hífen diante de palavra iniciada por **m**, **n** e **vogal**: *circum-navegação, pan-americano*.

• O prefixo **co** aglutina-se, em geral, com o segundo elemento, mesmo quando este se inicia por **o**: *coobrigação, coordenar, cooperar, cooperação, cooptar, coocupante*.

• Com o prefixo **vice**, usa-se sempre o hífen: *vice-rei, vice-almirante*.

• Não se deve usar o hífen em certas palavras que perderam a noção de composição, como *girassol, madressilva, mandachuva, pontapé, paraquedas, paraquedista*.

• Com os prefixos **ex**, **sem**, **além**, **aquém**, **recém**, **pós**, **pré**, **pró**, usa-se sempre o hífen: *ex-aluno, sem-terra, além-mar, aquém-mar, recém-casado, pós-graduação, pré-vestibular, pró-europeu*.

Viu? Tudo muito tranquilo. Certeza que você já está dominando muita coisa. Mas não podemos parar, não é mesmo?!?! Por isso vamos passar para mais um ponto importante.

DIVISÃO SILÁBICA E CLASSIFICAÇÃO QUANTO AO NÚMERO DE SILÁBAS

Divisão silábica

A cada um dos grupos pronunciados de uma determinada palavra numa só emissão de voz, dá-se o nome de **silaba**. Na Língua Portuguesa, o núcleo da sílaba é sempre uma vogal, não existe sílaba sem vogal e nunca mais que uma vogal em cada sílaba.

Para sabermos o número de sílabas de uma palavra, devemos perceber quantas vogais tem essa palavra. Mas preste atenção, pois as letras **i** e **u** (mais raramente com as letras **e** e **o**) podem representar semivogais.

Classificação por número de sílabas

Monossílabas: palavras que possuem uma sílaba.
Exemplos: ré, pó, mês, faz

Dissílabas: palavras que possuem duas sílabas.
Exemplos: ca/sa, la/ço.

Trissílabas: palavras que possuem três sílabas.
Exemplos: i/da/de, pa/le/ta.

Polissílabas: palavras que possuem quatro ou mais sílabas.

Exemplos: mo/da/li/da/de, ad/mi/rá/vel.

Divisão Silábica

- Letras que formam os dígrafos “rr”, “ss”, “sc”, “sç”, “xs”, e “xc” devem permanecer em sílabas diferentes. Exemplos:

des – cer

pás – sa – ro...

- Dígrafos “ch”, “nh”, “lh”, “gu” e “qu” pertencem a uma única sílaba. Exemplos:

chu – va

quei – jo

- Hiatos não devem permanecer na mesma sílaba. Exemplos:

ca – de – a – do

ju – í – z

- Ditongos e tritongos devem pertencer a uma única sílaba. Exemplos:

en – xa – guei

cai – xa

- Encontros consonantais que ocorrem em sílabas internas não permanecem juntos, exceto aqueles em que a segunda consoante é “l” ou “r”. Exemplos:

ab – dô – men

flau – ta (permaneceram juntos, pois a segunda letra é representada pelo “l”)

pra – to (o mesmo ocorre com esse exemplo)

- Alguns grupos consonantais iniciam palavras, e não podem ser separados. Exemplos:

peu – mo – ni – a

psi – có – lo – ga

Acento Tônico

Quando se pronuncia uma palavra de duas sílabas ou mais, há sempre uma sílaba com sonoridade mais forte que as demais.

valor - a sílaba **lor** é a mais forte.

maleiro - a sílaba **lei** é a mais forte.

Classificação por intensidade

- **Tônica:** sílaba com mais intensidade.

- **Átona:** sílaba com menos intensidade.

- **Subtônica:** sílaba de intensidade intermediária.

Classificação das palavras pela posição da sílaba tônica

As palavras com duas ou mais sílabas são classificadas de acordo com a posição da sílaba tônica.

- **Oxítonos:** a sílaba tônica é a última. Exemplos: paletó, Paraná, jacaré.

- **Paroxítonos:** a sílaba tônica é a penúltima. Exemplos: fácil, banana, felizmente.

- **Proparoxítonos:** a sílaba tônica é a antepenúltima. Exemplos: mínimo, fábula, término.

FRASES: - INTERROGATIVA - EXCLAMATIVA - AFIRMATIVA - NEGATIVA

Frase

É todo enunciado capaz de transmitir a outrem tudo aquilo que pensamos, queremos ou sentimos.

Exemplos

Caía uma chuva.

Dia lindo.

Oração

É a frase que apresenta estrutura sintática (normalmente, sujeito e predicado, ou só o predicado).

Exemplos

Ninguém segura este menino. (Ninguém: sujeito; segura este menino: predicado)

Havia muitos suspeitos. (Oração sem sujeito; havia muitos suspeitos: predicado)

Termos da oração

1.	Termos essenciais	{	sujeito predicado		
2.	Termos integrantes	{	complemento verbal complemento nominal agente da passiva	{	objeto direto objeto indireto
3.	Termos acessórios	{	Adjunto adnominal adjunto adverbial aposto		
4.	Vocativo				

Diz-se que sujeito e predicado são termos “essenciais”, mas note que o termo que realmente é o núcleo da oração é o **verbo**:

Chove. (Não há referência a sujeito.)

Cansei. (O sujeito e eu, implícito na forma verbal.)

Os termos “acessórios” são assim chamados por serem supostamente dispensáveis, o que nem sempre é verdade.

Sujeito e predicado

Sujeito é o termo da oração com o qual, normalmente, o verbo concorda.

Exemplos

A notícia corria rápida como pólvora. (Corria está no singular concordando com a notícia.)

As notícias corriam rápidas como pólvora. (Corriam, no plural, concordando com as notícias.)

O **núcleo** do sujeito é a palavra principal do sujeito, que encerra a essência de sua significação. Em torno dela, como que gravitam as demais.

Exemplo: *Os teus lírios brancos embelezam os campos.* (Lírios é o núcleo do sujeito.)

Podem exercer a função de núcleo do sujeito o substantivo e palavras de natureza substantiva. Veja:

O **medo** salvou-lhe a vida. (substantivo)

Os **medrosos** fugiram. (Adjetivo exercendo papel de substantivo: adjetivo substantivado.)

A definição mais adequada para sujeito é: sujeito é o termo da oração com o qual o verbo normalmente concorda.

Sujeito simples: tem um só núcleo.

Exemplo: *As flores morreram.*

Sujeito composto: tem mais de um núcleo.

Exemplo: *O rapaz e a moça foram encostados ao muro.*

Sujeito elíptico (ou oculto): não expresso e que pode ser determinado pela desinência verbal ou pelo contexto.

Exemplo: *Viajarei amanhã.* (sujeito oculto: eu)

Sujeito indeterminado: é aquele que existe, mas não podemos ou não queremos identificá-lo com precisão.

Ocorre:

- quando o verbo está na **3ª pessoa do plural**, sem referência a nenhum substantivo anteriormente expresso.

Exemplo: *Batem à porta.*

- com verbos intransitivo (VI), transitivo indireto (VTI) ou de ligação (VL) acompanhados da partícula SE, chamada de índice de indeterminação do sujeito (IIS).

Exemplos:

Vive-se bem. (VI)

Precisa-se de pedreiros. (VTI)

Falava-se baixo. (VI)

Era-se feliz naquela época. (VL)

Orações sem sujeito

São orações cujos verbos são impessoais, com sujeito inexistente.

Ocorrem nos seguintes casos:

- com verbos que se referem a fenômenos meteorológicos.

Exemplo: *Chovia. Ventava durante a noite.*

- *haver* no sentido de existir ou quando se refere a tempo decorrido.

Exemplo: *Há duas semanas não o vejo.* (= Faz duas semanas)

- *fazer* referindo-se a fenômenos meteorológicos ou a tempo decorrido.

Exemplo: *Fazia 40° à sombra.*

- *ser* nas indicações de horas, datas e distâncias.

Exempl: *São duas horas.*

Predicado nominal

O núcleo, em torno do qual as demais palavras do predicado gravitam e que contém o que de mais importante se comunica a respeito do sujeito, e um *nome* (isto é, um substantivo ou adjetivo,

ou palavra de natureza substantiva). O verbo e de *ligação* (liga o núcleo ao sujeito) e indica estado (*ser, estar, continuar, ficar, permanecer*; também *andar*, com o sentido de *estar*; *virar*, com o sentido de *transformar-se em*; e *viver*, com o sentido de *estar sempre*).

Exemplo:

Os príncipes viraram sapos muito feios. (verbo de ligação mais núcleo substantivo: *sapos*)

Verbos de ligação

São aqueles que, sem possuírem significação precisa, ligam um sujeito a um predicativo. São verbos de ligação: *ser, estar, ficar, parecer, permanecer, continuar, tornar-se* etc.

Exemplo: *A rua estava calma.*

Predicativo do sujeito

É o termo da oração que, no predicado, expressa qualificação ou classificação do sujeito.

Exemplo: *Você será engenheiro.*

- O predicativo do sujeito, além de vir com verbos de ligação, pode também ocorrer com verbos **intransitivos** ou com verbos **transitivos**.

Predicado verbal

Ocorre quando o núcleo é um verbo. Logo, não apresenta predicativo. E formado por verbos transitivos ou intransitivos.

Exemplo: *A população da vila assistia ao embarque.* (Núcleo do sujeito: *população*; núcleo do predicado: *assistia*, verbo transitivo indireto)

Verbos intransitivos

São verbos que não exigem complemento algum; como a ação verbal não passa, não transita para nenhum complemento, recebem o nome de **verbos intransitivos**. Podem formar predicado sozinhos ou com adjuntos adverbiais.

Exemplo: *Os visitantes retornaram ontem à noite.*

Verbos transitivos

São verbos que, ao declarar alguma coisa a respeito do sujeito, exigem um complemento para a perfeita compreensão do que se quer dizer. Tais verbos se denominam **transitivos** e a pessoa ou coisa para onde se dirige a atividade transitiva do verbo se denominam **objeto**. Dividem-se em: diretos, indiretos e diretos e indiretos.

Verbos transitivos diretos: Exigem um objeto direto.

Exemplo: *Espero-o no aeroporto.*

Verbos transitivos indiretos: Exigem um objeto indireto.

Exemplo: *Gosto de flores.*

Verbos transitivos diretos e indiretos: Exigem um objeto direto e um objeto indireto.

Exemplo: *Os ministros informaram a nova política econômica aos trabalhadores.* (VTDI)

Complementos verbais

Os *complementos verbais* são representados pelo objeto direto (OD) e pelo objeto indireto (OI).

Objeto indireto

É o complemento verbal que se liga ao verbo pela preposição por ele exigida. Nesse caso o verbo pode ser transitivo indireto ou transitivo direto e indireto. Normalmente, as preposições que ligam o objeto indireto ao verbo são *a, de, em, com, por, contra, para* etc.

Exemplo: *Acredito em você.*

Objeto direto

Complemento verbal que se liga ao verbo sem preposição obrigatória. Nesse caso o verbo pode ser transitivo direto ou transitivo indireto.

Exemplo: *Comunicaram o fato aos leitores.*

Objeto direto preposicionado

É aquele que, contrariando sua própria definição e característica, aparece regido de preposição (geralmente preposição *a*).

*O pai dizia aos filhos que adorava **a** ambos.*

Objeto pleonástico

É a repetição do objeto (direto ou indireto) por meio de um pronome. Essa repetição assume valor enfático (reforço) da noção contida no objeto direto ou no objeto indireto.

Exemplos

*Ao colega, já **lhe** perdoei.* (objeto indireto pleonástico)

*Ao filme, assistimos **a** ele emocionados.* (objeto indireto pleonástico)

Predicado verbo-nominal

Esse predicado tem dois núcleos (um verbo e um nome), é formado por **predicativo** com **verbo transitivo** ou **intransitivo**.

Exemplos:

*A multidão **assistia ao jogo emocionada.*** (predicativo do sujeito com verbo transitivo indireto)

*A riqueza **tornou-o orgulhoso.*** (predicativo do objeto com verbo transitivo direto)

Predicativo do sujeito

O *predicativo do sujeito*, além de vir com verbos de ligação, pode também ocorrer com verbos intransitivos ou transitivos. Nesse caso, o predicado é verbo-nominal.

Exemplo: *A criança brincava alegre no parque.*

Predicativo do objeto

Exprime qualidade, estado ou classificação que se referem ao objeto (direto ou indireto).

Exemplo de predicativo do objeto direto:

*O juiz declarou o réu **culpado.***

Exemplo de predicativo do objeto indireto:

*Gosto de você **alegre.***

Adjunto adnominal

É o termo acessório que vem junto ao nome (substantivo), restringindo-o, qualificando-o, determinando-o (*adjunto*: “que vem junto a”; *adnominal*: “junto ao nome”). Observe:

*Os meus três grandes **amigos** [amigos: nome substantivo] vieram me fazer uma **visita** [visita: nome substantivo] agradável ontem à noite.*

São adjuntos adnominais *os* (artigo definido), *meus* (pronome possessivo adjetivo), *três* (numeral), *grandes* (adjetivo), que estão gravitando em torno do núcleo do sujeito, o substantivo *amigos*; o mesmo acontece com *uma* (artigo indefinido) e *agradável* (adjetivo), que determinam e qualificam o núcleo do objeto direto, o substantivo *visita*.

O adjunto adnominal prende-se diretamente ao substantivo, ao passo que o predicativo se refere ao substantivo por meio de um verbo.

Complemento nominal

É o termo que completa o sentido de substantivos, adjetivos e advérbios porque estes não têm sentido completo.

- Objeto – recebe a atividade transitiva de um verbo.

- Complemento nominal – recebe a atividade transitiva de um nome.

O complemento nominal é **sempre** ligado ao nome por preposição, tal como o objeto indireto.

Exemplo: *Tenho necessidade **de** dinheiro.*

Adjunto adverbial

É o termo da oração que modifica o verbo ou um adjetivo ou o próprio advérbio, expressando uma circunstância: lugar, tempo, fim, meio, modo, companhia, exclusão, inclusão, negação, afirmação, dúvida, concessão, condição etc.

Período

Enunciado formado de uma ou mais orações, finalizado por: ponto final (.), reticências (...), ponto de exclamação (!) ou ponto de interrogação (?). De acordo com o número de orações, classifica-se em:

Apresenta apenas uma oração que é chamada *absoluta*.

O período é simples quando só traz uma oração, chamada absoluta; o período é composto quando traz mais de uma oração. Exemplo: *Comeu toda a refeição.* (Período simples, oração absoluta.); *Quero que você leia.* (Período composto.)

Uma maneira fácil de saber quantas orações há num período é contar os verbos ou locuções verbais. Num período haverá tantas orações quantos forem os verbos ou as locuções verbais nele existentes.

Há três tipos de período composto: por coordenação, por subordinação e por coordenação e subordinação ao mesmo tempo (também chamada de misto).

Período Composto por Coordenação

As três orações que formam esse período têm sentido próprio e não mantêm entre si nenhuma dependência sintática: são independentes. Há entre elas uma relação de sentido, mas uma não depende da outra sintaticamente.

As orações independentes de um período são chamadas de orações coordenadas (OC), e o período formado só de orações coordenadas é chamado de período composto por coordenação.

As orações coordenadas podem ser assindéticas e sindéticas.

As orações são coordenadas assindéticas (OCA) quando não vêm introduzidas por conjunção. Exemplo:

Os jogadores correram, / chutaram, / driblaram.

OCA OCA OCA

- As orações são coordenadas sindéticas (OCS) quando vêm introduzidas por conjunção coordenativa. Exemplo:

A mulher saiu do prédio / e entrou no táxi.

OCA OCS

As orações coordenadas sindéticas se classificam de acordo com o sentido expresso pelas conjunções coordenativas que as introduzem. Pode ser:

- **Orações coordenadas sindéticas aditivas:** e, nem, não só... mas também, não só... mas ainda.

A 2ª oração vem introduzida por uma conjunção que expressa ideia de acréscimo ou adição com referência à oração anterior, ou seja, por uma conjunção coordenativa aditiva.

- **Orações coordenadas sindéticas adversativas:** mas, porém, todavia, contudo, entretanto, no entanto.

A 2ª oração vem introduzida por uma conjunção que expressa ideia de oposição à oração anterior, ou seja, por uma conjunção coordenativa adversativa.

- **Orações coordenadas sindéticas conclusivas:** portanto, por isso, pois, logo.

A 2ª oração vem introduzida por uma conjunção que expressa ideia de conclusão de um fato enunciado na oração anterior, ou seja, por uma conjunção coordenativa conclusiva.

- **Orações coordenadas sindéticas alternativas:** ou, ou... ou, ora... ora, seja... seja, quer... quer.

A 2ª oração vem introduzida por uma conjunção que estabelece uma relação de alternância ou escolha com referência à oração anterior, ou seja, por uma conjunção coordenativa alternativa.

- **Orações coordenadas sindéticas explicativas:** que, porque, pois, porquanto.

A 2ª oração é introduzida por uma conjunção que expressa ideia de explicação, de justificativa em relação à oração anterior, ou seja, por uma conjunção coordenativa explicativa.

Período Composto por Subordinação

Nesse período, a segunda oração exerce uma função sintática em relação à primeira, sendo subordinada a ela. Quando um período é formado de pelo menos um conjunto de duas orações em que uma delas (a subordinada) depende sintaticamente da outra (principal), ele é classificado como período composto por subordinação. As orações subordinadas são classificadas de acordo com a função que exercem.

Orações Subordinadas Adverbiais

Exercem a função de adjunto adverbial da oração principal (OP). São classificadas de acordo com a conjunção subordinativa que as introduz:

- **Causais:** Expressam a causa do fato enunciado na oração principal. Conjunções: porque, que, como (= porque), pois que, visto que.

- **Condicionais:** Expressam hipóteses ou condição para a ocorrência do que foi enunciado na principal. Conjunções: se, contanto que, a menos que, a não ser que, desde que.

- **Concessivas:** Expressam ideia ou fato contrário ao da oração principal, sem, no entanto, impedir sua realização. Conjunções: embora, ainda que, apesar de, se bem que, por mais que, mesmo que.

- **Conformativas:** Expressam a conformidade de um fato com outro. Conjunções: conforme, como (=conforme), segundo.

- **Temporais:** Acrescentam uma circunstância de tempo ao que foi expresso na oração principal. Conjunções: quando, assim que, logo que, enquanto, sempre que, depois que, mal (=assim que).

- **Finais:** Expressam a finalidade ou o objetivo do que foi enunciado na oração principal. Conjunções: para que, a fim de que, porque (=para que), que.

- **Consecutivas:** Expressam a consequência do que foi enunciado na oração principal. Conjunções: porque, que, como (= porque), pois que, visto que.

- **Comparativas:** Expressam ideia de comparação com referência à oração principal. Conjunções: como, assim como, tal como, (tão)... como, tanto como, tal qual, que (combinado com menos ou mais).

- **Proporcionais:** Expressam uma ideia que se relaciona proporcionalmente ao que foi enunciado na principal. Conjunções: à medida que, à proporção que, ao passo que, quanto mais, quanto menos.

Orações Subordinadas Substantivas

São aquelas que, num período, exercem funções sintáticas próprias de substantivos, geralmente são introduzidas pelas conjunções integrantes que e se.

- **Oração Subordinada Substantiva Objetiva Direta:** É aquela que exerce a função de objeto direto do verbo da oração principal. Observe: O filho quer **a sua ajuda**. (objeto direto)

- **Oração Subordinada Substantiva Objetiva Indireta:** É aquela que exerce a função de objeto indireto do verbo da oração principal. Observe: Preciso **de sua ajuda**. (objeto indireto)

- **Oração Subordinada Substantiva Subjetiva:** É aquela que exerce a função de sujeito do verbo da oração principal. Observe: É importante **sua ajuda**. (sujeito)

- **Oração Subordinada Substantiva Completiva Nominal:** É aquela que exerce a função de complemento nominal de um termo da oração principal. Observe: Estamos certos **de sua inocência**. (complemento nominal)

- **Oração Subordinada Substantiva Predicativa:** É aquela que exerce a função de predicativo do sujeito da oração principal, vindo sempre depois do verbo ser. Observe: O principal é **sua felicidade**. (predicativo)

- **Oração Subordinada Substantiva Apositiva:** É aquela que exerce a função de aposto de um termo da oração principal. Observe: Ela tinha um objetivo: **a felicidade de todos**. (aposto)

Orações Subordinadas Adjetivas

Exercem a função de adjunto adnominal de algum termo da oração principal.

As orações subordinadas adjetivas são sempre introduzidas por um pronome relativo (que, qual, cujo, quem, etc.) e são classificadas em:

- **Subordinadas Adjetivas Restritivas:** São restritivas quando restringem ou especificam o sentido da palavra a que se referem.

- **Subordinadas Adjetivas Explicativas:** São explicativas quando apenas acrescentam uma qualidade à palavra a que se referem, esclarecendo um pouco mais seu sentido, mas sem restringi-lo ou especificá-lo.

Orações Reduzidas

São caracterizadas por possuírem o verbo nas formas de gerúndio, particípio ou infinitivo. Ao contrário das demais orações subordinadas, as orações reduzidas não são ligadas através dos conectivos. Há três tipos de orações reduzidas:

- Orações reduzidas de infinitivo:

Infinitivo: terminações –ar, –er, –ir.

Reduzida: Meu desejo era ganhar na loteria.

Desenvolvida: Meu desejo era que eu ganhasse na loteria. (Oração Subordinada Substantiva Predicativa)

- Orações Reduzidas de Particípio:

Particípio: terminações –ado, –ido.

Reduzida: A mulher sequestrada foi resgatada.

Desenvolvida: A mulher que sequestraram foi resgatada. (Oração Subordinada Adjetiva Restritiva)

- Orações Reduzidas de Gerúndio:

Gerúndio: terminação –ndo.

Reduzida: Respeitando as regras, não terão problemas.

Desenvolvida: Desde que respeitem as regras, não terão problemas. (Oração Subordinada Adverbial Condicional)

MATEMÁTICA

1. Conjunto de números: naturais, inteiros, racionais, irracionais, reais, operações, expressões (cálculo), problemas, raiz quadrada; MDC e MMC - cálculo - problemas	01
2. Porcentagem	16
3. Juros Simples	17
4. Regras de três simples e composta	30
5. Sistema de medidas: comprimento, superfície, massa, capacidade, tempo, volume	32
6. Sistema Monetário Nacional (Real)	34
7. Equações: 1º e 2º graus; Inequações do 1º grau	35

CONJUNTO DE NÚMEROS: NATURAIS, INTEIROS, RACIONAIS, IRRACIONAIS, REAIS, OPERAÇÕES, EXPRESSÕES (CÁLCULO), PROBLEMAS, RAIZ QUADRADA; MDC E MMC - CÁLCULO - PROBLEMAS

NÚMEROS NATURAIS

Os números naturais são o modelo matemático necessário para efetuar uma contagem.

Começando por zero e acrescentando sempre uma unidade, obtemos o conjunto infinito dos números naturais

$$\mathbb{N} = \{0, 1, 2, 3, 4, 5, 6, \dots\}$$

- Todo número natural dado tem um sucessor

- a) O sucessor de 0 é 1.
- b) O sucessor de 1000 é 1001.
- c) O sucessor de 19 é 20.

Usamos o * para indicar o conjunto sem o zero.

$$\mathbb{N}^* = \{1, 2, 3, 4, 5, 6, \dots\}$$

- Todo número natural dado N, exceto o zero, tem um antecessor (número que vem antes do número dado).

Exemplos: Se m é um número natural finito diferente de zero.

- a) O antecessor do número m é m-1.
- b) O antecessor de 2 é 1.
- c) O antecessor de 56 é 55.
- d) O antecessor de 10 é 9.

Expressões Numéricas

Nas expressões numéricas aparecem adições, subtrações, multiplicações e divisões. Todas as operações podem acontecer em uma única expressão. Para resolver as expressões numéricas utilizamos alguns procedimentos:

Se em uma expressão numérica aparecer as quatro operações, devemos resolver a multiplicação ou a divisão primeiramente, na ordem em que elas aparecerem e somente depois a adição e a subtração, também na ordem em que aparecerem e os parênteses são resolvidos primeiro.

Exemplo 1

$$10 + 12 - 6 + 7$$

$$22 - 6 + 7$$

$$16 + 7$$

$$23$$

Exemplo 2

$$40 - 9 \times 4 + 23$$

$$40 - 36 + 23$$

$$4 + 23$$

$$27$$

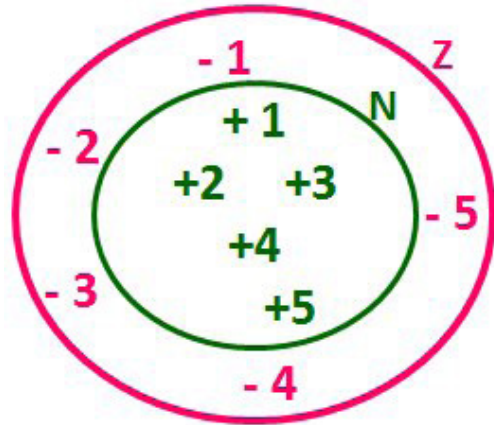
Exemplo 3

$$25 - (50 - 30) + 4 \times 5$$

$$25 - 20 + 20 = 25$$

CONJUNTO DOS NÚMEROS INTEIROS - Z

O conjunto dos números inteiros é a reunião do conjunto dos números naturais $\mathbb{N} = \{0, 1, 2, 3, 4, \dots, n, \dots\}$, $(\mathbb{N} \subset \mathbb{Z})$; o conjunto dos opostos dos números naturais e o zero. Representamos pela letra Z.



$\mathbb{N} \subset \mathbb{Z}$ (N está contido em Z)

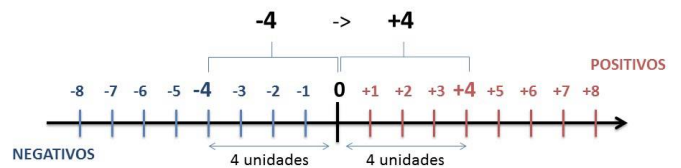
Subconjuntos:

Símbolo	Representação	Descrição
*	\mathbb{Z}^*	Conjunto dos números inteiros não nulos
+	\mathbb{Z}_+	Conjunto dos números inteiros não negativos
* e +	\mathbb{Z}^*_+	Conjunto dos números inteiros positivos
-	\mathbb{Z}_-	Conjunto dos números inteiros não positivos
* e -	\mathbb{Z}^*_-	Conjunto dos números inteiros negativos

Observamos nos números inteiros algumas características:

Módulo: distância ou afastamento desse número até o zero, na reta numérica inteira. Representa-se o módulo por $| \cdot |$. O módulo de qualquer número inteiro, diferente de zero, é sempre positivo.

Números Opostos: dois números são opostos quando sua soma é zero. Isto significa que eles estão a mesma distância da origem (zero).



Somando-se temos: $(+4) + (-4) = (-4) + (+4) = 0$

Operações

- **Soma ou Adição:** Associamos aos números inteiros positivos a ideia de ganhar e aos números inteiros negativos a ideia de perder.

ATENÇÃO: O sinal (+) antes do número positivo pode ser dispensado, mas o sinal (-) antes do número negativo nunca pode ser dispensado.

- **Subtração:** empregamos quando precisamos tirar uma quantidade de outra quantidade; temos duas quantidades e queremos saber quanto uma delas tem a mais que a outra; temos duas quan-

tidades e queremos saber quanto falta a uma delas para atingir a outra. A subtração é a operação inversa da adição. O sinal sempre será do maior número.

ATENÇÃO: todos parênteses, colchetes, chaves, números, ..., entre outros, precedidos de sinal negativo, tem o seu sinal invertido, ou seja, é dado o seu oposto.

Exemplo: (FUNDAÇÃO CASA – AGENTE EDUCACIONAL – VUNESP) Para zelar pelos jovens internados e orientá-los a respeito do uso adequado dos materiais em geral e dos recursos utilizados em atividades educativas, bem como da preservação predial, realizou-se uma dinâmica elencando “atitudes positivas” e “atitudes negativas”, no entendimento dos elementos do grupo. Solicitou-se que cada um classificasse suas atitudes como positiva ou negativa, atribuindo (+4) pontos a cada atitude positiva e (-1) a cada atitude negativa. Se um jovem classificou como positiva apenas 20 das 50 atitudes anotadas, o total de pontos atribuídos foi

- (A) 50.
- (B) 45.
- (C) 42.
- (D) 36.
- (E) 32.

Resolução:

50-20=30 atitudes negativas
 20.4=80
 30.(-1)=-30
 80-30=50

Resposta: A.

- **Multiplicação:** é uma adição de números/ fatores repetidos. Na multiplicação o produto dos números *a* e *b*, pode ser indicado por ***a x b***, ***a . b*** ou ainda ***ab*** sem nenhum sinal entre as letras.

- **Divisão:** a divisão exata de um número inteiro por outro número inteiro, diferente de zero, dividimos o módulo do dividendo pelo módulo do divisor.

- 1) No conjunto Z, a divisão não é comutativa, não é associativa e não tem a propriedade da existência do elemento neutro.
- 2) Não existe divisão por zero.
- 3) Zero dividido por qualquer número inteiro, diferente de zero, é zero, pois o produto de qualquer número inteiro por zero é igual a zero.

Na multiplicação e divisão de números inteiros é muito importante a **REGRA DE SINAIS:**

Sinais iguais (+) (+); (-) (-) = resultado sempre **positivo**.
Sinais diferentes (+) (-); (-) (+) = resultado sempre **negativo**.

Exemplo: (Pref.de Niterói) Um estudante empilhou seus livros, obtendo uma única pilha 52cm de altura. Sabendo que 8 desses livros possui uma espessura de 2cm, e que os livros restantes possuem espessura de 3cm, o número de livros na pilha é:

- (A) 10
- (B) 15
- (C) 18
- (D) 20
- (E) 22

Resolução:

São 8 livros de 2 cm: $8 \cdot 2 = 16$ cm
 Como eu tenho 52 cm ao todo e os demais livros tem 3 cm, temos:
 $52 - 16 = 36$ cm de altura de livros de 3 cm

$36 : 3 = 12$ livros de 3 cm

O total de livros da pilha: $8 + 12 = 20$ livros ao todo.

Resposta: D.

Potenciação: A potência a^n do número inteiro *a*, é definida como um produto de *n* fatores iguais. O número *a* é denominado a **base** e o número *n* é o **expoente**. $a^n = a \times a \times a \times a \times \dots \times a$, *a* é multiplicado por *a* *n* vezes. Tenha em mente que:

- Toda potência de **base positiva** é um número **inteiro positivo**.
- Toda potência de **base negativa** e **expoente par** é um número **inteiro positivo**.
- Toda potência de **base negativa** e **expoente ímpar** é um número **inteiro negativo**.

Propriedades da Potenciação

1) Produtos de Potências com bases iguais: Conserva-se a base e somam-se os expoentes. $(-a)^3 \cdot (-a)^6 = (-a)^{3+6} = (-a)^9$

2) Quocientes de Potências com bases iguais: Conserva-se a base e subtraem-se os expoentes. $(-a)^8 : (-a)^6 = (-a)^{8-6} = (-a)^2$

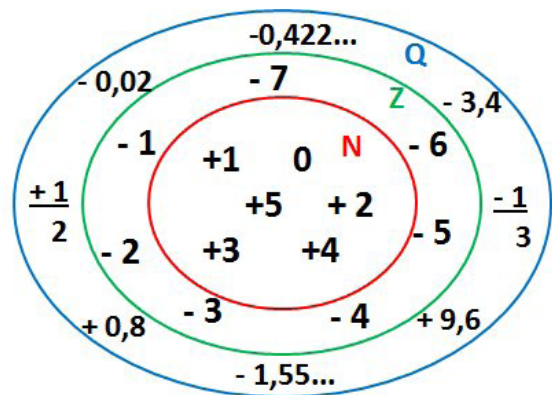
3) Potência de Potência: Conserva-se a base e multiplicam-se os expoentes. $[(-a)^5]^2 = (-a)^{5 \cdot 2} = (-a)^{10}$

4) Potência de expoente 1: É sempre igual à base. $(-a)^1 = -a$ e $(+a)^1 = +a$

5) Potência de expoente zero e base diferente de zero: É igual a 1. $(+a)^0 = 1$ e $(-b)^0 = 1$

CONJUNTO DOS NÚMEROS RACIONAIS – Q

Um número racional é o que pode ser escrito na forma $\frac{m}{n}$, onde *m* e *n* são números inteiros, sendo que *n* deve ser diferente de zero. Frequentemente usamos *m/n* para significar a divisão de *m* por *n*.



N C Z C Q (N está contido em Z que está contido em Q)

Subconjuntos:

Símbolo	Representação	Descrição
*	Q^*	Conjunto dos números racionais não nulos
+	Q_+	Conjunto dos números racionais não negativos
* e +	Q^*_+	Conjunto dos números racionais positivos
-	Q_-	Conjunto dos números racionais não positivos
* e -	Q^*_-	Conjunto dos números racionais negativos

Representação decimal

Podemos representar um número racional, escrito na forma de fração, em número decimal. Para isso temos duas maneiras possíveis:

1º) O numeral decimal obtido possui, após a vírgula, um número finito de algarismos. Decimais Exatos:

$$\frac{2}{5} = 0,4$$

2º) O numeral decimal obtido possui, após a vírgula, infinitos algarismos (nem todos nulos), repetindo-se periodicamente Decimais Periódicos ou Dízimas Periódicas:

$$\frac{1}{3} = 0,333...$$

Representação Fracionária

É a operação inversa da anterior. Aqui temos duas maneiras possíveis:

1) Transformando o número decimal em uma fração numerador é o número decimal sem a vírgula e o denominador é composto pelo numeral 1, seguido de tantos zeros quantas forem as casas decimais do número decimal dado. Ex.:

$$0,035 = 35/1000$$

2) Através da fração geratriz. Aí temos o caso das dízimas periódicas que podem ser simples ou compostas.

Simples: o seu período é composto por um mesmo número ou conjunto de números que se repete infinitamente. Exemplos:

<p>* 0,444... Período: 4 (1 algarismo)</p> $0,444... = \frac{4}{9}$	<p>* 0,313131... Período: 31 (2 algarismos)</p> $0,313131... = \frac{31}{99}$	<p>* 0,278278278... Período: 278 (3 algarismos)</p> $0,278278278... = \frac{278}{999}$
-------------------------------------------------------------------------	-----------------------------------------------------------------------------------	--------------------------------------------------------------------------------------------

Procedimento: para transformarmos uma dízima periódica simples em fração basta utilizarmos o dígito 9 no denominador para cada quantos dígitos tiver o período da dízima.

Composta: quando a mesma apresenta um ante período que não se repete.

a)

Parte não periódica com o período da dízima menos a parte não periódica.

$$0,58333... = \frac{583 - 58}{900} = \frac{525}{900} \xrightarrow{\text{Simplificando}} \frac{525 : 75}{900 : 75} = \frac{7}{12}$$

Parte não periódica com 2 algarismos
Período com 1 algarismo
2 algarismos zeros
1 algarismo 9

Procedimento: para cada algarismo do período ainda se coloca um algarismo 9 no denominador. Mas, agora, para cada algarismo do antiperíodo se coloca um algarismo zero, também no denominador.

b)

Números que não se repetem e período
Números que não se repetem

$$6,37777... = \frac{637 - 63}{90} = \frac{574}{90}$$

Período igual a 7
1 algarismo -> 1 nove
1 algarismo que não se repete depois da vírgula -> 1 zero

$$6\frac{34}{90} \rightarrow \text{temos uma fração mista, transformando - a} \rightarrow (6.90 + 34) = 574, \text{ logo: } \frac{574}{90}$$

Procedimento: é o mesmo aplicado ao item "a", acrescido na frente da parte inteira (fração mista), ao qual transformamos e obtemos a fração geratriz.

Exemplo: (Pref. Niterói) Simplificando a expressão abaixo

$$\frac{1,3333... + \frac{3}{2}}{1,5 + \frac{4}{3}}$$

Obtém-se:

- (A) ½
- (B) 1
- (C) 3/2
- (D) 2
- (E) 3

Resolução:

$$1,3333... = \frac{12}{9} = \frac{4}{3}$$

$$1,5 = \frac{15}{10} = \frac{3}{2}$$

$$\frac{\frac{4}{3} + \frac{3}{2}}{\frac{3}{2} + \frac{4}{3}} = \frac{\frac{17}{6}}{\frac{17}{6}} = 1$$

Resposta: B.

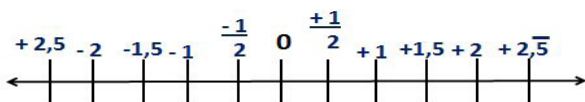
Caraterísticas dos números racionais

O **módulo** e o **número oposto** são as mesmas dos números inteiros.

Inverso: dado um número racional a/b o inverso desse número (a/b)⁻¹, é a fração onde o numerador vira denominador e o denominador numerador (b/a)¹.

$$\left(\frac{a}{b}\right)^{-n}, a \neq 0 = \left(\frac{b}{a}\right)^n, b \neq 0$$

Representação geométrica



Observa-se que entre dois inteiros consecutivos existem infinitos números racionais.

Operações

- **Soma ou adição:** como todo número racional é uma fração ou pode ser escrito na forma de uma fração, definimos a adição entre os números racionais $\frac{a}{b}$ e $\frac{c}{d}$, da mesma forma que a soma de frações, através :

$$\frac{a}{b} + \frac{c}{d} = \frac{ad + bc}{bd}$$

- **Subtração:** a subtração de dois números racionais p e q é a própria operação de adição do número p com o oposto de q, isto é: $p - q = p + (-q)$

$$\frac{a}{b} - \frac{c}{d} = \frac{ad - bc}{bd}$$

ATENÇÃO: Na adição/subtração se o denominador for igual, conserva-se os denominadores e efetua-se a operação apresentada.

Exemplo: (PREF. JUNDIAI/SP – AGENTE DE SERVIÇOS OPERACIONAIS – MAKIYAMA) Na escola onde estudo, ¼ dos alunos tem a língua portuguesa como disciplina favorita, 9/20 têm a matemática como favorita e os demais têm ciências como favorita. Sendo assim, qual fração representa os alunos que têm ciências como disciplina favorita?

- (A) 1/4
- (B) 3/10
- (C) 2/9
- (D) 4/5
- (E) 3/2

Resolução:

Somando português e matemática:

$$\frac{1}{4} + \frac{9}{20} = \frac{5 + 9}{20} = \frac{14}{20} = \frac{7}{10}$$

O que resta gosta de ciências:

$$1 - \frac{7}{10} = \frac{3}{10}$$

Resposta: B.

- **Multiplicação:** como todo número racional é uma fração ou pode ser escrito na forma de uma fração, definimos o produto de dois números racionais $\frac{a}{b}$ e $\frac{c}{d}$, da mesma forma que o produto de frações, através:

$$\frac{a}{b} \times \frac{c}{d} = \frac{ac}{bd}$$

- **Divisão:** a divisão de dois números racionais p e q é a própria operação de multiplicação do número p pelo inverso de q, isto é: $p \div q = p \times q^{-1}$

$$\frac{a}{b} \div \frac{c}{d} = \frac{a}{b} \cdot \frac{d}{c}$$

Exemplo: (PM/SE – SOLDADO 3ªCLASSE – FUNCAB) Numa operação policial de rotina, que abordou 800 pessoas, verificou-se que 3/4 dessas pessoas eram homens e 1/5 deles foram detidos. Já entre as mulheres abordadas, 1/8 foram detidas.

Qual o total de pessoas detidas nessa operação policial?

- (A) 145
- (B) 185
- (C) 220
- (D) 260
- (E) 120

Resolução:

$$800 \cdot \frac{3}{4} = 600 \text{ homens}$$

$$600 \cdot \frac{1}{5} = 120 \text{ homens detidos}$$

Como $\frac{3}{4}$ eram homens, $\frac{1}{4}$ eram mulheres

$$800 \cdot \frac{1}{4} = 200 \text{ mulheres ou } 800 - 600 = 200 \text{ mulheres}$$

$$200 \cdot \frac{1}{8} = 25 \text{ mulheres detidas}$$

Total de pessoas detidas: $120 + 25 = 145$

Resposta: A.

- **Potenciação:** é válido as propriedades aplicadas aos números inteiros. Aqui destacaremos apenas as que se aplicam aos números racionais.

A) Toda potência com expoente negativo de um número racional diferente de zero é igual a outra potência que tem a base igual ao inverso da base anterior e o expoente igual ao oposto do expoente anterior.

$$\left(-\frac{3}{5}\right)^{-2} = \left(-\frac{5}{3}\right)^2 = \frac{25}{9}$$

B) Toda potência com expoente ímpar tem o mesmo sinal da base.

$$\left(\frac{2}{3}\right)^3 = \left(\frac{2}{3}\right) \cdot \left(\frac{2}{3}\right) \cdot \left(\frac{2}{3}\right) = \frac{8}{27}$$

C) Toda potência com expoente par é um número positivo.

$$\left(-\frac{1}{5}\right)^2 = \left(-\frac{1}{5}\right) \cdot \left(-\frac{1}{5}\right) = \frac{1}{25}$$

RESOLUÇÃO DE SITUAÇÕES PROBLEMA

Os problemas matemáticos são resolvidos utilizando inúmeros recursos matemáticos, destacando, entre todos, os princípios algébricos, os quais são divididos de acordo com o nível de dificuldade e abordagem dos conteúdos. A prática das questões é que faz com que se ganhe maior habilidade para resolver problemas dessa natureza.

Exemplos:

01. (Câmara Municipal de São José dos Campos/SP – Analista Técnico Legislativo – Designer Gráfico – VUNESP) Em um condomínio, a caixa d'água do bloco A contém 10 000 litros a mais de água do que a caixa d'água do bloco B. Foram transferidos 2 000 litros de água da caixa d'água do bloco A para a do bloco B, ficando o bloco A com o dobro de água armazenada em relação ao bloco B. Após a transferência, a diferença das reservas de água entre as caixas dos blocos A e B, em litros, vale

- (A) 4 000.
- (B) 4 500.
- (C) 5 000.
- (D) 5 500.
- (E) 6 000.

Resolução:

$$A = B + 10000 \quad (I)$$

$$\text{Transferidos: } A - 2000 = 2.B, \text{ ou seja, } A = 2.B + 2000 \quad (II)$$

Substituindo a equação (II) na equação (I), temos:

$$2.B + 2000 = B + 10000$$

$$2.B - B = 10000 - 2000$$

$$B = 8000 \text{ litros (no início)}$$

$$\text{Assim, } A = 8000 + 10000 = 18000 \text{ litros (no início)}$$

Portanto, após a transferência, fica:

$$A' = 18000 - 2000 = 16000 \text{ litros}$$

$$B' = 8000 + 2000 = 10000 \text{ litros}$$

Por fim, a diferença é de : $16000 - 10000 = 6000$ litros

Resposta: E.

02. (IFNMG – Matemática - Gestão de Concursos) Uma linha de produção monta um equipamento em oito etapas bem definidas, sendo que cada etapa gasta exatamente 5 minutos em sua tarefa. O supervisor percebe, cinco horas e trinta e cinco minutos depois do início do funcionamento, que a linha parou de funcionar. Como a linha monta apenas um equipamento em cada processo de oito etapas, podemos afirmar que o problema foi na etapa:

- (A) 2
- (B) 3
- (C) 5
- (D) 7

Resolução:

Um equipamento leva $8.5 = 40$ minutos para ser montado.

$$5h30 = 60.5 + 30 = 330 \text{ minutos}$$

$$330\text{min} : 40\text{min} = 8 \text{ equipamentos} + 20 \text{ minutos (resto)}$$

$$20\text{min} : 5\text{min} = 4 \text{ etapas}$$

Como as alternativas não apresentam a etapa 4, provavelmente, o problema ocorreu na etapa 3.

Resposta: B.

03. (EBSERH/HU-UFMG – Técnico em Informática – AOCP) Joana pretende dividir um determinado número de bombons entre seus 3 filhos. Sabendo que o número de bombons é maior que 24 e menor que 29, e que fazendo a divisão cada um dos seus 3 filhos receberá 9 bombons e sobrá 1 na caixa, quantos bombons ao todo Joana possui?

- (A) 24.
- (B) 25.
- (C) 26.
- (D) 27.
- (E) 28

Resolução:

Sabemos que $9 \cdot 3 = 27$ e que, para sobrar 1, devemos fazer $27 + 1 = 28$.

Resposta: E.

04. (Câmara Municipal de São José dos Campos/SP – Analista Técnico Legislativo – Designer Gráfico – VUNESP) Na biblioteca de um instituto de física, para cada 2 livros de matemática, existem 3 de física. Se o total de livros dessas duas disciplinas na biblioteca é igual a 1 095, o número de livros de física excede o número de livros de matemática em

- (A) 219.
- (B) 405.
- (C) 622.
- (D) 812.
- (E) 1 015.

CONHECIMENTOS GERAIS

1. Questões relacionadas à Política, Economia, Sociedade, Saúde e Nutrição, Ciências e Tecnologia, Meio Ambiente, Educação, Cultura, Esporte, Religião, História (Brasil e Mundo), Geografia (Brasil e Mundo) e ainda, eventos contemporâneos divulgados na mídia local, nacional e internacional.01
2. Aspectos Históricos e Geográficos do Estado de Mato Grosso do Sul e do Município de Selvíria – MS.82

QUESTÕES RELACIONADAS À POLÍTICA, ECONOMIA, SOCIEDADE, SAÚDE E NUTRIÇÃO, CIÊNCIAS E TECNOLOGIA, MEIO AMBIENTE, EDUCAÇÃO, CULTURA, ESPORTE, RELIGIÃO, HISTÓRIA (BRASIL E MUNDO), GEOGRAFIA (BRASIL E MUNDO) E AINDA, EVENTOS CONTEMPORÂNEOS DIVULGADOS NA MÍDIA LOCAL, NACIONAL E INTERNACIONAL.

BRASIL

Botucatu teve ataque a agência em ação semelhante de quadrilha há sete meses

O ataque a agências bancárias de Botucatu (SP) na noite desta quarta-feira (29/07/2020) não é novidade na cidade. Há apenas sete meses uma ação parecida, mas em menor proporção, também tirou o sono dos moradores.

Câmeras de segurança registraram os bandidos andando por uma avenida e atirando para o alto. Motoristas e pedestres que passavam pelo local foram feitos reféns e relataram momentos de pânico durante ataque a bombas e tiros de fuzil.

Alguns deles tiveram que ficar em pé na faixa de pedestres e foram utilizados como escudo humano. Na época, a polícia informou que os criminosos levaram joias estimadas em R\$ 1 milhão. A polícia chegou a localizar um dos carros que pode ter sido usado pela quadrilha, mas ninguém foi preso.

Além de Botucatu; Bauru, Ourinhos e Avanhandava também já foram alvos de bandidos armados que assaltaram agências bancárias e causaram pânico nos moradores.

O crime em Avanhandava aconteceu em fevereiro. Os criminosos utilizaram dinamite para explodir uma agência do Banco do Brasil.

Já na madrugada do dia 2 de maio, uma quadrilha com pelo menos 40 criminosos fortemente armados explodiu e assaltou uma agência do Banco do Brasil em Ourinhos.

Os bandidos fizeram seis pessoas como reféns, uma delas como escudo humano no teto de um carro, e usaram drones para monitorar a chegada da polícia. Moradores de prédios próximos à agência assaltada registraram os tiros dados pelos criminosos.

O valor levado pela quadrilha não foi divulgado. Poucos dias após o ataque, a polícia localizou nove dos onze carros usados pela quadrilha em um canal entre Chavantes e Canitar. Nenhum suspeito foi preso.

Em Bauru, o assalto aconteceu em 2018 e ficou marcado na memória dos moradores da cidade. Segundo a polícia, homens armados com fuzis e metralhadoras invadiram a agência da Caixa no centro de Bauru. O prédio ficou destruído após a explosão de um cofre.

Os criminosos conseguiram fugir, mas a polícia recuperou aproximadamente R\$ 3,5 milhões em dinheiro e muitas pedras preciosas. Muitos moradores registraram o barulho dos tiros. Horas depois do tiroteio, um morador da região recolheu centenas de cápsulas deflagradas.

A polícia chegou a prender dois suspeitos de envolvimento no ataque em Rio Claro, com fuzil, explosivos e R\$ 45 mil.

(Fonte: <https://g1.globo.com/sp/bauru-marilia/noticia/2020/07/30/botucatu-teve-acao-semelhante-de-quadrilha-ha-sete-meses.ghtml>)

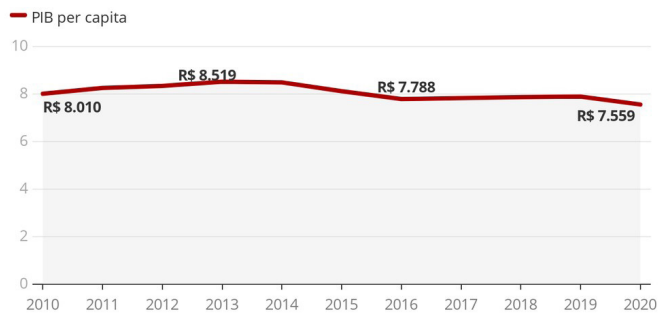
Em sete anos, PIB per capita cai e brasileiro fica 11% mais pobre

Em um período de sete anos, o brasileiro caminha para ficar cerca de 10% mais pobre. A recessão observada entre o fim de 2014 e 2016, a lenta retomada da economia dos anos seguintes e a recente crise provocada pelo coronavírus fizeram o Brasil perder parte da sua riqueza.

Entre 2013 - último ano de crescimento mais robusto da economia - e o fim de 2020, o Produto Interno Bruto (PIB) per capita pasará de R\$ 8.519 para R\$ 7.559 e terá encolhido 11,3% no período, de acordo com cálculos da consultoria LCA.

Renda em queda

Entre 2013 e 2020, riqueza do brasileiro deverá cair cerca 11%



Fonte: LCA

Renda em queda — Foto: Economia G1

O PIB per capital é a soma de tudo o que país produz dividido pela população e funciona como um importante termômetro para avaliar a riqueza de uma nação. Ele sobe quando a atividade econômica avança num ritmo mais rápido do que o crescimento populacional. O levantamento da LCA leva em conta estimativas para o PIB trimestral e utiliza a média móvel de quatro trimestres, o que permite uma comparação mais justa.

Nos últimos anos, a economia brasileira enfrentou uma combinação de muita dificuldade. Entre o fim de 2014 e 2016, o país observou uma forte recessão causada por vários desequilíbrios macroeconômicos e pela turbulência política durante o governo Dilma Rousseff. Nos três anos seguintes, houve apenas uma tímida retomada, incapaz de apagar todos os estragos. Agora, a crise provocada pelo coronavírus se tornou mais um componente desse período conturbado.

Em 2020, os analistas consultados pelo relatório Focus, do Banco Central, estimam uma queda do PIB de 5,77%.

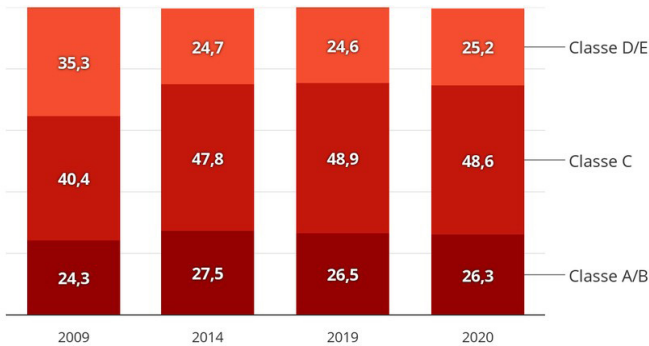
Mobilidade interrompida

O empobrecimento do Brasil também fica evidente quando se analisa o comportamento socioeconômico do país. Depois de ver o “boom” da chamada classe C no final da década passada e no início desta, o país tem registrado uma leve piora da mobilidade social nos últimos anos, de acordo com um levantamento feito pela Kantar.

Em 2014, 27,5% dos lares brasileiros integravam a classe A e B. Ao fim deste ano, esse grupo deve recuar para 26,3%. Nesse período, a classe E vai passar de 24,7% para 25,2% dos lares.

Melhora interrompida

Classes A/B e C devem perder espaço neste ano; dados em %



Fonte: Kantar

Melhora interrompida — Foto: Economia G1

Desemprego em alta

O desemprego tem sido uma das consequências mais perversas do desempenho ruim da economia e ajuda a explicar o empobrecimento do país.

No ano passado, o mercado de trabalho até apresentou um esboço de melhora, mas muito calcado na informalidade. A crise provocada pelo coronavírus, no entanto, abortou qualquer expectativa de retomada. Em maio, a taxa de desocupação ficou em 12,9%. E a expectativa é que os números piorem ao longo dos próximos meses.

Demitido há seis meses, o vigilante Wesley dos Santos Lima, de 29 anos, encara o desemprego pela segunda vez em pouco tempo - entre 2016 e 2017 também ficou sem trabalhar por sete meses. “A gente é aquele tipo de pessoa que tem de trabalhar ou fazer um bico para ter alguma coisa melhor na nossa casa”, diz.

Casado e com um filho de cinco anos, Wesley também viu a esposa perder o trabalho por causa da pandemia. Sem a renda do trabalho, a família teve de cortar itens supérfluos para ajustar seu orçamento. “Não temos contas atrasadas, damos prioridade para este pagamento” afirma. “Mas fizemos alguns cortes do que compramos e também no lazer.”

Wesley viveu quatro meses com recursos do seguro-desemprego e agora tenta uma recolocação num momento de bastante dificuldade da economia. “Há alguns anos eu via mais potencial de trabalho, principalmente na área de segurança. Mas agora, com a pandemia, está mais complicado.”

Agenda de curto e longo prazo

Um enriquecimento do Brasil exige uma agenda de curto e longo prazo.

No curto prazo, os analistas indicam que o país tem de mostrar, sobretudo, um comprometimento com a parte fiscal para evitar uma desconfiança dos investidores.

Com a pandemia, o governo teve de aumentar os gastos para mitigar os efeitos da crise, o que vai elevar o endividamento do Brasil. Segundo analistas, será preciso retomar as medidas de ajustes depois que a pandemia for superada – o país já entrou nessa crise com um nível de endividamento bastante elevado para um país em desenvolvimento.

“O país tem de passar rapidamente para o modo austeridade”, diz Loes. “O Brasil tinha começado a debelar o crescimento da dívida, mas ela vai subir para algo como 97% do PIB este ano”, afirma. Em 2019, a dívida bruta do Brasil correspondeu a 75,8% do PIB.

No médio e longo prazo, a agenda do Brasil passa por medidas que envolvam a melhora da produtividade para permitir um maior crescimento potencial da economia.

São necessárias, portanto, medidas que facilitem o ambiente de negócios com o objetivo de melhorar o quadro de investimentos, por exemplo, e investir na educação para ter uma mão de obra mais qualificada.

(Fonte: <https://g1.globo.com/economia/noticia/2020/08/02/em-sete-anos-pib-per-capita-cai-e-brasileiro-fica-11percent-mais-pobre.ghtml>)

Por que Pantanal vive ‘maior tragédia ambiental’ em décadas

A atual situação do Pantanal, maior área úmida continental do planeta, preocupa ambientalistas.

Nos primeiros sete meses deste ano, o principal rio do Pantanal atingiu o menor nível em quase cinco décadas. A chuva foi escassa. O desmatamento cresceu. Os incêndios aumentaram. E a fiscalização por parte do poder público, segundo entidades que atuam na preservação da área, diminuiu.

Dados do Instituto Nacional de Pesquisas Espaciais (Inpe) apontam que os primeiros sete meses de 2020 foram os que registraram mais queimadas em comparativo ao mesmo período de anos anteriores, ao menos desde o fim do anos 90 — período em que o Inpe desenvolveu a plataforma que se tornou referência para monitorar focos de calor no Brasil.

O mês passado, por exemplo, foi o julho em que o Pantanal mais pegou fogo nos últimos 22 anos. Conforme o Inpe, foram registrados 1.684 focos de queimadas. No mesmo mês, no ano passado, foram 494 focos. O recorde de queimadas em julho, até então, havia sido em 2005, com 1259 registros.

Pesquisadores apontam que a situação no bioma, localizado na Bacia Hidrográfica do Alto Paraguai (BAP), deve permanecer difícil pelos próximos meses.

Em julho, algumas cidades de Mato Grosso do Sul e de Mato Grosso, Estados que abrigam o Pantanal, sentiram as consequências de um dos períodos ambientais mais difíceis do bioma. Essas regiões chegaram a ficar encobertas por fumaças vindas dos incêndios no Pantanal. A situação piora os problemas respiratórios de moradores da região e se torna ainda mais perigosa no atual contexto da pandemia de coronavírus, principalmente para as pessoas que integram o grupo de risco, como idosos e pacientes com doenças pré-existentes.

Especialistas ouvidos pela BBC News Brasil consideram que não há dúvidas: o Pantanal vive atualmente a sua maior tragédia ambiental das últimas décadas. “Esse cenário de redução de chuvas no primeiro semestre do ano, o menor nível do rio (em período recente) e, principalmente, os incêndios de grandes proporções indicam isso”, diz o engenheiro florestal Vinícius Silgueiro, coordenador de inteligência territorial do Instituto Centro de Vida (ICV).

“E o receio é que isso seja um ‘novo normal’, como consequência das mudanças acumuladas causadas pelo homem, que alteram o ciclo de chuvas, seca e das inundações naturais do Pantanal”, acrescenta o geógrafo Marcos Rosa, coordenador técnico do Map-Biomas, iniciativa que monitora a situação dos biomas brasileiros.

Período de seca

O nível das águas do rio Paraguai, principal formador do Pantanal, chegou a 2,10 metros em junho, de acordo com a Marinha do Brasil. É o mês que costuma marcar o pico do rio ao longo do ano. Foi a menor marca dos últimos 47 anos, segundo a Empresa Brasileira de Pesquisa Agropecuária (Embrapa).

Há 120 anos, esse dado é medido no trecho do rio Paraguai que passa no município de Ladário (MS). “Em casos raros e excepcionais, essa cheia passou de 6,5 metros”, diz o biólogo Carlos Roberto Padovani, pesquisador da Embrapa. Os pesquisadores consideram que a média da cheia é em torno de 5,6 metros.

Com os níveis baixos do rio, a quantidade de água que chega ao Pantanal também reduz e pouco da planície é inundado. Nos próximos dois meses, a situação deve piorar. “Agosto e setembro são os períodos mais secos. As chuvas costumam começar em outubro, mas neste ano pode demorar ainda mais”, afirma Padovani.

Dados da Embrapa apontam que o volume de chuvas na Bacia Pantaneira de outubro passado a março de 2020 — considerado período chuvoso — foi 40% menor que a média de anos anteriores.

No passado, como nos anos 60, o Pantanal já viveu período de seca intensa. Na década seguinte, o bioma voltou a registrar índices melhores de inundação. Especialistas ouvidos pela BBC News Brasil acreditam que a situação atual também deve melhorar futuramente, porém não descartam que leve alguns anos para que a região volte a alagar como antes.

Pesquisadores ainda avaliam as causas da pouca quantidade de chuva no bioma desde o começo de 2020. “Precisaríamos de mais dois ou três anos para dizer se é um período seco ou de mudanças climáticas, que até então estão previstas para 2050 ou 2100. Se analisarmos os últimos 120 anos da região, veremos que esses períodos mais secos ocorrem isoladamente, como pode ser o caso atual”, diz Padovani.

“Além disso, a Organização Mundial de Meteorologia divulgou, recentemente, um relatório que prevê chuvas abaixo da média para algumas regiões até 2024. Muitas áreas na América do Sul estão passando por uma estiagem severa”, acrescenta.

Um dos fatores associados à falta de chuva no Pantanal e em outros biomas brasileiros é a degradação da Amazônia. “Com a aceleração do desmatamento da Amazônia, ao longo dos anos, o período de chuvas tem encurtado e as secas se tornaram mais severas na região central e sudeste do país”, explica Vinícius Silgueiro, do Instituto Centro de Vida.

No primeiro semestre de 2020, foram registrados 3.069,57 km² de áreas sob alerta de desmatamento na Amazônia, maior número no período nos últimos cinco anos. Os dados são do sistema de Detecção de Desmatamento em Tempo Real, do Inpe.

O crescente desmatamento da Amazônia afeta duramente o fenômeno conhecido como “rios voadores”, no qual a corrente de umidade que surge na floresta origina uma grande coluna de água, que é transportada pelo ar a vastas regiões da América do Sul.

“A Amazônia dá vida a, praticamente, todos os biomas do continente, incluindo o Pantanal. À medida que a floresta vai diminuindo e perdendo suas funções ecológicas, esse ‘serviço ambiental’ que ela presta também vai sendo alterado e se perdendo”, explica Silgueiro.

A atual situação do Pantanal pode piorar ainda mais com o fenômeno climático La Niña, que provoca o resfriamento das temperaturas médias do Oceano Pacífico e é responsável por invernos pesados e grandes secas ao redor do mundo.

O La Niña, segundo levantamentos meteorológicos, tem mais de 50% de chances de ocorrer, principalmente de setembro deste ano a janeiro de 2021. “Os pesquisadores veem que, caso ocorra, o

La Niña terá efeito neutro ou moderado. É um complicador a mais para o Pantanal e pode atrasar ainda mais a chuva, que costuma começar em outubro. Mas não há certeza de que ele irá ocorrer”, declara Padovani.

Expansão do desmatamento

A realidade da seca no Pantanal se torna ainda mais complicada devido a uma situação recorrente na região: a expansão do desmatamento no bioma e em seu entorno.

De acordo com o Inpe, até o ano passado foram desmatados 24.915 km² do Pantanal, correspondente a 16,5% do bioma. O número equivale, por exemplo, a pouco mais de quatro vezes a área de Brasília.

Um levantamento do Ministério Público de Mato Grosso do Sul apontou que cerca de 40% do desmatamento na área do Pantanal do Estado podem ter ocorrido de forma ilegal, pois não foram identificadas autorizações ambientais.

“Para as áreas desmatadas e consideradas ‘possivelmente ilegais’, nas quais não encontramos autorização de desmate, é emitido um relatório e encaminhado para a Polícia Ambiental, para o Ibama (Instituto Brasileiro do Meio Ambiente) e para o Imasul (Instituto de Meio Ambiente de Mato Grosso do Sul). Conforme o caso, vão a campo (para apurar)”, explica o promotor de Justiça Luciano Furtado Loubet, diretor do Núcleo Ambiental do Ministério Público de Mato Grosso do Sul.

Caso as autoridades constatarem que se trata de desmatamento ilegal, os responsáveis pela ação recebem uma multa administrativa, podem ser alvos de investigação policial e podem responder pelo ato na Justiça.

De acordo com o MapBiomas — parceria entre universidades, ONGs, institutos de territórios amazônicos e empresas de tecnologia —, os alertas de desmatamento no Pantanal mais que quadruplicaram em um ano. Entre janeiro e maio de 2019, foram 64 alertas validados, que corresponderam ao desmatamento de 2.393 hectares do bioma. Neste ano, no mesmo período, foram 61 alertas, correspondentes a 11 mil hectares desmatados.

Segundo o MapBiomas, apenas um alerta em cada ano é ligado a desmatamento que teve permissão do Ibama. O projeto não possui informações sobre quantas dessas ações foram permitidas por autoridades regionais. As autorizações para o “desmatamento legal” são concedidas a propriedades com considerável cobertura vegetal.

Além das dificuldades dentro do próprio bioma, o Pantanal também é prejudicado duramente pelo desmatamento no Cerrado, que predomina na Bacia do Paraguai, que envolve todos os afluentes do Rio Paraguai.

“Os rios que correm para o Pantanal nascem no Cerrado. Quando desmatam alguma Área de Preservação Ambiental (APP) nessa região, para qualquer plantio, a chuva vai levar o sedimento para dentro do rio, porque não há mais florestas para proteger a borda. E esse sedimento corre para o Pantanal e começa a assorear a região, deixa os rios mais rasos e muda todo o ciclo hídrico da área”, explica o geógrafo Marcos Reis Rosa.

O agronegócio

A principal causa da expansão do desmatamento no Pantanal, segundo especialistas, é o crescimento do agronegócio na região.

Há décadas, o bioma convive com a produção extensiva de gado. Um levantamento do Instituto SOS Pantanal aponta que cerca de 15% da área do Pantanal foi convertida em pastagem.

Um monitoramento do MapBiomas revelou que o uso da área do Pantanal como pasto se tornou um grande problema em decorrência de novos métodos usados por produtores locais.

“O campo do Pantanal é ‘pastejável’, então há o uso de pastagem como método tradicional. Quando há período de seca, levam bois para pastear e retiram na época de chuva. O problema é que nos últimos anos, com muitas mudanças no processo de inundação, o pessoal tem aproveitado que as áreas deixam de inundar para plantar pastagens exóticas”, comenta o geógrafo Marcos Rosa.

Segundo o especialista, o desmatamento de determinadas áreas do Pantanal para a plantação de capins exóticos — especialmente do gênero braquiária — para a pastagem se tornou comum nos últimos anos, em decorrência da queda gradativa da inundação do bioma. A medida preocupa pesquisadores, pois ameaça a vegetação do Pantanal e prejudica a biodiversidade do bioma.

Outra situação que se tornou comum recentemente e tem preocupado especialistas é o aumento das plantações de grãos. “Nos últimos anos, houve mudança na cultura do Pantanal. Muitas terras foram substituídas por áreas de grãos. Há bastante plantação de soja na região. Com isso, temos observado muitas áreas desmatadas”, diz o biólogo André Luiz Siqueira, diretor da ONG ECOA - Ecologia & Ação.

“Denunciamos, há muito tempo, que existe uma frente de desmatamento muito grande no Pantanal nos últimos anos. Muitas dessas queimadas estão ligadas à prática agrícola do uso do fogo, que, infelizmente, é cultural em nossa região. É uma situação que tem se expandido, porque o Governo Federal fortalece a sensação de impunidade”, acrescenta Siqueira.

Siqueira afirma que falta fiscalização no bioma, que antes era feita pelo Ibama e por iniciativas do Instituto Chico Mendes de Conservação da Biodiversidade (ICMBio).

“As unidades de conservação nos Estados do Pantanal estão completamente desaparelhadas. Nós, do terceiro setor, estamos tendo que ajudar as brigadas de incêndio, o Prevfogo (serviço de combate às queimadas) e os Bombeiros da região no combate aos incêndios”, comenta o biólogo.

Desde o ano passado, o governo Bolsonaro deu início a um desmonte a órgãos de fiscalização ambiental. O fato prejudicou o combate às queimadas em todos os biomas.

A reportagem procurou o ICMBio e o Ibama para comentarem sobre a atual situação do Pantanal. No entanto, nenhum dos dois órgãos emitiu respostas sobre o tema. O Ministério do Meio Ambiente também foi questionado sobre a atual situação do bioma, mas não comentou sobre o assunto e limitou-se a informar que o Ministério da Defesa está cuidando dos incêndios na região.

Recorde de queimadas

De janeiro a julho deste ano, foram registrados 4.218 focos de incêndio em todo o Pantanal. Nos mesmos meses em 2019, foram 1.475 registros. Os dados são do Inpe. Até então, o maior registro no período, desde o início da série histórica do instituto, havia sido em 2009, quando o monitoramento localizou 2.527 focos.

Do primeiro dia deste ano até terça-feira (4/08), 1.100.000 hectares do Pantanal foram atingidos pelo fogo na área pertencente a Mato Grosso do Sul — que abriga cerca de 65% do bioma no país. No mesmo período do ano passado, foram 290 mil hectares na mesma região. Os dados são do Prevfogo e, segundo os responsáveis pelo levantamento, podem incluir áreas atingidas mais de uma vez.

Na parte de Mato Grosso, que corresponde a cerca de 35% da área brasileira do Pantanal, foram consumidos 120 mil hectares do bioma de janeiro a agosto deste ano, segundo o Corpo de Bombeiros do Estado. A entidade não repassou dados sobre a extensão do fogo no bioma no ano passado durante o mesmo período, porém informou que os registros de focos de calor aumentaram mais de oito vezes em comparação a 2019.

Os incêndios também atingem as áreas do Pantanal na Bolívia e no Paraguai. A reportagem, porém, não obteve dados específicos referentes às queimadas nos países vizinhos que também abrigam o bioma.

Para especialistas, o ano de 2020 pode se tornar o período com mais registros de fogo no Pantanal desde o início da série histórica do Inpe, em 98. Isso porque os meses de agosto, setembro e outubro têm histórico de aumento de queimadas, por serem os períodos secos.

“Já tivemos um primeiro semestre ruim e agora chegamos aos meses mais críticos. Com a baixa umidade do ar, muito calor e poucas chuvas, as expectativas não são nada animadoras. A situação vai piorar ainda mais. É o período mais complicado das últimas décadas”, relata o analista ambiental Alexandre de Matos, que integra o Prevfogo de Mato Grosso do Sul.

Há algumas características que prejudicam o combate aos incêndios no Pantanal. Uma delas é a dificuldade de acesso a muitas regiões do bioma. Há locais em que é possível chegar somente por meio de barcos ou helicópteros.

“Com o baixo nível do rio Paraguai, fica complicado navegar. Por isso, é importante usar um helicóptero, para deslocar os brigadistas mais rapidamente”, relata Matos. Até o fim de julho, não havia nenhuma aeronave no combate às chamas no Pantanal.

Outra característica dos incêndios no Pantanal é que nem todo fogo é perceptível, por conta da vegetação. “Nos períodos de cheia, a biomassa vegetal permanece acumulada ali. Quando há fogo, a chama permeia substratos e queima por muitos dias embaixo da vegetação. Muitas vezes, o fogo é apagado, é feito rescaldo da parte superficial, mas lá embaixo ainda tem muito calor. E um tempo depois, nesse período da seca, o fogo pode reacender. Isso é um agravante em comparação a outros biomas”, detalha o analista ambiental.

Fogo causado pelo homem

Especialistas ouvidos pela reportagem afirmam que a imensa maioria dos incêndios que têm ocorrido no Pantanal — alguns acreditam que a totalidade deles — são causados pelo homem.

“Quem põe fogo no Pantanal é o homem. O fogo natural acontece por causa de raios, sempre associado ao período de chuvas. Como não tem chovido, então é claro que o homem é o grande causador disso”, afirma o biólogo André Luiz Siqueira.

O diretor-executivo do Instituto SOS Pantanal, Felipe Augusto Dias, avalia que muitos dos incêndios causados no bioma não costumam ser criminosos. “É aquela história, uma pessoa vai pescar, faz uma fogueira, mas não apaga direito. Como estamos num período seco, sem inundação, o fogo pode propagar mais rápido, por uma área maior. Há também o uso cultural do fogo, que muitas pessoas utilizam até para espantar mosquitos. As chamas podem ser controladas superficialmente, mas podem correr embaixo e, depois, surgem longe daquele local. São vários fatores que, somados, levam à atual situação de queimadas”, afirma Dias.

O uso do fogo para a renovação de pasto também é citado pelos especialistas entre as motivações para os incêndios no Pantanal.

Uma das dificuldades para punir os responsáveis pelo início do fogo, segundo as autoridades, é descobrir a origem das chamas. “O principal problema para localizar quem, de fato, põe fogo é a dimensão da área do Pantanal. Aliado a isso, há a falta de estrutura dos órgãos ambientais fiscalizadores, dos quais o Ministério Público depende para eventual responsabilização civil ou criminal”, diz a promotora Ana Rachel Borges de Figueiredo Nina, do Ministério Público de Mato Grosso do Sul.

O combate aos incêndios

Em meio à temporada histórica de queimadas no Pantanal, os governos de Mato Grosso e Mato Grosso do Sul criaram comitês com especialistas para atuar no combate ao fogo no bioma.

Em julho, brigadistas do Prevfogo, vinculado ao Ibama, começaram a atuar no combate ao incêndio no Pantanal. Especialistas consideram que a iniciativa começou atrasada e deveria ter sido iniciada anteriormente, diante do cenário de queimadas que havia acentuado desde o início do ano.

Em virtude da pandemia do novo coronavírus, indígenas, que tradicionalmente auxiliam no combate ao fogo, não estão participando das operações para evitar situações de risco nas quais podem contrair a covid-19 e levar para suas aldeias.

Em 25 de julho, o Ministério da Defesa deu início à Operação Pantanal. A pasta enviou militares e as primeiras aeronaves para combater os incêndios no bioma: quatro helicópteros e um avião cargueiro, com capacidade para despejar até 12 mil litros de água em cada sobrevoo. Os veículos são usados para identificar incêndios e combater o fogo.

O secretário de Meio Ambiente do Mato Grosso do Sul, Jaime Verruck, considera que o apoio do governo federal é importante para poder controlar os incêndios, por envolver diversas áreas remotas. “Se não tivéssemos apoio da Marinha e do Ministério da Defesa para levar uma tropa, não conseguiríamos combater o fogo”, afirma à BBC News Brasil.

“Cada um dos órgãos assume os seus custos”, diz Verruck. Segundo o secretário, o Governo Federal arca com as ações do Ministério da Defesa, enquanto o Estado auxilia com equipes do Corpo de Bombeiros.

No fim de julho, o governo de Mato Grosso do Sul suspendeu por 180 dias as autorizações de queimadas controladas no Pantanal. Em meados do mês passado, o governo federal havia publicado um decreto também para proibir queimadas em todo o território nacional por 120 dias.

Especialistas ouvidos pela reportagem ressaltam que os decretos estadual e federal podem não reduzir a quantidade de incêndios, caso não haja fiscalização. “São decretos necessários, mas é difícil prever se serão suficientes. É preciso que estejam acompanhados de outras ações, como o aumento da fiscalização, melhoria da estrutura de combate aos incêndios e uma mensagem clara e inequívoca do governo de combate às ações ilegais”, pontua o geógrafo Marcos Rosa.

O secretário Verruck afirma que a fiscalização no Pantanal foi intensificada nas últimas semanas, para evitar novos focos de queimadas. “Mas fazer isso à distância é difícil. O importante é conseguir conscientizar a população, principalmente os ribeirinhos”, diz.

Ambientalistas ressaltam que é importante que as autoridades estejam atentas ao Pantanal de modo permanente. Eles ressaltam que a incerteza sobre o futuro do bioma, que pode continuar sofrendo com seca e queimadas intensas nos próximos anos, é preocupante.

“Daqui a 10 ou 15 dias, a região pode ficar verde de novo. O tronco da árvore pode ser queimado, mas logo as folhas voltam a brotar. O processo de regeneração da vegetação é relativamente rápido. O que se perde mesmo, nessa situação, é a fauna. Animais menos velozes, como tatus e cobras, acabam sendo queimados”, diz Felipe Dias, do Instituto SOS Pantanal.

“Se essa tendência de queda da inundação permanecer, pode levar até à falta de água na região. O Pantanal pode deixar de ser o que é hoje. Ele pode se tornar um outro cenário, que não sabemos qual pode ser. Mas, com certeza, a continuidade dessa situação complicada será um indicativo de grandes perdas econômicas e ambientais para todo o mundo”, acrescenta Dias.

(Fonte: <https://www.bbc.com/portuguese/brasil-53662968>)

Alerj recorre da decisão de Toffoli que determinava nova comissão para analisar impeachment de Witzel

A Assembleia Legislativa do Rio (Alerj) recorreu da decisão do presidente do Supremo Tribunal Federal (STF), Dias Toffoli, sobre a formação de uma nova comissão especial para analisar o processo de impeachment do governador do RJ, Wilson Witzel (PSC).

A contestação da Alerj pede que a decisão liminar do STF seja “integralmente reconsiderada” e que a comissão especial formada anteriormente na assembleia seja restaurada.

“Reconsidere a respeitável decisão que deferiu a medida liminar nesta Rcl nº 42.358-RJ, restaurando-se, assim, a composição e o funcionamento da Egrégia Comissão Especial de Impeachment”, diz o requerimento apresentado pela Alerj ao STF.

Com o fim do recesso do judiciário neste sábado (1º/08/2020), quem deve analisar o recurso é o relator do caso, ministro Luiz Fux.

A liminar de Toffoli foi concedida, na última segunda-feira (27), após um pedido feito pela defesa de Wilson Witzel. Segundo os advogados, há irregularidades no andamento do processo. Entre os fatores que, segundo eles, configuram irregularidades estão:

- comissão especial de impeachment instituída sem votação;
- colegiado é formado por 25 integrantes em vez de 18;
- formação da comissão não respeitou proporcionalidade.

Em sua decisão, Toffoli determina que o novo colegiado do impeachment deve observar a proporcionalidade de representação dos partidos políticos e blocos parlamentares. O ministro estabeleceu ainda que deve ser realizada votação no plenário dos nomes apresentados pelos respectivos líderes, ainda que o escrutínio seja feito de modo simbólico.

Alerj diz que ‘rito do impeachment’ foi respeitado

A Alerj argumenta que o rito estabelecido pela Lei 1.079/50 está sendo respeitado, com a representação de todos os partidos na comissão especial que analisa a denúncia e a garantia da ampla defesa do governador.

“Nós reafirmamos a confiança em tudo o que foi feito, na composição da comissão, a definição do rito, que seguiram a Lei 1.079/50 e a ADPF 378. Elas determinam a participação de todos os partidos, e permitem a formação da comissão por indicação dos líderes. Estamos garantindo o direito à ampla defesa do governador”, afirmou o presidente da Casa, deputado André Ceciliano.

(Fonte: <https://g1.globo.com/rj/rio-de-janeiro/noticia/2020/08/02/alerj-recorre-da-decisao-de-toffoli-que-determinava-nova-comissao-para-analisar-impeachment-de-witzel.ghtml>)

Bolsonaro convida Temer para chefiar missão humanitária no Líbano

O presidente Jair Bolsonaro participou, na manhã deste domingo (09/08/2020), de uma videoconferência com outros chefes de Estado e de governo para tratar das ações de apoio ao Líbano. Na última terça-feira (4), uma grande explosão na zona portuária de Beirute, capital do país, deixou um saldo de centenas de mortes e milhares de feridos. Ao detalhar as ações do governo brasileiro, Bolsonaro disse que convidou o ex-presidente Michel Temer, que tem ascendência libanesa, para coordenar a missão.

“Nos próximos dias, partirá do Brasil, rumo ao Líbano, uma aeronave da Força Aérea Brasileira com medicamentos e insumos básicos de saúde, reunidos pela comunidade libanesa radicada no Brasil. Também estamos preparando o envio, por via marítima, de 4 mil toneladas de arroz, para atenuar as consequências da perda dos estoques de cereais destruídos na explosão. Estamos acertando, com o governo libanês, o envio de uma equipe técnica, multidisciplinar, para colaborar na realização da perícia da explosão.

**CONHECIMENTOS ESPECÍFICOS
AUXILIAR DE SERVIÇOS DIVERSOS**

1. Fundamentos e técnicas na execução de serviços no prédio, pátios, salas, banheiros, vestiários, cozinhas e outros locais de trabalho. Noções de manuseio de produtos, equipamentos e ferramentas. Manutenção e conservação de prédios públicos, para garantir o bom funcionamento e assegurar as condições de higiene	01
2. Tratamento e destino do lixo: prevenção de doenças	15
3. Higiene ambiental, de utensílios e equipamentos.....	20
4. Prevenção e controle de insetos e roedores	36
5. Noções de armazenamento de gêneros alimentícios da copa; noções de limpeza, arrumação e guarda de louças e utensílios da copa; noções de serviços inerentes a copa (fazer café, chá e sucos e servir nos locais destinados).....	43
6. Questões de segurança e prevenção de acidente no trabalho	58
7. Higiene pessoal	69
8. Noções de cidadania.	70
9. Relacionamento com o público	71
10. Demais conhecimentos compatíveis com as atribuições do cargo.....	76
11. Estatuto dos Funcionários Públicos do Município de Selvíria (Lei 157/90 e suas alterações)..	96

FUNDAMENTOS E TÉCNICAS NA EXECUÇÃO DE SERVIÇOS NO PRÉDIO, PÁTIOS, SALAS, BANHEIROS, VESTIÁRIOS, COZINHAS E OUTROS LOCAIS DE TRABALHO. NOÇÕES DE MANUSEIO DE PRODUTOS, EQUIPAMENTOS E FERRAMENTAS. MANUTENÇÃO E CONSERVAÇÃO DE PRÉDIOS PÚBLICOS, PARA GARANTIR O BOM FUNCIONAMENTO E ASSEGURAR AS CONDIÇÕES DE HIGIENE

A manutenção predial pode se tornar uma grande responsabilidade para quem estiver à frente da administração do local ou da gestão de recursos humanos de uma empresa. A NBR 5674 da ABNT (Associação Brasileira de Normas Técnicas) define manutenção como sendo “o conjunto de atividades a serem realizadas para conservar ou recuperar a capacidade funcional da edificação e de suas partes constituintes de atender as necessidades e segurança dos seus usuários”.

Durante a entrega de uma nova edificação, a construtora deve fornecer ao proprietário o manual de operação, de uso e manutenção (NBR 14037 da ABNT). Veja os principais serviços de manutenção predial e melhore seu controle e suas estratégias de rotina!

Os tipos de manutenção predial

Existem três tipos de manutenção realizada em prédios:

1. manutenção preventiva;
2. manutenção corretiva;
3. manutenção preditiva.

A manutenção preventiva é realizada antes da necessidade de reparos. Ela está relacionada à elaboração de atividades que ajudem a conservar a funcionalidade do edifício.

A manutenção corretiva está relacionada à correção de erros e desgastes nas máquinas, nas instalações e nos equipamentos. Trata-se de uma manutenção que reage a uma situação problemática e, por esse motivo, tem um custo mais alto.

Já a manutenção preditiva apresenta características dos dois tipos anteriores. Ela começa em uma situação de correção e passa a avaliar regularmente os equipamentos e as instalações a fim de garantir sua funcionalidade. Trata-se de um tipo de manutenção predial de custo baixo e traz menos trabalho que a corretiva.

Os serviços de manutenção preventiva

Os principais serviços que estão registrados no planejamento preventivo incluem:

- a inspeção de instalações elétricas e hidráulicas;
- a inspeção de áreas comuns, de sistemas de segurança, de equipamentos e assim por diante;
- a verificação de elevadores, instalações de gás e integridade da cobertura.

Entre as vantagens desse tipo de manutenção, além dos custos menores, podemos destacar: o aumento da vida útil dos equipamentos e instalações; a redução nas paradas e atividades corretivas; a diminuição de riscos e acidentes.

Os serviços de manutenção corretiva

Alguns serviços que estão inclusos no planejamento corretivo incluem:

- consertos em vazamentos nas instalações de água;
- impermeabilização do piso depois que se detecta uma infiltração;
- reparos em rachaduras e fissuras na estrutura predial;
- troca de peças do elevador que, de repente, deixou de funcionar.

Durante a manutenção corretiva, a máquina fica parada um tempo maior e é necessário, algumas vezes, comprar urgentemente materiais, o que nem sempre favorece a procura pelo melhor preço. Também se faz necessária a mão de obra, que pode sair cara.

A manutenção corretiva pode ser planejada e não planejada. No primeiro caso, percebe-se que o desempenho em determinado equipamento caiu e dá tempo de programar-se, corrigindo o problema antes que ele pare de funcionar. No segundo caso, a falha já aconteceu.

Os serviços de manutenção preditiva

A manutenção predial preditiva envolve uma técnica que consiste em avaliar as atuais condições dos equipamentos e das instalações. Com o apoio de um acompanhamento planejado, inclusive com inspeções *in loco* (trabalho de campo), os técnicos recolhem dados para fazer uma análise do que está efetivamente ocorrendo.

Baseando-se em como os equipamentos se encontram de verdade, essa estratégia define qual será a periodicidade da manutenção de um determinado equipamento ou instalação, o que ajuda a reduzir as paradas prolongadas da manutenção corretiva, que sempre resultam em custos mais altos.

Para efetivar essa análise proativa, os técnicos utilizam câmeras termográficas, técnicas de ultrassom, testes que avaliam as vibrações e outros dispositivos. Porém, esses aparelhos também podem ser usados na manutenção corretiva e na manutenção preventiva.

Entre as vantagens que esse tipo de manutenção oferece, podemos destacar:

- a diminuição das intervenções de correção;
- o período estimado das avaliações nos equipamentos/instalações;
- a eliminação das inspeções físicas e a desmontagem das máquinas;
- a garantia de maior confiança em cada equipamento;
- o aumento na vida útil dos equipamentos/instalações;
- a definição das causas que originaram os problemas;
- os custos mais baixos.

Com a correta noção sobre os serviços de manutenção dentro do prédio, você terá muito mais controle de suas ações de gestão, tornando-a altamente estratégica e aperfeiçoada.

Fonte: <http://blog.seguridade.com.br/conheca-os-principais-servicos-de-manutencao-predial/>

Limpeza

No contexto de limpeza empresarial, manter o ambiente higienizado e com um aroma agradável não deve ser encarado como um simples capricho, mas como um padrão de qualidade. Nesse sentido, sua gestão também deve tomar alguns cuidados com produtos químicos de limpeza, afinal, há uma série de riscos envolvidos no manuseio, armazenamento, mistura de agentes, entre outros.

Esse tipo de produto é facilmente encontrado em estabelecimentos comerciais como mercados, shoppings e lojas de artigos para casa, podendo ser adquiridos por qualquer pessoa e, na maioria das vezes, sem nenhuma restrição ou fiscalização especial, pois são utensílios indispensáveis para manter nossas casas limpas e higienizadas.

Neste post, vamos mostrar 6 cuidados que você e sua equipe devem ter ao lidar e manusear produtos químicos de limpeza. Boa leitura!

Por que a escolha dos produtos químicos é tão importante?

Produtos de limpeza são compostos por agentes químicos e substâncias extremamente nocivas, principalmente quando manuseados por pessoas inexperientes. Isso significa que o responsável por sua aquisição deve ter treinamento a respeito do assunto.

O que queremos dizer é que a escolha dos produtos não deve ser baseada pelas cores das embalagens ou simplesmente pela marca do fabricante. É imprescindível que eles tenham instruções precisas e claras sobre seu uso, composição química, indicações e contraindicações.

Além disso, é necessário que os produtos sejam armazenados de forma segura e responsável, já que:

- existem pessoas que sofrem reações alérgicas com determinados componentes químicos da fórmula;
- o contato com o calor, por exemplo, pode causar incêndios e explosões;
- a exposição à composição química pode prejudicar o meio ambiente.

Principais cuidados com produtos químicos de limpeza

1. Escolha os produtos mais adequados à sua necessidade

Como já alertamos, é preciso ter cuidado na hora de escolher os produtos químicos. Dê preferência aos que tenham selos de qualidade e credibilidade no mercado, já que são rigorosamente testados em laboratórios que garantem sua eficiência e segurança.

Além disso, evite a desproporcionalidade, ou seja, não escolha um produto apenas por sua capacidade de remover sujeiras. Lembre-se de que agentes químicos muito fortes podem corroer e danificar superfícies frágeis, comprometendo sua integridade e, conseqüentemente, seu tempo de duração.

2. Não misture produtos químicos sem conhecer os efeitos

Quando misturados indevidamente, alguns produtos de limpeza podem causar efeitos nocivos. Por exemplo, a junção de água sanitária, amoníaco e sabão em pó causa uma reação química tão agressiva que, em ambientes fechados, provoca vapores tóxicos que podem levar um indivíduo à morte.

Muitos acidentes causados em residências e empresas são fruto de uma manipulação imprudente por usuários leigos. Portanto, evite a mistura de agentes sem antes conhecer seus efeitos e riscos.

Também é importante alertar que, por mais que conste na embalagem que os produtos contêm a mesma composição e finalidade, é possível que haja algumas diferenças de um fabricante para outro.

Abaixo, confira alguns exemplos de substâncias químicas que não devem ser misturadas em hipótese alguma:

Substância	Incompatibilidade	Reação
Ácidos minerais fortes	Bases fortes Cianetos Hipoclorito de sódio	Neutralização exotérmica Liberação de gás cianídrico Liberação de cloro
Ácido nítrico	Matéria orgânica	Oxidação violenta
Oxidação violenta	Matéria orgânica Metais	Oxidação Decomposição

3. Armazene os produtos com segurança e responsabilidade

Os problemas decorrentes de armazenamento inadequado de produtos químicos costumam ocorrer com maior frequência em residências, pois o acesso por crianças e animais é mais fácil. Por outro lado, é comum que nas empresas exista um local específico para guardar os produtos e que só pode ser acessado por pessoas autorizadas.

Caso você ainda não tenha um sistema de organização e armazenamento de agentes e produtos químicos de limpeza, considere os seguintes passos:

- ao adquirir um produto, preocupe-se com o local em que ele será armazenado;
- mantenha-o em ambientes secos, arejados e não muito quentes;
- armazene-o longe de remédios e alimentos;
- restrinja o acesso ao produto.

4. Aprenda a utilizar os produtos de forma segura

Como já alertamos, evite a mistura de produtos — ainda que sejam destinados ao mesmo uso — caso você não esteja completamente ciente sobre seus efeitos. Na melhor das hipóteses, isso pode danificar objetos ou superfícies. Na pior, pode causar graves acidentes e fatalidades.

Além disso, você deve considerar algumas práticas na hora de manipular produtos químicos de limpeza. Confira:

- leia sempre as instruções do fabricante;
- certifique-se de que os colaboradores responsáveis pelo manuseio dos produtos estejam devidamente equipados com os itens de segurança individual — luvas, óculos, máscaras e protetores faciais, além de sapatos fechados e impermeáveis;
- evite dosar o produto com objetos como tampas, colheres, copos, potes e qualquer outro recipiente que não tenha sido desenvolvido para essa finalidade;
- não reutilize embalagens vazias para armazenar qualquer outro tipo de material;
- verifique se o produto é adequado para uso no seu equipamento ou processo de limpeza — existem detergentes espumantes que não devem ser usados em lavadoras de piso e extratores, pois podem entrar no motor e danificá-lo. Além disso, é preciso tomar cuidado com o pH, que em alguns produtos químicos é alto o suficiente para corroer componentes dos equipamentos como mangueiras e borrachas de vedação;

- após o uso, observe se as embalagens estão bem fechadas para evitar acidentes;
- descarte os recipientes de forma prudente e ecologicamente responsável.

5. Enxague as superfícies

Equipamentos e superfícies devem ser enxaguados após a utilização, pois os produtos químicos continuam agindo (caso sejam simplesmente deixados sobre o ambiente) e isso pode gerar desgastes, corrosão e danificar a área.

Em pisos e tecidos, por exemplo, pode gerar manchas, já que o produto tende a continuar reagindo à sujeira. Em equipamentos, os resíduos químicos podem acelerar o deterioramento das mangueiras, borrachas de vedação e até mesmo os tanques das máquinas, além de poder proliferar bactérias e desenvolver mau cheiro.

6. Tenha um plano de medidas preventivas

É muito importante que você invista em um plano de medidas preventivas e disponibilize-o para toda a equipe de limpeza da companhia. Nele, devem constar informações a respeito dos perigos do contato direto entre agentes químicos e as mais diversas partes do corpo.

A seguir, veja quais são as principais vias de penetração:

- vias respiratórias: boca, laringe, nariz, bronquíolos, brônquios e alvéolos pulmonares;
- via dérmica: pela pele, causando reação alérgica imediata, irritação, queimaduras ou lesões graves;
- via parenteral: causa lesão;
- via digestiva: comum em acidentes domésticos em que ocorre a ingestão do produto químico.

Além disso, nesse manual precisa constar o que deve ser feito de acordo com a exposição, suas reações conforme o tempo em que ela ocorreu, a natureza do incidente e a concentração do agente.

Para seguir as NRs de segurança e saúde do trabalho, é preciso acompanhar a Ficha de Informação e Segurança de Produto Químico (FISPQ). Nela, devem constar todas as informações sobre os produtos, suas reações químicas, procedência, instruções de manuseio e telefones úteis no caso de acidentes.

Fonte: <https://ipcbrasil.com.br/6-cuidados-necessarios-com-produtos-quimicos-de-limpeza/>

Cuidados na hora da compra:

Já de início, no momento da compra, devemos ficar atentos na embalagem do produto. Verificar se o recipiente está bem fechado e em perfeito estado, isso irá garantir que você não manche suas roupas ou seu carro. Lembre-se também de que na hora de embalar, os produtos de limpeza devem estar separados da sacola de alimentos.

Cuidados na hora da utilização:

– Sempre se lembre de ler as recomendações do fabricante e seguir as instruções de acordo com cada produto. É importante ressaltar que nem sempre as instruções e eficácia valerão para todas as marcas (mesmo sendo o mesmo produto), além dos componentes químicos também mudarem dependendo da marca. Sempre procure saber qual deles corresponde melhor suas necessidades.

– Alguns produtos poderão vir com grande concentração de componentes químicos, então por questão de precaução utilize luvas e sapatos fechados e impermeáveis; em caso de dúvida consulte a Internet ou a própria embalagem do produto.

– Evite a utilização de recipientes para preparar alimentos como medidor do produto. É muito comum encontrar donas de casa utilizando colheres, copos e potes para dosar a quantidade do produto, mas isso não é recomendado por poder impregnar seus componentes químicos nesses recipientes, comprometendo sua saúde. É interessante providenciar um medidor exclusivo para seus produtos de limpeza.

– Sempre mantenha a embalagem fechada após o uso do produto e para quem tem filhos pequenos em casa, é recomendado guardar seus produtos de limpeza em lugar alto ou de difícil acesso.

– Não reutilize as embalagens vazias para armazenar outro tipo de material e em hipótese alguma dê o frasco vazio para uma criança como forma de brinquedo. O mais recomendado é descartar o frasco imediatamente após seu término em lixo reciclável ou em alguns casos levar o recipiente na própria loja de limpeza, caso haja pontos de troca.

Cada produto exige sua maneira correta de aplicação. Separamos alguns dos produtos mais comuns no dia-a-dia da limpeza com suas formas corretas de utilização:

Desinfetante:

O desinfetante pode ser usado para eliminar bactérias de qualquer área e ambiente de sua casa. No rótulo deste produto, os fabricantes recomendam o tempo certo de espera para que o produto possa agir corretamente, então fique de olho nessa informação. Para evitar qualquer tipo de alergia, o desinfetante não deve entrar em contato direto com a pele, caso tenha algum problema procure um médico.

Sabão em pó e amaciante:

Não aplique diretamente na roupa para evitar manchas, existe um reservatório próprio na máquina para a adição desses produtos. Enxague muito bem as roupas após o uso; resíduos do produto podem causar irritações e alergia na pele.

Água sanitária:

Para agir como desinfetante aplique o produto puro e deixe agir por uns 10 minutos antes de enxaguar (leia o rótulo para confirmar o tempo adequado). Para limpar, dilua 1 copo de de 20ml para cada 1 litro de água.

Para lavar roupas, dilua 1 copo de 10ml de água em 1 litro de água e agite. Coloque as roupas de molho por 30 minutos e siga com a lavagem normalmente. Não seque as roupas ao sol. Não use em roupas coloridas, de lã, linho, seda ou lycra. Não misture com produtos à base de amônia. Por lei, o produto não deve possuir perfume, corante, detergente ou outro componente.

Desentupidores e Desengraxantes

Os desentupidores e desengraxantes são utilizados em caixas de gordura, ralos e vasos sanitários e “desmancham bolos” de matéria orgânica acumulada, neste locais.

Os desentupidores/desengraxantes são produtos compostos por substâncias cujo principio ativo mais usado é o hidróxido de sódio (soda cáustica).

No uso indevido por contato ou ingestão o paciente deve ser tratado com maior rapidez possível, pois estes produtos podem causar lesões bastante profundas nos locais de contato.

Atenção: Acidentes com esses produtos são considerados sempre graves.

Dedorizantes, Anti-traça e Antimofos

Os desodorizantes são utilizados para controlar odores desagradáveis em vasos sanitários, ralos, pias, ambientes fechados e até mesmo controlar traças.

As substâncias presentes nos desodorizantes são o paradiclo-robenzeno, nas pedras que são utilizadas nos vasos sanitários e armários, a naftalina ou naftaleno, que também são substâncias repe-lentes de traças e os surfactantes catiônicos (detergentes potentes).

No uso indevido: contato ou ingestão pode ocorrer irritação de pele e mucosas. Alguns deles como a naftalina podem causar alte-rações orgânicas significativas.

Ceras e Polidores

São utilizados para obtenção de polimento e lustro de objetos, superfícies de madeira, pedras e metal.

As ceras e polidores são constituídos por, ceras naturais ou sin-tética, silicone, solventes derivados do petróleo e ácido oxálico.

No uso indevido, por contato ou ingestão causam irritação de pele e mucosas. Os solventes podem ser aspirados (falsa via) e cau-sam pneumonite química (semelhante a uma pneumonia, causada por produto químico).

Detergentes, Amaciantes, Sabões e Saponáceos

Detergente líquido, sabão em barra e saponáceo servem para desengordurar e limpar louças, talheres e outros utensílios de co-zinha.

O sabão em barra ou pó serve para lavar roupas.

Amaciantes servem para amaciar as fibras das roupas após a limpeza com sabão.

São compostos por substâncias capazes de produzir espuma quando misturados a água e agitados.

Entre seus efeitos: podem reduzir ou eliminar a gordura que protege a nossa pele, possibilitando reações alérgicas, ressecamen-to, que provocam coceira, além de outros problemas de saúde se ingeridos.

Cuidados com a saúde:

Caso o produto entre em contato com os olhos ou case algum tipo de irritação na pele, lave imediatamente o local com água abundante. Se ingerido ou inalado, não tome leite e não provoque vômito; procure imediatamente um atendimento médico levando a embalagem ou rótulo do produto.

Como armazenar produtos de limpeza corretamente

Para armazenar corretamente seus materiais e produtos de limpeza, é importante primeiramente escolher um local seguro, longe do alcance de crianças e de animais de estimação. Mas além disso, a organização também é um fator importantíssimo para uma armazenagem eficiente. Confira o passo a passo para armazenar seus produtos da forma certa aqui com a Limpa Forte:

A escolha do local

Dê preferência para armários ou prateleiras em lugares mais altos, especialmente se houver crianças em casa. Caso a única opção seja um armário baixo, certifique-se de trancá-los para evitar acidentes.

Organizando o estoque

Para facilitar a procura de um determinado produto, uma dica eficiente é usar cestas ou baldes com uma etiqueta, informando a categoria de cada grupo de produtos como, por exemplo: “produtos para limpeza da casa”, “limpeza da cozinha”, “lavagem de roupas”, assim será mais fácil para achá-los quando for usar.

A temperatura do local

A grande maioria dos produtos devem ser armazenados em temperatura ambiente, mas o ideal é sempre estar atento às ins-truções presentes no rótulo. Para se ter noção, alguns produtos

químicos podem causar explosões ou até mesmo gerar gases tóxi-cos se forem armazenados incorretamente. Produtos como álcool e querosene são altamente inflamáveis, sendo assim não podem ser colocados em superfícies aquecidas ou ambientes muito quentes. Procure locais bem ventilados e iluminados, mas certifique-se que a luz solar não incida diretamente sobre eles.

Atenção ao rótulo

Além de informar a temperatura, o rótulo é importante para várias outras causas. Caso ocorra um acidente, lá informará quais serão os procedimentos a serem tomados e os telefones de emer-gência. Deve-se evitar também, fazer diluições sem antes consultar a embalagem do produto ou reutilizar a embalagem para outros fins.

Atenção ao prazo de validade

Deixe visível os produtos que tenham o prazo de validade mais curto ou que estejam mais próximos da sua data de vencimento. Estes devem ser prioridade, então organize-os na frente do armá-rio/prateleira.

Fonte: <https://limpaforte.com.br/2018/06/01/como-armazenar-produ-tos-de-limpeza-corretamente/>

ADMINISTRAÇÃO DE MATERIAL

A Administração de Materiais é, sem dúvida, um ramo da Ciên-cia da Administração - cujos princípios não podem escapar ao co-nhecimento de toda Secretaria - mesmo porque trata das normas que regem a administração de recursos essenciais à produção de bens e serviços.

Em estudando o assunto, SÉRGIO BOLSONARO MESSIAS tece as seguintes considerações:

“Sob a designação genérica de materiais entende-se, portan-to, todas as coisas contabilizáveis que entram, na qualidade de elementos constitutivos e constituintes, na linha de produção de uma empresa. Além disso, abarca também designação outros itens contabilizáveis que, embora não contribuindo diretamente para a fabricação ou manufatura de produtos específicos, fazem parte da rotina diária da empresa. É o caso, por exemplo, de materiais de es-critório para os serviços burocráticos, de materiais de limpeza para os serviços de conservação, de materiais de reposição para os servi-ços de manutenção, de materiais de segurança para os serviços de prevenção contra acidentes de trabalho, e assim por diante.

A administração tem por finalidade assegurar o contínuo abas-tecimento de artigos próprios, necessários e capazes de atender aos serviços executados por uma empresa. O abastecimento de materiais, porém, deverá processar-se com três requisitos básicos:

- a) qualidade produtiva;
- b) data de entrega;
- c) menor custo de aquisição

Tais requisitos objetivam diminuir os custos operacionais da empresa para que ela e seus produtos possam ser competitivos no mercado. Para sermos mais específicos: os materiais precisam de qualidade produtiva para assegurar a aceitação do produto final. Precisam estar na empresa na data desejada para o seu pronto con-sumo e o preço de aquisição deles deve ser o menor, para que o bem acabado possa situar-se em boas condições de concorrência nas áreas consumidoras e dar à empresa margem satisfatória de rentabilidade do capital investido em sua compra.

A administração tem plena razão de ser quando determina-do material, ou mesmo serviço, deve ser adquirido ou contratado fora da empresa. Vemos aí o começo do seu campo de atuação.

A partir deste momento constatamos a essencialidade do serviço da administração de materiais, que se aplica a todas as empresas sejam pequenas, médias ou grandes, uma vez que nenhuma delas - sobretudo as gigantescas e modernas organizações empresariais - é autosuficiente; necessitam de materiais que elas não produzem, em razão da diversificação do sistema de produção. Surge este serviço em toda sua expressão e razão de ser quando é formulado um pedido de qualquer material por quaisquer departamentos, divisões ou seções da empresa, visto que o princípio da administração de materiais é centralizar as aquisições, com o fim precípuo de conseguir melhor preço e melhor qualidade dos materiais a serem comprados.

O serviço de administração de materiais continua ainda em seu campo próprio de atuação quando entrega o material pedido ou requisitado ao órgão consumidor dentro da empresa. Tem sob sua direta responsabilidade as tarefas administrativas de compra, transporte, armazenagem, conservação, manipulação e controle de estoques. Gerindo as tarefas administrativas de compra, de transporte do material do fornecedor até o depósito ou armazém, de guarda e conservação, bem como de manipulação e de controle, o serviço de administração de materiais cuida desde a compra até a entrega ao utilizador dos materiais pedidos ou requisitados, obedecendo às especificação técnicas exigidas para cada material em particular.

Após o fornecedor ter recebido o pagamento, segundo as condições previamente contratadas, o serviço de administração de materiais complementa e completa a sua função, cessando aí toda a sua responsabilidade pelo material entregue ao utilizador ou consumidor dentro da empresa.

Assim, o serviço de administração de materiais é o único setor dentro da empresa informado e autorizado para entrar em contato com os fornecedores e realizar compromissos entre aqueles e a empresa.

O serviço de administração de materiais, por ser um dos setores vitais da empresa, merece lugar de destaque em sua organização. Hodiernamente, vimos assistindo à sua crescente valorização e reconhecimento como setor principal - em nível de administração - ao lado de setores outros, cuja importância já era assinalada. É plenamente justificável, portanto, que ele seja situado, no organograma da empresa, nos escalões superiores da administração" (in "Manual de Administração de Materiais", Atlas, 8ª edição, pgs. 14 e segs.).

Funções e Objetivos

"Na moderna estrutura empresarial, as funções precípuas do serviço de administração de materiais, como já assinalamos, são as de compra, transporte, armazenagem, conservação, manipulação e controle de estoques,

Deve ter um setor de compras, um de controle e outro de armazém.

Incumbe ao setor de compras:

- 1°) comprar ou alugar materiais ou serviços que a empresa necessita;
- 2°) manter contato - quando necessário - com os serviços administrativos, em particular, ou em geral, da empresa e,
- 3°) controlar o transporte dos materiais adquiridos.

As compras de materiais ou aluguéis de serviços necessários à empresa deverão ser feitos sempre junto aos fornecedores que apresentem boa qualidade e preço bom em suas mercadorias ou serviços, com relação aos seus demais concorrentes em determinada aquisição de materiais ou em certa contratação de serviços a ser efetuada. E também possam entregá-los ou prestá-los dentro dos limites de tempo estatuídos pelo comprador,

Apesar de as empresas possuírem um cadastro de fornecedores, precisarão ficar alertas, a fim de poder detectar o aparecimento de novos fornecedores e de novas organizações prestadoras de serviços. Ocorre, à vezes, que um novo fornecedor pode, por entrar recentemente no mercado, fabricar bens com novos métodos de produção mais eficientes. A consequência disto é óbvia: melhor qualidade produtiva e melhores preços ou seus corolários ante os concorrentes - custo menor de produção e, portanto, pronta colocação nos mercados consumidores.

Quanto às compras propriamente ditas, elas podem ser de dois tipos; as efetuadas no mercado local, ou compras locais, e as realizadas no mercado estrangeiro, mediante importação, ou compras importadas. Por outro lado, o aluguel de serviços poderá ser feito por meio de contrato por um período "X" com a organização prestadora de serviços, ou pela admissão de pessoal especializado na empresa, com tempo predeterminado ou estabelecido para a execução dos serviços pretendidos.

O contrato que o setor de compras mantém com os serviços administrativos da empresa evidencia-se na estreita e intensa relação "poderíamos até designá-la por contínua - com a contabilidade geral, subordinada à administração financeira e orçamentária,

O controle do transporte dos materiais adquiridos pela seção de compras visa acompanhar, mediante as notas de conhecimento, o percurso dos bens, desde a saída dos fornecedores até a recepção na empresa, levando em consideração as condições de segurança e, principalmente, o rigoroso cumprimento das datas de entrega. Por outro lado, a empresa deverá ter uma frota de veículos "cuja quantidade dependerá, como é natural, do tamanho dela - para transportar alguns bens provenientes de fornecedores que não dispõem de meios de transporte próprios e, sobretudo, os importados, que, na maioria dos casos, chegam por via marítima. Para ilustrar esse aspecto, tomemos o exemplo do Estado de São Paulo, que possui em seu território apenas o porto de Santos para carga e descarga de materiais em larga escala. Estes, uma vez liberados pela alfândega - e quando aí são inspecionados os aspectos legais, securitários etc. nota-se sempre a presença de um elemento ou mais do setor de compras ou de armazém da empresa - tem de chegar até as organizações consumidoras por transporte rodoviário, próprio ou alugado.

Neste último caso, temos um exemplo de aluguel de serviços necessários à empresa, ligado à administração de materiais por intermédio da seção de compras, como já vimos.

O setor de controle divide-se em dois tipos bem característicos: o controle físico dos materiais adquiridos e o controle financeiro dos mesmos. Este setor também está estritamente relacionado com a contabilidade geral, porquanto deverá estar ciente das normas legais de escrituração para poder processar adequadamente suas atribuições específicas, mormente nas áreas de controle financeiro. O controle físico de materiais variará de acordo com o tamanho das empresas, uma vez que suas funções particulares abrangem a verificação e fiscalização do volume, da qualidade e da rotação dos estoques,

Este setor de armazém ou depósito tem a competência da guarda, conservação e manipulação dos materiais, em obediência a um critério determinado, que mais adiante discutiremos. Esse setor divide-se em diversos subalmoxarifados, conforme a natureza dos materiais neles estocados. Ademais, mantém contato e relações funcionais com a inspeção técnica, órgão subordinado à administração da produção.