



OP-031NV-20  
CÓD: 7891182039819

# TRÊS RIOS

CÂMARA MUNICIPAL DE TRÊS RIOS  
DO ESTADO DO RIO DE JANEIRO

Agente Administrativo

EDITAL Nº 001/2020

## ***Língua Portuguesa***

1. Interpretação de texto. Vocabulário. Tipologia e gêneros textuais. Alguns elementos constitutivos do texto: discurso direto, indireto, indireto livre, pressuposto, subentendido e ambiguidade. Intertextualidade. Coesão e coerência . . . . .	01
2. Figuras de Linguagem . . . . .	15
3. Funções da Linguagem (Fática, Conativa, Poética, Referencial, Emotiva, Metalinguística) . . . . .	17
4. Fonemas e Fonética: representação e classificação dos fonemas, encontros vocálicos: ditongo, hiato, tritongo, encontro consonantal e dígrafo. . . . .	18
5. Sílabas e tonicidade . . . . .	19
6. Acentuação gráfica . . . . .	20
7. Cargo do sinal indicativo de crase . . . . .	20
8. Ortografia . . . . .	20
9. Estrutura e formação das palavras. Classe de palavras (estrutura, formação, flexões, cargo e morfossintaxe): substantivo. adjetivo. verbo. pronome. artigo. numeral. advérbio. preposição. conjunção. interjeição e onomatopeia . . . . .	22
10. Frase, oração, período. Sintaxe do período simples e composto: (coordenação e subordinação) . . . . .	29
11. Pontuação . . . . .	32
12. Significação das palavras: sinônimos, antônimos, parônimos, homônimos, polissemia, denotação e conotação. . . . .	34
13. Neologismo e estrangeirismo . . . . .	35
14. Ortoépia e Prosódia . . . . .	35
15. Reescrita de frases . . . . .	36
16. Concordância nominal e verbal . . . . .	37
17. Regência nominal e verbal . . . . .	37
18. Colocação pronominal . . . . .	38
19. Termos essenciais da oração: tipos de sujeito, tipos de predicado, predicativo do sujeito e do objeto. Termos acessórios da oração: adjunto adnominal, adjunto adverbial, aposto e vocativo. Termos integrantes da oração: objeto direto, objeto indireto, agente da passiva . . . . .	29
20. Cargo e omissão do hífen. . . . .	39
21. Uso de há (verbo) e a (preposição). . . . .	39
22. Uso de onde e aonde . . . . .	39
23. Uso dos porquês . . . . .	40
24. Literatura Brasileira (periodização: início e término de cada período - ano, acontecimento e autor - características, representantes e obras de cada movimento) . . . . .	40

## ***Conhecimentos Gerais***

1. Notícias Nacionais E Internacionais, Veiculadas A Partir De Janeiro De 2020 Em Sites Oficiais E De Notícias, Jornais, Revistas, Programas De Rádio E Televisão Sobre Economia, Política, Esportes, Meio Ambiente, Ecologia, Educação, Saúde, Ciência E Tecnologia . . . . .	01
2. Conhecimentos Sobre O Município De Três Rios, RJ. . . . .	42
3. Conhecimentos Sobre O Estado Do Rio De Janeiro . . . . .	44
4. Conhecimentos Sobre A Câmara Municipal De Três Rios, RJ . . . . .	48
5. Orgânica Do Município De Três Rios, Rj (Revisada – 2002, Atualizada Em 03/08/2018) . . . . .	49
6. Lei Nº 3.156 De 04 De Julho De 2008 (Estrutura Administrativa Do Poder Legislativo Do Município De Três Rios, RJ) . . . . .	79
7. Lei Nº 3.157 De 04 De Julho De 2008 (Plano De Carreira Dos Servidores Da Câmara Municipal De Três Rios, RJ) . . . . .	85

## ***Raciocínio Lógico***

1. Estruturas lógicas. Teoria dos conjuntos. Lógica de argumentação. Diagramas lógicos. Sucessões. Problemas envolvendo raciocínio lógico. Conceitos básicos de raciocínio lógico. Tautologia. . . . .	01
2. Conjuntos numéricos: operações e propriedades . . . . .	36
3. Regra de três simples . . . . .	46
4. Probabilidade . . . . .	47
5. Análise Combinatória. Sentenças abertas. Conectivos. Proposições simples e compostas . . . . .	50
6. Razões e proporções. . . . .	53
7. Raciocínio lógico-matemático . . . . .	54
8. Arranjos e permutações. Combinações . . . . .	50

---

## ***Noções de Informática***

1. Uso de correio eletrônico, preparo de mensagens (anexação de arquivos, cópias) . . . . .	01
2. Navegação Internet, conceitos de URL, links, sites, impressão de páginas . . . . .	04
3. MS-Word 2016. MS-Office 2016 . . . . .	10
4. MS-Excel 2016. . . . .	19
5. MS-PowerPoint 2016 . . . . .	28
6. MS-Windows 10 . . . . .	35

## ***Conhecimentos Específicos Agente Administrativo***

1. Língua Portuguesa: Figuras De Linguagem. Sílabas E Tonicidade. Acentuação Gráfica. Crase. Hífen. Ortografia. Classe De Palavras: Substantivo. Adjetivo. Verbo. Pronomes (Principalmente Os De Tratamento). Artigo. Numeral. Advérbio. Preposição. Conjunção. Interjeição. Frase, Oração, Período. Pontuação. Significação Das Palavras: Sinônimos, Antônimos, Parônimos, Homônimos, Polissemia, Denotação E Conotação. Neologismo. Concordância E Regência Nominais E Verbais. Colocação Pronominal. Termos Essenciais Da Oração. Termos Acessórios Da Oração. Termos Integrantes Da Oração. Uso De Há (Verbo) E A (Preposição). Uso De Onde E Aonde. Uso Dos Porquês. Domínio De Estilo Formal Da Língua: Cargo De Tempos Verbais . . . . .	01
2. Classificação De Documentos. Tipos De Arquivos. Métodos De Arquivamento . . . . .	01

---

---

## LÍNGUA PORTUGUESA

---

1. Interpretação de texto. Vocabulário. Tipologia e gêneros textuais. Alguns elementos constitutivos do texto: discurso direto, indireto, indireto livre, pressuposto, subentendido e ambiguidade. Intertextualidade. Coesão e coerência . . . . .	01
2. Figuras de Linguagem . . . . .	15
3. Funções da Linguagem (Fática, Conativa, Poética, Referencial, Emotiva, Metalinguística) . . . . .	17
4. Fonemas e Fonética: representação e classificação dos fonemas, encontros vocálicos: ditongo, hiato, tritongo, encontro consonantal e dígrafo. . . . .	18
5. Sílabas e tonicidade . . . . .	19
6. Acentuação gráfica . . . . .	20
7. Cargo do sinal indicativo de crase . . . . .	20
8. Ortografia . . . . .	20
9. Estrutura e formação das palavras. Classe de palavras (estrutura, formação, flexões, cargo e morfossintaxe): substantivo. adjetivo. verbo. pronome. artigo. numeral. advérbio. preposição. conjunção. interjeição e onomatopeia . . . . .	22
10. Frase, oração, período. Sintaxe do período simples e composto: (coordenação e subordinação) . . . . .	29
11. Pontuação . . . . .	32
12. Significação das palavras: sinônimos, antônimos, parônimos, homônimos, polissemia, denotação e conotação. . . . .	34
13. Neologismo e estrangeirismo . . . . .	35
14. Ortoépia e Prosódia . . . . .	35
15. Reescrita de frases . . . . .	36
16. Concordância nominal e verbal . . . . .	37
17. Regência nominal e verbal . . . . .	37
18. Colocação pronominal . . . . .	38
19. Termos essenciais da oração: tipos de sujeito, tipos de predicado, predicativo do sujeito e do objeto. Termos acessórios da oração: adjunto adnominal, adjunto adverbial, aposto e vocativo. Termos integrantes da oração: objeto direto, objeto indireto, agente da passiva . . . . .	29
20. Cargo e omissão do hífen. . . . .	39
21. Uso de há (verbo) e a (preposição). . . . .	39
22. Uso de onde e aonde . . . . .	39
23. Uso dos porquês . . . . .	40
24. Literatura Brasileira (periodização: início e término de cada período - ano, acontecimento e autor - características, representantes e obras de cada movimento) . . . . .	40

---

**INTERPRETAÇÃO DE TEXTO. VOCABULÁRIO. TIPOLOGIA E GÊNEROS TEXTUAIS. ALGUNS ELEMENTOS CONSTITUTIVOS DO TEXTO: DISCURSO DIRETO, INDIRETO, INDIRETO LIVRE, PRESSUPOSTO, SUBENTENDIDO E AMBIGUIDADE. INTERTEXTUALIDADE. COESÃO E COERÊNCIA**

### Compreensão e interpretação de textos

Chegamos, agora, em um ponto muito importante para todo o seu estudo: a interpretação de textos. Desenvolver essa habilidade é essencial e pode ser um diferencial para a realização de uma boa prova de qualquer área do conhecimento.

Mas você sabe a diferença entre compreensão e interpretação?

A **compreensão** é quando você entende o que o texto diz de forma explícita, aquilo que está na superfície do texto.

Quando Jorge fumava, ele era infeliz.

Por meio dessa frase, podemos entender que houve um tempo que Jorge era infeliz, devido ao cigarro.

A **interpretação** é quando você entende o que está implícito, nas entrelinhas, aquilo que está de modo mais profundo no texto ou que faça com que você realize inferências.

Quando Jorge fumava, ele era infeliz.

Já compreendemos que Jorge era infeliz quando fumava, mas podemos interpretar que Jorge parou de fumar e que agora é feliz.

Percebeu a diferença?

### Tipos de Linguagem

Existem três tipos de linguagem que precisamos saber para que facilite a interpretação de textos.

• **Linguagem Verbal** é aquela que utiliza somente palavras. Ela pode ser escrita ou oral.



• **Linguagem não-verbal** é aquela que utiliza somente imagens, fotos, gestos... não há presença de nenhuma palavra.



• **Linguagem Mista (ou híbrida)** é aquele que utiliza tanto as palavras quanto as imagens. Ou seja, é a junção da linguagem verbal com a não-verbal.



**PROIBIDO FUMAR**

Além de saber desses conceitos, é importante sabermos identificar quando um texto é baseado em outro. O nome que damos a este processo é intertextualidade.

### Interpretação de Texto

Interpretar um texto quer dizer dar sentido, inferir, chegar a uma conclusão do que se lê. A interpretação é muito ligada ao subentendido. Sendo assim, ela trabalha com o que se pode deduzir de um texto.

A interpretação implica a mobilização dos conhecimentos prévios que cada pessoa possui antes da leitura de um determinado texto, pressupõe que a aquisição do novo conteúdo lido estabeleça uma relação com a informação já possuída, o que leva ao crescimento do conhecimento do leitor, e espera que haja uma apreciação pessoal e crítica sobre a análise do novo conteúdo lido, afetando de alguma forma o leitor.

Sendo assim, podemos dizer que existem diferentes tipos de leitura: uma leitura prévia, uma leitura seletiva, uma leitura analítica e, por fim, uma leitura interpretativa.

É muito importante que você:

- Assista os mais diferenciados jornais sobre a sua cidade, estado, país e mundo;
- Se possível, procure por jornais escritos para saber de notícias (e também da estrutura das palavras para dar opiniões);
- Leia livros sobre diversos temas para sugar informações ortográficas, gramaticais e interpretativas;
- Procure estar sempre informado sobre os assuntos mais polêmicos;
- Procure debater ou conversar com diversas pessoas sobre qualquer tema para presenciar opiniões diversas das suas.

### Dicas para interpretar um texto:

– Leia lentamente o texto todo.

No primeiro contato com o texto, o mais importante é tentar compreender o sentido global do texto e identificar o seu objetivo.

– Releia o texto quantas vezes forem necessárias.

Assim, será mais fácil identificar as ideias principais de cada parágrafo e compreender o desenvolvimento do texto.

– Sublinhe as ideias mais importantes.

Sublinhar apenas quando já se tiver uma boa noção da ideia principal e das ideias secundárias do texto.

– Separe fatos de opiniões.

O leitor precisa separar o que é um fato (verdadeiro, objetivo e comprovável) do que é uma opinião (pessoal, tendenciosa e mutável).

– Retorne ao texto sempre que necessário.

Além disso, é importante entender com cuidado e atenção os enunciados das questões.

– Reescreva o conteúdo lido.

Para uma melhor compreensão, podem ser feitos resumos, tópicos ou esquemas.

Além dessas dicas importantes, você também pode grifar palavras novas, e procurar seu significado para aumentar seu vocabulário, fazer atividades como caça-palavras, ou cruzadinhas são uma distração, mas também um aprendizado.

Não se esqueça, além da prática da leitura aprimorar a compreensão do texto e ajudar a aprovação, ela também estimula nossa imaginação, distrai, relaxa, informa, educa, atualiza, melhora nosso foco, cria perspectivas, nos torna reflexivos, pensantes, além de melhorar nossa habilidade de fala, de escrita e de memória.

Um texto para ser compreendido deve apresentar ideias seletas e organizadas, através dos parágrafos que é composto pela ideia central, argumentação e/ou desenvolvimento e a conclusão do texto.

O primeiro objetivo de uma interpretação de um texto é a identificação de sua ideia principal. A partir daí, localizam-se as ideias secundárias, ou fundamentações, as argumentações, ou explicações, que levam ao esclarecimento das questões apresentadas na prova.

Compreendido tudo isso, interpretar significa extrair um significado. Ou seja, a ideia está lá, às vezes escondida, e por isso o candidato só precisa entendê-la – e não a complementar com algum valor individual. Portanto, apegue-se tão somente ao texto, e nunca extrapole a visão dele.

### IDENTIFICANDO O TEMA DE UM TEXTO

O tema é a ideia principal do texto. É com base nessa ideia principal que o texto será desenvolvido. Para que você consiga identificar o tema de um texto, é necessário relacionar as diferentes informações de forma a construir o seu sentido global, ou seja, você precisa relacionar as múltiplas partes que compõem um todo significativo, que é o texto.

Em muitas situações, por exemplo, você foi estimulado a ler um texto por sentir-se atraído pela temática resumida no título. Pois o título cumpre uma função importante: antecipar informações sobre o assunto que será tratado no texto.

Em outras situações, você pode ter abandonado a leitura porque achou o título pouco atraente ou, ao contrário, sentiu-se atraído pelo título de um livro ou de um filme, por exemplo. É muito comum as pessoas se interessarem por temáticas diferentes, dependendo do sexo, da idade, escolaridade, profissão, preferências pessoais e experiência de mundo, entre outros fatores.

Mas, sobre que tema você gosta de ler? Esportes, namoro, sexualidade, tecnologia, ciências, jogos, novelas, moda, cuidados com o corpo? Perceba, portanto, que as temáticas são praticamente infinitas e saber reconhecer o tema de um texto é condição essencial para se tornar um leitor hábil. Vamos, então, começar nossos estudos?

Propomos, inicialmente, que você acompanhe um exercício bem simples, que, intuitivamente, todo leitor faz ao ler um texto: reconhecer o seu tema. Vamos ler o texto a seguir?

### CACHORROS

Os zoólogos acreditam que o cachorro se originou de uma espécie de lobo que vivia na Ásia. Depois os cães se juntaram aos seres humanos e se espalharam por quase todo o mundo. Essa amizade começou há uns 12 mil anos, no tempo em que as pessoas precisavam caçar para se alimentar. Os cachorros perceberam que, se não atacassem os humanos, podiam ficar perto deles e comer a comida que sobrava. Já os homens descobriram que os cachorros podiam ajudar a caçar, a cuidar de rebanhos e a tomar conta da casa, além de serem ótimos companheiros. Um colaborava com o outro e a parceria deu certo.

Ao ler apenas o título “Cachorros”, você deduziu sobre o possível assunto abordado no texto. Embora você imagine que o texto vai falar sobre cães, você ainda não sabia exatamente o que ele falaria sobre cães. Repare que temos várias informações ao longo do texto: a hipótese dos zoólogos sobre a origem dos cães, a associação entre eles e os seres humanos, a disseminação dos cães pelo mundo, as vantagens da convivência entre cães e homens.

As informações que se relacionam com o tema chamamos de subtemas (ou ideias secundárias). Essas informações se integram, ou seja, todas elas caminham no sentido de estabelecer uma unidade de sentido. Portanto, pense: sobre o que exatamente esse texto fala? Qual seu assunto, qual seu tema? Certamente você chegou à conclusão de que o texto fala sobre a relação entre homens e cães. Se foi isso que você pensou, parabéns! Isso significa que você foi capaz de identificar o tema do texto!

Fonte: <https://portuguesrapido.com/tema-ideia-central-e-ideias-secundarias/>

### IDENTIFICAÇÃO DE EFEITOS DE IRONIA OU HUMOR EM TEXTOS VARIADOS

#### Ironia

Ironia é o recurso pelo qual o emissor diz o contrário do que está pensando ou sentindo (ou por pudor em relação a si próprio ou com intenção depreciativa e sarcástica em relação a outrem).

A ironia consiste na utilização de determinada palavra ou expressão que, em um outro contexto diferente do usual, ganha um novo sentido, gerando um efeito de humor.

Exemplo:





Na construção de um texto, ela pode aparecer em três modos: ironia verbal, ironia de situação e ironia dramática (ou satírica).

#### Ironia verbal

Ocorre quando se diz algo pretendendo expressar outro significado, normalmente oposto ao sentido literal. A expressão e a intenção são diferentes.

Exemplo: Você foi tão bem na prova! Tirou um zero incrível!

#### Ironia de situação

A intenção e resultado da ação não estão alinhados, ou seja, o resultado é contrário ao que se espera ou que se planeja.

Exemplo: Quando num texto literário uma personagem planeja uma ação, mas os resultados não saem como o esperado. No livro “Memórias Póstumas de Brás Cubas”, de Machado de Assis, a personagem título tem obsessão por ficar conhecida. Ao longo da vida, tenta de muitas maneiras alcançar a notoriedade sem sucesso. Após a morte, a personagem se torna conhecida. A ironia é que planejou ficar famoso antes de morrer e se tornou famoso após a morte.

#### Ironia dramática (ou satírica)

A ironia dramática é um dos efeitos de sentido que ocorre nos textos literários quando a personagem tem a consciência de que suas ações não serão bem-sucedidas ou que está entrando por um caminho ruim, mas o leitor já tem essa consciência.

Exemplo: Em livros com narrador onisciente, que sabe tudo o que se passa na história com todas as personagens, é mais fácil aparecer esse tipo de ironia. A peça como Romeu e Julieta, por exemplo, se inicia com a fala que relata que os protagonistas da história irão morrer em decorrência do seu amor. As personagens agem ao longo da peça esperando conseguir atingir seus objetivos, mas a plateia já sabe que eles não serão bem-sucedidos.

#### Humor

Nesse caso, é muito comum a utilização de situações que pareçam cômicas ou surpreendentes para provocar o efeito de humor.

Situações cômicas ou potencialmente humorísticas compartilham da característica do efeito surpresa. O humor reside em ocorrer algo fora do esperado numa situação.

Há diversas situações em que o humor pode aparecer. Há as tirinhas e charges, que aliam texto e imagem para criar efeito cômico; há anedotas ou pequenos contos; e há as crônicas, frequentemente acessadas como forma de gerar o riso.

Os textos com finalidade humorística podem ser divididos em quatro categorias: anedotas, cartuns, tiras e charges.

Exemplo:



#### ANÁLISE E A INTERPRETAÇÃO DO TEXTO SEGUNDO O GÊNERO EM QUE SE INSCREVE

Compreender um texto trata da análise e decodificação do que de fato está escrito, seja das frases ou das ideias presentes. Interpretar um texto, está ligado às conclusões que se pode chegar ao conectar as ideias do texto com a realidade. Interpretação trabalha com a subjetividade, com o que se entendeu sobre o texto.

Interpretar um texto permite a compreensão de todo e qualquer texto ou discurso e se amplia no entendimento da sua ideia principal. Compreender relações semânticas é uma competência imprescindível no mercado de trabalho e nos estudos.

Quando não se sabe interpretar corretamente um texto pode-se criar vários problemas, afetando não só o desenvolvimento profissional, mas também o desenvolvimento pessoal.

#### Busca de sentidos

Para a busca de sentidos do texto, pode-se retirar do mesmo os **tópicos frasais** presentes em cada parágrafo. Isso auxiliará na apreensão do conteúdo exposto.

Isso porque é ali que se fazem necessários, estabelecem uma relação hierárquica do pensamento defendido, retomando ideias já citadas ou apresentando novos conceitos.

Por fim, concentre-se nas ideias que realmente foram explicitadas pelo autor. Textos argumentativos não costumam conceder espaço para divagações ou hipóteses, supostamente contidas nas entrelinhas. Deve-se ater às ideias do autor, o que não quer dizer que o leitor precise ficar preso na superfície do texto, mas é fundamental que não sejam criadas suposições vagas e inespecíficas.

#### Importância da interpretação

A prática da leitura, seja por prazer, para estudar ou para se informar, aprimora o vocabulário e dinamiza o raciocínio e a interpretação. A leitura, além de favorecer o aprendizado de conteúdos específicos, aprimora a escrita.

Uma interpretação de texto assertiva depende de inúmeros fatores. Muitas vezes, apressados, descuidamo-nos dos detalhes presentes em um texto, achamos que apenas uma leitura já se faz suficiente. Interpretar exige paciência e, por isso, sempre releia o texto, pois a segunda leitura pode apresentar aspectos surpreendentes que não foram observados previamente. Para auxiliar na busca de sentidos do texto, pode-se também retirar dele os **tópicos frasais** presentes em cada parágrafo, isso certamente auxiliará na apreensão do conteúdo exposto. Lembre-se de que os parágrafos não estão organizados, pelo menos em um bom texto, de maneira aleatória, se estão no lugar que estão, é porque ali se fazem necessários, estabelecendo uma relação hierárquica do pensamento defendido, retomando ideias já citadas ou apresentando novos conceitos.

Concentre-se nas ideias que de fato foram explicitadas pelo autor: os textos argumentativos não costumam conceder espaço para divagações ou hipóteses, supostamente contidas nas entrelinhas. Devemos nos ater às ideias do autor, isso não quer dizer que você precise ficar preso na superfície do texto, mas é fundamental que não criemos, à revelia do autor, suposições vagas e inespecíficas. Ler com atenção é um exercício que deve ser praticado à exaustão, assim como uma técnica, que fará de nós leitores proficientes.

#### Diferença entre compreensão e interpretação

A compreensão de um texto é fazer uma análise objetiva do texto e verificar o que realmente está escrito nele. Já a interpretação imagina o que as ideias do texto têm a ver com a realidade. O leitor tira conclusões subjetivas do texto.

#### Gêneros Discursivos

**Romance:** descrição longa de ações e sentimentos de personagens fictícios, podendo ser de comparação com a realidade ou totalmente irreal. A diferença principal entre um romance e uma novela é a extensão do texto, ou seja, o romance é mais longo. No romance nós temos uma história central e várias histórias secundárias.

**Conto:** obra de ficção onde é criado seres e locais totalmente imaginário. Com linguagem linear e curta, envolve poucas personagens, que geralmente se movimentam em torno de uma única ação, dada em um só espaço, eixo temático e conflito. Suas ações encaminham-se diretamente para um desfecho.

**Novela:** muito parecida com o conto e o romance, diferenciado por sua extensão. Ela fica entre o conto e o romance, e tem a história principal, mas também tem várias histórias secundárias. O tempo na novela é baseada no calendário. O tempo e local são definidos pelas histórias dos personagens. A história (enredo) tem um ritmo mais acelerado do que a do romance por ter um texto mais curto.

**Crônica:** texto que narra o cotidiano das pessoas, situações que nós mesmos já vivemos e normalmente é utilizado a ironia para mostrar um outro lado da mesma história. Na crônica o tempo não é relevante e quando é citado, geralmente são pequenos intervalos como horas ou mesmo minutos.

**Poesia:** apresenta um trabalho voltado para o estudo da linguagem, fazendo-o de maneira particular, refletindo o momento, a vida dos homens através de figuras que possibilitam a criação de imagens.

**Editorial:** texto dissertativo argumentativo onde expressa a opinião do editor através de argumentos e fatos sobre um assunto que está sendo muito comentado (polêmico). Sua intenção é convencer o leitor a concordar com ele.

**Entrevista:** texto expositivo e é marcado pela conversa de um entrevistador e um entrevistado para a obtenção de informações. Tem como principal característica transmitir a opinião de pessoas de destaque sobre algum assunto de interesse.

**Cantiga de roda:** gênero empírico, que na escola se materializa em uma concretude da realidade. A cantiga de roda permite as crianças terem mais sentido em relação a leitura e escrita, ajudando os professores a identificar o nível de alfabetização delas.

**Receita:** texto instrucional e injuntivo que tem como objetivo de informar, aconselhar, ou seja, recomendam dando uma certa liberdade para quem recebe a informação.

#### DISTINÇÃO DE FATO E OPINIÃO SOBRE ESSE FATO

##### Fato

O fato é algo que aconteceu ou está acontecendo. A existência do fato pode ser constatada de modo indiscutível. O fato pode é uma coisa que aconteceu e pode ser comprovado de alguma maneira, através de algum documento, números, vídeo ou registro.

Exemplo de fato:

A mãe foi viajar.

##### Interpretação

É o ato de dar sentido ao fato, de entendê-lo. Interpretamos quando relacionamos fatos, os comparamos, buscamos suas causas, previmos suas consequências.

Entre o fato e sua interpretação há uma relação lógica: se apontamos uma causa ou consequência, é necessário que seja plausível. Se comparamos fatos, é preciso que suas semelhanças ou diferenças sejam detectáveis.

Exemplos de interpretação:

A mãe foi viajar porque considerou importante estudar em outro país.

A mãe foi viajar porque se preocupava mais com sua profissão do que com a filha.

##### Opinião

A opinião é a avaliação que se faz de um fato considerando um juízo de valor. É um julgamento que tem como base a interpretação que fazemos do fato.

Nossas opiniões costumam ser avaliadas pelo grau de coerência que mantêm com a interpretação do fato. É uma interpretação do fato, ou seja, um modo particular de olhar o fato. Esta opinião pode alterar de pessoa para pessoa devido a fatores socioculturais.

Exemplos de opiniões que podem decorrer das interpretações anteriores:

A mãe foi viajar porque considerou importante estudar em outro país. Ela tomou uma decisão acertada.

A mãe foi viajar porque se preocupava mais com sua profissão do que com a filha. Ela foi egoísta.

Muitas vezes, a interpretação já traz implícita uma opinião.

Por exemplo, quando se mencionam com ênfase consequências negativas que podem advir de um fato, se enaltecem previsões positivas ou se faz um comentário irônico na interpretação, já estamos expressando nosso julgamento.

É muito importante saber a diferença entre o fato e opinião, principalmente quando debatemos um tema polêmico ou quando analisamos um texto dissertativo.

Exemplo:

A mãe viajou e deixou a filha só. Nem deve estar se importando com o sofrimento da filha.

#### ESTRUTURAÇÃO DO TEXTO E DOS PARÁGRAFOS

Uma boa redação é dividida em ideias relacionadas entre si ajustadas a uma ideia central que norteia todo o pensamento do texto. Um dos maiores problemas nas redações é estruturar as ideias para fazer com que o leitor entenda o que foi dito no texto. Fazer uma estrutura no texto para poder guiar o seu pensamento e o do leitor.



**Parágrafo**

O parágrafo organizado em torno de uma ideia-núcleo, que é desenvolvida por ideias secundárias. O parágrafo pode ser formado por uma ou mais frases, sendo seu tamanho variável. No texto dissertativo-argumentativo, os parágrafos devem estar todos relacionados com a tese ou ideia principal do texto, geralmente apresentada na introdução.

Embora existam diferentes formas de organização de parágrafos, os textos dissertativo-argumentativos e alguns gêneros jornalísticos apresentam uma estrutura-padrão. Essa estrutura consiste em três partes: a ideia-núcleo, as ideias secundárias (que desenvolvem a ideia-núcleo) e a conclusão (que reafirma a ideia-básica). Em parágrafos curtos, é raro haver conclusão.

**Introdução:** faz uma rápida apresentação do assunto e já traz uma ideia da sua posição no texto, é normalmente aqui que você irá identificar qual o problema do texto, o porque ele está sendo escrito. Normalmente o tema e o problema são dados pela própria prova.

**Desenvolvimento:** elabora melhor o tema com argumentos e ideias que apoiem o seu posicionamento sobre o assunto. É possível usar argumentos de várias formas, desde dados estatísticos até citações de pessoas que tenham autoridade no assunto.

**Conclusão:** faz uma retomada breve de tudo que foi abordado e conclui o texto. Esta última parte pode ser feita de várias maneiras diferentes, é possível deixar o assunto ainda aberto criando uma pergunta reflexiva, ou concluir o assunto com as suas próprias conclusões a partir das ideias e argumentos do desenvolvimento.

Outro aspecto que merece especial atenção são os conectores. São responsáveis pela coesão do texto e tornam a leitura mais fluente, visando estabelecer um encadeamento lógico entre as ideias e servem de ligação entre o parágrafo, ou no interior do período, e o tópico que o antecede.

Saber usá-los com precisão, tanto no interior da frase, quanto ao passar de um enunciado para outro, é uma exigência também para a clareza do texto.

Sem os conectores (pronomes relativos, conjunções, advérbios, preposições, palavras denotativas) as ideias não fluem, muitas vezes o pensamento não se completa, e o texto torna-se obscuro, sem coerência.

Esta estrutura é uma das mais utilizadas em textos argumentativos, e por conta disso é mais fácil para os leitores.

Existem diversas formas de se estruturar cada etapa dessa estrutura de texto, entretanto, apenas segui-la já leva ao pensamento mais direto.

**NÍVEIS DE LINGUAGEM****Definição de linguagem**

Linguagem é qualquer meio sistemático de comunicar ideias ou sentimentos através de signos convencionais, sonoros, gráficos, gestuais etc. A linguagem é individual e flexível e varia dependendo da idade, cultura, posição social, profissão etc. A maneira de articular as palavras, organizá-las na frase, no texto, determina nossa linguagem, nosso estilo (forma de expressão pessoal).

As inovações linguísticas, criadas pelo falante, provocam, com o decorrer do tempo, mudanças na estrutura da língua, que só as incorpora muito lentamente, depois de aceitas por todo o grupo social. Muitas novidades criadas na linguagem não vingam na língua e caem em desuso.

**Língua escrita e língua falada**

A língua escrita não é a simples reprodução gráfica da língua falada, por que os sinais gráficos não conseguem registrar grande parte dos elementos da fala, como o timbre da voz, a entonação, e ainda os gestos e a expressão facial. Na realidade a língua falada é mais descontraída, espontânea e informal, porque se manifesta na conversação diária, na sensibilidade e na liberdade de expressão do falante. Nessas situações informais, muitas regras determinadas pela língua padrão são quebradas em nome da naturalidade, da liberdade de expressão e da sensibilidade estilística do falante.

**Linguagem popular e linguagem culta**

Podem valer-se tanto da linguagem popular quanto da linguagem culta. Obviamente a linguagem popular é mais usada na fala, nas expressões orais cotidianas. Porém, nada impede que ela esteja presente em poesias (o Movimento Modernista Brasileiro procurou valorizar a linguagem popular), contos, crônicas e romances em que o diálogo é usado para representar a língua falada.

**Linguagem Popular ou Coloquial**

Usada espontânea e fluentemente pelo povo. Mostra-se quase sempre rebelde à norma gramatical e é carregada de vícios de linguagem (solecismo – erros de regência e concordância; barbarismo – erros de pronúncia, grafia e flexão; ambiguidade; cacofonia; pleonismo), expressões vulgares, gírias e preferência pela coordenação, que ressalta o caráter oral e popular da língua. A linguagem popular está presente nas conversas familiares ou entre amigos, anedotas, irradiação de esportes, programas de TV e auditório, novelas, na expressão dos estados emocionais etc.

**A Linguagem Culta ou Padrão**

É a ensinada nas escolas e serve de veículo às ciências em que se apresenta com terminologia especial. É usada pelas pessoas instruídas das diferentes classes sociais e caracteriza-se pela obediência às normas gramaticais. Mais comumente usada na linguagem escrita e literária, reflete prestígio social e cultural. É mais artificial, mais estável, menos sujeita a variações. Está presente nas aulas, conferências, sermões, discursos políticos, comunicações científicas, noticiários de TV, programas culturais etc.

**Gíria**

A gíria relaciona-se ao cotidiano de certos grupos sociais como arma de defesa contra as classes dominantes. Esses grupos utilizam a gíria como meio de expressão do cotidiano, para que as mensagens sejam decodificadas apenas por eles mesmos.

Assim a gíria é criada por determinados grupos que divulgam o palavreado para outros grupos até chegar à mídia. Os meios de comunicação de massa, como a televisão e o rádio, propagam os novos vocábulos, às vezes, também inventam alguns. A gíria pode acabar incorporada pela língua oficial, permanecer no vocabulário de pequenos grupos ou cair em desuso.

Ex.: “chutar o pau da barraca”, “viajar na maionese”, “galera”, “mina”, “tipo assim”.

**Linguagem vulgar**

Existe uma linguagem vulgar relacionada aos que têm pouco ou nenhum contato com centros civilizados. Na linguagem vulgar há estruturas com “**nóis vai, lá**”, “eu **di** um beijo”, “**Ponhei** sal na comida”.

**Linguagem regional**

Regionalismos são variações geográficas do uso da língua padrão, quanto às construções gramaticais e empregos de certas palavras e expressões. Há, no Brasil, por exemplo, os falares amazônico, nordestino, baiano, fluminense, mineiro, sulino.

---

## CONHECIMENTOS GERAIS

---

1.	Notícias Nacionais E Internacionais, Veiculadas A Partir De Janeiro De 2020 Em Sites Oficiais E De Notícias, Jornais, Revistas, Programas De Rádio E Televisão Sobre Economia, Política, Esportes, Meio Ambiente, Ecologia, Educação, Saúde, Ciência E Tecnologia . . . . .	01
2.	Conhecimentos Sobre O Município De Três Rios, RJ . . . . .	42
3.	Conhecimentos Sobre O Estado Do Rio De Janeiro . . . . .	44
4.	Conhecimentos Sobre A Câmara Municipal De Três Rios, RJ . . . . .	48
5.	Orgânica Do Município De Três Rios, Rj (Revisada – 2002, Atualizada Em 03/08/2018) . . . . .	49
6.	Lei Nº 3.156 De 04 De Julho De 2008 (Estrutura Administrativa Do Poder Legislativo Do Município De Três Rios, RJ) . . . . .	79
7.	Lei Nº 3.157 De 04 De Julho De 2008 (Plano De Carreira Dos Servidores Da Câmara Municipal De Três Rios, RJ) . . . . .	85

**NOTÍCIAS NACIONAIS E INTERNACIONAIS, VEICULADAS A PARTIR DE JANEIRO DE 2020 EM SITES OFICIAIS E DE NOTÍCIAS, JORNAIS, REVISTAS, PROGRAMAS DE RÁDIO E TELEVISÃO SOBRE ECONOMIA, POLÍTICA, ESPORTES, MEIO AMBIENTE, ECOLOGIA, EDUCAÇÃO, SAÚDE, CIÊNCIA E TECNOLOGIA**

**BRASIL**

**Botucatu teve ataque a agência em ação semelhante de quadrilha há sete meses**

O ataque a agências bancárias de Botucatu (SP) na noite desta quarta-feira (29/07/2020) não é novidade na cidade. Há apenas sete meses uma ação parecida, mas em menor proporção, também tirou o sono dos moradores.

Câmeras de segurança registraram os bandidos andando por uma avenida e atirando para o alto. Motoristas e pedestres que passavam pelo local foram feitos reféns e relataram momentos de pânico durante ataque a bombas e tiros de fuzil.

Alguns deles tiveram que ficar em pé na faixa de pedestres e foram utilizados como escudo humano. Na época, a polícia informou que os criminosos levaram joias estimadas em R\$ 1 milhão. A polícia chegou a localizar um dos carros que pode ter sido usado pela quadrilha, mas ninguém foi preso.

Além de Botucatu; Bauru, Ourinhos e Avanhandava também já foram alvos de bandidos armados que assaltaram agências bancárias e causaram pânico nos moradores.

O crime em Avanhandava aconteceu em fevereiro. Os criminosos utilizaram dinamite para explodir uma agência do Banco do Brasil.

Já na madrugada do dia 2 de maio, uma quadrilha com pelo menos 40 criminosos fortemente armados explodiu e assaltou uma agência do Banco do Brasil em Ourinhos.

Os bandidos fizeram seis pessoas como reféns, uma delas como escudo humano no teto de um carro, e usaram drones para monitorar a chegada da polícia. Moradores de prédios próximos à agência assaltada registraram os tiros dados pelos criminosos.

O valor levado pela quadrilha não foi divulgado. Poucos dias após o ataque, a polícia localizou nove dos onze carros usados pela quadrilha em um canalial entre Chavantes e Canitar. Nenhum suspeito foi preso.

Em Bauru, o assalto aconteceu em 2018 e ficou marcado na memória dos moradores da cidade. Segundo a polícia, homens armados com fuzis e metralhadoras invadiram a agência da Caixa no centro de Bauru. O prédio ficou destruído após a explosão de um cofre.

Os criminosos conseguiram fugir, mas a polícia recuperou aproximadamente R\$ 3,5 milhões em dinheiro e muitas pedras preciosas. Muitos moradores registraram o barulho dos tiros. Horas depois do tiroteio, um morador da região recolheu centenas de cápsulas deflagradas.

A polícia chegou a prender dois suspeitos de envolvimento no ataque em Rio Claro, com fuzil, explosivos e R\$ 45 mil.

(Fonte: <https://g1.globo.com/sp/bauru-marilia/noticia/2020/07/30/botucatu-teve-acao-semelhante-de-quadrilha-ha-sete-meses.ghhtml>)

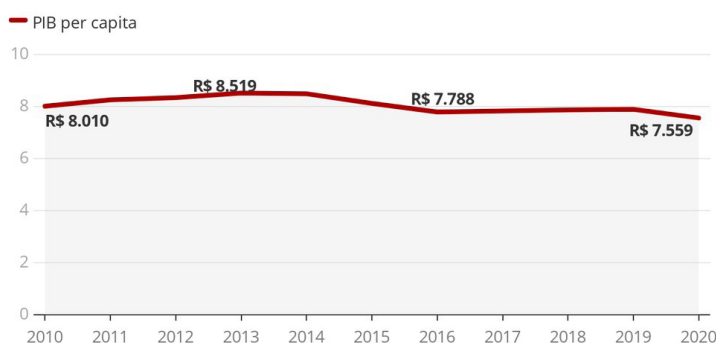
**Em sete anos, PIB per capita cai e brasileiro fica 11% mais pobre**

Em um período de sete anos, o brasileiro caminha para ficar cerca de 10% mais pobre. A recessão observada entre o fim de 2014 e 2016, a lenta retomada da economia dos anos seguintes e a recente crise provocada pelo coronavírus fizeram o Brasil perder parte da sua riqueza.

Entre 2013 - último ano de crescimento mais robusto da economia - e o fim de 2020, o Produto Interno Bruto (PIB) per capita passará de R\$ 8.519 para R\$ 7.559 e terá encolhido 11,3% no período, de acordo com cálculos da consultoria LCA.

**Renda em queda**

Entre 2013 e 2020, riqueza do brasileiro deverá cair cerca 11%



Fonte: LCA

*Renda em queda — Foto: Economia G1*

O PIB per capital é a soma de tudo o que país produz dividido pela população e funciona como um importante termômetro para avaliar a riqueza de uma nação. Ele sobe quando a atividade econômica avança num ritmo mais rápido do que o crescimento populacional. O levantamento da LCA leva em conta estimativas para o PIB trimestral e utiliza a média móvel de quatro trimestres, o que permite uma comparação mais justa.

Nos últimos anos, a economia brasileira enfrentou uma combinação de muita dificuldade. Entre o fim de 2014 e 2016, o país observou uma forte recessão causada por vários desequilíbrios macroeconômicos e pela turbulência política durante o governo Dilma Rousseff. Nos três anos seguintes, houve apenas uma tímida retomada, incapaz de apagar todos os estragos. Agora, a crise provocada pelo coronavírus se tornou mais um componente desse período conturbado.

Em 2020, os analistas consultados pelo relatório Focus, do Banco Central, estimam uma queda do PIB de 5,77%.

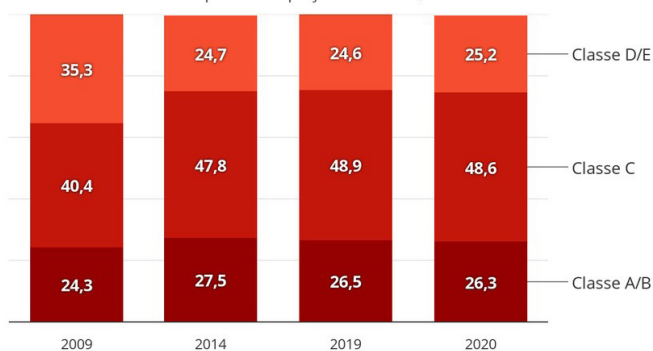
#### Mobilidade interrompida

O empobrecimento do Brasil também fica evidente quando se analisa o comportamento socioeconômico do país. Depois de ver o “boom” da chamada classe C no final da década passada e no início desta, o país tem registrado uma leve piora da mobilidade social nos últimos anos, de acordo com um levantamento feito pela Kantar.

Em 2014, 27,5% dos lares brasileiros integravam a classe A e B. Ao fim deste ano, esse grupo deve recuar para 26,3%. Nesse período, a classe E vai passar de 24,7% para 25,2% dos lares.

### Melhora interrompida

Classes A/B e C devem perder espaço neste ano; dados em %



Fonte: Kantar

*Melhora interrompida — Foto: Economia G1*

#### Desemprego em alta

O desemprego tem sido uma das consequências mais perversas do desempenho ruim da economia e ajuda a explicar o empobrecimento do país.

No ano passado, o mercado de trabalho até apresentou um esboço de melhora, mas muito calcado na informalidade. A crise provocada pelo coronavírus, no entanto, abortou qualquer expectativa de retomada. Em maio, a taxa de desocupação ficou em 12,9%. E a expectativa é que os números piorem ao longo dos próximos meses.

Demitido há seis meses, o vigilante Wesley dos Santos Lima, de 29 anos, encara o desemprego pela segunda vez em pouco tempo - entre 2016 e 2017 também ficou sem trabalhar por sete meses. “A gente é aquele tipo de pessoa que tem de trabalhar ou fazer um bico para ter alguma coisa melhor na nossa casa”, diz.

Casado e com um filho de cinco anos, Wesley também viu a esposa perder o trabalho por causa da pandemia. Sem a renda do trabalho, a família teve de cortar itens supérfluos para ajustar seu orçamento. “Não temos contas atrasadas, damos prioridade para este pagamento” afirma. “Mas fizemos alguns cortes do que compramos e também no lazer.”

Wesley viveu quatro meses com recursos do seguro-desemprego e agora tenta uma recolocação num momento de bastante dificuldade da economia. “Há alguns anos eu via mais potencial de trabalho, principalmente na área de segurança. Mas agora, com a pandemia, está mais complicado.”

#### Agenda de curto e longo prazo

Um enriquecimento do Brasil exige uma agenda de curto e longo prazo.

No curto prazo, os analistas indicam que o país tem de mostrar, sobretudo, um comprometimento com a parte fiscal para evitar uma desconfiança dos investidores.

Com a pandemia, o governo teve de aumentar os gastos para mitigar os efeitos da crise, o que vai elevar o endividamento do Brasil. Segundo analistas, será preciso retomar as medidas de ajustes depois que a pandemia for superada – o país já entrou nessa crise com um nível de endividamento bastante elevado para um país em desenvolvimento.

“O país tem de passar rapidamente para o modo austeridade”, diz Loes. “O Brasil tinha começado a debelar o crescimento da dívida, mas ela vai subir para algo como 97% do PIB este ano”, afirma. Em 2019, a dívida bruta do Brasil correspondeu a 75,8% do PIB.

No médio e longo prazo, a agenda do Brasil passa por medidas que envolvam a melhora da produtividade para permitir um maior crescimento potencial da economia.

São necessárias, portanto, medidas que facilitem o ambiente de negócios com o objetivo de melhorar o quadro de investimentos, por exemplo, e investir na educação para ter uma mão de obra mais qualificada.

(Fonte: <https://g1.globo.com/economia/noticia/2020/08/02/em-sete-anos-pib-per-capita-cai-e-brasileiro-fica-11percent-mais-pobre.ghhtml>)

**Por que Pantanal vive ‘maior tragédia ambiental’ em décadas**

A atual situação do Pantanal, maior área úmida continental do planeta, preocupa ambientalistas.

Nos primeiros sete meses deste ano, o principal rio do Pantanal atingiu o menor nível em quase cinco décadas. A chuva foi escassa. O desmatamento cresceu. Os incêndios aumentaram. E a fiscalização por parte do poder público, segundo entidades que atuam na preservação da área, diminuiu.

Dados do Instituto Nacional de Pesquisas Espaciais (Inpe) apontam que os primeiros sete meses de 2020 foram os que registraram mais queimadas em comparativo ao mesmo período de anos anteriores, ao menos desde o fim dos anos 90 — período em que o Inpe desenvolveu a plataforma que se tornou referência para monitorar focos de calor no Brasil.

O mês passado, por exemplo, foi o julho em que o Pantanal mais pegou fogo nos últimos 22 anos. Conforme o Inpe, foram registrados 1.684 focos de queimadas. No mesmo mês, no ano passado, foram 494 focos. O recorde de queimadas em julho, até então, havia sido em 2005, com 1259 registros.

Pesquisadores apontam que a situação no bioma, localizado na Bacia Hidrográfica do Alto Paraguai (BAP), deve permanecer difícil pelos próximos meses.

Em julho, algumas cidades de Mato Grosso do Sul e de Mato Grosso, Estados que abrigam o Pantanal, sentiram as consequências de um dos períodos ambientais mais difíceis do bioma. Essas regiões chegaram a ficar encobertas por fumaças vindas dos incêndios no Pantanal. A situação piora os problemas respiratórios de moradores da região e se torna ainda mais perigosa no atual contexto da pandemia de coronavírus, principalmente para as pessoas que integram o grupo de risco, como idosos e pacientes com doenças pré-existent.

Especialistas ouvidos pela BBC News Brasil consideram que não há dúvidas: o Pantanal vive atualmente a sua maior tragédia ambiental das últimas décadas. “Esse cenário de redução de chuvas no primeiro semestre do ano, o menor nível do rio (em período recente) e, principalmente, os incêndios de grandes proporções indicam isso”, diz o engenheiro florestal Vinícius Silgueiro, coordenador de inteligência territorial do Instituto Centro de Vida (ICV).

“E o receio é que isso seja um ‘novo normal’, como consequência das mudanças acumuladas causadas pelo homem, que alteram o ciclo de chuvas, seca e das inundações naturais do Pantanal”, acrescenta o geógrafo Marcos Rosa, coordenador técnico do MapBiomas, iniciativa que monitora a situação dos biomas brasileiros.

Período de seca

O nível das águas do rio Paraguai, principal formador do Pantanal, chegou a 2,10 metros em junho, de acordo com a Marinha do Brasil. É o mês que costuma marcar o pico do rio ao longo do ano. Foi a menor marca dos últimos 47 anos, segundo a Empresa Brasileira de Pesquisa Agropecuária (Embrapa).

Há 120 anos, esse dado é medido no trecho do rio Paraguai que passa no município de Ladário (MS). “Em casos raros e excepcionais, essa cheia passou de 6,5 metros”, diz o biólogo Carlos Roberto Padovani, pesquisador da Embrapa. Os pesquisadores consideram que a média da cheia é em torno de 5,6 metros.

Com os níveis baixos do rio, a quantidade de água que chega ao Pantanal também reduz e pouco da planície é inundado. Nos próximos dois meses, a situação deve piorar. “Agosto e setembro são os períodos mais secos. As chuvas costumam começar em outubro, mas neste ano pode demorar ainda mais”, afirma Padovani.

Dados da Embrapa apontam que o volume de chuvas na Bacia Pantaneira de outubro passado a março de 2020 — considerado período chuvoso — foi 40% menor que a média de anos anteriores.

No passado, como nos anos 60, o Pantanal já viveu período de seca intensa. Na década seguinte, o bioma voltou a registrar índices melhores de inundação. Especialistas ouvidos pela BBC News Brasil acreditam que a situação atual também deve melhorar futuramente, porém não descartam que leve alguns anos para que a região volte a alagar como antes.

Pesquisadores ainda avaliam as causas da pouca quantidade de chuva no bioma desde o começo de 2020. “Precisaríamos de mais dois ou três anos para dizer se é um período seco ou de mudanças climáticas, que até então estão previstas para 2050 ou 2100. Se analisarmos os últimos 120 anos da região, veremos que esses períodos mais secos ocorrem isoladamente, como pode ser o caso atual”, diz Padovani.

“Além disso, a Organização Mundial de Meteorologia divulgou, recentemente, um relatório que prevê chuvas abaixo da média para algumas regiões até 2024. Muitas áreas na América do Sul estão passando por uma estiagem severa”, acrescenta.

Um dos fatores associados à falta de chuva no Pantanal e em outros biomas brasileiros é a degradação da Amazônia. “Com a aceleração do desmatamento da Amazônia, ao longo dos anos, o período de chuvas tem encurtado e as secas se tornaram mais severas na região central e sudeste do país”, explica Vinícius Silgueiro, do Instituto Centro de Vida.

No primeiro semestre de 2020, foram registrados 3.069,57 km<sup>2</sup> de áreas sob alerta de desmatamento na Amazônia, maior número no período nos últimos cinco anos. Os dados são do sistema de Detecção de Desmatamento em Tempo Real, do Inpe.

O crescente desmatamento da Amazônia afeta duramente o fenômeno conhecido como “rios voadores”, no qual a corrente de umidade que surge na floresta origina uma grande coluna de água, que é transportada pelo ar a vastas regiões da América do Sul.

“A Amazônia dá vida a, praticamente, todos os biomas do continente, incluindo o Pantanal. À medida que a floresta vai diminuindo e perdendo suas funções ecológicas, esse ‘serviço ambiental’ que ela presta também vai sendo alterado e se perdendo”, explica Silgueiro.

A atual situação do Pantanal pode piorar ainda mais com o fenômeno climático La Niña, que provoca o resfriamento das temperaturas médias do Oceano Pacífico e é responsável por invernos pesados e grandes secas ao redor do mundo.

O La Niña, segundo levantamentos meteorológicos, tem mais de 50% de chances de ocorrer, principalmente de setembro deste ano a janeiro de 2021. “Os pesquisadores veem que, caso ocorra, o La Niña terá efeito neutro ou moderado. É um complicador a mais para o Pantanal e pode atrasar ainda mais a chuva, que costuma começar em outubro. Mas não há certeza de que ele irá ocorrer”, declara Padovani.

Expansão do desmatamento

A realidade da seca no Pantanal se torna ainda mais complicada devido a uma situação recorrente na região: a expansão do desmatamento no bioma e em seu entorno.

De acordo com o Inpe, até o ano passado foram desmatados 24.915 km<sup>2</sup> do Pantanal, correspondente a 16,5% do bioma. O número equivale, por exemplo, a pouco mais de quatro vezes a área de Brasília.

Um levantamento do Ministério Público de Mato Grosso do Sul apontou que cerca de 40% do desmatamento na área do Pantanal do Estado podem ter ocorrido de forma ilegal, pois não foram identificadas autorizações ambientais.

“Para as áreas desmatadas e consideradas ‘possivelmente ilegais’, nas quais não encontramos autorização de desmate, é emitido um relatório e encaminhado para a Polícia Ambiental, para o Ibama

(Instituto Brasileiro do Meio Ambiente) e para o Imasul (Instituto de Meio Ambiente de Mato Grosso do Sul). Conforme o caso, vão a campo (para apurar)”, explica o promotor de Justiça Luciano Furtado Loubet, diretor do Núcleo Ambiental do Ministério Público de Mato Grosso do Sul.

Caso as autoridades constatem que se trata de desmatamento ilegal, os responsáveis pela ação recebem uma multa administrativa, podem ser alvos de investigação policial e podem responder pelo ato na Justiça.

De acordo com o MapBiomias — parceria entre universidades, ONGs, institutos de territórios amazônicos e empresas de tecnologia —, os alertas de desmatamento no Pantanal mais que quadruplicaram em um ano. Entre janeiro e maio de 2019, foram 64 alertas validados, que corresponderam ao desmatamento de 2.393 hectares do bioma. Neste ano, no mesmo período, foram 61 alertas, correspondentes a 11 mil hectares desmatados.

Segundo o MapBiomias, apenas um alerta em cada ano é ligado a desmatamento que teve permissão do Ibama. O projeto não possui informações sobre quantas dessas ações foram permitidas por autoridades regionais. As autorizações para o “desmatamento legal” são concedidas a propriedades com considerável cobertura vegetal.

Além das dificuldades dentro do próprio bioma, o Pantanal também é prejudicado duramente pelo desmatamento no Cerrado, que predomina na Bacia do Paraguai, que envolve todos os afluentes do Rio Paraguai.

“Os rios que correm para o Pantanal nascem no Cerrado. Quando desmatam alguma Área de Preservação Ambiental (APP) nessa região, para qualquer plantio, a chuva vai levar o sedimento para dentro do rio, porque não há mais florestas para proteger a borda. E esse sedimento corre para o Pantanal e começa a assorear a região, deixa os rios mais rasos e muda todo o ciclo hídrico da área”, explica o geógrafo Marcos Reis Rosa.

#### O agronegócio

A principal causa da expansão do desmatamento no Pantanal, segundo especialistas, é o crescimento do agronegócio na região.

Há décadas, o bioma convive com a produção extensiva de gado. Um levantamento do Instituto SOS Pantanal aponta que cerca de 15% da área do Pantanal foi convertida em pastagem.

Um monitoramento do MapBiomias revelou que o uso da área do Pantanal como pasto se tornou um grande problema em decorrência de novos métodos usados por produtores locais.

“O campo do Pantanal é ‘pastejável’, então há o uso de pastagem como método tradicional. Quando há período de seca, levam bois para pastejar e retiram na época de chuva. O problema é que nos últimos anos, com muitas mudanças no processo de inundação, o pessoal tem aproveitado que as áreas deixam de inundar para plantar pastagens exóticas”, comenta o geógrafo Marcos Rosa.

Segundo o especialista, o desmatamento de determinadas áreas do Pantanal para a plantação de capins exóticos — especialmente do gênero braquiária — para a pastagem se tornou comum nos últimos anos, em decorrência da queda gradativa da inundação do bioma. A medida preocupa pesquisadores, pois ameaça a vegetação do Pantanal e prejudica a biodiversidade do bioma.

Outra situação que se tornou comum recentemente e tem preocupado especialistas é o aumento das plantações de grãos. “Nos últimos anos, houve mudança na cultura do Pantanal. Muitas terras foram substituídas por áreas de grãos. Há bastante plantação de soja na região. Com isso, temos observado muitas áreas desmatadas”, diz o biólogo André Luiz Siqueira, diretor da ONG ECOA - Ecologia & Ação.

“Denunciamos, há muito tempo, que existe uma frente de desmatamento muito grande no Pantanal nos últimos anos. Muitas dessas queimadas estão ligadas à prática agrícola do uso do fogo,

que, infelizmente, é cultural em nossa região. É uma situação que tem se expandido, porque o Governo Federal fortalece a sensação de impunidade”, acrescenta Siqueira.

Siqueira afirma que falta fiscalização no bioma, que antes era feita pelo Ibama e por iniciativas do Instituto Chico Mendes de Conservação da Biodiversidade (ICMBio).

“As unidades de conservação nos Estados do Pantanal estão completamente desaparelhadas. Nós, do terceiro setor, estamos tendo que ajudar as brigadas de incêndio, o Prevfogo (serviço de combate às queimadas) e os Bombeiros da região no combate aos incêndios”, comenta o biólogo.

Desde o ano passado, o governo Bolsonaro deu início a um desmonte a órgãos de fiscalização ambiental. O fato prejudicou o combate às queimadas em todos os biomas.

A reportagem procurou o ICMBio e o Ibama para comentarem sobre a atual situação do Pantanal. No entanto, nenhum dos dois órgãos emitiu respostas sobre o tema. O Ministério do Meio Ambiente também foi questionado sobre a atual situação do bioma, mas não comentou sobre o assunto e limitou-se a informar que o Ministério da Defesa está cuidando dos incêndios na região.

#### Recorde de queimadas

De janeiro a julho deste ano, foram registrados 4.218 focos de incêndio em todo o Pantanal. Nos mesmos meses em 2019, foram 1.475 registros. Os dados são do Inpe. Até então, o maior registro no período, desde o início da série histórica do instituto, havia sido em 2009, quando o monitoramento localizou 2.527 focos.

Do primeiro dia deste ano até terça-feira (4/08), 1.100.000 hectares do Pantanal foram atingidos pelo fogo na área pertencente a Mato Grosso do Sul — que abriga cerca de 65% do bioma no país. No mesmo período do ano passado, foram 290 mil hectares na mesma região. Os dados são do Prevfogo e, segundo os responsáveis pelo levantamento, podem incluir áreas atingidas mais de uma vez.

Na parte de Mato Grosso, que corresponde a cerca de 35% da área brasileira do Pantanal, foram consumidos 120 mil hectares do bioma de janeiro a agosto deste ano, segundo o Corpo de Bombeiros do Estado. A entidade não repassou dados sobre a extensão do fogo no bioma no ano passado durante o mesmo período, porém informou que os registros de focos de calor aumentaram mais de oito vezes em comparação a 2019.

Os incêndios também atingem as áreas do Pantanal na Bolívia e no Paraguai. A reportagem, porém, não obteve dados específicos referentes às queimadas nos países vizinhos que também abrigam o bioma.

Para especialistas, o ano de 2020 pode se tornar o período com mais registros de fogo no Pantanal desde o início da série histórica do Inpe, em 98. Isso porque os meses de agosto, setembro e outubro têm histórico de aumento de queimadas, por serem os períodos secos.

“Já tivemos um primeiro semestre ruim e agora chegamos aos meses mais críticos. Com a baixa umidade do ar, muito calor e poucas chuvas, as expectativas não são nada animadoras. A situação vai piorar ainda mais. É o período mais complicado das últimas décadas”, relata o analista ambiental Alexandre de Matos, que integra o Prevfogo de Mato Grosso do Sul.

Há algumas características que prejudicam o combate aos incêndios no Pantanal. Uma delas é a dificuldade de acesso a muitas regiões do bioma. Há locais em que é possível chegar somente por meio de barcos ou helicópteros.

“Com o baixo nível do rio Paraguai, fica complicado navegar. Por isso, é importante usar um helicóptero, para deslocar os brigadistas mais rapidamente”, relata Matos. Até o fim de julho, não havia nenhuma aeronave no combate às chamas no Pantanal.

Outra característica dos incêndios no Pantanal é que nem todo fogo é perceptível, por conta da vegetação. “Nos períodos de cheia, a biomassa vegetal permanece acumulada ali. Quando há fogo, a chama permeia substratos e queima por muitos dias embaixo da vegetação. Muitas vezes, o fogo é apagado, é feito rescaldo da parte superficial, mas lá embaixo ainda tem muito calor. E um tempo depois, nesse período da seca, o fogo pode reacender. Isso é um agravante em comparação a outros biomas”, detalha o analista ambiental.

#### Fogo causado pelo homem

Especialistas ouvidos pela reportagem afirmam que a imensa maioria dos incêndios que têm ocorrido no Pantanal — alguns acreditam que a totalidade deles — são causados pelo homem.

“Quem põe fogo no Pantanal é o homem. O fogo natural acontece por causa de raios, sempre associado ao período de chuvas. Como não tem chovido, então é claro que o homem é o grande causador disso”, afirma o biólogo André Luiz Siqueira.

O diretor-executivo do Instituto SOS Pantanal, Felipe Augusto Dias, avalia que muitos dos incêndios causados no bioma não costumam ser criminosos. “É aquela história, uma pessoa vai pescar, faz uma fogueira, mas não apaga direito. Como estamos num período seco, sem inundação, o fogo pode propagar mais rápido, por uma área maior. Há também o uso cultural do fogo, que muitas pessoas utilizam até para espantar mosquitos. As chamas podem ser controladas superficialmente, mas podem correr embaixo e, depois, surgem longe daquele local. São vários fatores que, somados, levam à atual situação de queimadas”, afirma Dias.

O uso do fogo para a renovação de pasto também é citado pelos especialistas entre as motivações para os incêndios no Pantanal.

Uma das dificuldades para punir os responsáveis pelo início do fogo, segundo as autoridades, é descobrir a origem das chamas. “O principal problema para localizar quem, de fato, põe fogo é a dimensão da área do Pantanal. Aliado a isso, há a falta de estrutura dos órgãos ambientais fiscalizadores, dos quais o Ministério Público depende para eventual responsabilização civil ou criminal”, diz a promotora Ana Rachel Borges de Figueiredo Nina, do Ministério Público de Mato Grosso do Sul.

#### O combate aos incêndios

Em meio à temporada histórica de queimadas no Pantanal, os governos de Mato Grosso e Mato Grosso do Sul criaram comitês com especialistas para atuar no combate ao fogo no bioma.

Em julho, brigadistas do Prevfogo, vinculado ao Ibama, começaram a atuar no combate ao incêndio no Pantanal. Especialistas consideram que a iniciativa começou atrasada e deveria ter sido iniciada anteriormente, diante do cenário de queimadas que havia acentuado desde o início do ano.

Em virtude da pandemia do novo coronavírus, indígenas, que tradicionalmente auxiliam no combate ao fogo, não estão participando das operações para evitar situações de risco nas quais podem contrair a covid-19 e levar para suas aldeias.

Em 25 de julho, o Ministério da Defesa deu início à Operação Pantanal. A pasta enviou militares e as primeiras aeronaves para combater os incêndios no bioma: quatro helicópteros e um avião cargueiro, com capacidade para despejar até 12 mil litros de água em cada sobrevoo. Os veículos são usados para identificar incêndios e combater o fogo.

O secretário de Meio Ambiente do Mato Grosso do Sul, Jaime Verruck, considera que o apoio do governo federal é importante para poder controlar os incêndios, por envolver diversas áreas remotas. “Se não tivéssemos apoio da Marinha e do Ministério da Defesa para levar uma tropa, não conseguiríamos combater o fogo”, afirma à BBC News Brasil.

“Cada um dos órgãos assume os seus custos”, diz Verruck. Segundo o secretário, o Governo Federal arca com as ações do Ministério da Defesa, enquanto o Estado auxilia com equipes do Corpo de Bombeiros.

No fim de julho, o governo de Mato Grosso do Sul suspendeu por 180 dias as autorizações de queimadas controladas no Pantanal. Em meados do mês passado, o governo federal havia publicado um decreto também para proibir queimadas em todo o território nacional por 120 dias.

Especialistas ouvidos pela reportagem ressaltam que os decretos estadual e federal podem não reduzir a quantidade de incêndios, caso não haja fiscalização. “São decretos necessários, mas é difícil prever se serão suficientes. É preciso que estejam acompanhados de outras ações, como o aumento da fiscalização, melhoria da estrutura de combate aos incêndios e uma mensagem clara e inequívoca do governo de combate às ações ilegais”, pontua o geógrafo Marcos Rosa.

O secretário Verruck afirma que a fiscalização no Pantanal foi intensificada nas últimas semanas, para evitar novos focos de queimadas. “Mas fazer isso à distância é difícil. O importante é conseguir conscientizar a população, principalmente os ribeirinhos”, diz.

Ambientalistas ressaltam que é importante que as autoridades estejam atentas ao Pantanal de modo permanente. Eles ressaltam que a incerteza sobre o futuro do bioma, que pode continuar sofrendo com seca e queimadas intensas nos próximos anos, é preocupante.

“Daqui a 10 ou 15 dias, a região pode ficar verde de novo. O tronco da árvore pode ser queimado, mas logo as folhas voltam a brotar. O processo de regeneração da vegetação é relativamente rápido. O que se perde mesmo, nessa situação, é a fauna. Animais menos velozes, como tatus e cobras, acabam sendo queimados”, diz Felipe Dias, do Instituto SOS Pantanal.

“Se essa tendência de queda da inundação permanecer, pode levar até à falta de água na região. O Pantanal pode deixar de ser o que é hoje. Ele pode se tornar um outro cenário, que não sabemos qual pode ser. Mas, com certeza, a continuidade dessa situação complicada será um indicativo de grandes perdas econômicas e ambientais para todo o mundo”, acrescenta Dias.

(Fonte: <https://www.bbc.com/portuguese/brasil-53662968>)

#### **Alerj recorre da decisão de Toffoli que determinava nova comissão para analisar impeachment de Witzel**

A Assembleia Legislativa do Rio (Alerj) recorreu da decisão do presidente do Supremo Tribunal Federal (STF), Dias Toffoli, sobre a formação de uma nova comissão especial para analisar o processo de impeachment do governador do RJ, Wilson Witzel (PSC).

A contestação da Alerj pede que a decisão liminar do STF seja “integralmente reconsiderada” e que a comissão especial formada anteriormente na assembleia seja restaurada.

“Reconsidere a respeitável decisão que deferiu a medida liminar nesta Rcl nº 42.358-RJ, restaurando-se, assim, a composição e o funcionamento da Egrégia Comissão Especial de Impeachment”, diz o requerimento apresentado pela Alerj ao STF.

Com o fim do recesso do judiciário neste sábado (1º/08/2020), quem deve analisar o recurso é o relator do caso, ministro Luiz Fux.

A liminar de Toffoli foi concedida, na última segunda-feira (27), após um pedido feito pela defesa de Wilson Witzel. Segundo os advogados, há irregularidades no andamento do processo. Entre os fatores que, segundo eles, configuram irregularidades estão:

- comissão especial de impeachment instituída sem votação;
- colegiado é formado por 25 integrantes em vez de 18;
- formação da comissão não respeitou proporcionalidade.

Em sua decisão, Toffoli determina que o novo colegiado do impeachment deve observar a proporcionalidade de representação dos partidos políticos e blocos parlamentares. O ministro estabele-

---

## RACIOCÍNIO LÓGICO

---

1. Estruturas lógicas. Teoria dos conjuntos. Lógica de argumentação. Diagramas lógicos. Sucessões. Problemas envolvendo raciocínio lógico. Conceitos básicos de raciocínio lógico. Tautologia. ....	01
2. Conjuntos numéricos: operações e propriedades .....	36
3. Regra de três simples .....	46
4. Probabilidade .....	47
5. Análise Combinatória. Sentenças abertas. Conectivos. Proposições simples e compostas .....	50
6. Razões e proporções. ....	53
7. Raciocínio lógico-matemático. ....	54
8. Arranjos e permutações. Combinações .....	50

---



**ESTRUTURAS LÓGICAS. TEORIA DOS CONJUNTOS. LÓGICA DE ARGUMENTAÇÃO. DIAGRAMAS LÓGICOS. SUCESSÕES. PROBLEMAS ENVOLVENDO RACIOCÍNIO LÓGICO. CONCEITOS BÁSICOS DE RACIOCÍNIO LÓGICO. TAUTOLOGIA**

**RACIOCÍNIO LÓGICO MATEMÁTICO**

Este tipo de raciocínio testa sua habilidade de resolver problemas matemáticos, e é uma forma de medir seu domínio das diferentes áreas do estudo da Matemática: Aritmética, Álgebra, leitura de tabelas e gráficos, Probabilidade e Geometria etc. Essa parte consiste nos seguintes conteúdos:

- Operação com conjuntos.
- Cálculos com porcentagens.
- Raciocínio lógico envolvendo problemas aritméticos, geométricos e matriciais.
- Geometria básica.
- Álgebra básica e sistemas lineares.
- Calendários.
- Numeração.
- Razões Especiais.
- Análise Combinatória e Probabilidade.
- Progressões Aritmética e Geométrica.

**RACIOCÍNIO LÓGICO DEDUTIVO**

Este tipo de raciocínio está relacionado ao conteúdo Lógica de Argumentação.

**ORIENTAÇÕES ESPACIAL E TEMPORAL**

O raciocínio lógico espacial ou orientação espacial envolvem figuras, dados e palitos. O raciocínio lógico temporal ou orientação temporal envolve datas, calendário, ou seja, envolve o tempo.

O mais importante é praticar o máximo de questões que envolvam os conteúdos:

- Lógica sequencial
- Calendários

**RACIOCÍNIO VERBAL**

Avalia a capacidade de interpretar informação escrita e tirar conclusões lógicas.

Uma avaliação de raciocínio verbal é um tipo de análise de habilidade ou aptidão, que pode ser aplicada ao se candidatar a uma vaga. Raciocínio verbal é parte da capacidade cognitiva ou inteligência geral; é a percepção, aquisição, organização e aplicação do conhecimento por meio da linguagem.

Nos testes de raciocínio verbal, geralmente você recebe um trecho com informações e precisa avaliar um conjunto de afirmações, selecionando uma das possíveis respostas:

- A – Verdadeiro (A afirmação é uma consequência lógica das informações ou opiniões contidas no trecho)
- B – Falso (A afirmação é logicamente falsa, consideradas as informações ou opiniões contidas no trecho)
- C – Impossível dizer (Impossível determinar se a afirmação é verdadeira ou falsa sem mais informações)

**ESTRUTURAS LÓGICAS**

**1. Proposição**

Proposição ou sentença é um termo utilizado para exprimir ideias, através de um conjunto de palavras ou símbolos. Este conjunto descreve o conteúdo dessa ideia.

São exemplos de **proposições**:  
**p**: Pedro é médico.

**q**:  $5 > 8$

**r**: Luíza foi ao cinema ontem à noite.

**2. Princípios fundamentais da lógica**

**Princípio da Identidade: A é A.** Uma coisa é o que é. O que é, é; e o que não é, não é. Esta formulação remonta a Parmênides de Eleia.

**Princípio da não contradição:** Uma proposição não pode ser verdadeira e falsa, ao mesmo tempo.

**Princípio do terceiro excluído:** Uma alternativa só pode ser verdadeira ou falsa.

**3. Valor lógico**

Considerando os princípios citados acima, uma proposição é classificada como verdadeira ou falsa.

Sendo assim o valor lógico será:

- a verdade (**V**), quando se trata de uma proposição verdadeira.
- a falsidade (**F**), quando se trata de uma proposição falsa.

**4. Conectivos lógicos**

Conectivos lógicos são palavras usadas para conectar as proposições formando novas sentenças.

Os principais conectivos lógicos são:

~	não
∧	e
∨	Ou
→	se...então
↔	se e somente se

**5. Proposições simples e compostas**

As proposições simples são assim caracterizadas por apresentarem apenas uma ideia. São indicadas pelas letras minúsculas: p, q, r, s, t...

As proposições compostas são assim caracterizadas por apresentarem mais de uma proposição conectadas pelos conectivos lógicos. São indicadas pelas letras maiúsculas: P, Q, R, S, T...

Obs: A notação Q(r, s, t), por exemplo, está indicando que a proposição composta Q é formada pelas proposições simples r, s e t.

**Exemplo:**

**Proposições simples:**

- p: Meu nome é Raissa
- q: São Paulo é a maior cidade brasileira
- r:  $2+2=5$
- s: O número 9 é ímpar
- t: O número 13 é primo

**Proposições compostas**

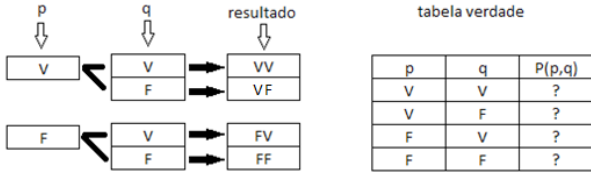
- P: O número 12 é divisível por 3 e 6 é o dobro de 12.
- Q: A raiz quadrada de 9 é 3 e 24 é múltiplo de 3.
- R(s, t): O número 9 é ímpar e o número 13 é primo.

**6. Tabela-Verdade**

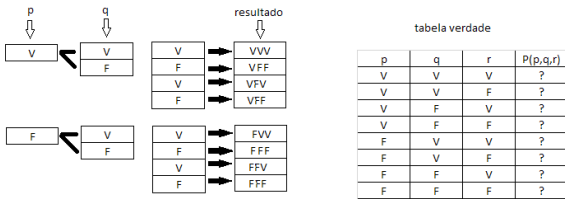
A tabela-verdade é usada para determinar o valor lógico de uma proposição composta, sendo que os valores das proposições simples já são conhecidos. Pois o valor lógico da proposição composta depende do valor lógico da proposição simples.

A seguir vamos compreender como se constrói essas tabelas-verdade partindo da árvore das possibilidades dos valores lógicos das proposições simples, e mais adiante veremos como determinar o valor lógico de uma proposição composta.

**Proposição composta do tipo P(p, q)**



**Proposição composta do tipo P(p, q, r)**



**Proposição composta do tipo P(p, q, r, s)**

A tabela-verdade possui  $2^4 = 16$  linhas e é formada igualmente as anteriores.

⋮

**Proposição composta do tipo P(p1, p2, p3, ..., pn)**

A tabela-verdade possui  $2^n$  linhas e é formada igualmente as anteriores.

**7. O conectivo não e a negação**

O conectivo **não** e a **negação** de uma proposição **p** é outra proposição que tem como valor lógico **V** se p for falsa e **F** se p é verdadeira. O símbolo  $\sim p$  (**não p**) representa a negação de **p** com a seguinte tabela-verdade:

P	$\sim P$
V	F
F	V

**Exemplo:**

p = 7 é ímpar  
 $\sim p$  = 7 não é ímpar

P	$\sim P$
V	F

q = 24 é múltiplo de 5  
 $\sim q$  = 24 não é múltiplo de 5

q	$\sim q$
F	V

**8. O conectivo e e a conjunção**

O conectivo **e** e a **conjunção** de duas proposições **p** e **q** é outra proposição que tem como valor lógico **V** se p e q forem verdadeiras, e **F** em outros casos. O símbolo  $p \wedge q$  (**p e q**) representa a conjunção, com a seguinte tabela-verdade:

P	q	$p \wedge q$
V	V	V
V	F	F
F	V	F
F	F	F

**Exemplo**

p = 2 é par  
 q = o céu é rosa  
 $p \wedge q$  = 2 é par e o céu é rosa

P	q	$p \wedge q$
V	F	F

p = 9 < 6  
 q = 3 é par  
 $p \wedge q$ : 9 < 6 e 3 é par

P	q	$p \wedge q$
F	F	F

**9. O conectivo ou e a disjunção**

O conectivo **ou** e a **disjunção** de duas proposições **p** e **q** é outra proposição que tem como valor lógico **V** se alguma das proposições for verdadeira e **F** se as duas forem falsas. O símbolo  $p \vee q$  (**p ou q**) representa a disjunção, com a seguinte tabela-verdade:

P	q	$p \vee q$
V	V	V
V	F	V
F	V	V
F	F	F

**Exemplo:**

p = 2 é par  
 q = o céu é rosa  
 $p \vee q$  = 2 é par **ou** o céu é rosa

P	q	$p \vee q$
V	F	V

**10. O conectivo se... então... e a condicional**

A condicional **se p então q** é outra proposição que tem como valor lógico **F** se p é verdadeira e q é falsa. O símbolo  $p \rightarrow q$  representa a condicional, com a seguinte tabela-verdade:

P	q	$p \rightarrow q$
V	V	V
V	F	F
F	V	V
F	F	V

**Exemplo:**

P:  $7 + 2 = 9$

Q:  $9 - 7 = 2$

$p \rightarrow q$ : **Se**  $7 + 2 = 9$  **então**  $9 - 7 = 2$

P	q	$p \rightarrow q$
V	V	V

$p = 7 + 5 < 4$

$q = 2$  é um número primo

$p \rightarrow q$ : **Se**  $7 + 5 < 4$  **então** 2 é um número primo.

P	q	$p \rightarrow q$
F	V	V

$p = 24$  é múltiplo de 3  $q = 3$  é par

$p \rightarrow q$ : **Se** 24 é múltiplo de 3 **então** 3 é par.

P	q	$p \rightarrow q$
V	F	F

$p = 25$  é múltiplo de 2

$q = 12 < 3$

$p \rightarrow q$ : **Se** 25 é múltiplo de 2 **então**  $2 < 3$ .

P	q	$p \rightarrow q$
F	F	V

**11. O conectivo se e somente se e a bicondicional**

A bicondicional **p se e somente se q** é outra proposição que tem como valor lógico **V** se p e q forem ambas verdadeiras ou ambas falsas, e **F** nos outros casos.

O símbolo  $P \leftrightarrow Q$  representa a bicondicional, com a seguinte tabela-verdade:

P	q	$p \leftrightarrow q$
V	V	V
V	F	F
F	V	F
F	F	V

**Exemplo**

$p = 24$  é múltiplo de 3

$q = 6$  é ímpar

$P \leftrightarrow Q = 24$  é múltiplo de 3 **se, e somente se,** 6 é ímpar.

P	q	$p \leftrightarrow q$
V	F	F

**12. Tabela-Verdade de uma proposição composta**

**Exemplo**

Veja como se procede a construção de uma tabela-verdade da proposição composta  $P(p, q) = ((p \vee q) \rightarrow (\sim p)) \rightarrow (p \wedge q)$ , onde p e q são duas proposições simples.

**Resolução**

Uma tabela-verdade de uma proposição do tipo  $P(p, q)$  possui  $2^2 = 4$  linhas, logo:

RACIOCÍNIO LÓGICO

p	q	$p \vee q$	$\sim p$	$(p \vee p) \rightarrow (\sim p)$	$p \wedge q$	$((p \vee p) \rightarrow (\sim p)) \rightarrow (p \wedge q)$
V	V					
V	F					
F	V					
F	F					

Agora veja passo a passo a determinação dos valores lógicos de P.

a) Valores lógicos de  $p \vee q$

p	q	$p \vee q$	$\sim p$	$(p \vee p) \rightarrow (\sim p)$	$p \wedge q$	$((p \vee p) \rightarrow (\sim p)) \rightarrow (p \wedge q)$
V	V	V				
V	F	V				
F	V	V				
F	F	F				

b) Valores lógicos de  $\sim p$

p	q	$p \vee q$	$\sim p$	$(p \vee p) \rightarrow (\sim p)$	$p \wedge q$	$((p \vee p) \rightarrow (\sim p)) \rightarrow (p \wedge q)$
V	V	V	F			
V	F	V	F			
F	V	V	V			
F	F	F	V			

c) Valores lógicos de  $(p \vee p) \rightarrow (\sim p)$

p	q	$p \vee q$	$\sim p$	$(p \vee p) \rightarrow (\sim p)$	$p \wedge q$	$((p \vee p) \rightarrow (\sim p)) \rightarrow (p \wedge q)$
V	V	V	F	F		
V	F	V	F	F		
F	V	V	V	V		
F	F	F	V	V		

d) Valores lógicos de  $p \wedge q$

p	q	$p \vee q$	$\sim p$	$(p \vee p) \rightarrow (\sim p)$	$p \wedge q$	$((p \vee p) \rightarrow (\sim p)) \rightarrow (p \wedge q)$
V	V	V	F	F	V	
V	F	V	F	F	F	
F	V	V	V	V	F	
F	F	F	V	V	F	

e) Valores lógicos de  $((p \vee p) \rightarrow (\sim p)) \rightarrow (p \wedge q)$

p	q	$p \vee q$	$\sim p$	$(p \vee p) \rightarrow (\sim p)$	$p \wedge q$	$((p \vee p) \rightarrow (\sim p)) \rightarrow (p \wedge q)$
V	V	V	F	F	V	V
V	F	V	F	F	F	V
F	V	V	V	V	F	F
F	F	F	V	V	F	F

13. Tautologia

Uma proposição composta formada por duas ou mais proposições **p, q, r, ...** será dita uma **Tautologia** se ela for **sempre verdadeira**, independentemente dos valores lógicos das proposições **p, q, r, ...** que a compõem.

Exemplos:

• Gabriela passou no concurso do INSS **ou** Gabriela **não** passou no concurso do INSS

• **Não é verdade** que o professor Zambeli parece com o Zé gotinha **ou** o professor Zambeli parece com o Zé gotinha.

Ao invés de duas proposições, nos exemplos temos uma única proposição, afirmativa e negativa. Vamos entender isso melhor.

Exemplo:

Grêmio cai para segunda divisão **ou** o Grêmio **não** cai para segunda divisão

Vamos chamar a primeira proposição de “**p**” a segunda de “**~p**” e o conetivo de “**V**”

Assim podemos representar a “frase” acima da seguinte forma: **p V ~p**

Exemplo

A proposição **p V (~p)** é uma tautologia, pois o seu valor lógico é sempre V, conforme a tabela-verdade.

p	~p	p V q
V	F	V
F	V	V

Exemplo

A proposição **(p ∧ q) → (p q)** é uma tautologia, pois a última coluna da tabela-verdade só possui V.

p	q	p ∧ q	p ↔ q	(p ∧ q) → (p ↔ q)
V	V	V	V	V
V	F	F	F	V
F	V	F	F	V
F	F	F	V	V

**14. Contradição**

Uma proposição composta formada por duas ou mais proposições **p, q, r, ...** será dita uma **contradição** se ela for **sempre falsa**, independentemente dos valores lógicos das proposições **p, q, r, ...** que a compõem

Exemplos:

- O Zorra total é uma porcaria **e** Zorra total **não** é uma porcaria
- Suelen mora em Petrópolis **e** Suelen **não** mora em Petrópolis

Ao invés de duas proposições, nos exemplos temos uma única proposição, afirmativa e negativa. Vamos entender isso melhor.

Exemplo:

Lula é o presidente do Brasil **e** Lula **não** é o presidente do Brasil  
Vamos chamar a primeira proposição de “**p**” a segunda de “**~p**” e o conetivo de “**^**”

Assim podemos representar a “frase” acima da seguinte forma: **p ^ ~p**

Exemplo

A proposição **(p ∧ q) ∧ (p ∧ q)** é uma contradição, pois o seu valor lógico é sempre F conforme a tabela-verdade. Que significa que uma proposição não pode ser falsa e verdadeira ao mesmo tempo, isto é, o princípio da não contradição.

p	~p	q ∧ (~q)
V	F	F
F	V	F

**15. Contingência**

Quando uma proposição não é tautológica nem contra válida, a chamamos de **contingência** ou **proposição contingente** ou **proposição indeterminada**.

A contingência ocorre quando há tanto valores V como F na última coluna da tabela-verdade de uma proposição. Exemplos: **P ∧ Q, P V Q, P → Q ...**

**16. Implicação lógica**

**Definição**

A proposição **P** implica a proposição **Q**, quando a condicional **P → Q** for uma **tautologia**.

O símbolo **P ⇒ Q** (**P implica Q**) representa a implicação lógica.

**Diferenciação dos símbolos → e ⇒**

O símbolo **→** representa uma operação matemática entre as proposições **P** e **Q** que tem como resultado a proposição **P → Q**, com valor lógico **V** ou **F**.

O símbolo **⇒** representa a não ocorrência de **VF** na tabela-verdade de **P → Q**, ou ainda que o valor lógico da condicional **P → Q** será sempre **V**, ou então que **P → Q** é uma tautologia.

Exemplo

A tabela-verdade da condicional **(p ∧ q) → (p ↔ q)** será:

p	q	p ∧ q	P ↔ Q	(p ∧ q) → (P ↔ Q)
V	V	V	V	V
V	F	F	F	V
F	V	F	F	V
F	F	F	V	V

Portanto, **(p ∧ q) → (p ↔ q)** é uma tautologia, por isso **(p ∧ q) ⇒ (p ↔ q)**

**17. Equivalência lógica**

**Definição**

Há equivalência entre as proposições **P** e **Q** somente quando a bicondicional **P ↔ Q** for uma tautologia ou quando **P** e **Q** tiverem a mesma tabela-verdade. **P ↔ Q** (**P é equivalente a Q**) é o símbolo que representa a equivalência lógica.

**Diferenciação dos símbolos ↔ e ⇔**

O símbolo **↔** representa uma operação entre as proposições **P** e **Q**, que tem como resultado uma nova proposição **P ↔ Q** com valor lógico **V** ou **F**.

O símbolo **⇔** representa a não ocorrência de **VF** e de **FV** na tabela-verdade **P ↔ Q**, ou ainda que o valor lógico de **P ↔ Q** é sempre **V**, ou então **P ↔ Q** é uma tautologia.

Exemplo

A tabela da bicondicional **(p → q) ↔ (~q → ~p)** será:

p	q	~q	~p	p → q	~q → ~p	(p → q) ↔ (~q → ~p)
V	V	F	F	V	V	V
V	F	V	F	F	F	V
F	V	F	V	V	V	V
F	F	V	V	V	V	V

---

## NOÇÕES DE INFORMÁTICA

---

1. Uso de correio eletrônico, preparo de mensagens (anexação de arquivos, cópias) . . . . .	01
2. Navegação Internet, conceitos de URL, links, sites, impressão de páginas . . . . .	04
3. MS-Word 2016. MS-Office 2016 . . . . .	10
4. MS-Excel 2016. . . . .	19
5. MS-PowerPoint 2016 . . . . .	28
6. MS-Windows 10 . . . . .	35

---

## USO DE CORREIO ELETRÔNICO, PREPARO DE MENSAGENS (ANEXAÇÃO DE ARQUIVOS, CÓPIAS)

### E-mail

O e-mail revolucionou o modo como as pessoas recebem mensagens atualmente<sup>1</sup>. Qualquer pessoa que tenha um e-mail pode mandar uma mensagem para outra pessoa que também tenha e-mail, não importando a distância ou a localização.

Um endereço de correio eletrônico obedece à seguinte estrutura: à esquerda do símbolo @ (ou arroba) fica o nome ou apelido do usuário, à direita fica o nome do domínio que fornece o acesso. O resultado é algo como:

maria@apostilasopcao.com.br

Atualmente, existem muitos servidores de webmail – correio eletrônico – na Internet, como o Gmail e o Outlook.

Para possuir uma conta de e-mail nos servidores é necessário preencher uma espécie de cadastro. Geralmente existe um conjunto de regras para o uso desses serviços.

### Correio Eletrônico

Este método utiliza, em geral, uma aplicação (programa de correio eletrônico) que permite a manipulação destas mensagens e um protocolo (formato de comunicação) de rede que permite o envio e recebimento de mensagens<sup>2</sup>. Estas mensagens são armazenadas no que chamamos de caixa postal, as quais podem ser manipuladas por diversas operações como ler, apagar, escrever, anexar, arquivos e extração de cópias das mensagens.

#### Funcionamento básico de correio eletrônico

Essencialmente, um correio eletrônico funciona como dois programas funcionando em uma máquina servidora:

- **Servidor SMTP (Simple Mail Transfer Protocol):** protocolo de transferência de correio simples, responsável pelo envio de mensagens.

- **Servidor POP3 (Post Office Protocol – protocolo Post Office) ou IMAP (Internet Mail Access Protocol):** protocolo de acesso de correio internet), ambos protocolos para recebimento de mensagens.

Para enviar um e-mail, o usuário deve possuir um cliente de e-mail que é um programa que permite escrever, enviar e receber e-mails conectando-se com a máquina servidora de e-mail. Inicialmente, um usuário que deseja escrever seu e-mail, deve escrever sua mensagem de forma textual no editor oferecido pelo cliente de e-mail e endereçar este e-mail para um destinatário que possui o formato “nome@dominio.com.br”. Quando clicamos em enviar, nosso cliente de e-mail conecta-se com o servidor de e-mail, comunicando-se com o programa SMTP, entregando a mensagem a ser enviada. A mensagem é dividida em duas partes: o nome do destinatário (nome antes do @) e o domínio, i.e., a máquina servidora de e-mail do destinatário (endereço depois do @). Com o domínio, o servidor SMTP resolve o DNS, obtendo o endereço IP do servidor do e-mail do destinatário e comunicando-se com o programa SMTP deste servidor, perguntando se o nome do destinatário existe naquele servidor. Se existir, a mensagem do remetente é entregue ao servidor POP3 ou IMAP, que armazena a mensagem na caixa de e-mail do destinatário.

### Ações no correio eletrônico

Independente da tecnologia e recursos empregados no correio eletrônico, em geral, são implementadas as seguintes funções:

- **Caixa de Entrada:** caixa postal onde ficam todos os e-mails recebidos pelo usuário, lidos e não-lidos.

- **Lixeira:** caixa postal onde ficam todos os e-mails descartados pelo usuário, realizado pela função Apagar ou por um ícone de Lixeira. Em geral, ao descartar uma mensagem ela permanece na lixeira, mas não é descartada, até que o usuário decida excluir as mensagens definitivamente (este é um processo de segurança para garantir que um usuário possa recuperar e-mails apagados por engano). Para apagar definitivamente um e-mail é necessário entrar, de tempos em tempos, na pasta de lixeira e descartar os e-mails existentes.

- **Nova mensagem:** permite ao usuário compor uma mensagem para envio. Os campos geralmente utilizados são:

- **Para:** designa a pessoa para quem será enviado o e-mail. Em geral, pode-se colocar mais de um destinatário inserindo os e-mails de destino separados por ponto-e-vírgula.

- **CC (cópia carbono):** designa pessoas a quem também repassamos o e-mail, ainda que elas não sejam os destinatários principais da mensagem. Funciona com o mesmo princípio do Para.

- **CCo (cópia carbono oculta):** designa pessoas a quem repassamos o e-mail, mas diferente da cópia carbono, quando os destinatários principais abrirem o e-mail não saberão que o e-mail também foi repassado para os e-mails determinados na cópia oculta.

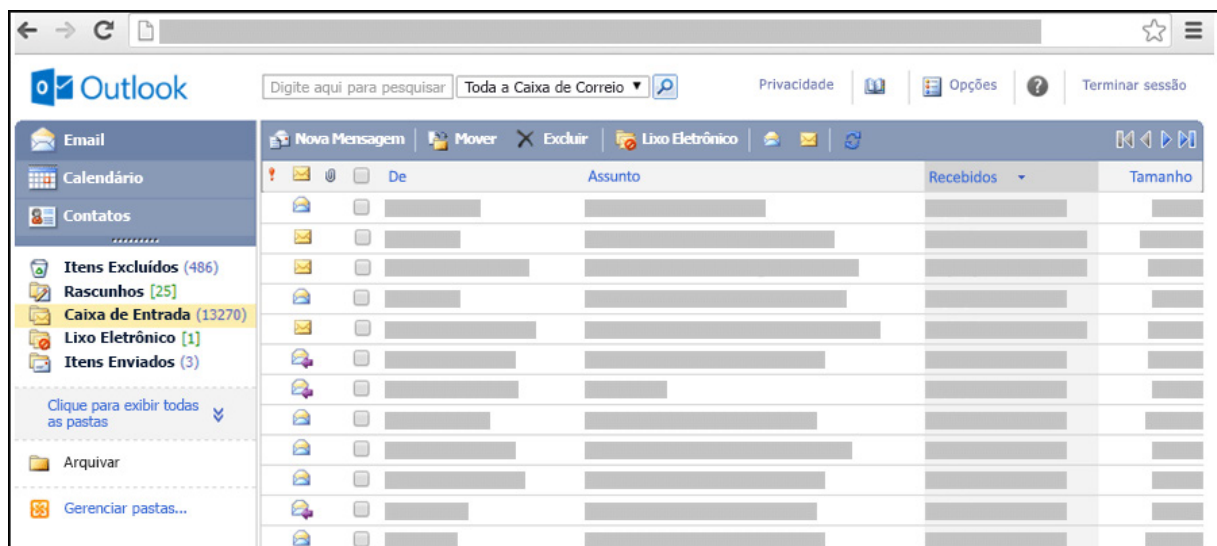
- **Assunto:** título da mensagem.

- **Anexos:** nome dado a qualquer arquivo que não faça parte da mensagem principal e que seja vinculada a um e-mail para envio ao usuário. Anexos, comumente, são o maior canal de propagação de vírus e malwares, pois ao abirmos um anexo, obrigatoriamente ele será “baixado” para nosso computador e executado. Por isso, recomenda-se a abertura de anexos apenas de remetentes confiáveis e, em geral, é possível restringir os tipos de anexos que podem ser recebidos através de um e-mail para evitar propagação de vírus e pragas. Alguns antivírus permitem analisar anexos de e-mails antes que sejam executados: alguns serviços de webmail, como por exemplo, o Gmail, permitem analisar preliminarmente se um anexo contém arquivos com malware.

- **Filtros:** clientes de e-mail e webmails comumente fornecem a função de filtro. Filtros são regras que escrevemos que permitem que, automaticamente, uma ação seja executada quando um e-mail cumpre esta regra. Filtros servem assim para realizar ações simples e padronizadas para tornar mais rápida a manipulação de e-mails. Por exemplo, imagine que queremos que ao receber um e-mail de “joao@blabla.com”, este e-mail seja diretamente descartado, sem aparecer para nós. Podemos escrever uma regra que toda vez que um e-mail com remetente “joao@blabla.com” chegar em nossa caixa de entrada, ele seja diretamente excluído.

<sup>1</sup> <https://cin.ufpe.br/~macm3/Folders/Apostila%20Internet%20-%20Avan%E7ado.pdf>

<sup>2</sup> <https://centraldefavoritos.com.br/2016/11/11/correio-eletronico-webmail-e-mozilla-thunderbird/>



Fonte: <https://support.microsoft.com/pt-br/office/ler-e-enviar-emails-na-vers%C3%A3o-light-do-outlook-582a8fdc-152c-4b61-85fa-ba5dd-f07050b>

### Respondendo uma mensagem

Os ícones disponíveis para responder uma mensagem são:

**Responder ao remetente:** responde à mensagem selecionada para o autor dela (remetente).

**Responde a todos:** a mensagem é enviada tanto para o autor como para as outras pessoas que estavam na lista de cópias.

**Encaminhar:** envia a mensagem selecionada para outra pessoa.

### Clientes de E-mail

Um cliente de e-mail é essencialmente um programa de computador que permite compor, enviar e receber e-mails a partir de um servidor de e-mail, o que exige cadastrar uma conta de e-mail e uma senha para seu correto funcionamento. Há diversos clientes de e-mails no mercado que, além de manipular e-mails, podem oferecer recursos diversos.

**Outlook:** cliente de e-mails nativo do sistema operacional Microsoft Windows. A versão Express é uma versão mais simplificada e que, em geral, vem por padrão no sistema operacional Windows. Já a versão Microsoft Outlook é uma versão que vem no pacote Microsoft Office possui mais recursos, incluindo, além de funções de e-mail, recursos de calendário.

- **Mozilla Thunderbird:** é um cliente de e-mails e notícias Open Source e gratuito criado pela Mozilla Foundation (mesma criadora do Mozilla Firefox).

### Webmails

Webmail é o nome dado a um cliente de e-mail que não necessita de instalação no computador do usuário, já que funciona como uma página de internet, bastando o usuário acessar a página do seu provedor de e-mail com seu login e senha. Desta forma, o usuário ganha mobilidade já que não necessita estar na máquina em que um cliente de e-mail está instalado para acessar seu e-mail. A desvantagem da utilização de webmails em comparação aos clientes de e-mail é o fato de necessitarem de conexão de Internet para leitura dos e-mails, enquanto nos clientes de e-mail basta a conexão para “baixar” os e-mails, sendo que a posterior leitura pode ser realizada desconectada da Internet.

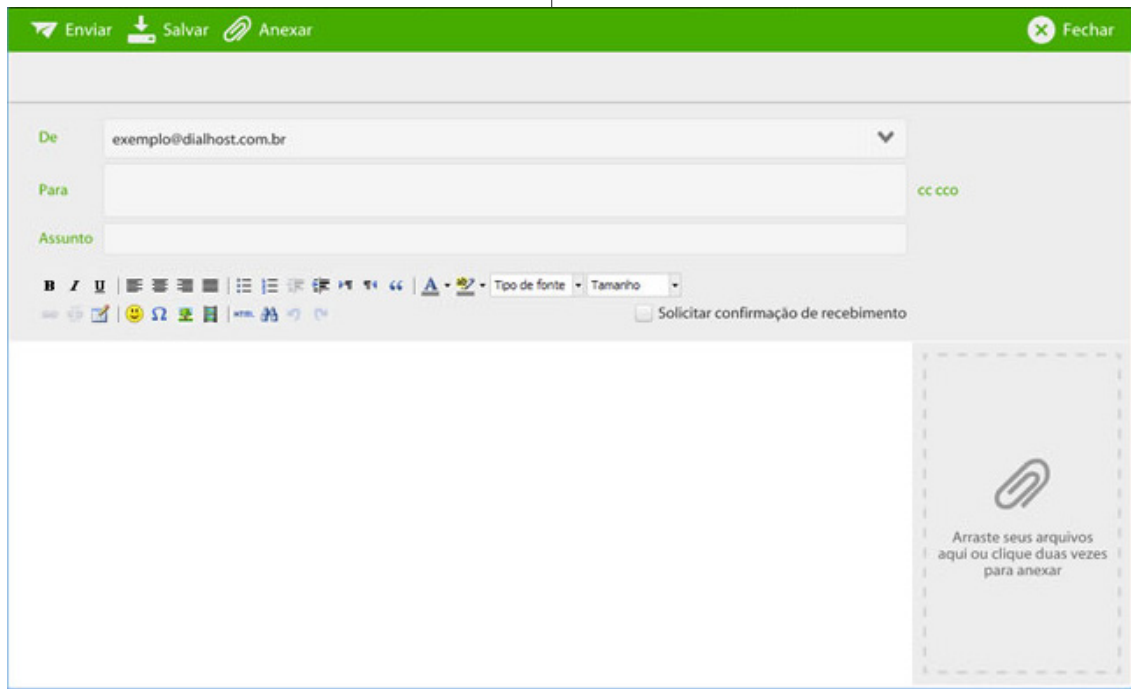
Exemplos de servidores de webmail do mercado são:

- Gmail

- Yahoo!Mail

- Microsoft Outlook: versão on-line do Outlook. Anteriormente era conhecido como Hotmail, porém mudou de nome quando a Microsoft integrou suas diversas tecnologias.





Fonte: <https://www.dialhost.com.br/ajuda/abrir-uma-nova-janela-para-escrever-novo-email>

#### Diferença entre webmail e correio eletrônico

O webmail (Yahoo ou Gmail) você acessa através de seu navegador (Firefox ou Google Chrome) e só pode ler conectado na internet. Já o correio eletrônico (Thunderbird ou Outlook) você acessa com uma conexão de internet e pode baixar seus e-mails, mas depois pode ler na hora que quiser sem precisar estar conectado na internet.

### QUESTÕES

**01. (Prefeitura de São Francisco/MG - Assistente Administrativo - COTEC/2020)** Em observação aos conceitos e componentes de e-mail, faça a relação da denominação de item, presente na 1.ª coluna, com a sua definição, na 2.ª coluna.

Item

- 1- Spam
- 2- IMAP
- 3- Cabeçalho
- 4- Gmail

Definição

- ( ) Protocolo de gerenciamento de correio eletrônico.
- ( ) Um serviço gratuito de webmail.
- ( ) Mensagens de e-mail não desejadas e enviadas em massa para múltiplas pessoas.
- ( ) Uma das duas seções principais das mensagens de e-mail.

A alternativa CORRETA para a correspondência entre colunas é:

- (A) 1, 2, 3, 4.
- (B) 3, 1, 2, 4.
- (C) 2, 1, 4, 3.
- (D) 2, 4, 1, 3.
- (E) 1, 3, 4, 2.

**02. (Prefeitura de Brasília de Minas/MG - Engenheiro Ambiental - COTEC/2020)** Leia as afirmações a seguir:

- I - É registrada a data e a hora de envio da mensagem.
- II - As mensagens devem ser lidas periodicamente para não acumular.
- III - Não indicado para assuntos confidenciais.
- IV - Utilizada para comunicações internacionais e regionais, economizando despesas com telefone e evitando problemas com fuso horário.
- V - As mensagens podem ser arquivadas e armazenadas, permitindo-se fazer consultas posteriores.

São vantagens do correio eletrônico aquelas dispostas em apenas:

- (A) I, IV e V.
- (B) I, III e IV.
- (C) II, III e V.
- (D) II, IV e V.
- (E) III, IV e V.

**03. (FITO - Técnico em Gestão - VUNESP/2020)** Um usuário, ao preparar um e-mail e não enviá-lo imediatamente, pode, para não perder o trabalho feito, salvar o e-mail para envio posteriormente.

- O recurso que permite salvar um e-mail ainda não enviado é
- (A) Favorito.
  - (B) Lembrete.
  - (C) Acompanhamento.
  - (D) Rascunho.
  - (E) Marcas.

**04. (TJ/DFT - Estágio - CIEE/2018)** Podem ser consideradas algumas atividades do correio eletrônico:

- I - Solicitar informações.
- II - Fazer download de arquivos.
- III - Mandar mensagens.

Estão CORRETOS:

- (A) Somente os itens I e II.
- (B) Somente os itens I e III.
- (C) Somente os itens II e III.
- (D) Todos os itens.

**05. (Prefeitura de Sobral/CE - Analista de Infraestrutura - UECE-CEV/2018)** Angélica enviou um e-mail para três colaboradoras, Luíza, Rafaela e Tatiana, tendo preenchido os campos do destinatário da seguinte forma:

Para: luiza@email.com.br  
 Cc: rafaela@email.com.br  
 Cco: tatiana@email.com.br  
 Assunto: reunião importante

Todas as três colaboradoras receberam o e-mail de Angélica e o responderam através do comando "Responder a todos". Considerando a situação ilustrada, é correto afirmar que:

- (A) somente Angélica recebeu todas as respostas.
- (B) Tatiana não recebeu nenhuma das respostas.
- (C) somente Luíza e Rafaela receberam todas as respostas.
- (D) todas receberam as respostas umas das outras.

**GABARITO**

01	D
02	A
03	D
04	D
05	B

**NAVEGAÇÃO INTERNET, CONCEITOS DE URL, LINKS, SITES, IMPRESSÃO DE PÁGINAS**

**Internet**

A Internet é uma rede mundial de computadores interligados através de linhas de telefone, linhas de comunicação privadas, cabos submarinos, canais de satélite, etc<sup>3</sup>. Ela nasceu em 1969, nos Estados Unidos. Interligava originalmente laboratórios de pesquisa e se chamava ARPAnet (ARPA: Advanced Research Projects Agency). Com o passar do tempo, e com o sucesso que a rede foi tendo, o número de adesões foi crescendo continuamente. Como nesta época, o computador era extremamente difícil de lidar, somente algumas instituições possuíam internet.

No entanto, com a elaboração de softwares e interfaces cada vez mais fáceis de manipular, as pessoas foram se encorajando a participar da rede. O grande atrativo da internet era a possibilidade de se trocar e compartilhar ideias, estudos e informações com outras pessoas que, muitas vezes nem se conhecia pessoalmente.

**Conectando-se à Internet**

Para se conectar à Internet, é necessário que se ligue a uma rede que está conectada à Internet. Essa rede é de um provedor de acesso à internet. Assim, para se conectar você liga o seu computador à rede do provedor de acesso à Internet; isto é feito por meio de um conjunto como modem, roteadores e redes de acesso (linha telefônica, cabo, fibra-ótica, wireless, etc.).

**World Wide Web**

A web nasceu em 1991, no laboratório CERN, na Suíça. Seu criador, Tim Berners-Lee, concebeu-a unicamente como uma linguagem que serviria para interligar computadores do laboratório e outras instituições de pesquisa, e exibir documentos científicos de forma simples e fácil de acessar.

Hoje é o segmento que mais cresce. A chave do sucesso da World Wide Web é o hipertexto. Os textos e imagens são interligados por meio de palavras-chave, tornando a navegação simples e agradável.

**Protocolo de comunicação**

Transmissão e fundamentalmente por um conjunto de protocolos encabeçados pelo TCP/IP. Para que os computadores de uma rede possam trocar informações entre si é necessário que todos os computadores adotem as mesmas regras para o envio e o recebimento de informações. Este conjunto de regras é conhecido como Protocolo de Comunicação. No protocolo de comunicação estão definidas todas as regras necessárias para que o computador de destino, "entenda" as informações no formato que foram enviadas pelo computador de origem.

Existem diversos protocolos, atualmente a grande maioria das redes utiliza o protocolo TCP/IP já que este é utilizado também na Internet.

O protocolo TCP/IP acabou se tornando um padrão, inclusive para redes locais, como a maioria das redes corporativas hoje tem acesso Internet, usar TCP/IP resolve a rede local e também o acesso externo.

**TCP / IP**

Sigla de Transmission Control Protocol/Internet Protocol (Protocolo de Controle de Transmissão/Protocolo Internet).

Embora sejam dois protocolos, o TCP e o IP, o TCP/IP aparece nas literaturas como sendo:

- O protocolo principal da Internet;

<sup>3</sup> <https://cin.ufpe.br/~macm3/Folders/Apostila%20Internet%20-%20Avan%E7ado.pdf>

- O protocolo padrão da Internet;  
 - O protocolo principal da família de protocolos que dá suporte ao funcionamento da Internet e seus serviços.

Considerando ainda o protocolo TCP/IP, pode-se dizer que:

A parte TCP é responsável pelos serviços e a parte IP é responsável pelo roteamento (estabelece a rota ou caminho para o transporte dos pacotes).

### Domínio

Se não fosse o conceito de domínio quando fossemos acessar um determinado endereço na web teríamos que digitar o seu endereço IP. Por exemplo: para acessar o site do Google ao invés de você digitar [www.google.com](http://www.google.com) você teria que digitar um número IP – 74.125.234.180.

É através do protocolo DNS (Domain Name System), que é possível associar um endereço de um site a um número IP na rede. O formato mais comum de um endereço na Internet é algo como <http://www.empresa.com.br>, em que:

**www: (World Wide Web):** convenção que indica que o endereço pertence à web.

**empresa:** nome da empresa ou instituição que mantém o serviço.

**com:** indica que é comercial.

**br:** indica que o endereço é no Brasil.

### URL

Um URL (de Uniform Resource Locator), em português, Localizador-Padrão de Recursos, é o endereço de um recurso (um arquivo, uma impressora etc.), disponível em uma rede; seja a Internet, ou uma rede corporativa, uma intranet.

Uma URL tem a seguinte estrutura: protocolo://máquina/caminho/recurso.

### HTTP

É o protocolo responsável pelo tratamento de pedidos e respostas entre clientes e servidor na World Wide Web. Os endereços web sempre iniciam com <http://> ([http](http://) significa Hypertext Transfer Protocol, Protocolo de transferência hipertexto).

### Hipertexto

São textos ou figuras que possuem endereços vinculados a eles. Essa é a maneira mais comum de navegar pela web.

### Navegadores

Um navegador de internet é um programa que mostra informações da internet na tela do computador do usuário.

Além de também serem conhecidos como browser ou web browser, eles funcionam em computadores, notebooks, dispositivos móveis, aparelhos portáteis, videogames e televisores conectados à internet.

Um navegador de internet condiciona a estrutura de um site e exibe qualquer tipo de conteúdo na tela da máquina usada pelo internauta.

Esse conteúdo pode ser um texto, uma imagem, um vídeo, um jogo eletrônico, uma animação, um aplicativo ou mesmo servidor. Ou seja, o navegador é o meio que permite o acesso a qualquer página ou site na rede.

Para funcionar, um navegador de internet se comunica com servidores hospedados na internet usando diversos tipos de protocolos de rede. Um dos mais conhecidos é o protocolo HTTP, que transfere dados binários na comunicação entre a máquina, o navegador e os servidores.

### Funcionalidades de um Navegador de Internet

A principal funcionalidade dos navegadores é mostrar para o usuário uma tela de exibição através de uma janela do navegador.

Ele decodifica informações solicitadas pelo usuário, através de códigos-fonte, e as carrega no navegador usado pelo internauta.

Ou seja, entender a mensagem enviada pelo usuário, solicitada através do endereço eletrônico, e traduzir essa informação na tela do computador. É assim que o usuário consegue acessar qualquer site na internet.

O recurso mais comum que o navegador traduz é o HTML, uma linguagem de marcação para criar páginas na web e para ser interpretado pelos navegadores.

Eles também podem reconhecer arquivos em formato PDF, imagens e outros tipos de dados.

Essas ferramentas traduzem esses tipos de solicitações por meio das URLs, ou seja, os endereços eletrônicos que digitamos na parte superior dos navegadores para entrarmos numa determinada página.

Abaixo estão outros recursos de um navegador de internet:

- **Barra de Endereço:** é o espaço em branco que fica localizado no topo de qualquer navegador. É ali que o usuário deve digitar a URL (ou domínio ou endereço eletrônico) para acessar qualquer página na web.

- **Botões de Início, Voltar e Avançar:** botões clicáveis básicos que levam o usuário, respectivamente, ao começo de abertura do navegador, à página visitada antes ou à página visitada seguinte.

- **Favoritos:** é a aba que armazena as URLs de preferência do usuário. Com um único simples, o usuário pode guardar esses endereços nesse espaço, sendo que não existe uma quantidade limite de links. É muito útil para quando você quer acessar as páginas mais recorrentes da sua rotina diária de tarefas.

- **Atualizar:** botão básico que recarrega a página aberta naquele momento, atualizando o conteúdo nela mostrado. Serve para mostrar possíveis edições, correções e até melhorias de estrutura no visual de um site. Em alguns casos, é necessário limpar o cache para mostrar as atualizações.

- **Histórico:** opção que mostra o histórico de navegação do usuário usando determinado navegador. É muito útil para recuperar links, páginas perdidas ou visitar domínios antigos. Pode ser apagado, caso o usuário queira.

- **Gerenciador de Downloads:** permite administrar os downloads em determinado momento. É possível ativar, cancelar e pausar por tempo indeterminado. É um maior controle na usabilidade do navegador de internet.

- **Extensões:** já é padrão dos navegadores de internet terem um mecanismo próprio de extensões com mais funcionalidades. Com alguns cliques, é possível instalar temas visuais, plug-ins com novos recursos (relógio, notícias, galeria de imagens, ícones, entre outros).

- **Central de Ajuda:** espaço para verificar a versão instalada do navegador e artigos (geralmente em inglês, embora também existam em português) de como realizar tarefas ou ações específicas no navegador.

Firefox, Internet Explorer, Google Chrome, Safari e Opera são alguns dos navegadores mais utilizados atualmente. Também conhecidos como web browsers ou, simplesmente, browsers, os navegadores são uma espécie de ponte entre o usuário e o conteúdo virtual da Internet.

### Internet Explorer

Lançado em 1995, vem junto com o Windows, está sendo substituído pelo Microsoft Edge, mas ainda está disponível como segundo navegador, pois ainda existem usuários que necessitam de algumas tecnologias que estão no Internet Explorer e não foram atualizadas no Edge.

---

CONHECIMENTOS ESPECÍFICOS  
AGENTE ADMINISTRATIVO

---

1. Língua Portuguesa: Figuras De Linguagem. Sílabas E Tonicidade. Acentuação Gráfica. Crase. Hífen. Ortografia. Classe De Palavras: Substantivo. Adjetivo. Verbo. Pronomes (Principalmente Os De Tratamento). Artigo. Numeral. Advérbio. Preposição. Conjunção. Interjeição. Frase, Oração, Período. Pontuação. Significação Das Palavras: Sinônimos, Antônimos, Parônimos, Homônimos, Polissemia, Denotação E Conotação. Neologismo. Concordância E Regência Nominais E Verbais. Colocação Pronominal. Termos Essenciais Da Oração. Termos Acessórios Da Oração. Termos Integrantes Da Oração. Uso De Há (Verbo) E A (Preposição). Uso De Onde E Aonde. Uso Dos Porquês. Domínio De Estilo Formal Da Língua: Cargo De Tempos Verbais ..... 01
2. Classificação De Documentos. Tipos De Arquivos. Métodos De Arquivamento ..... 01

**LÍNGUA PORTUGUESA: FIGURAS DE LINGUAGEM. SÍLABA E TONICIDADE. ACENTUAÇÃO GRÁFICA. CRASE. HÍFEN. ORTOGRAFIA. CLASSE DE PALAVRAS: SUBSTANTIVO. ADJETIVO. VERBO. PRONOMES (PRINCIPALMENTE OS DE TRATAMENTO). ARTIGO. NUMERAL. ADVÉRBIO. PREPOSIÇÃO. CONJUNÇÃO. INTERJEIÇÃO. FRASE, ORAÇÃO, PERÍODO. PONTUAÇÃO. SIGNIFICAÇÃO DAS PALAVRAS: SINÔNIMOS, ANTÔNIMOS, PARÔNIMOS, HOMÔNIMOS, POLISSEMIA, DENOTAÇÃO E CONOTAÇÃO. NEOLOGISMO. CONCORDÂNCIA E REGÊNCIA NOMINAIS E VERBAIS. COLOCAÇÃO PRONOMINAL. TERMOS ESSENCIAIS DA ORAÇÃO. TERMOS ACESSÓRIOS DA ORAÇÃO. TERMOS INTEGRANTES DA ORAÇÃO. USO DE HÁ (VERBO) E A (PREPOSIÇÃO). USO DE ONDE E AONDE. USO DOS PORQUÊS. DOMÍNIO DE ESTILO FORMAL DA LÍNGUA: CARGO DE TEMPOS VERBAIS**

*Prezado candidato, os temas supracitados foram abordados na matéria de "Língua Portuguesa".*

**CLASSIFICAÇÃO DE DOCUMENTOS. TIPOS DE ARQUIVOS. MÉTODOS DE ARQUIVAMENTO**

A arquivística é uma ciência que estuda as funções do arquivo, e também os princípios e técnicas a serem observados durante a atuação de um arquivista sobre os arquivos e, tem por objetivo, gerenciar todas as informações que possam ser registradas em documentos de arquivos.

A Lei nº 8.159/91 (dispõe sobre a política nacional de arquivos públicos e entidades privadas e dá outras providências) nos dá sobre arquivo:

*"Consideram-se arquivos, para os fins desta lei, os conjuntos de documentos produzidos e recebidos por órgãos públicos, instituições de caráter público e entidades privadas, em decorrência do exercício de atividades específicas, bem como por pessoa física, qualquer que seja o suporte da informação ou a natureza dos documentos."*

À título de conhecimento segue algumas outras definições de arquivo.

*"Designação genérica de um conjunto de documentos produzidos e recebidos por uma pessoa física ou jurídica, pública ou privada, caracterizado pela natureza orgânica de sua acumulação e conservado por essas pessoas ou por seus sucessores, para fins de prova ou informação", CONARQ.*

*"É o conjunto de documentos oficialmente produzidos e recebidos por um governo, organização ou firma, no decorrer de suas atividades, arquivados e conservados por si e seus sucessores para efeitos futuros", Solon Buck (Souza, 1950) (citado por PAES, Marilena Leite, 1986).*

*"É a acumulação ordenada dos documentos, em sua maioria textuais, criados por uma instituição ou pessoa, no curso de sua atividade, e preservados para a consecução dos seus objetivos, visando à utilidade que poderão oferecer no futuro." (PAES, Marilena Leite, 1986).*

De acordo com uma das acepções existentes para arquivos, esse também pode designar local físico designado para conservar o acervo.

## CONHECIMENTOS ESPECÍFICOS AGENTE ADMINISTRATIVO

A arquivística está embasada em princípios que a diferencia de outras ciências documentais existentes. Vejamos:

Princípio da Proveniência	Princípio da Organicidade	Princípio da Unicidade	Princípio da Indivisibilidade ou integridade	Princípio da Cumulatividade
<ul style="list-style-type: none"><li>• Fixa a identidade do documento a quem o produziu</li><li>• são organizados obedecendo a competência e às atividades de sua origem produtora, de forma que não se misture arquivos de origens produtoras diferentes.</li></ul>	<ul style="list-style-type: none"><li>• arquivos espelham a estrutura, funções e atividades da entidade produtora/ acumuladora em suas relações internas e externas.</li></ul>	<ul style="list-style-type: none"><li>• os documentos de arquivo conservam seu caráter único, em função do contexto em que foram produzidos.</li></ul>	<ul style="list-style-type: none"><li>• arquivo deve ser preservado mantendo sua integridade, quem que haja qualquer tipo de alteração nele.</li></ul>	<ul style="list-style-type: none"><li>• O arquivo compõe uma formação progressiva, natural e orgânica.</li></ul>

O **princípio de proveniência** nos remete a um conceito muito importante aos arquivistas: o **Fundo de Arquivo**, que se caracteriza como um conjunto de documentos de qualquer natureza – isto é, independentemente da sua idade, suporte, modo de produção, utilização e conteúdo– reunidos automática e organicamente –ou seja, acumulados por um processo natural que decorre da própria atividade da instituição–, criados e/ou acumulados e utilizados por uma pessoa física, jurídica ou por uma família no exercício das suas atividades ou das suas funções.

Esse Fundo de Arquivo possui duas classificações a se destacar.

**Fundo Fechado** – quando a instituição foi extinta e não produz mais documentos estamos.

**Fundo Aberto** - quando a instituição continua a produzir documentos que se vão reunindo no seu arquivo.

Temos ainda outros aspectos relevantes ao arquivo, que por alguns autores, podem ser classificados como princípios e por outros, como qualidades ou aspectos simplesmente, mas que, independente da classificação conceitual adotada, são relevantes no estudo da arquivologia. São eles:

- **Territorialidade**: arquivos devem ser conservados o mais próximo possível do local que o gerou ou que influenciou sua produção.

- **Imparcialidade**: Os documentos administrativos são meios de ação e relativos a determinadas funções. Sua imparcialidade explica-se pelo fato de que são relativos a determinadas funções; caso contrário, os procedimentos aos quais os documentos se referem não funcionarão, não terão validade. Os documentos arquivísticos retratam com fidelidade os fatos e atos que atestam.

- **Autenticidade**: Um documento autêntico é aquele que se mantém da mesma forma como foi produzido e, portanto, apresenta o mesmo grau de confiabilidade que tinha no momento de sua produção.

Por finalidade a arquivística visa servir de fonte de consulta, tornando possível a circulação de informação registrada, guardada e preservada sob cuidados da Administração, garantida sua veracidade.

Costumeiramente ocorre uma confusão entre Arquivo e outros dois conceitos relacionados à Ciência da Informação, que são a Biblioteca e o Museu, talvez pelo fato desses também manterem ali conteúdo guardados e conservados, porém, frisa-se que trata-se de conceitos distintos.

## CONHECIMENTOS ESPECÍFICOS AGENTE ADMINISTRATIVO

O quadro abaixo demonstra bem essas distinções:

	OBJETIVO	FINALIDADE	ORIGEM	CONSTITUIÇÃO
ARQUIVO	provar, testemunhar, informar.	funcional, administrativa, cultural (apenas para o conhecimento da história).	criação e/ou recepção de documentos no curso natural das atividades particulares, organizacionais e familiares.	único exemplar ou limitado número de documentos (na maioria textuais).
BIBLIOTECA	instruir, educar, subsidiar a pesquisa.	cultural, científica.	compra, permuta, doação.	vários exemplares (na maioria impressos).
MUSEU	preservar, conservar, entreter	cultural, didática.	exploração científica, doação, coleção.	peças e objetos históricos, coleções diversas, legado artístico e familiar.

### Arquivos Públicos

Segundo a Lei nº 8.159, de 8 de janeiro de 1991, art. 7º, Capítulo II:

“Os arquivos públicos são os conjuntos de documentos produzidos e recebidos, no exercício de suas atividades, por órgãos públicos de âmbito federal, estadual, do distrito federal e municipal, em decorrência de suas funções administrativas, legislativas e judiciárias”.

Igualmente importante, os dois parágrafos do mesmo artigo diz:

“§ 1º São também públicos os conjuntos de documentos produzidos e recebidos por instituições de caráter público, por entidades privadas encarregadas da gestão de serviços públicos no exercício de suas atividades.

**§ 2º A cessação de atividades de instituições públicas e de caráter público implica o recolhimento de sua documentação à instituição arquivística pública ou a sua transferência à instituição sucessora.»**

Todos os documentos produzidos e/ou recebidos por órgãos públicos ou entidades privadas (revestidas de caráter público – mediante delegação de serviços públicos) são considerados arquivos públicos, independentemente da esfera de governo.

### Arquivos Privados

De acordo com a mesma Lei citada acima:

“Consideram-se arquivos privados os conjuntos de documentos produzidos ou recebidos por pessoas físicas ou jurídicas, em decorrência de suas atividades.”

Para elucidar possíveis dúvidas na definição do referido artigo, a pessoa jurídica a qual o enunciado se refere diz respeito à pessoa jurídica de direito privado, não se confundindo, portanto, com pessoa jurídica de direito público, pois os órgãos que compõem a administração indireta da União, Estados, Distrito Federal e Municípios, são também pessoas jurídicas, destituídas de poder político e dotadas de personalidade jurídica própria, porém, de direito público.

Exemplos:

- *Institucional*: Igrejas, clubes, associações, etc.
- *Pessoais*: fotos de família, cartas, originais de trabalhos, etc.
- *Comercial*: companhias, empresas, etc.

A arquivística é desenvolvida pelo arquivista, profissional com formação em arquivologia ou experiência reconhecida pelo Estado. Ele pode trabalhar em instituições públicas ou privadas, centros de documentação, arquivos privados ou públicos, instituições culturais etc.

Ao arquivista compete gerenciar a informação, cuidar da gestão documental, conservação, preservação e disseminação da informação contida nos documentos, assim como pela preservação do patrimônio documental de uma pessoa (física ou jurídica), instituição e, em última instância, da sociedade como um todo.

Também é função do arquivista recuperar informações ou elaborar instrumentos de pesquisas arquivísticas.<sup>1</sup>

### GESTÃO DE DOCUMENTOS.

Um documento (do latim *documentum*, derivado de *docere* “ensinar, demonstrar”) é qualquer meio, sobretudo gráfico, que comprove a existência de um fato, a exatidão ou a verdade de uma afirmação etc. No meio jurídico, documentos são frequentemente sinônimos de atos, cartas ou escritos que carregam um valor probatório.

Documento arquivístico: Informação registrada, independente da forma ou do suporte, produzida ou recebida no decorrer da atividade de uma instituição ou pessoa e que possui conteúdo, contexto e estrutura suficientes para servir de prova dessa atividade.

Administrar, organizar e gerenciar a informação é uma tarefa de considerável importância para as organizações atuais, sejam essas privadas ou públicas, tarefa essa que encontra suporte na **Tecnologia da Gestão de Documentos, importante ferramenta que auxilia na gestão e no processo decisório.**

<sup>1</sup> Adaptado de George Melo Rodrigues

---

## CONHECIMENTOS ESPECÍFICOS

### AGENTE ADMINISTRATIVO

---

A **gestão de documentos** representa um conjunto de procedimentos e operações técnicas referentes à sua produção, tramitação, uso, avaliação e arquivamento em fase corrente e intermediária, visando a sua eliminação ou recolhimento para a guarda permanente.

Através da Gestão Documental é possível definir qual a política arquivística adotada, através da qual, se constitui o patrimônio arquivístico. Outro aspecto importante da gestão documental é definir os responsáveis pelo processo arquivístico.

A Gestão de Documentos é ainda responsável pela implantação do programa de gestão, que envolve ações como as de acesso, preservação, conservação de arquivo, entre outras atividades.

Por assegurar que a informação produzida terá gestão adequada, sua confidencialidade garantida e com possibilidade de ser rastreada, a Gestão de Documentos favorece o processo de Acreditação e Certificação ISO, processos esses que para determinadas organizações são de extrema importância ser adquirido.

Outras vantagens de se adotar a gestão de documentos é a racionalização de espaço para guarda de documentos e o controle deste a produção até arquivamento final dessas informações.

A implantação da **Gestão de Documentos** associada ao uso adequado da microfilmagem e das tecnologias do Gerenciamento Eletrônico de Documentos deve ser efetiva visando à garantia no processo de atualização da documentação, interrupção no processo de deterioração dos documentos e na eliminação do risco de perda do acervo, através de backup ou pela utilização de sistemas que permitam acesso à informação pela internet e intranet.

A Gestão de Documentos no âmbito da administração pública atua na elaboração dos planos de classificação dos documentos, TTD (Tabela Temporalidade Documental) e comissão permanente de avaliação. Desta forma é assegurado o acesso rápido à informação e preservação dos documentos.

**Protocolo:** recebimento, registro, distribuição, tramitação e expedição de documentos.

Esse processo acima descrito de gestão de informação e documentos segue um trâmite para que possa ser aplicado de forma eficaz, é o que chamamos de protocolo.

O protocolo é desenvolvido pelos encarregados das funções pertinentes aos documentos, como, recebimento, registro, distribuição e movimentação dos documentos em curso.

A finalidade principal do protocolo é permitir que as informações e documentos sejam administradas e coordenadas de forma concisa, otimizada, evitando acúmulo de dados desnecessários, de forma que mesmo havendo um aumento de produção de documentos sua gestão seja feita com agilidade, rapidez e organização.

Para atender essa finalidade, as organizações adotam um sistema de base de dados, onde os documentos são registrados assim que chegam à organização.

A partir do momento que a informação ou documento chega é adotado uma rotina lógica, evitando o descontrole ou problemas decorrentes por falta de zelo com esses, como podemos perceber:

#### **Recebimento:**

Como o próprio nome diz, é onde se recebe os documentos e onde se separa o que é oficial e o que é pessoal.

Os pessoais são encaminhados aos seus destinatários.

Já os oficiais podem ser ostensivos e sigilosos. Os ostensivos são abertos e analisados, anexando mais informações e assim encaminhados aos seus destinos e os sigilosos são enviados diretos para seus destinatários.

#### **Registro:**

Todos os documentos recebidos devem ser registrados eletronicamente com seu número, nome do remetente, data, assunto dentre outras informações.

Depois do registro o documento é numerado (autuado) em ordem de chegada.

Depois de analisado o documento ele é **classificado** em uma categoria de assunto para que possam ser achados. Neste momento pode-se até dar um código a ele.

#### **Distribuição:**

Também conhecido como movimentação, é a entrega para seus destinatários internos da empresa. Caso fosse para fora da empresa seria feita pela expedição.

#### **Tramitação:**

A tramitação são procedimentos formais definidas pela empresa. É o caminho que o documento percorre desde sua entrada na empresa até chegar ao seu destinatário (cumprir sua função). Todas as etapas devem ser seguidas sem erro para que o protocolo consiga localizar o documento. Quando os dados são colocados corretamente, como datas e setores em que o documento caminhou por exemplo, ajudará a agilizar a sua localização.

#### **Expedição de documentos:**

A expedição é por onde sai o documento. Deve-se verificar se faltam folhas ou anexos. Também deve numerar e datar a correspondência no original e nas cópias, pois as cópias são o acompanhamento da tramitação do documento na empresa e serão encaminhadas ao arquivo. As originais são expedidas para seus destinatários.



## CONHECIMENTOS ESPECÍFICOS AGENTE ADMINISTRATIVO

Após cumprirem suas respectivas funções, os documentos devem ter seu destino decidido, seja este a sua eliminação ou



### Sistemas de classificação

O conceito de classificação e o respectivo sistema classificativo a ser adotado, são de uma importância decisiva na elaboração de um plano de classificação que permita um bom funcionamento do arquivo.

Um bom plano de classificação deve possuir as seguintes características:

- Satisfazer as necessidades práticas do serviço, adotando critérios que potenciem a resolução dos problemas. Quanto mais simples forem as regras de classificação adotadas, tanto melhor se efetuará a ordenação da documentação;
- A sua construção deve estar de acordo com as atribuições do organismo (divisão de competências) ou em última análise, focando a estrutura das entidades de onde provém a correspondência;
- Deverá ter em conta a evolução futura das atribuições do serviço deixando espaço livre para novas inclusões;
- Ser revista periodicamente, corrigindo os erros ou classificações mal efetuadas, e promover a sua atualização sempre que se entender conveniente.

A classificação por assuntos é utilizada com o objetivo de agrupar os documentos sob um mesmo tema, como forma de agilizar sua recuperação e facilitar as tarefas arquivísticas relacionadas com a avaliação, seleção, eliminação, transferência, recolhimento e acesso a esses documentos, uma vez que o trabalho arquivístico é realizado com base no conteúdo do documento, o qual reflete a atividade que o gerou e determina o uso da informação nele contida. A classificação define, portanto, a organização física dos documentos arquivados, constituindo-se em referencial básico para sua recuperação.

Na classificação, as funções, atividades, espécies e tipos documentais distribuídos de acordo com as funções e atividades desempenhadas pelo órgão.

A classificação deve ser realizada de acordo com as seguintes características:

#### **De acordo com a entidade criadora**

- **PÚBLICO** – arquivo de instituições públicas de âmbito federal ou estadual ou municipal.
- **INSTITUCIONAL** – arquivos pertencentes ou relacionados à instituições educacionais, igrejas, corporações não-lucrativas, sociedades e associações.
- **COMERCIAL**- arquivo de empresas, corporações e companhias.
- **FAMILIAR ou PESSOAL** - arquivo organizado por grupos familiares ou pessoas individualmente.

#### **De acordo com o estágio de evolução** (considera-se o tempo de vida de um arquivo)

- **ARQUIVO DE PRIMEIRA IDADE OU CORRENTE** - **guarda** a documentação mais atual e frequentemente consultada. Pode ser mantido em local de fácil acesso para facilitar a consulta.
- **ARQUIVO DE SEGUNDA IDADE OU INTERMEDIÁRIO** - **inclui documentos** que vieram do arquivo corrente, porque deixaram de ser usados com frequência. Mas eles ainda podem ser consultados pelos órgãos que os produziram e os receberam, se surgir uma situação idêntica àquela que os gerou.
- **ARQUIVO DE TERCEIRA IDADE OU PERMANENTE** - nele se encontram os documentos que perderam o valor administrativo e cujo uso deixou de ser frequente, é esporádico. Eles são conservados somente por causa de seu valor histórico, informativo para comprovar algo para fins de pesquisa em geral, permitindo que se conheça como os fatos evoluíram.

#### **De acordo com a extensão da atenção**

Os arquivos se dividem em:

- **ARQUIVO SETORIAL** - localizado junto aos órgãos operacionais, cumprindo as funções de um arquivo corrente.
- **ARQUIVO CENTRAL OU GERAL** - destina-se a receber os documentos correntes provenientes dos diversos órgãos que integram a estrutura de uma instituição.

#### **De acordo com a natureza de seus documentos**

- **ARQUIVO ESPECIAL** - **guarda** documentos de variadas formas físicas como discos, fitas, disquetes, fotografias, microformas (fichas microfilmadas), slides, filmes, entre outros. Eles merecem tratamento adequado não apenas quanto ao armazenamento das peças, mas também quanto ao registro, acondicionamento, controle e conservação.
- **ARQUIVO ESPECIALIZADO** – também conhecido como arquivo técnico, é responsável pela guarda os documentos de um determinado assunto ou setor/departamento específico.

#### **De acordo com a natureza do assunto**

- **OSTENSIVO**: aqueles que ao serem divulgados não prejudicam a administração;
- **SIGILOSO**: em decorrência do assunto, o acesso é limitado, com divulgação restrita.