



OP-123JN-21
CÓD: 7908403500345

TUPARENDI

*PREFEITURA MUNICIPAL DE TUPARENDI
DO ESTADO DO RIO GRANDE DO SUL*

Comum aos Cargos de Ensino Superior:

Agente de Controle Interno,
Agente de Fiscalização, Assistente Social,
Cirurgião-Dentista, Contador,
Engenheiro Agrônomo, Engenheiro Civil,
Farmacêutico, Fisioterapeuta,
Médico Veterinário, Médico/ESF, Nutricionista,
Procurador Jurídico e Psicólogo

CONCURSO PÚBLICO Nº 01/2021

Língua Portuguesa

1. Leitura e compreensão de textos: Assunto. Estruturação do texto. Ideias principais e secundárias. Relação entre as ideias. Efeitos de sentido. Figuras de linguagem. Recursos de argumentação. Informações implícitas: pressupostos e subentendidos. Coesão e coerência textuais	01
2. Léxico: Significação de palavras e expressões no texto. Substituição de palavras e de expressões no texto. Estrutura e formação de palavras	19
3. Aspectos linguísticos: Relações morfossintáticas	21
4. Ortografia: emprego de letras e acentuação gráfica sistema oficial vigente (inclusive o Acordo Ortográfico vigente, conforme Decreto 7.875/12).	22
5. Relações entre fonemas e grafias	23
6. Flexões e emprego de classes gramaticais. Vozes verbais e sua conversão	24
7. Concordância nominal e verbal	31
8. Regência nominal e verbal (inclusive emprego do acento indicativo de crase).	33
9. Coordenação e subordinação: emprego das conjunções, das locuções conjuntivas e dos pronomes relativos.	34
10. Pontuação	35

Legislação

1. Lei Orgânica do Município	01
2. Plano de Carreira do Município	18
3. Regime Jurídico do Município	23
4. Estatuto Estadual da Igualdade Racial (Lei Estadual do Rio do Grande do Sul nº 13.694/2011)	38
5. Constituição Estadual do Rio Grande do Sul.	41
6. Estatuto Nacional da Igualdade Racial (Lei Federal nº 12.288/2010).	77
7. Constituição Federal de 1988: a) Princípios fundamentais da Constituição da República (Arts. 1º ao 4º). b) Direitos e Garantias Fundamentais: Direitos e Deveres individuais e Coletivos; Direitos Sociais; Nacionalidade; Direitos Políticos (Arts. 5º a 16º). c) Da organização Político-Administrativa (Arts. 18 e 19). d) Secretaria Municipal de Ordem Pública da união (Arts. 20º a 24º). e) Dos Estados Federados (Arts. 25º a 28º). f) Dos Municípios (Arts. 29º a 31º). g) Normas Constitucionais relativas a Administração Pública e ao Servidor Público (Arts. 37º a 41º). h) Princípios Constitucionais da Administração Pública (art. 37). i) Princípios constitucionais de natureza ética: moralidade, impessoalidade, probidade, motivação e publicidade (Arts. 37º a 77º). j) Organização dos Poderes (Arts. 44º a 135º). k) Da Segurança Pública (Art. 144)	83
8. Lei Federal nº 8.429/1992 – Lei de improbidade Administrativa	158

Conhecimentos Gerais

1. Cultura popular, personalidades, pontos turísticos, organização política e territorial, divisão política, regiões administrativas, regionalização do IBGE, hierarquia urbana, símbolos, estrutura dos poderes, fauna e flora locais, hidrografia e relevo, matriz produtiva, matriz energética e matriz de transporte, unidades de conservação, história e geografia do Estado, do Município e da região que o cerca.	01
2. Tópicos atuais, internacionais, nacionais, estaduais ou locais, de diversas áreas, tais como segurança, transportes, política, economia, sociedade, educação, saúde, cultura, tecnologia, desenvolvimento sustentável e ecologia.	67

Matemática / Raciocínio Lógico

1. Conjuntos Numéricos: Números Naturais, Inteiros, Racionais, Irracionais E Reais: Operações Fundamentais (Adição, Subtração, Multiplicação, Divisão, Potenciação E Radiciação) Propriedades Das Operações, Múltiplos E Divisores, Números Primos, Mínimo Múltiplo Comum, Máximo Divisor Comum	01
2. Razões E Proporções – Grandezas Direta E Inversamente Proporcionais, Divisão Em Partes Direta E Inversamente Proporcionais, Regra De Três Simples E Composta	09
3. Sistema De Medidas: Comprimento, Capacidade, Massa E Tempo (Unidades, Transformação De Unidades), Sistema Monetário Brasileiro	13
4. Cálculo Algébrico: Monômios E Polinômios	17
5. Funções: Ideia De Função, Interpretação De Gráficos, Domínio E Imagem, Função Do 1º Grau, Função Do 2º Grau. Valor De Máximo E Mínimo De Uma Função Do 2º Grau.	21

ÍNDICE

6.	Equações De 1º E 2º Graus. Sistemas De Equações De 1º Grau Com Duas Incógnitas	30
7.	Triângulo Retângulo: Relações Métricas No Triângulo Retângulo, Teorema De Pitágoras E Suas Aplicações, Relações Trigonométricas No Triângulo Retângulo	34
8.	Teorema De Tales	42
9.	Geometria Plana: Cálculo De Área E Perímetro De Polígonos. Circunferência E Círculo: Comprimento Da Circunferência, Área Do Círculo	44
10.	Noções De Geometria Espacial – Cálculo Do Volume De Paralelepípedos E Cilindros Circulares Retos.	46
11.	Matemática Financeira: Porcentagem, Juro Simples	49
12.	Estatística: Cálculo De Média Aritmética Simples E Média Aritmética Ponderada	53
13.	Aplicação Dos Conteúdos Acima Listados Em Resolução De Problemas	70
14.	Estrutura Lógica De Relações Arbitrárias Entre Pessoas, Lugares, Objetos Ou Eventos Fictícios; Deduzir Novas Informações Das Relações Fornecidas E Avaliar As Condições Usadas Para Estabelecer A Estrutura daquelas Relações. Diagramas Lógicos. Proposições E Conectivos: Conceito De Proposição, Valores Lógicos Das Proposições, Proposições Simples, Proposições Compostas. Operações Lógicas Sobre Proposições: Negação, Conjunção, Disjunção, Disjunção Exclusiva, Condicional, Bicondicional. Construção De Tabelas-Verdade. Tautologias, Contradições E Contingências. Implicação Lógica, Equivalência Lógica, Leis De Morgan. Argumentação E Dedução Lógica. Sentenças Abertas, Operações Lógicas Sobre Sentenças Abertas. Quantificador Universal, Quantificador Existencial, Negação De Proposições Quantificadas. Argumentos Lógicos Dedutivos; Argumentos Categóricos	71

LÍNGUA PORTUGUESA

1. Leitura e compreensão de textos: Assunto. Estruturação do texto. Ideias principais e secundárias. Relação entre as ideias. Efeitos de sentido. Figuras de linguagem. Recursos de argumentação. Informações implícitas: pressupostos e subentendidos. Coesão e coerência textuais	01
2. Léxico: Significação de palavras e expressões no texto. Substituição de palavras e de expressões no texto. Estrutura e formação de palavras	19
3. Aspectos linguísticos: Relações morfossintáticas	21
4. Ortografia: emprego de letras e acentuação gráfica sistema oficial vigente (inclusive o Acordo Ortográfico vigente, conforme Decreto 7.875/12)	22
5. Relações entre fonemas e grafias	23
6. Flexões e emprego de classes gramaticais. Vozes verbais e sua conversão	24
7. Concordância nominal e verbal	31
8. Regência nominal e verbal (inclusive emprego do acento indicativo de crase)	33
9. Coordenação e subordinação: emprego das conjunções, das locuções conjuntivas e dos pronomes relativos	34
10. Pontuação	35

LEITURA E COMPREENSÃO DE TEXTOS: ASSUNTO. ESTRUTURAÇÃO DO TEXTO. IDEIAS PRINCIPAIS E SECUNDÁRIAS. RELAÇÃO ENTRE AS IDEIAS. EFEITOS DE SENTIDO. FIGURAS DE LINGUAGEM. RECURSOS DE ARGUMENTAÇÃO. INFORMAÇÕES IMPLÍCITAS: PRESUPOSTOS E SUBENTENDIDOS. COESÃO E COERÊNCIA TEXTUAIS

Compreender e interpretar textos é essencial para que o objetivo de comunicação seja alcançado satisfatoriamente. Com isso, é importante saber diferenciar os dois conceitos. Vale lembrar que o texto pode ser verbal ou não-verbal, desde que tenha um sentido completo.

A **compreensão** se relaciona ao entendimento de um texto e de sua proposta comunicativa, decodificando a mensagem explícita. Só depois de compreender o texto que é possível fazer a sua interpretação.

A **interpretação** são as conclusões que chegamos a partir do conteúdo do texto, isto é, ela se encontra para além daquilo que está escrito ou mostrado. Assim, podemos dizer que a interpretação é subjetiva, contando com o conhecimento prévio e do repertório do leitor.

Dessa maneira, para compreender e interpretar bem um texto, é necessário fazer a decodificação de códigos linguísticos e/ou visuais, isto é, identificar figuras de linguagem, reconhecer o sentido de conjunções e preposições, por exemplo, bem como identificar expressões, gestos e cores quando se trata de imagens.

Dicas práticas

1. Faça um resumo (pode ser uma palavra, uma frase, um conceito) sobre o assunto e os argumentos apresentados em cada parágrafo, tentando traçar a linha de raciocínio do texto. Se possível, adicione também pensamentos e inferências próprias às anotações.

2. Tenha sempre um dicionário ou uma ferramenta de busca por perto, para poder procurar o significado de palavras desconhecidas.

3. Fique atento aos detalhes oferecidos pelo texto: dados, fonte de referências e datas.

4. Sublinhe as informações importantes, separando fatos de opiniões.

5. Perceba o enunciado das questões. De um modo geral, questões que esperam **compreensão do texto** aparecem com as seguintes expressões: *o autor afirma/sugere que...; segundo o texto...; de acordo com o autor...* Já as questões que esperam **interpretação do texto** aparecem com as seguintes expressões: *conclui-se do texto que...; o texto permite deduzir que...; qual é a intenção do autor quando afirma que...*

Tipologia Textual

A partir da estrutura linguística, da função social e da finalidade de um texto, é possível identificar a qual tipo e gênero ele pertence. Antes, é preciso entender a diferença entre essas duas classificações.

Tipos textuais

A tipologia textual se classifica a partir da estrutura e da finalidade do texto, ou seja, está relacionada ao modo como o texto se apresenta. A partir de sua função, é possível estabelecer um padrão específico para se fazer a enunciação.

Veja, no quadro abaixo, os principais tipos e suas características:

TEXTO NARRATIVO	Apresenta um enredo, com ações e relações entre personagens, que ocorre em determinados espaço e tempo. É contado por um narrador, e se estrutura da seguinte maneira: apresentação > desenvolvimento > clímax > desfecho
TEXTO DISSERTATIVO-ARGUMENTATIVO	Tem o objetivo de defender determinado ponto de vista, persuadindo o leitor a partir do uso de argumentos sólidos. Sua estrutura comum é: introdução > desenvolvimento > conclusão.
TEXTO EXPOSITIVO	Procura expor ideias, sem a necessidade de defender algum ponto de vista. Para isso, usa-se comparações, informações, definições, conceitualizações etc. A estrutura segue a do texto dissertativo-argumentativo.
TEXTO DESCRITIVO	Expõe acontecimentos, lugares, pessoas, de modo que sua finalidade é descrever, ou seja, caracterizar algo ou alguém. Com isso, é um texto rico em adjetivos e em verbos de ligação.
TEXTO INJUNTIVO	Oferece instruções, com o objetivo de orientar o leitor. Sua maior característica são os verbos no modo imperativo.

Gêneros textuais

A classificação dos gêneros textuais se dá a partir do reconhecimento de certos padrões estruturais que se constituem a partir da função social do texto. No entanto, sua estrutura e seu estilo não são tão limitados e definidos como ocorre na tipologia textual, podendo se apresentar com uma grande diversidade. Além disso, o padrão também pode sofrer modificações ao longo do tempo, assim como a própria língua e a comunicação, no geral.

Alguns exemplos de gêneros textuais:

- Artigo
- Bilhete
- Bula
- Carta
- Conto
- Crônica
- E-mail
- Lista
- Manual
- Notícia
- Poema
- Propaganda
- Receita culinária
- Resenha
- Seminário

Vale lembrar que é comum enquadrar os gêneros textuais em determinados tipos textuais. No entanto, nada impede que um texto literário seja feito com a estruturação de uma receita culinária, por exemplo. Então, fique atento quanto às características, à finalidade e à função social de cada texto analisado.

Ponto de vista do autor

O Ponto de Vista (PDV) na literatura é o ângulo sob o qual o autor irá narrar sua trama. É o que muitos costumam definir como a Mosca na Parede; este inseto somente visualiza o que está acessível a sua visão. Pode-se afirmar também que ele é como uma câmera fixa na testa do personagem que conduz a ação em uma determinada cena.

Este instrumento só tem o poder de mergulhar no universo externo por meio dos seis sentidos do protagonista, os cinco habituais somados a suas sensações e intuições. O autor pode igualmente conferir ao seu personagem uma habilidade extra-sensorial, um dom mágico

Isto geralmente ocorre com os heróis dos quadrinhos ou com seres fictícios como Harry Potter, o qual, por exemplo, compreende e se comunica através da linguagem das cobras. Portanto, o escritor tem total liberdade para criar novos sentidos para suas criaturas.

Acima de tudo, porém, o autor precisa definir se sua narrativa será transmitida ao leitor por um ou vários personagens. Quando a história é contada por mais de um ser fictício, a transição do PDV de um para outro deve ser bem marcante, para que quem estiver acompanhando a leitura não fique confuso.

Um detalhe deve ficar bem claro. Um enredo não precisa ser narrado por todos os personagens que o povoam, a não ser que a trama o exija. Assim sendo, o criador tem que decidir qual personagem reterá o Ponto de Vista. Isso não quer dizer que um ou dois capítulos, por exemplo, não possam conter o PDV de outros personagens quando isso for essencial para o desenvolvimento da história. Definido esse ponto, o escritor começa a escrever contextualizando seu protagonista em uma determinada coordenada temporal e geográfica.

Logo em seguida o autor terá que se preocupar em criar afinidades com o leitor. Para tanto ele precisa se situar na posição ocupada pelo personagem e perceber o mundo por meio de seu olhar. Se por acaso a pessoa cerrar seus olhos, ainda terá como ouvir, sentir, captar os cheiros, embora não possa ver.

Para ficar mais claro, aí vai um exemplo. Em uma cena conduzida pelo Ponto de Vista do seu protagonista, o escritor não pode se referir aos cabelos dele, a não ser que ele se mire em um espelho, porém está livre para descrever a sensação dos cabelos encharcados de suor, grudando na testa.

É tão importante a questão do Ponto de Vista, que no mercado editorial norte-americano uma obra que não apresente uma perfeita estruturação do PDV não é nem mesmo levada em consideração por editores e agentes. Isso porque esse lapso indica que não se trata de um autor profissional.

FONTE:

<https://www.infoescola.com/literatura/o-ponto-de-vista-pdv-na-literatura/>

Ideias Principais e Secundárias: Recursos e Exemplos

As ideias principais representam o núcleo do texto, em torno do qual se baseiam as demais proposições, premissas que, por sua vez, se manifestam para dar sentido a esse núcleo. Eles são o coração da mensagem que o remetente da letra deseja transmitir.

Você não pode falar de um discurso textual sem a presença de um núcleo de pensamento. Na ausência da ideia principal, um tipo de proposta aleatória e incongruente seria percebida, completamente sem sentido.

A independência da ideia principal deve ser lembrada em relação ao restante das proposições dentro de um texto. Este é o centro de tudo; embora dependa do resto do discurso ser capaz de “ser”, sem ele o discurso é desmembrado.

Outro aspecto importante a ser lembrado em relação à principal ideia textual é o fato de que, segundo o domínio do sujeito e os recursos literários do transmissor lírico, o núcleo não precisa aparecer explicitamente no discurso.

As ideias principais podem ser apresentadas tacitamente, e cabe ao leitor decifrar qual é o centro do discurso através dos sinais deixados pelo escritor.

A ideia principal é aquele recurso que dá lógica à dissertação. Permite construir os diferentes parágrafos de um texto, com base nisso e com base nas ideias derivadas.

Ideias secundárias

As ideias secundárias representam no discurso a série de recursos que o remetente lírico usa para fazer com que a ideia principal que ele concebeu alcance o mais claramente possível ao receptor lírico. Estes, ao unir-se por marcas conectivas e discursivas, conferem densidade e personalidade ao discurso.

Ideias secundárias também podem ser vistas como amplificadores da ideia principal. Eles permitem apreciar o coração do pensamento do texto sob múltiplas perspectivas. Quanto maior o número de perspectivas, maior a facilidade de entendimento.

O secundário inevitavelmente nos leva ao primário. Depende do conhecimento do assunto pelo emissor textual que a extensão do discurso atinge plenamente o maior número possível de destinatários. Somente quem conhece bem uma ideia pode ensiná-la; Se não houver uma concepção clara de um assunto, ele não poderá ser transmitido.

Características das ideias principais

Eles são o núcleo do texto, em torno do qual nascem as demais proposições ou ideias secundárias.

Eles não devem necessariamente aparecer explicitamente no texto. De acordo com os recursos literários aplicados pelo emissor da letra, as principais ideias podem ser expressas tacitamente. Ou seja, sabe-se que eles são iguais quando não são escritos; É importante ter em mente que isso não implica ausência.

Elas são facilmente reconhecidas porque, se são suprimidas do texto, ficam sem sentido e as ideias secundárias são manifestadas como proposições que giram em torno do vazio.

Eles são independentes do resto das instalações, poderíamos classificá-los como a pedra fundamental dos discursos. Sem as ideias secundárias, elas ainda existem, embora as ideias principais exijam que as primeiras obtenham maior impacto e entendimento de suas propriedades.

Características das ideias secundárias

Eles giram em torno da ideia principal. Eles se destacam do discurso central, conectando-o a outra série de premissas que apóiam a dissertação.

Eles têm um caráter explicativo. Eles procuram manifestar as propriedades que o núcleo textual possui para maior compreensão pelo receptor lírico.

Suas dimensões estão sujeitas às capacidades do escritor. Quanto mais proficiente o escritor do tema principal, mais ideias secundárias serão confundidas com o tema principal.

Seu papel fundamental é expandir a percepção conceitual da ideia principal. Quanto mais aspectos definidores um sujeito possui, ele será capaz de se expressar de maneira mais confiável com seus pares por meio de palavras.

Por si mesmos, eles não têm senso lógico e, sem eles, o texto seria resumido em uma frase. Esta frase sozinha representa o assunto, mas não estaria disponível para todos.

Seria como ver apenas a lua em uma noite escura. Agora, com as ideias secundárias presentes, cada estrela seria um discurso alternativo que lida com a lua.

Importância

A concepção correta da ideia principal e das ideias secundárias permite que o produtor literário, o emissor da letra, organize bem o discurso. Ao ordenar as proposições e organizá-las hierarquicamente, a mensagem flui de maneira eficaz e consegue ser transmitida a um número maior de pessoas.

Deve-se ter em mente que dominar conceitos não é suficiente; Se você deseja transmitir completamente as ideias, é necessário dominar efetivamente o idioma.

Aqueles que dominam seu idioma – gramaticalmente falando – têm mais probabilidade de receber mensagens precisas.

As ideias secundárias, apesar de estarem hierarquicamente abaixo do núcleo do texto, ainda são importantes; De fato, sem estes, a mensagem não chegará ao seu clímax.

Não se considera menosprezar o núcleo do texto, mas reforçar a compreensão do par necessário que existe entre o principal e o secundário.

Identificando o tema de um texto

O tema é a ideia principal do texto. É com base nessa ideia principal que o texto será desenvolvido. Para que você consiga identificar o tema de um texto, é necessário relacionar as diferentes informações de forma a construir o seu sentido global, ou seja, você precisa relacionar as múltiplas partes que compõem um todo significativo, que é o texto.

Em muitas situações, por exemplo, você foi estimulado a ler um texto por sentir-se atraído pela temática resumida no título. Pois o título cumpre uma função importante: antecipar informações sobre o assunto que será tratado no texto.

Em outras situações, você pode ter abandonado a leitura porque achou o título pouco atraente ou, ao contrário, sentiu-se atraído pelo título de um livro ou de um filme, por exemplo. É muito comum as pessoas se interessarem por temáticas diferentes, dependendo do sexo, da idade, escolaridade, profissão, preferências pessoais e experiência de mundo, entre outros fatores.

Mas, sobre que tema você gosta de ler? Esportes, namoro, sexualidade, tecnologia, ciências, jogos, novelas, moda, cuidados com o corpo? Perceba, portanto, que as temáticas são praticamente infinitas e saber reconhecer o tema de um texto é condição essencial para se tornar um leitor hábil. Vamos, então, começar nossos estudos?

Propomos, inicialmente, que você acompanhe um exercício bem simples, que, intuitivamente, todo leitor faz ao ler um texto: reconhecer o seu tema. Vamos ler o texto a seguir?

CACHORROS

Os zoólogos acreditam que o cachorro se originou de uma espécie de lobo que vivia na Ásia. Depois os cães se juntaram aos seres humanos e se espalharam por quase todo o mundo. Essa amizade começou há uns 12 mil anos, no tempo em que as pessoas precisavam caçar para se alimentar. Os cachorros perceberam que, se não atacassem os humanos, podiam ficar perto deles e comer a comida que sobrava. Já os homens descobriram que os cachorros podiam ajudar a caçar, a cuidar de rebanhos e a tomar conta da casa, além de serem ótimos companheiros. Um colaborava com o outro e a parceria deu certo.

Ao ler apenas o título “Cachorros”, você deduziu sobre o possível assunto abordado no texto. Embora você imagine que o texto vai falar sobre cães, você ainda não sabia exatamente o que ele falaria sobre cães. Repare que temos várias informações ao longo do texto: a hipótese dos zoólogos sobre a origem dos cães, a associação entre eles e os seres humanos, a disseminação dos cães pelo mundo, as vantagens da convivência entre cães e homens.

As informações que se relacionam com o tema chamamos de subtemas (ou ideias secundárias). Essas informações se integram, ou seja, todas elas caminham no sentido de estabelecer uma unidade de sentido. Portanto, pense: sobre o que exatamente esse texto fala? Qual seu assunto, qual seu tema? Certamente você chegou à conclusão de que o texto fala sobre a relação entre homens e cães. Se foi isso que você pensou, parabéns! Isso significa que você foi capaz de identificar o tema do texto!

Fonte:

<https://portuguesrapido.com/tema-ideia-central-e-ideias-secundarias/>
<https://maestrovirtuale.com/ideias-principais-e-secundarias-recursos-e-exemplos/>

Informações literais e inferências

Texto:

“Neto ainda está longe de se igualar a qualquer um desses craques (Rivelino, Ademir da Guia, Pedro Rocha e Pelé), mas ainda tem um longo caminho a trilhar (...).”

Veja São Paulo, 26/12/1990, p. 15.

Esse texto diz explicitamente que:

- I – Rivelino, Ademir da Guia, Pedro Rocha e Pelé são craques;
- II – Neto não tem o mesmo nível desses craques;
- III – Neto tem muito tempo de carreira pela frente.

O texto deixa implícito que:

- I – Existe a possibilidade de Neto um dia aproximar-se dos craques citados;
- II – Esses craques são referência de alto nível em sua especialidade esportiva;
- III – Há uma oposição entre Neto e esses craques no que diz respeito ao tempo disponível para evoluir.

Todos os textos transmitem explicitamente certas informações, enquanto deixam outras implícitas. Por exemplo, o texto acima não explicita que existe a possibilidade de Neto se equiparar aos quatro futebolistas, mas a inclusão do advérbio ainda estabelece esse implícito. Não diz também com explicitude que há oposição entre Neto e os outros jogadores, sob o ponto de vista de contar com tempo para evoluir. A escolha do conector “mas” entre a segunda e a primeira oração só é possível levando em conta esse dado implícito. Como se vê, há mais significados num texto do que aqueles que aparecem explícitos na sua superfície. Leitura proficiente é aquela capaz de depreender tanto um tipo de significado quanto o outro, o que, em outras palavras, significa ler nas entrelinhas. Sem essa habilidade, o leitor passará por cima de significados importantes ou, o que é bem pior, concordará com ideias e pontos de vista que rejeitaria se os percebesse.

Os significados implícitos costumam ser classificados em duas categorias: os pressupostos e os subentendidos.

Pressupostos: são ideias implícitas que estão implicadas logicamente no sentido de certas palavras ou expressões explicitadas na superfície da frase. Exemplo:

“André tornou-se um antitabagista convicto.”

A informação explícita é que hoje André é um antitabagista convicto. Do sentido do verbo tornar-se, que significa “vir a ser”, decorre logicamente que antes André não era antitabagista convicto. Essa informação está pressuposta. Ninguém se torna algo que já era antes. Seria muito estranho dizer que a palmeira tornou-se um vegetal.

“Eu ainda não conheço a Europa.”

A informação explícita é que o enunciador não tem conhecimento do continente europeu. O advérbio ainda deixa pressuposta a possibilidade de ele um dia conhecê-la.

As informações explícitas podem ser questionadas pelo receptor, que pode ou não concordar com elas. Os pressupostos, porém, devem ser verdadeiros ou, pelo menos, admitidos como tais, porque esta é uma condição para garantir a continuidade do diálogo e também para fornecer fundamento às afirmações explícitas. Isso significa que, se o pressuposto é falso, a informação explícita não tem cabimento. Assim, por exemplo, se Maria não falta nunca a aula nenhuma, não tem o menor sentido dizer “Até Maria compareceu à aula de hoje”. Até estabelece o pressuposto da inclusão de um elemento inesperado.

Na leitura, é muito importante detectar os pressupostos, pois eles são um recurso argumentativo que visa a levar o receptor a aceitar a orientação argumentativa do emissor. Ao introduzir uma ideia sob a forma de pressuposto, o enunciador pretende transformar seu interlocutor em cúmplice, pois a ideia implícita não é posta em discussão, e todos os argumentos explícitos só contribuem para confirmá-la. O pressuposto aprisiona o receptor no sistema de pensamento montado pelo enunciador.

A demonstração disso pode ser feita com as “verdades incontestáveis” que estão na base de muitos discursos políticos, como o que segue:

“Quando o curso do rio São Francisco for mudado, será resolvido o problema da seca no Nordeste.”

O enunciador estabelece o pressuposto de que é certa a mudança do curso do São Francisco e, por consequência, a solução do problema da seca no Nordeste. O diálogo não teria continuidade se um interlocutor não admitisse ou colocasse sob suspeita essa certeza. Em outros termos, haveria quebra da continuidade do diálogo se alguém interviesse com uma pergunta deste tipo:

“Mas quem disse que é certa a mudança do curso do rio?”

A aceitação do pressuposto estabelecido pelo emissor permite levar adiante o debate; sua negação compromete o diálogo, uma vez que destrói a base sobre a qual se constrói a argumentação, e daí nenhum argumento tem mais importância ou razão de ser. Com pressupostos distintos, o diálogo não é possível ou não tem sentido.

A mesma pergunta, feita para pessoas diferentes, pode ser embaraçosa ou não, dependendo do que está pressuposto em cada situação. Para alguém que não faz segredo sobre a mudança de emprego, não causa o menor embaraço uma pergunta como esta:

“Como vai você no seu novo emprego?”

O efeito da mesma pergunta seria catastrófico se ela se dirigisse a uma pessoa que conseguiu um segundo emprego e quer manter sigilo até decidir se abandona o anterior. O adjetivo novo estabelece o pressuposto de que o interrogado tem um emprego diferente do anterior.

Marcadores de Pressupostos

1. Adjetivos ou palavras similares modificadoras do substantivo

Exemplo:

I – Julinha foi minha primeira filha;

“Primeira” pressupõe que tenho outras filhas e que as outras nasceram depois de Julinha.

II – Destruíram a outra igreja do povoado.

“Outra” pressupõe a existência de pelo menos uma igreja além da usada como referência.

2. Certos verbos

I – Renato continua doente;

O verbo “continua” indica que Renato já estava doente no momento anterior ao presente.

II – Nossos dicionários já aportuguesaram a palavra copydesk;

O verbo “aportuguesar” estabelece o pressuposto de que copidesque não existia em português.

3. Certos advérbios

I – A produção automobilística brasileira está totalmente nas mãos das multinacionais;

O advérbio totalmente pressupõe que não há no Brasil indústria automobilística nacional.

II – Você conferiu o resultado da loteria?

Hoje não.

A negação precedida de um advérbio de tempo de âmbito limitado estabelece o pressuposto de que apenas nesse intervalo (hoje) é que o interrogado não praticou o ato de conferir o resultado da loteria.

4. Orações adjetivas

I – Os brasileiros, que não se importam com a coletividade, só se preocupam com seu bem-estar e, por isso, jogam lixo na rua, fecham os cruzamentos, etc.

O pressuposto é que “todos” os brasileiros não se importam com a coletividade.

II – Os brasileiros que não se importam com a coletividade só se preocupam com seu bem-estar e, por isso, jogam lixo na rua, fecham os cruzamentos, etc.

Nesse caso, o pressuposto é outro: “alguns” brasileiros não se importam com a coletividade.

No primeiro caso, a oração é explicativa; no segundo, é restritiva. As explicativas pressupõem que o que elas expressam se refere à totalidade dos elementos de um conjunto; as restritivas, que o que elas dizem concerne apenas a parte dos elementos de um conjunto. O produtor do texto escreverá uma restritiva ou uma explicativa segundo o pressuposto que quiser comunicar.

Subentendidos: são insinuações contidas em uma frase ou um grupo de frases. Suponhamos que uma pessoa estivesse em visita à casa de outra num dia de frio glacial e que uma janela, por onde entravam rajadas de vento, estivesse aberta. Se o visitante dissesse “Que frio terrível”, poderia estar insinuando que a janela deveria ser fechada.

Há uma diferença capital entre o pressuposto e o subentendido. O primeiro é uma informação estabelecida como indiscutível tanto para o emissor quanto para o receptor, uma vez que decorre necessariamente do sentido de algum elemento linguístico colocado na frase. Ele pode ser negado, mas o emissor coloca o implicitamente para que não o seja. Já o subentendido é de responsabilidade do receptor. O emissor pode esconder-se atrás do sentido literal das palavras e negar que tenha dito o que o receptor depreendeu de suas palavras. Assim, no exemplo dado acima, se o dono da casa disser que é muito pouco higiênico fechar todas as janelas, o visitante pode dizer que também acha e que apenas constatou a intensidade do frio.

O subentendido serve, muitas vezes, para o emissor se proteger, para transmitir a informação que deseja dar a conhecer sem se comprometer. Imaginemos, por exemplo, que um funcionário recém promovido numa empresa ouvisse de um colega o seguinte:

“Competência e mérito continuam não valendo nada como critério de promoção nesta empresa...”

Esse comentário talvez suscitasse esta suspeita:

“Você está querendo dizer que eu não merecia a promoção?”

Ora, o funcionário preterido, tendo recorrido a um subentendido, poderia responder:

“Absolutamente! Estou falando em termos gerais.”

ARGUMENTAÇÃO

O ato de comunicação não visa apenas transmitir uma informação a alguém. Quem comunica pretende criar uma imagem positiva de si mesmo (por exemplo, a de um sujeito educado, ou inteligente, ou culto), quer ser aceito, deseja que o que diz seja admitido como verdadeiro. Em síntese, tem a intenção de convencer, ou seja, tem o desejo de que o ouvinte creia no que o texto diz e faça o que ele propõe.

Se essa é a finalidade última de todo ato de comunicação, todo texto contém um componente argumentativo. A argumentação é o conjunto de recursos de natureza linguística destinados a persuadir a pessoa a quem a comunicação se destina. Está presente em todo tipo de texto e visa a promover adesão às teses e aos pontos de vista defendidos.

As pessoas costumam pensar que o argumento seja apenas uma prova de verdade ou uma razão indiscutível para comprovar a veracidade de um fato. O argumento é mais que isso: como se disse acima, é um recurso de linguagem utilizado para levar o interlocutor a crer naquilo que está sendo dito, a aceitar como verdadeiro o que está sendo transmitido. A argumentação pertence ao domínio da retórica, arte de persuadir as pessoas mediante o uso de recursos de linguagem.

Para compreender claramente o que é um argumento, é bom voltar ao que diz Aristóteles, filósofo grego do século IV a.C., numa obra intitulada *“Tópicos: os argumentos são úteis quando se tem de escolher entre duas ou mais coisas”*.

Se tivermos de escolher entre uma coisa vantajosa e uma desvantajosa, como a saúde e a doença, não precisamos argumentar. Suponhamos, no entanto, que tenhamos de escolher entre duas coisas igualmente vantajosas, a riqueza e a saúde. Nesse caso, precisamos argumentar sobre qual das duas é mais desejável. O argumento pode então ser definido como qualquer recurso que torna uma coisa mais desejável que outra. Isso significa que ele atua no domínio do preferível. Ele é utilizado para fazer o interlocutor crer que, entre duas teses, uma é mais provável que a outra, mais possível que a outra, mais desejável que a outra, é preferível à outra.

O objetivo da argumentação não é demonstrar a verdade de um fato, mas levar o ouvinte a admitir como verdadeiro o que o enunciador está propondo.

Há uma diferença entre o raciocínio lógico e a argumentação. O primeiro opera no domínio do necessário, ou seja, pretende demonstrar que uma conclusão deriva necessariamente das premissas propostas, que se deduz obrigatoriamente dos postulados admitidos. No raciocínio lógico, as conclusões não dependem de crenças, de uma maneira de ver o mundo, mas apenas do encadeamento de premissas e conclusões.

Por exemplo, um raciocínio lógico é o seguinte encadeamento:

A é igual a B.

A é igual a C.

Então: C é igual a A.

Admitidos os dois postulados, a conclusão é, obrigatoriamente, que C é igual a A.

Outro exemplo:

Todo ruminante é um mamífero.

A vaca é um ruminante.

Logo, a vaca é um mamífero.

Admitidas como verdadeiras as duas premissas, a conclusão também será verdadeira.

No domínio da argumentação, as coisas são diferentes. Nele, a conclusão não é necessária, não é obrigatória. Por isso, deve-se mostrar que ela é a mais desejável, a mais provável, a mais plausível. Se o Banco do Brasil fizer uma propaganda dizendo-se mais confiável do que os concorrentes porque existe desde a chegada da família real portuguesa ao Brasil, ele estará dizendo-nos que um banco com quase dois séculos de existência é sólido e, por isso, confiável. Embora não haja relação necessária entre a solidez de uma instituição bancária e sua antiguidade, esta tem peso argumentativo na afirmação da confiabilidade de um banco. Portanto é provável que se creia que um banco mais antigo seja mais confiável do que outro fundado há dois ou três anos.

Enumerar todos os tipos de argumentos é uma tarefa quase impossível, tantas são as formas de que nos valem para fazer as pessoas preferirem uma coisa a outra. Por isso, é importante entender bem como eles funcionam.

Já vimos diversas características dos argumentos. É preciso acrescentar mais uma: o convencimento do interlocutor, o **auditório**, que pode ser individual ou coletivo, será tanto mais fácil quanto mais os argumentos estiverem de acordo com suas crenças, suas expectativas, seus valores. Não se pode convencer um auditório pertencente a uma dada cultura enfatizando coisas que ele abomina. Será mais fácil convencê-lo valorizando coisas que ele considera positivas. No Brasil, a publicidade da cerveja vem com frequência associada ao futebol, ao gol, à paixão nacional. Nos Estados Unidos, essa associação certamente não surtiria efeito, porque lá o futebol não é valorizado da mesma forma que no Brasil. O poder persuasivo de um argumento está vinculado ao que é valorizado ou desvalorizado numa dada cultura.

Tipos de Argumento

Já verificamos que qualquer recurso linguístico destinado a fazer o interlocutor dar preferência à tese do enunciador é um argumento. Exemplo:

Argumento de Autoridade

É a citação, no texto, de afirmações de pessoas reconhecidas pelo auditório como autoridades em certo domínio do saber, para servir de apoio àquilo que o enunciador está propondo. Esse recurso produz dois efeitos distintos: revela o conhecimento do produtor do texto a respeito do assunto de que está tratando; dá ao texto a garantia do autor citado. É preciso, no entanto, não fazer do texto um amontoado de citações. A citação precisa ser pertinente e verdadeira. Exemplo:

“A imaginação é mais importante do que o conhecimento.”

Quem disse a frase aí de cima não fui eu... Foi Einstein. Para ele, uma coisa vem antes da outra: sem imaginação, não há conhecimento. Nunca o inverso.

Alex José Periscinoto.

In: Folha de S. Paulo, 30/8/1993, p. 5-2

A tese defendida nesse texto é que a imaginação é mais importante do que o conhecimento. Para levar o auditório a aderir a ela, o enunciador cita um dos mais célebres cientistas do mundo. Se um físico de renome mundial disse isso, então as pessoas devem acreditar que é verdade.

LEGISLAÇÃO

1. Lei Orgânica do Município	01
2. Plano de Carreira do Município	18
3. Regime Jurídico do Município	23
4. Estatuto Estadual da Igualdade Racial (Lei Estadual do Rio do Grande do Sul nº 13.694/2011)	38
5. Constituição Estadual do Rio Grande do Sul.	41
6. Estatuto Nacional da Igualdade Racial (Lei Federal nº 12.288/2010).	77
7. Constituição Federal de 1988: a) Princípios fundamentais da Constituição da República (Arts. 1º ao 4º). b) Direitos e Garantias Fundamentais: Direitos e Deveres individuais e Coletivos; Direitos Sociais; Nacionalidade; Direitos Políticos (Arts. 5º a 16º). c) Da organização Político-Administrativa (Arts. 18 e 19). d) Secretaria Municipal de Ordem Pública da união (Arts. 20º a 24º). e) Dos Estados Federados (Arts. 25º a 28º). f) Dos Municípios (Arts. 29º a 31º). g) Normas Constitucionais relativas a Administração Pública e ao Servidor Público (Arts. 37º a 41º). h) Princípios Constitucionais da Administração Pública (art. 37). i) Princípios constitucionais de natureza ética: moralidade, impessoalidade, probidade, motivação e publicidade (Arts. 37º a 77º). j) Organização dos Poderes (Arts. 44º a 135º). k) Da Segurança Pública (Art. 144)	83
8. Lei Federal nº 8.429/1992 – Lei de improbidade Administrativa	158

LEI ORGÂNICA DO MUNICÍPIO

LEI ORGANICA TUPARENDI

**TÍTULO I
DA ORGANIZAÇÃO DO MUNICÍPIO**

**CAPÍTULO I
DA ORGANIZAÇÃO POLÍTICO-ADMINISTRATIVA**

Art. 1º A organização política-administrativa do Município de Tuparendi, como entidade federativa, rege-se por esta Lei Orgânica e as demais leis que adotar, observadas os preceitos estabelecidos pelas Constituições Federal e Estadual.

§ 1º Mantém-se o atual território do Município, cujos limites só podem ser alterados desde que preservada a continuidade e a unidade histórico-cultural do ambiente urbano nos Termos da legislação estadual.

§ 2º A cidade de Tuparendi é a sede do Município.

Art. 2º São poderes do Município, independentes e harmônicos entre si, o Legislativo e o Executivo.

Parágrafo único. Salvo as exceções previstas nesta Lei Orgânica, é vedado a qualquer dos poderes delegar atribuições ao outro e, quem for investido na função de um deles, não poderá exercer a de outro.

Art. 3º O município pode celebrar convênios com a União, com o Estado e com outros Municípios, para o desenvolvimento de programas, prestação de serviços, fiscalização e inspeção nas diversas áreas de seu interesse.

Art. 4º São símbolos do Município os estabelecidos em lei.

**CAPÍTULO II
DA COMPETÊNCIA DO MUNICÍPIO**

Art. 5º Compete ao Município, observado o que dispõe a Constituição Federal e a Estadual, especialmente:

I legislar sobre assunto de interesse local;

II suplementar a legislação federal e a estadual, no que couber;

III - criar, organizar e suprir distritos, observado disposto nesta Lei Orgânica e em lei;

IV elaborar o plano plurianual, a lei de diretrizes orçamentárias e a lei orçamentária anual;

V - instituir e arrecadar tributos, bem como aplicar as suas rendas;

VI - fixar, fiscalizar e cobrar tarifas ou preços públicos;

VII - dispor sobre organização, administração e execução dos serviços locais;

VIII - organizar o quadro e estabelecer o regime de trabalho dos servidores públicos;

IX - estabelecer normas de edificação, de loteamento e de zoneamento urbano, rural, bem como as limitações urbanísticas convenientes à ordenação do seu território, observada a lei federal.

X - conceder e renovar licença para localização e funcionamento de estabelecimentos industriais, comerciais, prestadores de serviços e quaisquer outros;

XI - cassar licença que houver concedido ao estabelecimento que se tornar prejudicial à saúde, à higiene, ao sossego e à segurança;

XII - regulamentar a utilização dos logradouros públicos e, especialmente no perímetro urbano, determinar o itinerário e os pontos de parada dos transportes coletivos.

XIII - fixar os locais de estacionamento de carros de aluguel e outros veículos.

XIV - conceder, permitir ou autorizar os serviços de transporte coletivo e de táxis, fixando as respectivas tarifas.

XV - fixar e sinalizar as zonas de silêncio, de trânsito e tráfego em condições especiais.

XVI - disciplinar os serviços de carga e descarga e fixar a tonelagem máxima permitida a veículos que circulam em vias públicas municipais;

XVII - fixar o horário do funcionamento de estabelecimentos comerciais, industriais e casas de crédito, na forma da lei.

* Redação dada ao artigo pela Emenda à Lei Orgânica nº 01/02.

Art. 6º Revogado pela Emenda à Lei Orgânica nº 01/02.

Art. 7º Revogado pela Emenda à Lei Orgânica nº 01/02.

Art. 8º Revogado pela Emenda à Lei Orgânica nº 01/02.

Art. 9º Revogado pela Emenda à Lei Orgânica nº 01/02.

Art. 10. Revogado pela Emenda à Lei Orgânica nº 01/02.

Art. 11. Revogado pela Emenda à Lei Orgânica nº 01/02.

Art. 12. Revogado pela Emenda à Lei Orgânica nº 01/02.

Art. 13. Revogado pela Emenda à Lei Orgânica nº 01/02.

Art. 14. Revogado pela Emenda à Lei Orgânica nº 01/02.

Art. 15. Revogado pela Emenda à Lei Orgânica nº 01/02.

Art. 16. Revogado pela Emenda à Lei Orgânica nº 01/02.

Art. 17. Revogado pela Emenda à Lei Orgânica nº 01/02.

Art. 18. Revogado pela Emenda à Lei Orgânica nº 01/02.

Art. 19. Revogado pela Emenda à Lei Orgânica nº 01/02.

Art. 20. Revogado pela Emenda à Lei Orgânica nº 01/02.

Art. 21. Revogado pela Emenda à Lei Orgânica nº 01/02.

**CAPÍTULO III
DAS VEDAÇÕES**

Art. 22. É vedado ao Município:

I - estabelecer cultos religiosos ou igrejas, subvencioná-los, embaraçar-lhes o funcionamento, ou manter com eles ou representantes relações de dependência ou aliança, ressalvada na forma da lei, a colaboração de interesse público;

II - recusar fé aos documentos públicos;

III - criar distinção entre brasileiros ou preferências entre si;

IV - subvencionar ou auxiliar, de qualquer modo, com recursos pertencentes aos cofres públicos, quer pela imprensa, rádio, TV, serviços de alto-falante ou qualquer outro meio de comunicação, propaganda político-partidária ou fins estranhos à administração;

V - conceder isenções fiscais ou permitir a remissão de dívidas sem observar o disposto em lei;

VII - exigir ou aumentar tributo sem lei que o estabeleça.

VIII - instituir tratamento desigual entre contribuintes que se encontrem em situação equivalente, proibida qualquer distinção em razão de ocupação profissional ou função por eles exercida, independentemente da denominação jurídica dos rendimentos, títulos ou direitos.

* Redação dada ao artigo pela Emenda à Lei Orgânica nº 01/02.

Art. 23. Revogado pela Emenda à Lei Orgânica nº 01/02.

Art. 24. Revogado pela Emenda à Lei Orgânica nº 01/02.

Art. 25. Revogado pela Emenda à Lei Orgânica nº 01/02.

Art. 26. Revogado pela Emenda à Lei Orgânica nº 01/02.

Art. 27. Revogado pela Emenda à Lei Orgânica nº 01/02.

Art. 28. Revogado pela Emenda à Lei Orgânica nº 01/02.

Art. 29. Revogado pela Emenda à Lei Orgânica nº 01/02.

**CAPÍTULO IV
DOS BENS DO MUNICÍPIO**

Art. 30. Cabe ao Prefeito Municipal a administração dos bens municipais, respeitada a competência da Câmara quanto àqueles utilizados em seus serviços.

Art. 31. Todos os bens municipais deverão ser cadastrados, com a identificação respectiva, numerando-se os móveis segundo o que for estabelecido em regulamento, os quais ficarão sob a responsabilidade do chefe da secretaria ou diretoria a que forem distribuídos.

Art. 32. Os bens patrimoniais do município deverão ser classificados:

- I pela sua natureza;
- II em relação a cada serviço.

Parágrafo único. Deverá ser feita, anualmente, a conferência da escrituração patrimonial com os bens existentes e, na prestação de contas de cada exercício, será incluído o inventário de todos os bens municipais.

Art. 33. A alienação de bens municipais, subordinada à existência de interesse público devidamente justificado, será sempre precedida de avaliação e obedecerá às seguintes normas:

I quando imóveis, dependerá de autorização legislativa e concorrência pública, dispensada esta nos casos de doação e permuta;

II quando móveis, dependerá apenas de concorrência pública, dispensada esta no caso de doação, que será permitida exclusivamente para fins assistenciais ou quando houver interesse público relevante, justificado pelo Executivo.

Art. 34. O Município, preferentemente à venda ou doação de seus bens imóveis, outorgará concessão de direito real de uso, mediante prévia autorização legislativa e concorrência pública.

§ 1º A concorrência pública poderá ser dispensada, por lei, quando o uso se destinar a concessionária de serviço público, a entidades assistenciais, ou quando houver relevante interesse público, devidamente justificado.

§ 2º A venda aos proprietários de imóveis lindeiros de áreas urbanas remanescentes e inaproveitáveis para edificação, resultantes de obras públicas, dependerá apenas de prévia avaliação e autorização legislativa, dispensada a licitação.

§ 3º As áreas resultantes de modificações de alinhamento serão alienadas nas mesmas condições, quer sejam aproveitáveis ou não.

Art. 35. A aquisição de bens imóveis, por compra ou permuta, dependerá de prévia avaliação e autorização legislativa.

Art. 36. É proibida a doação, venda ou concessão de uso de qualquer fração dos parques, praças, jardins ou largos públicos.

Art. 37. O uso de bens municipais, por terceiros, só poderá ser feito mediante concessão ou permissão a título precário e por tempo determinado, conforme o interesse público exigir.

§ 1º A concessão do uso dos bens públicos de uso especial, dependerá de lei e concorrência e será feita mediante contrato, sob pena de nulidade do ato.

§ 2º A concessão administrativa de bens públicos de uso comum somente poderá ser outorgada para finalidades escolares, de assistência social ou turística, mediante autorização legislativa.

Art. 38. A utilização e administração dos bens públicos de uso especial, como mercados, matadouros, estações, recintos de espetáculos e campos de esporte, serão feitos na forma da lei e regulamentos respectivos.

TÍTULO II
DA ORGANIZAÇÃO DOS PODERES
CAPÍTULO I
DO PODER LEGISLATIVO
SEÇÃO I
DA CÂMARA MUNICIPAL

Art. 39. O poder Legislativo do Município é exercido pela Câmara Municipal.

Parágrafo único. Cada Legislatura terá a duração de quatro anos, compreendendo cada ano uma sessão legislativa.

Art. 40. A Câmara Municipal é composta de Vereadores eleitos pelo sistema proporcional, como representantes do povo, com mandato de quatro anos.

§ 1º São condições de elegibilidade para o mandato de Vereador na forma da lei federal:

- I a nacionalidade brasileira;
- II o pleno exercício dos direitos políticos;
- III o alistamento eleitoral;
- IV - o domicílio eleitoral na circunscrição;
- V a filiação partidária;
- VI a idade mínima de dezoito anos; e
- VII ser alfabetizado.

§ 2º O número de membro da Câmara Municipal será de nove Vereadores, observados os limites estabelecidos no artigo 29, IV da Constituição Federal.

* Redação dada ao parágrafo pela Emenda à Lei Orgânica nº 01/02.

Art. 41. A Câmara Municipal reunir-se-á, anualmente na sede do Município, de 1º de março a 31 dezembro.

§ 1º Os dias e horário serão determinados pelo Regimento interno.

§ 2º A Câmara se reunirá em sessões ordinárias, extraordinárias ou solenes, conforme dispuser o seu Regimento Interno.

§ 3º A convocação extraordinária da Câmara Municipal far-se-á:

I pelo Prefeito, nos períodos de recesso parlamentar;

* Redação dada ao inciso pela Emenda à Lei Orgânica nº 01/02.

II pelo Presidente da Câmara para compromisso e a posse do Prefeito e do Vice-Prefeito;

III pelo Presidente da Câmara ou a requerimento da maioria dos Membros da Casa, em caso de urgência ou de interesse público relevante;

IV pela comissão Representativa da Câmara, conforme previsto na Lei Orgânica.

§4º Na sessão extraordinária, a Câmara Municipal somente deliberará sobre a matéria para a qual foi convocada, sendo vedado o pagamento de parcela indenizatória superior ao subsídio mensal.

* Redação dada ao parágrafo pela Emenda à Lei Orgânica nº 01/02.

Art. 42. As deliberações da Câmara serão tomadas por maioria de votos, presente a maioria de seus membros, salvo disposição em contrário constante na Constituição Federal e nesta Lei Orgânica.

Art. 43. A sessão legislativa ordinária não será interrompida sem a deliberação sobre o projeto de lei de diretrizes orçamentária.

* Redação dada ao artigo pela Emenda à Lei Orgânica nº 01/02.

Art. 44. As sessões da Câmara deverão ser realizadas em recinto destinado ao seu funcionamento, observado o disposto nesta Lei Orgânica.

§ 1º Comprovada a impossibilidade de acesso ao recinto da Câmara, ou outra causa que impeça a sua utilização, poderão ser realizadas em outro local mediante autorização do Plenário.

* Redação dada ao parágrafo pela Emenda à Lei Orgânica nº 01/02.

§ 2º As sessões solenes poderão ser realizadas fora do recinto da Câmara.

Art. 45. As sessões da Câmara Municipal serão públicas, na forma do seu Regimento Interno.

* Redação dada ao artigo pela Emenda à Lei Orgânica nº 01/02.

Art. 46. As sessões somente poderão ser abertas com a maioria de seus integrantes presentes.

Parágrafo único. Considerar-se-á presente à sessão o Vereador que assinar o Livro de presenças até o início da Ordem do Dia, particular dos trabalhos do Plenário e das votações.

SEÇÃO II
DO FUNCIONAMENTO DA CÂMARA

Art. 47. A Câmara se reunirá em 1º de janeiro de cada legislatura para a posse dos Vereadores.

§ 1º A posse ocorrerá em sessão solene, que se realizará independentemente do número, sob a Presidência do Vereador mais

idoso dentre os presentes, cabendo-lhe verificar a autenticidade dos Diplomas de Vereador e de pé, no que será acompanhado pelos demais, proferirá o seguinte compromisso: “PROMETO CUMPRIR A CONSTITUIÇÃO FEDERAL, A CONSTITUIÇÃO ESTADUAL E A LEI ORGÂNICA, OBSERVAR AS LEIS, PROMOVER O BEM GERAL DOS MUNICÍPIOS E EXERCER O CARGO SOB A INSPIRAÇÃO DA DEMOCRACIA, DA LEGITIMIDADE, DA LEGALIDADE E DA MORALIDADE”, após, fará a chamada nominal dos Vereadores que, individualmente declararão: “ASSIM O PROMETO” e assinarão o termo competente.

§ 2º O Vereador, que não tomar posse na sessão prevista no parágrafo anterior, deverá fazê-lo dentro do prazo de 15 (quinze) dias do início do funcionamento normal da Câmara sob, pena de perda de mandato, salvo motivo justo, aceito pela maioria absoluta dos membros da Câmara.

§ 3º Imediatamente após a posse, os Vereadores se reunirão sob a presidência do mais idoso dentre os presentes e, havendo maioria absoluta dos membros da Câmara, elegerão os componentes da Mesa, que serão automaticamente empossados e serão indicados os membros da Comissão Representativa.

§ 4º Inexistindo número legal, o Vereador mais idoso dentre os presentes permanecerá na presidência e convocará sessões diárias, até que seja eleita a Mesa.

§ 5º A eleição da Mesa da Câmara Municipal acontecerá na última sessão ordinária do ano legislativo, considerando-se automaticamente empossados os eleitos.

§ 6º No ato da posse e ao término do mandato, os Vereadores deverão fazer declaração de seus bens, a qual ficará arquivada na Câmara, constando das respectivas atas e seu resumo.

Art. 48. O mandato da Mesa será de um ano, vedada a recondução para o mesmo cargo na eleição imediatamente subsequente.

Art. 49. A Mesa da Câmara se compõe do Presidente, do Vice-Presidente, do Secretário e Segundo Secretário, os quais se substituirão nessa ordem.

§ 1º Na constituição da Mesa é assegurada, tanto quanto possível, a representação proporcional dos partidos ou dos blocos parlamentares que participam da Casa.

§ 2º Na ausência dos membros da Mesa, o Vereador mais idoso assumirá a Presidência.

§ 3º Qualquer componente da Mesa poderá ser destituído pelo voto de 2/3 (dois terços) dos membros da Câmara, quando faltoso, elegendo-se outro vereador para complementação do mandato.

Art. 50. A Câmara terá comissões permanentes e temporárias.

§ 1º Às comissões permanentes, em razão da matéria da sua competência, cabe:

I fazer um estudo pormenorizado dos projetos em estudo, para apresentação posterior em plenário;

II realizar audiências públicas com entidades da sociedade civil;

III convocar os Secretários Municipais ou Diretores equivalentes, para prestar informações sobre assuntos inerentes a suas atribuições;

IV receber petições, reclamações ou queixa de qualquer pessoa contra atos ou omissões das autoridades ou entidades públicas;

V solicitar depoimento de qualquer autoridade ou cidadão;

VI exercer, no âmbito de sua competência, a fiscalização dos atos do Executivo e da Administração Indireta;

§ 2º As comissões temporárias, criadas por deliberação do Plenário, serão destinadas ao estudo de assuntos específicos e à representação da Câmara em congressos, solenidades ou outros atos públicos.

§ 3º Na formação das comissões, assegurar-se-á, tanto quanto possível, a representação proporcional dos partidos ou dos blocos parlamentares que participam da Câmara.

§ 4º As comissões parlamentares de inquérito que terão poderes de investigação próprios das autoridades judiciais, além de outros previstos no Regimento Interno da Casa, serão criadas pela Câmara Municipal, mediante requerimento de um terço dos seus

membros, para apuração de fato determinado e por prazo certo, sendo suas conclusões, se for o caso, encaminhadas ao Ministério Público, para que promova a responsabilidade cível ou criminal dos infratores.

Art. 51. Todos os partidos, com representação na Casa terão o seu Líder e Vice-Líder.

Parágrafo único. A indicação dos Líderes e Vice-Líderes será feita em documento subscrito pelos membros dos partidos políticos à Mesa nas vinte e quatro horas que se seguirem à instalação do primeiro período legislativo anual.

Art. 52. Além de outras atribuições previstas no Regimento Interno, os líderes indicarão os representantes partidários nas comissões da Câmara.

Art. 53. À Câmara Municipal, observado o disposto nesta Lei Orgânica, compete elaborar seu Regimento Interno, dispondo sobre sua organização, política e provimento de cargos de seus serviços e, especialmente, sobre:

I sua instalação e funcionamento;

II posse de seus membros;

III eleição da Mesa, sua composição e suas atribuições;

IV número de reuniões mensais;

V comissões;

VI sessões;

VII deliberações;

VIII todo e qualquer assunto de sua administração interna;

IX fixar o número de Vereadores.

* Inciso acrescentado pela Emenda à Lei Orgânica nº 01/02.

Art. 54. A Câmara Municipal, ou qualquer de suas Comissões, poderão convocar Secretário Municipal ou quaisquer titulares de órgãos diretamente subordinados ao Prefeito Municipal para prestarem, pessoalmente, informações sobre assunto previamente determinado, importando em crime de responsabilidade a ausência sem justificativa adequada.

* Redação dada ao artigo pela Emenda à Lei Orgânica nº 01/02.

Art. 55. O Secretário Municipal ou Diretor equivalente, a seu pedido, poderá comparecer perante o Plenário ou qualquer comissão da Câmara para expor assunto e discutir o projeto de lei ou qualquer outro ato normativo relacionado com o seu serviço administrativo.

Art. 56. À Mesa, dentre as atribuições, compete:

I tomar todas as medidas necessárias à regularidade dos trabalhos legislativos;

II propor projetos de lei que criem ou extingam cargos nos serviços da Câmara e fixem os respectivos vencimentos;

* Redação dada ao inciso pela Emenda à Lei Orgânica nº 01/02.

III apresentar projetos de lei dispondo sobre abertura de créditos suplementares ou especiais, através do aproveitamento total ou parcial das consignações orçamentárias da Câmara;

IV promulgar a Lei Orgânica e suas Emendas;

V representar, junto ao Executivo, sobre necessidades de economia interna;

VI contratar, na forma da lei, por tempo determinado, para atender a necessidade temporária de excepcional interesse público;

VII encaminhar ao Tribunal de Contas do Estado o Relatório de Gestão Fiscal, nos prazos definidos em lei.

* Inciso acrescentado pela Emenda à Lei Orgânica nº 01/02.

Art. 57. Dentre outras atribuições, compete ao Presidente da Câmara:

I representar a Câmara em juízo e fora dele;

II dirigir, executar e disciplinar os trabalhos legislativos e administrativos da Câmara;

III interpretar e fazer cumprir o Regimento Interno;

IV promulgar as resoluções e decretos legislativos;

V promulgar as leis com sanção tácita ou cujo veto tenha sido rejeitado pelo Plenário, desde que não aceite esta decisão, em tempo hábil, pelo Prefeito;

VI fazer publicar os atos da Mesa, as resoluções, decretos legislativos e as leis que vier a promulgar;

VII autorizar as despesas da Câmara;

VIII representar, por decisão da Câmara, sobre a inconstitucionalidade de lei ou ato municipal;

IX solicitar; por decisão da maioria absoluta da Câmara, a intervenção no Município nos casos admitidos pela Constituição Federal e pela Constituição Estadual;

X manter a ordem no recinto da Câmara, podendo solicitar a força necessária para esse fim;

XI encaminhar, para parecer prévio, a prestação de contas do Estado ou órgão a que for atribuída tal competência.

SEÇÃO III DAS ATRIBUIÇÕES DA CÂMARA

Art. 58. Compete à Câmara Municipal, com a sanção do Prefeito, dispor sobre todas as matérias de competência do Município e, especialmente:

I legislar sobre os tributos de competência do município, bem como a aplicação de suas rendas;

II autorizar isenções e anistias fiscais e a remissão de dívida;

III votar o plano plurianual, a lei de diretrizes orçamentárias e a lei orçamentária anual, bem como autorizar a abertura de créditos suplementares e especiais;

* Redação dada ao inciso pela Emenda à Lei Orgânica nº 01/02.

IV deliberar sobre obtenção e concessão e empréstimos e operações de crédito, bem como a forma e os meios de pagamento;

V autorizar a concessão de auxílios e subvenções;

VI autorizar a concessão de serviços públicos;

VII autorizar a concessão de direito real e de uso de bens municipais;

VIII autorizar a concessão administrativa de uso de bens municipais;

IX autorizar a alienação e aquisição de bens imóveis;

X autorizar a aquisição de bens móveis, salvo quando se tratar de doação sem encargo;

XI criar, transformar e extinguir cargos, empregos e funções públicas e fixar os respectivos vencimentos, inclusive os dos serviços da Câmara;

XII criar, estruturar e conferir atribuições a Secretários ou Diretores equivalentes e órgãos da administração pública;

XIII aprovar o Plano Diretor de Desenvolvimento Integrado;

XIV autorizar convênios com entidades públicas ou particulares e consórcios com outros Municípios;

XV delimitar o perímetro urbano;

XVI autorizar a alteração da denominação de próprios, vias e logradouros públicos;

XVII estabelecer normas urbanísticas, particularmente as relativas a zoneamento e loteamento.

Art. 59. Compete privativamente à Câmara Municipal exercer as seguintes atribuições, dentre outras;

I eleger a Mesa;

II elaborar o Regimento Interno;

III organizar os serviços administrativos internos e prover os cargos respectivos;

IV propor projeto de lei para a criação ou a extinção dos cargos dos servidores administrativos internos e a fixação dos respectivos vencimentos.

* Redação dada ao inciso pela Emenda à Lei Orgânica nº 01/02.

V conceder licença ao Prefeito, ao Vice-Prefeito e aos Vereadores;

VI autorizar o Prefeito a ausentar-se do Município por mais de quinze dias, por necessidade do serviço, e do País a qualquer tempo;

* Redação dada ao inciso pela Emenda à Lei Orgânica nº 01/02.

VI – autorizar o Prefeito e Vice-Prefeito a afastarem-se do Município, Estado e País, quando a ausência exceder a quinze dias;

[Redação introduzida pela Emenda N.º 03, de 18 de junho de 2019.]

VII tomar e julgar as contas do Prefeito, deliberando sobre o Parecer do Tribunal de Contas do Estado, no prazo de 60 (sessenta) dias do seu recebimento, observados os seguintes preceitos:

a) o Parecer do Tribunal de Contas somente deixará de prevalecer por decisão de 2/3 (dois terços) dos membros da Câmara;

b) decorrido o prazo de sessenta dias, sem a deliberação da Câmara, as contas serão colocadas na ordem do dia da sessão imediata, sobrestadas as demais proposições, até sua votação final;

* Redação dada à alínea pela Emenda à Lei Orgânica nº 01/02.

c) rejeitadas as contas, serão estas, imediatamente, remetidas ao Ministério Público para os fins de direito.

VIII decretar a perda do mandato do Prefeito e dos vereadores, nos casos indicados na Constituição Federal, nesta lei Orgânica e na legislação federal aplicável;

IX autorizar a realização de empréstimos, operação de crédito ou acordo externo de qualquer natureza, de interesse do Município;

X - proceder a tomada de contas do Prefeito, através de comissão especial, quando não apresentadas à Câmara, dentro de 60 (sessenta) dias após a abertura de sessão legislativa;

XI aprovar convênio, acordo ou qualquer outro instrumento celebrado pelo Município com a União, com o Estado, outra pessoa jurídica de direito público interno ou com entidades assistenciais e culturais;

XII convocar o Secretário do Município ou Diretor equivalente para prestar esclarecimentos, apazando o dia e a hora para o comparecimento;

* Redação dada ao inciso pela Emenda à Lei Orgânica nº 01/02.

XIX fixar, por lei específica, o subsídio do Prefeito, do Vice-Prefeito e dos Vereadores, em cada legislatura para a subsequente, trinta dias antes das eleições municipais, observando o que dispõem a Constituição Federal e Estadual;

* Redação dada ao inciso pela Emenda à Lei Orgânica nº 01/02.

XX fixar, por lei específica, o subsídio dos Secretários Municipais, observado o disposto na Constituição Federal.

* Inciso acrescentado pela Emenda à Lei Orgânica nº 01/02.

Parágrafo único. A verba de representação do Presidente da Câmara será fixada juntamente com o subsídio dos Vereadores.

* Redação dada ao parágrafo pela Emenda à Lei Orgânica nº 01/02.

Art. 60. Ao término de cada sessão legislativa da Câmara indicará dentre os seus membros, uma Comissão Representativa, cuja composição reproduzirá, tanto quanto possível, a proporcionalidade da representação partidária ou dos blocos parlamentares na Casa que funcionará nos interregnos das sessões legislativas ordinárias, com as seguintes atribuições:

I zelar pelas prerrogativas do Poder Legislativo;

II zelar pela observância da Lei Orgânica e dos direitos e garantias individuais;

III - autorizar o Prefeito a ausentar-se do Município por mais de quinze dias, por necessidade do serviço, e do País a qualquer tempo;

* Redação dada ao inciso pela Emenda à Lei Orgânica nº 01/02.

III – autorizar o Prefeito e Vice-Prefeito a afastarem-se do Município, Estado e País, quando a ausência exceder a quinze dias;

[Redação introduzida pela Emenda N.º 03, de 18 de junho de 2019.]

IV convocar extraordinariamente a Câmara em caso de urgência ou interesse público relevante.

§ 1º A Comissão Representativa, constituída por número ímpar de Vereadores, será presidida pelo Presidente da Câmara.

§ 2º A Comissão Representativa deverá apresentar relatórios dos trabalhos por ela realizados, quando do reinício do período de funcionamento ordinário da Câmara.

SEÇÃO IV DOS VEREADORES

Art. 61. Os Vereadores são invioláveis no exercício do mandato e, na circunscrição do Município, por suas opiniões, palavras e votos.

Art. 62. É vedado ao Vereador:

I desde a expedição do Diploma:

a) firmar ou manter contrato com o município, com suas autarquias, fundações, empresas públicas, sociedades de economia mista ou com suas empresas concessionárias de serviço público, salvo quando o contrato obedece a cláusulas uniformes;

b) aceitar cargo, emprego ou função, no âmbito da administração pública direta ou indireta municipal, salvo mediante aprovação em concurso público e observado o disposto na Lei Orgânica.

II desde a posse:

a) ocupar cargo, função ou emprego na administração pública direta ou indireta do Município, de que seja exonerável "ad nutum", salvo o cargo de secretário municipal ou diretor equivalente, desde que se licencie do exercício do mandato;

b) exercer outro cargo eletivo federal, estadual ou municipal;

c) ser proprietário, controlador ou diretor de empresa que de favor decorrente de contrato com pessoa jurídica de direito público do Município, ou nela exercer função remunerada;

d) patrocinar causa junto ao Município em que seja interessada qualquer das entidades a que se refere à alínea "a" do inciso I.

Art. 63. Perderá o mandato o Vereador:

I que infringir qualquer das proibições estabelecidas no artigo anterior;

II cujo procedimento seja declarado incompatível com o decoro parlamentar ou atentatório às instituições vigentes;

III que se utilizar do mandato para a prática de atos de corrupção ou improbidade administrativa;

IV que deixar de comparecer, em cada sessão legislativa anual a um quarto das sessões ordinárias da Câmara e a quatro sessões extraordinárias, salvo doença comprovada, licença ou missão autorizada pela edilidade;

V que fixar residência fora do Município sem a prévia autorização da Câmara;

VI que fixar domicílio eleitoral fora do Município sem a prévia autorização da Câmara;

VII que perder ou tiver suspensos os direitos políticos.

§ 1º Além de outros casos definidos no Regimento Interno da Câmara Municipal, considerar-se-á incompatível com o decoro parlamentar o abuso das prerrogativas asseguradas ao vereador ou a percepção de vantagens ilícitas ou imorais.

§ 2º. Nos casos previstos nos incisos deste artigo a perda do mandato será realizada mediante a instauração de processo de cassação, assegurada a ampla defesa, na forma da lei.

* Redação dada ao parágrafo pela Emenda à Lei Orgânica nº 01/02.

§ 3º. O recebimento da denúncia e cassação somente ocorrerá por votação de dois terços dos Vereadores.

* Redação dada ao parágrafo pela Emenda à Lei Orgânica nº 01/02.

Art. 64. O Vereador poderá licenciar-se:

I - por motivo de doença, na forma da lei;

* Redação dada ao inciso pela Emenda à Lei Orgânica nº 01/02.

II - para tratar de interesses particulares, sem direito à remuneração, desde que o afastamento não ultrapasse a 120 (cento e vinte) dias por sessão legislativa;

III - para desempenhar missões temporárias, de caráter cultural ou de interesse do Município.

§ 1º Não perderá o mandato, considerando-se automaticamente licenciado, o Vereador investido no cargo de Secretário Municipal ou Diretor equivalente, conforme previsto na Lei Orgânica.

§ 2º. Ao Vereador licenciado nos termos dos incisos I, a Câmara poderá complementar o valor pago pela instituição previdenciária a que estiver vinculado.

* Redação dada ao parágrafo pela Emenda à Lei Orgânica nº 01/02.

§ 3º Revogado pela Emenda à Lei Orgânica nº 01/02.

§ 4º A licença para tratar de interesses particulares não será inferior a 30 (trinta) dias e superior a 120 (cento e vinte) dias.

* Redação dada ao parágrafo pela Emenda à Lei Orgânica nº 01/02.

§ 5º Independentemente de requerimento, considerar-se-á licenciado o vereador que não comparecer às sessões, privado temporariamente, de sua liberdade, em virtude de processo criminal em curso.

§ 6º Na hipótese do § 1º, o Vereador poderá optar pela remuneração do mandato.

Art. 65 Dar-se-á a convocação do Suplente de Vereador nos casos de vaga ou de licença.

§ 1º O Suplente convocado deverá tomar posse no prazo de 15 (quinze) dias, contados da data da Convocação, salvo justo motivo aceito pela Câmara, quando se prorrogará o prazo.

§ 2º Revogado pela Emenda à Lei Orgânica nº 01/02.

SEÇÃO V DO PROCESSO LEGISLATIVO

Art. 66. O processo legislativo municipal compreenderá a elaboração de:

I emenda à Lei Orgânica Municipal;

II leis complementares;

III leis ordinárias;

IV Revogado pela Emenda à Lei Orgânica nº 01/02;

V resoluções;

VI decretos legislativos.

Parágrafo único. Lei complementar disporá sobre a elaboração, redação, alteração e consolidação das leis.

* Parágrafo acrescentado pela Emenda à Lei Orgânica nº 01/02.

Art. 67. A Lei Orgânica Municipal poderá ser emendada mediante proposta:

I de um terço (1/3), no mínimo, dos membros da Câmara Municipal;

II do Prefeito Municipal.

§ 1º A proposta será votada em dois turnos com intervalo mínimo de 10 (dez) dias e aprovada por 2/3 (dois terços) dos membros da Câmara Municipal.

§ 2º A emenda à Lei Orgânica Municipal será promulgada pela Mesa da Câmara com o respectivo número de ordem.

§ 3º A Lei Orgânica Municipal não poderá ser emendada na vigência de estado de sítio ou de intervenção municipal.

Art. 68. A iniciativa das leis cabe a qualquer Vereador, ao Prefeito e ao eleitorado que a exercerá sob a forma de projeto de lei, subscrito, no mínimo, por cinco por cento do número de eleitores do Município.

* Redação dada ao artigo pela Emenda à Lei Orgânica nº 01/02.

Art. 69. As leis complementares somente serão aprovadas, se obtiverem maioria absoluta dos votos dos membros da Câmara Municipal, observadas os demais termos de votação das leis ordinárias.

CONHECIMENTOS GERAIS

1. Cultura popular, personalidades, pontos turísticos, organização política e territorial, divisão política, regiões administrativas, regionalização do IBGE, hierarquia urbana, símbolos, estrutura dos poderes, fauna e flora locais, hidrografia e relevo, matriz produtiva, matriz energética e matriz de transporte, unidades de conservação, história e geografia do Estado, do Município e da região que o cerca. 01
2. Tópicos atuais, internacionais, nacionais, estaduais ou locais, de diversas áreas, tais como segurança, transportes, política, economia, sociedade, educação, saúde, cultura, tecnologia, desenvolvimento sustentável e ecologia. 67

CULTURA POPULAR, PERSONALIDADES, PONTOS TURÍSTICOS, ORGANIZAÇÃO POLÍTICA E TERRITORIAL, DIVISÃO POLÍTICA, REGIÕES ADMINISTRATIVAS, REGIONALIZAÇÃO DO IBGE, HIERARQUIA URBANA, SÍMBOLOS, ESTRUTURA DOS PODERES, FAUNA E FLORA LOCAIS, HIDROGRAFIA E RELEVO, MATRIZ PRODUTIVA, MATRIZ ENERGÉTICA E MATRIZ DE TRANSPORTE, UNIDADES DE CONSERVAÇÃO, HISTÓRIA E GEOGRAFIA DO ESTADO, DO MUNICÍPIO E DA REGIÃO QUE O CERCA

BRASIL
História do Brasil

Na História do Brasil, estão relacionados todos os assuntos referentes à história do país. Sendo assim, o estudo e o ensino de História do Brasil abordam acontecimentos que se passaram no espaço geográfico brasileiro ou que interferiram diretamente em nosso país.

Portanto, os povos pré-colombianos que habitavam o território que hoje corresponde ao Brasil antes da chegada dos portugueses fazem parte da história de nosso país. Isso é importante de ser mencionado porque muitas pessoas consideram que a história brasileira iniciou-se com a chegada dos portugueses, em 1500.

Nossa história é marcada pela diversidade em sua formação, decorrente dos muitos povos que aqui chegaram para desbravar e conquistar nossas terras.

Esse processo de colonização e formação de uma nova sociedade se deu através de muitos movimentos e manifestações, sempre envolvendo interesses e aspectos sociais, políticos e econômicos.

Movimentos esses que estão entrelaçados entre si, em função dos fatores que os originavam e dos interesses que por traz deles se apresentavam.

Diante disso, faremos uma abordagem sobre nossa história, desde o tempo da colonização portuguesa, até os dias de hoje, abordando os movimentos que ao longo do tempo foram tecendo as condições para que nosso Brasil apresente hoje essas características político-sócio-econômicas.

Embora os portugueses tenham chegado ao Brasil em 1500, o processo de colonização do nosso país teve início somente em 1530. Nestes trinta primeiros anos, os portugueses enviaram para as terras brasileiras algumas expedições com objetivos de reconhecimento territorial e construção de feitorias para a exploração do pau-brasil. Estes primeiros portugueses que vieram para cá circularam apenas em territórios litorâneos. Ficavam alguns dias ou meses e logo retornavam para Portugal. Como não construíram residências, ou seja, não se fixaram no território, não houve colonização nesta época.

Neste período também ocorreram os primeiros contatos com os indígenas que habitavam o território brasileiro. Os portugueses começaram a usar a mão-de-obra indígena na exploração do pau-brasil. Em troca, ofereciam objetos de pequeno valor que fascinavam os nativos como, por exemplo, espelhos, apitos, chocalhos, etc.

O início da colonização

Preocupado com a possibilidade real de invasão do Brasil por outras nações (holandeses, ingleses e franceses), o rei de Portugal Dom João III, que ficou conhecido como “o Colonizador”, resolveu enviar ao Brasil, em 1530, a primeira expedição com o objetivo de colonizar o litoral brasileiro. Povoando, protegendo e desenvolvendo a colônia, seria mais difícil de perdê-la para outros países. Assim, chegou ao Brasil a expedição chefiada por Martim Afonso de Souza com as funções de estabelecer núcleos de povoamento no litoral, explorar metais preciosos e proteger o território de invasores. Teve início assim a efetiva colonização do Brasil.

Nomeado capitão-mor pelo rei, cabia também à Martim Afonso de Souza nomear funcionários e distribuir sesmarias (lotes de terras) à portugueses que quisessem participar deste novo empreendimento português.

A colonização do Brasil teve início em 1530 e passou por fases (ciclos) relacionadas à exploração, produção e comercialização de um determinado produto.

Vale ressaltar que a colonização do Brasil não foi pacífica, pois teve como características principais a exploração territorial, uso de mão-de-obra escrava (indígena e africana), utilização de violência para conter movimentos sociais e apropriação de terras indígenas.

O conceito mais sintético que podemos explorar é o que define como Regime Colonial, uma estrutura econômica mercantilista que concentra um conjunto de relações entre metrópoles e colônias. O fim último deste sistema consistia em proporcionar às metrópoles um fluxo econômico favorável que adviesse das atividades desenvolvidas na colônia.

Neste sentido a economia colonial surgia como complementar da economia metropolitana europeia, de forma que permitisse à metrópole enriquecer cada vez mais para fazer frente às demais nações europeias.

De forma simplificada, o Pacto ou Sistema Colonial definia uma série de considerações que prevaleceriam sobre quaisquer outras vigentes. A colônia só podia comercializar com a metrópole, fornecer-lhe o que necessitasse e dela comprar os produtos manufaturados. Era proibido na colônia o estabelecimento de qualquer tipo de manufatura que pudesse vir a concorrer com a produção da metrópole. Qualquer transação comercial fora dessa norma era considerada contrabando, sendo reprimido de acordo com a lei portuguesa.

A economia colonial era organizada com o objetivo de permitir a acumulação primitiva de capitais na metrópole. O mecanismo que tornava isso possível era o exclusivismo nas relações comerciais ou monopólio, gerador de lucros adicionais (sobre-lucro).

As relações comerciais estabelecidas eram: a metrópole venderia seus produtos o mais caro possível para a colônia e deveria comprar pelos mais baixos preços possíveis a produção colonial, gerando assim o sobre-lucro.

Fernando Novais em seu livro Portugal e Brasil na crise do Antigo Sistema Colonial ressalta o papel fundamental do comércio para a existência dos impérios ultramarinos:

O comércio foi de fato o nervo da colonização do Antigo Regime, isto é, para incrementar as atividades mercantis processava-se a ocupação, povoamento e valorização das novas áreas. E aqui ressalta de novo o sentido que indicamos antes da colonização da época Moderna; indo em curso na Europa a expansão da economia de mercado, com a mercantilização crescente dos vários setores produtivos antes à margem da circulação de mercadorias – a produção colonial, isto é, a produção de núcleos criados na periferia de centros dinâmicos europeus para estimulá-los, era uma produção mercantil, ligada às grandes linhas do tráfico internacional. Só isso

já indicaria o sentido da colonização como peça estimuladora do capitalismo mercantil, mas o comércio colonial era mais o comércio exclusivo da metrópole, gerador de super-lucros, o que completa aquela caracterização.

Para que este sistema pudesse funcionar era necessário que existissem formas de exploração do trabalho que permitissem a concentração de renda nas mãos da classe dominante colonial, a estrutura escravista permitia esta acumulação de renda em alto grau: quando a maior parte do excedente seguia rumo à metrópole, uma parte do excedente gerado permanecia na colônia permitindo a continuidade do processo.

Importante ressaltar que as colônias encontravam-se inteiramente à mercê de impulsos provenientes da metrópole, e não podiam auto estimular-se economicamente. A economia agro-exportadora de açúcar brasileira atendeu aos estímulos do centro econômico dominante. Este sistema colonial mercantilista ao funcionar plenamente acabou criando as condições de sua própria crise e de sua superação.

Neste ponto é interessante registrar a opinião de Ciro Flamarion Cardoso e Héctor P. Buiquióli:

O processo de acumulação prévia de capitais de fato não se limita à exploração colonial em todas as suas formas; seus aspectos decisivos de expropriação e proletarianização se dão na própria Europa, em um ambiente histórico global ao qual por certo não é indiferente à presença dos impérios ultramarinos. A superação histórica da fase da acumulação prévia de capitais foi, justamente o surgimento do capitalismo como modo de produção.

A relação Brasil-África na época do Sistema Colonial Português.

A princípio parece fácil descrever as relações econômicas entre metrópole e colônia, mas devemos entender que o Sistema Colonial se trata de uma teia de relações comerciais bem mais complexa e nem sempre fácil de identificar.

Os portugueses detinham o controle do tráfico de escravos entre a África e o Brasil, estabelecia-se uma estrutura de comércio que foge um pouco ao modelo apresentado anteriormente.

Traficantes portugueses aportavam no Brasil onde adquiriam fumo e aguardente (geribita), daí partiam para Angola e Luanda onde negociariam estes produtos em troca de cativos. A cachaça era produzida principalmente em Pernambuco, na Bahia e no Rio de Janeiro; o fumo era produzido principalmente na Bahia. A importância destes produtos se dá em torno do seu papel central nas estratégias de negociação para a transação de escravos nos sertões africanos. A geribita tinha diversos atributos que a tornavam imbatível em relação aos outros produtos trocados por escravos. A cachaça é considerada um subproduto da produção açucareira e por isso apresentava uma grande vantagem devido ao baixíssimo custo de produção, lucravam os donos de engenho que produziam a cachaça e os traficantes portugueses que faziam a troca por cativos na África, além é claro do elevado teor alcoólico da bebida (em torno de 60%) que a tornava altamente popular entre seus consumidores.

O interessante de se observar é que do ponto de vista do controle do tráfico, o efeito mais importante das geribitas foi transferi-lo para os comerciantes brasileiros. Os brasileiros acabaram usando a cachaça para quebrar o monopólio dos comerciantes metropolitanos que em sua maioria preferia comercializar usando o vinho português como elemento de troca por cativos.

Pode-se perceber que o Pacto Colonial acabou envolvendo teias de relações bem mais complexas que a dicotomia Metrópole-Colônia, o comércio intercolonial também existiu, talvez de forma mais frequente do que se imagina. Na questão das manufaturas as coisas se complicavam um pouco, mas não podemos esquecer do intenso contrabando que ocorria no período.

Despotismo esclarecido em Portugal.

Na esfera política, a formação do Estado absolutista correspondeu a uma necessidade de centralização do poder nas mãos dos reis, para controlar a grande massa de camponeses e adequar-se ao surgimento da burguesia.

O despotismo esclarecido foi uma forma de Estado Absolutista que predominou em alguns países europeus no século XVIII. Filósofos iluministas, como Voltaire, defendiam a ideia de um regime monárquico no qual o soberano, esclarecido pelos filósofos, governaria apoiando-se no povo contra os aristocratas. Esse monarca acabaria com os privilégios injustos da nobreza e do clero e, defendendo o direito natural, tornaria todos os habitantes do país iguais perante a lei. Em países onde, o desenvolvimento econômico capitalista estava atrasado, essa teoria inspirou o despotismo esclarecido.

Os déspotas procuravam adequar seus países aos novos tempos e às novas ideias que se desenvolviam na Europa. Embora tenham feito uma leitura um pouco diferenciada dos ideais iluministas, com certeza diminuíram os privilégios considerados mais odiosos da nobreza e do clero, mas ao invés de um governo apoiado no “povo” vimos um governo apoiado na classe burguesa que crescia e se afirmava.

Em Portugal, o jovem rei D. José I “entregou” a árdua tarefa de modernizar o país nas mãos de seu principal ministro, o Marquês de Pombal. Sendo um leitor ávido dos filósofos iluministas e dos economistas ingleses, o marquês estabeleceu algumas metas que ele acreditava serem capazes de levar Portugal a alinhar-se com os países modernos e superar sua crise econômica.

A primeira atitude foi fortalecer o poder do rei, combatendo os privilégios jurídicos da nobreza e econômicos do clero (principalmente da Companhia de Jesus). Na tentativa de modernizar o país, o marquês teve de acabar com a intolerância religiosa e o poder da inquisição a fim de desenvolver a educação e o pensamento literário e científico.

Economicamente houve um aumento da exploração colonial visando libertar Portugal da dependência econômica inglesa. O Marquês de Pombal aumentou a vigilância nas colônias e combateu ainda mais o contrabando. Houve a instalação de uma maior centralização política na colônia, com a extinção das Capitânicas hereditárias que acabou diminuindo a excessiva autonomia local.

Capitânicas Hereditárias

As Capitânicas hereditárias foi um sistema de administração territorial criado pelo rei de Portugal, D. João III, em 1534. Este sistema consistia em dividir o território brasileiro em grandes faixas e entregar a administração para particulares (principalmente nobres com relações com a Coroa Portuguesa).

Este sistema foi criado pelo rei de Portugal com o objetivo de colonizar o Brasil, evitando assim invasões estrangeiras. Ganharam o nome de Capitânicas Hereditárias, pois eram transmitidas de pai para filho (de forma hereditária).

Estas pessoas que recebiam a concessão de uma capitania eram conhecidas como donatários. Tinham como missão colonizar, proteger e administrar o território. Por outro lado, tinham o direito de explorar os recursos naturais (madeira, animais, minérios).

O sistema não funcionou muito bem. Apenas as capitânicas de São Vicente e Pernambuco deram certo. Podemos citar como motivos do fracasso: a grande extensão territorial para administrar (e suas obrigações), falta de recursos econômicos e os constantes ataques indígenas.

O sistema de Capitânicas Hereditárias vigorou até o ano de 1759, quando foi extinto pelo Marquês de Pombal.

Capitanias Hereditárias criadas no século XVI:

- Capitania do Maranhão
- Capitania do Ceará
- Capitania do Rio Grande
- Capitania de Itamaracá
- Capitania de Pernambuco
- Capitania da Baía de Todos os Santos
- Capitania de Ilhéus
- Capitania de Porto Seguro
- Capitania do Espírito Santo
- Capitania de São Tomé
- Capitania de São Vicente
- Capitania de Santo Amaro
- Capitania de Santana

Governo Geral

Respondendo ao fracasso do sistema das capitanias hereditárias, o governo português realizou a centralização da administração colonial com a criação do governo-geral, em 1548. Entre as justificativas mais comuns para que esse primeiro sistema viesse a entrar em colapso, podemos destacar o isolamento entre as capitanias, a falta de interesse ou experiência administrativa e a própria resistência contra a ocupação territorial oferecida pelos índios.

Em vias gerais, o governador-geral deveria viabilizar a criação de novos engenhos, a integração dos indígenas com os centros de colonização, o combate do comércio ilegal, construir embarcações, defender os colonos e realizar a busca por metais preciosos. Mesmo que centralizadora, essa experiência não determinou que o governador cumprisse todas essas tarefas por si só. De tal modo, o governo-geral trouxe a criação de novos cargos administrativos.

O ouvidor-mor era o funcionário responsável pela resolução de todos os problemas de natureza judiciária e o cumprimento das leis vigentes. O chamado provedor-mor estabelecia os seus trabalhos na organização dos gastos administrativos e na arrecadação dos impostos cobrados. Além destas duas autoridades, o capitão-mor desenvolvia ações militares de defesa que estavam, principalmente, ligadas ao combate dos invasores estrangeiros e ao ataque dos nativos.

Na maioria dos casos, as ações a serem desenvolvidas pelo governo-geral estavam subordinadas a um tipo de documento oficial da Coroa Portuguesa, conhecido como regimento. A metrópole expedia ordens comprometidas com o aprimoramento das atividades fiscais e o estímulo da economia colonial. Mesmo com a forte preocupação com o lucro e o desenvolvimento, a Coroa foi alvo de ações ilegais em que funcionários da administração subvertiam as leis em benefício próprio.

Entre os anos de 1572 e 1578, o rei D. Sebastião buscou aprimorar o sistema de Governo Geral realizando a divisão do mesmo em duas partes. Um ao norte, com capital na cidade de Salvador, e outro ao sul, com uma sede no Rio de Janeiro. Nesse tempo, os resultados pouco satisfatórios acabaram promovendo a reunificação administrativa com o retorno da sede a Salvador. No ano de 1621, um novo tipo de divisão foi organizado com a criação do Estado do Brasil e do Estado do Maranhão.

Ao contrário do que se possa imaginar, o sistema de capitanias hereditárias não foi prontamente descartado com a organização do governo-geral. No ano de 1759, a capitania de São Vicente foi a última a ser destituída pela ação oficial do governo português. Com isso, observamos que essas formas de organização administrativa conviveram durante um bom tempo na colônia.

Economia e sociedade colonial

A colonização implantada por Portugal estava ligada aos interesses do **sistema mercantilista**, baseado na circulação de mercadorias. Para obter os maiores benefícios desse comércio, a Metrópole controlava a colônia através do pacto colonial, da lei da complementaridade e da imposição de monopólios sobre as riquezas coloniais.

- Pau-Brasil

O pau-brasil era valioso na Europa, devido à tinta avermelhada, que dele se extraía e por isso atraía para cá muitos piratas contrabandistas (os brasileiros). Foi declarado monopólio da Coroa portuguesa, que autorizava sua exploração por particulares mediante pagamento de impostos. A exploração era muito simples: utilizava-se mão-de-obra indígena para o corte e o transporte, pagando-a com bugigangas, tais como, miçangas, canivetes, espelhos, tecidos, etc. (escambo). Essa atividade predatória não contribuiu para fixar população na colônia, mas foi decisiva para a destruição da Mata Atlântica.

- Cana-de-Açúcar

O açúcar consumido na Europa era fornecido pelas ilhas da Madeira, Açores e Cabo Verde (colônias portuguesas no Atlântico), Sicília e pelo Oriente, mas a quantidade era muito reduzida diante da demanda.

Animada com as perspectivas do mercado e com a adequação do clima brasileiro (quente e úmido) ao plantio, a Coroa, para iniciar a produção açucareira, tratou de levantar capitais em Portugal e, principalmente, junto a banqueiros e comerciantes holandeses, que, aliás, foram os que mais lucraram com o comércio do açúcar.

Para que fosse economicamente viável, o plantio de cana deveria ser feito em grandes extensões de terra e com grande volume de mão-de-obra. Assim, a produção foi organizada em sistema de plantation: latifúndios (engenhos), escravidão (inicialmente indígena e posteriormente africana), monocultura para exportação. Para dar suporte ao empreendimento, desenvolveu-se uma modesta agricultura de subsistência (mandioca, feijão, algodão, etc).

O cultivo de cana foi iniciado em 1532, na Vila de São Vicente, por Martim Afonso de Sousa, mas foi na Zona da Mata nordestina que a produção se expandiu. Em 1570, já existiam no Brasil cerca de 60 engenhos e, em fins do século XVI, esse número já havia sido duplicado, dos quais 62 estavam localizados em Pernambuco, 36 na Bahia e os restantes nas demais capitanias. A decadência se iniciou na segunda metade do século XVII, devido à concorrência do açúcar holandês. É bom destacar que nenhuma atividade superou a riqueza de açúcar no Período Colonial.

OBS. Apesar dos escravos serem a imensa maioria da mão-de-obra, existiam trabalhadores brancos remunerados, que ocupavam funções de destaque, mas por trabalharem junto aos negros, sofriam preconceito.

Sociedade Açucareira

A sociedade açucareira nordestina do Período Colonial possuía as seguintes características:

- Latifundiária.
- Rural.
- Horizontal.
- Escravista.
- Patriarcal

OBS. Os mascates, comerciantes itinerantes, constituíam um pequeno grupo social.

- Mineração

A mineração ocorreu, principalmente, nos atuais estados de Minas Gerais, Goiás e Mato Grosso, entre o final do século XVII e a segunda metade do século XVIII.

Ouro

Havia dois tipos de exploração aurífera: ouro de fiação (realizada nas areias dos rios e riachos, em pequena quantidade, por homens livres ou escravos no dia da folga); e ouro de lavra ou de mina (extração em grandes jazidas feita por grande quantidade de escravos).

A Intendência das Minas era o órgão, independente de qualquer autoridade colonial, encarregado da exploração das jazidas, bem como, do policiamento, da fiscalização e da tributação.

- Tributação: A Coroa exigia 20% dos metais preciosos (o Quinto) e a Capitação (imposto pago de acordo com o número de escravos). Mas como era muito fácil contrabandear ouro em pó ou em pepita, em 1718 foram criadas as Casas de Fundição e todo ouro encontrado deveria ser fundido em barras.

Em 1750, foi criada uma taxa anual de 100 arrobas por ano (1500 quilos). Sempre que a taxa fixada não era alcançada, o governo poderia decretar a Derrama (cobrança forçada dos impostos atrasados). A partir de 1762, a taxa jamais foi alcançada e as “derramas” se sucederam, geralmente usando de violência. Em 1789, a Derrama foi suspensa devido à revolta conhecida como Inconfidência Mineira.

Diamantes

No início a exploração era livre, desde que se pagasse o Quinto. A fiscalização ficava por conta do Distrito Diamantino, cujo centro era o Arraial do Tijuco. Mas, a partir de 1740, só poderia ser realizada pelo Contratador Real dos Diamantes, destacando-se João Fernandes de Oliveira.

Em 1771 foi criada, pelo Marquês de Pombal, a Intendência Real dos Diamantes, com o objetivo de controlar a atividade.

Sociedade mineradora

A sociedade mineira ou mineradora possuía as seguintes características:

- Urbana.
- Escravista.
- Maior Mobilidade Social

OBS.

1- Surgem novos grupos sociais, como, tropeiros, garimpeiros e mascates.

2- Alguns escravos, como Xica da Silva e Chico Rei, tornaram-se muito ricos e obtiveram ascensão social.

3- É um erro achar que a população da região mineradora era abastada, pois a maioria era muito pobre e apenas um pequeno grupo era muito rico. Além disso, os preços dos produtos eram mais elevados do que no restante do Brasil.

4- A mineração contribuiu para interiorizar a colonização e para criar um mercado interno na colônia.

- Pecuária

A criação de gado foi introduzida na época de Tomé de Sousa, como uma atividade subsidiária à cana-de-açúcar, mas como o gado destruía o canavial, sua criação foi sendo empurrada para o sertão, tornando-se responsável pela interiorização da colonização do Nordeste, com grandes fazendas e oficinas de charque, utilizando a mão-de-obra local e livre, pois o vaqueiro era pago através da “quartiação”. Mais tarde, devido às secas devastadoras no sertão nordestino, a região Sul passou a ser a grande produtora de carne de charque, utilizando negros escravos.

- Algodão

A plantação de algodão se desenvolveu no Nordeste, principalmente no Maranhão e tinha uma importância econômica de caráter interno, pois era utilizado para fazer roupas para a população mais pobre e para os escravos.

- Tabaco

Desenvolveu-se no Nordeste como uma atividade comercial, escravista e exportadora, pois era utilizado, juntamente com a rapadura e a aguardente, como moeda para adquirir escravos na África.

- Drogas do sertão

Desde o século XVI, as Drogas do Sertão (guaraná, pimentas, ervas, raízes, cascas de árvores, cacau, etc.) eram coletadas pelos índios na Amazônia e exportadas para a Europa, tanto por contrabandistas, quanto por padres jesuítas. Como o acesso à região era muito difícil, a floresta foi preservada.

Povoamento do interior no Período Colonial (Séc. XVII)

Até o século XVI, com a extração de pau-brasil e a produção açucareira, o povoamento do Brasil se limitou a uma estreita faixa territorial próxima ao litoral, em função da vegetação e do solo favoráveis a tais práticas respectivamente, porém, como vimos acima, esses não eram os únicos produtos explorados, o sistema econômico exploratório envolvia outras fontes, isso potencializou o povoamento do interior.

As causas da interiorização do povoamento

1) União Ibérica (1580-1640): a união entre Espanha e Portugal por imposição da Coroa Espanhola colocou em desuso o Tratado de Tordesilhas, permitindo que expedições exploratórias partissem do litoral brasileiro em direção ao que antes era definido como América Espanhola.

2) Tratado de Madri (1750): o fim da União Ibérica foi marcado pela incerteza acerca dos limites entre terras portuguesas e espanholas. Alguns conflitos e acordos sucederam a restauração portuguesa de 1640, até que os países ibéricos admitissem o princípio do “uti possidetis” como critério de divisão territorial no Tratado de Madri. O princípio legitima a posse territorial pelo seu uso, ou seja, pela sua exploração. Com base nesse princípio, Portugal passou a ter salvo-conduto em áreas ocupadas e exploradas desde a União Ibérica por expedições com origem no Brasil.

3) Crise açucareira (séc.XVII): a crise açucareira no Brasil impulsionou a busca por novas riquezas no interior. A procura por metais preciosos, pelo extrativismo vegetal na Amazônia e por mão-de-obra escrava indígena foram alguns dos focos principais das expedições exploratórias intensificadas no século XVII.

As atividades exploratórias do interior

1) Entradas: expedições patrocinadas pela Coroa com intuito de procurar metais, fundar povoados, abrir estradas etc.

2) Bandeiras: expedições particulares que partiam de São Vicente com o intuito de explorar riquezas no interior. As bandeiras podem ser classificadas em três tipos:

a) Bandeiras de prospecção: procuravam metais preciosos (ouro, diamantes, esmeraldas etc);

b) Bandeiras de apresamento ou preação: capturavam índios no interior para vendê-los como escravos. Os principais alvos do apresamento indígena foram as missões jesuíticas, onde os índios já se encontravam em acentuado processo de aculturação pela imposição de uma cultura europeia caracterizada pelo catolicismo, pelo regime de trabalho intenso e pela língua vernácula (português ou espanhol).

c) Bandeiras de sertanismo de contrato: expedições contratadas por donatários, senhores de engenho ou pela própria Coroa para o combate militar a tribos indígenas rebeldes e quilombos. O exemplo mais importante foi a bandeira de Domingos Jorge Velho, responsável pela destruição do Quilombo de Palmares.

3) Monções: expedições comerciais que partiam de São Paulo para abastecer as áreas de mineração do interior.

4) Missões jesuíticas: arrebanhavam índios de várias tribos, principalmente daquelas já desmanteladas pela ação das bandeiras de apresamento. Os índios eram reunidos em aldeamentos chefiados pelos padres jesuítas, que impunham a esses índios uma dura disciplina marcada pelo regime de intenso trabalho e educação voltada à catequização indígena. As principais missões jesuíticas portuguesas se concentravam na Amazônia e tinham como base econômica a extração e a comercialização das chamadas “drogas do sertão”, isto é, especiarias da Amazônia como o cacau e a baunilha. As principais missões espanholas em áreas atualmente brasileiras se situavam no sul, com destaque para o Rio Grande do Sul, onde hoje figura um importante patrimônio arquitetônico na região de Sete Povos das Missões. A base econômica dessas missões era a pecuária, favorecida pelas gramíneas dos Pampas.

5) Mineração: atividade concentrada no interior, inclusive em áreas situadas além dos antigos limites de Tordesilhas, como as minas de Goiás e Mato Grosso. A mineração nessas áreas, principalmente em Minas Gerais, provocou nas primeiras décadas do século XVIII um decréscimo populacional em Portugal em função do intenso povoamento dessas áreas mineradoras do interior.

6) Tropeirismo: era o comércio com vistas ao abastecimento das cidades mineradoras de Minas Gerais. Os tropeiros conduziam verdadeiras tropas de gado do Rio Grande do Sul até a feira de Sorocaba, em São Paulo. Daí, os tropeiros partiam para os pólos mineradores de Minas Gerais. Além de venderem gado (vacum e muar principalmente) nessas áreas, os tropeiros também transportavam e vendiam mantimentos no lombo do gado. Ao longo do “Caminho das Tropas” surgiram vários entrepostos de comércio e pernoite dos tropeiros, os chamados “pousos de tropa”, que deram origem a importantes povoados no interior de Santa Catarina e Paraná.

7) Pecuária: a exclusividade do litoral para as áreas açucareiras, conforme determinava a Coroa no início da colonização, permitiu o desenvolvimento de fazendas pecuaristas no interior nordestino, principalmente durante a invasão holandesa, quando a expansão canavieira eliminou o pasto de muitos engenhos. A expansão da pecuária para o interior de Pernambuco seguiu a rota do Rio São Francisco até alcançar Minas Gerais no início do século XVIII, quando a pecuária passou a abastecer muito mais as cidades mineradoras do que os engenhos.

Invasões estrangeiras

Durante os séculos XVI e XVII, o Brasil sofreu saques, ataques e ocupações de países europeus. Estes ataques ocorreram na região litorânea e eram organizados por corsários ou governantes europeus. Tinham como objetivos o saque de recursos naturais ou até mesmo o domínio de determinadas regiões. Ingleses, franceses e holandeses foram os povos que mais participaram destas invasões nos primeiros séculos da História do Brasil Colonial.

- Invasões francesas

Comandados pelo almirante francês Nicolas Villegaignon, os franceses fundaram a França Antártica no Rio de Janeiro, em 1555. Foram expulsos pelos portugueses, com a ajuda de tribos indígenas do litoral, somente em 1567.

Em 1612, sob o comando do capitão da marinha francesa Daniel de La Touche, os franceses fundaram a cidade de São Luis (Maranhão), criando a França Equinocial. Foram expulsos três anos depois.

Entre os anos de 1710 e 1711, os franceses tentaram novamente, mas sem sucesso, invadir e ocupar o Rio de Janeiro.

- Invasões holandesas

As cidades do Rio de Janeiro, Salvador e Santos foram atacadas pelos holandeses no ano de 1599.

Em 1603 foi a vez da Bahia ser atacada pelos holandeses. Com a ajuda dos espanhóis, os portugueses expulsam os holandeses da Bahia em 1625.

Em 1630 tem início o maior processo de invasão estrangeira no Brasil. Os holandeses invadem a região do litoral de Pernambuco.

Entre 1630 e 1641, os holandeses ocupam áreas no litoral do Maranhão, Paraíba, Sergipe e Rio Grande do Norte.

O Conde holandês Maurício de Nassau chegou em Pernambuco, em 1637, com o objetivo de organizar e administrar as áreas invadidas.

Em 1644 começou uma forte reação para expulsar os holandeses do Nordeste. Em 1645 teve início a Insurreição Pernambucana.

As tropas holandesas foram vencidas, em 1648, na famosa e sangrenta Batalha dos Guararapes. Porém, a expulsão definitiva dos holandeses ocorreu no ano de 1654.

- Invasões inglesas

Em 1591, sob o comando do corsário inglês Thomas Cavendish, ingleses saquearam, invadiram e ocuparam, por quase três meses, as cidades de São Vicente e Santos.

A crise do Sistema Colonial.

A partir de meados do século XVIII, o sistema colonial começou a enfrentar séria crise, decorrente dos efeitos da transformação econômica desencadeada pela Revolução Industrial nos países mais desenvolvidos economicamente da Europa. Nestes países, o capitalismo deixava o estágio comercial e encaminhava-se para a etapa industrial.

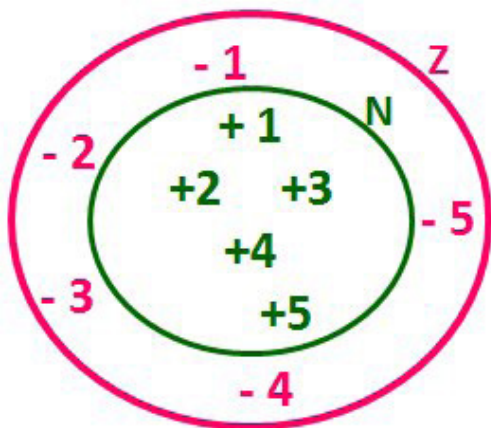
Portugal neste período se encontrava em profunda crise e dependia fortemente da política econômica inglesa. Neste cenário o capitalismo industrial inglês acabou entrando em choque com o colonialismo mercantilista português.

1. Conjuntos Numéricos: Números Naturais, Inteiros, Racionais, Irracionais E Reais: Operações Fundamentais (Adição, Subtração, Multiplicação, Divisão, Potenciação E Radiciação) Propriedades Das Operações, Múltiplos E Divisores, Números Primos, Mínimo Múltiplo Comum, Máximo Divisor Comum	01
2. Razões E Proporções – Grandezas Direta E Inversamente Proporcionais, Divisão Em Partes Direta E Inversamente Proporcionais, Regra De Três Simples E Composta	09
3. Sistema De Medidas: Comprimento, Capacidade, Massa E Tempo (Unidades, Transformação De Unidades), Sistema Monetário Brasileiro	13
4. Cálculo Algébrico: Monômios E Polinômios	17
5. Funções: Ideia De Função, Interpretação De Gráficos, Domínio E Imagem, Função Do 1º Grau, Função Do 2º Grau. Valor De Máximo E Mínimo De Uma Função Do 2º Grau.	21
6. Equações De 1º E 2º Graus. Sistemas De Equações De 1º Grau Com Duas Incógnitas	30
7. Triângulo Retângulo: Relações Métricas No Triângulo Retângulo, Teorema De Pitágoras E Suas Aplicações, Relações Trigonométricas No Triângulo Retângulo	34
8. Teorema De Tales	42
9. Geometria Plana: Cálculo De Área E Perímetro De Polígonos. Circunferência E Círculo: Comprimento Da Circunferência, Área Do Círculo	44
10. Noções De Geometria Espacial – Cálculo Do Volume De Paralelepípedos E Cilindros Circulares Retos.	46
11. Matemática Financeira: Porcentagem, Juro Simples	49
12. Estatística: Cálculo De Média Aritmética Simples E Média Aritmética Ponderada	53
13. Aplicação Dos Conteúdos Acima Listados Em Resolução De Problemas	70
14. Estrutura Lógica De Relações Arbitrárias Entre Pessoas, Lugares, Objetos Ou Eventos Fictícios; Deduzir Novas Informações Das Relações Fornecidas E Avaliar As Condições Usadas Para Estabelecer A Estrutura Das Relações. Diagramas Lógicos. Proposições E Conectivos: Conceito De Proposição, Valores Lógicos Das Proposições, Proposições Simples, Proposições Compostas. Operações Lógicas Sobre Proposições: Negação, Conjunção, Disjunção, Disjunção Exclusiva, Condicional, Bicondicional. Construção De Tabelas-Verdade. Tautologias, Contradições E Contingências. Implicação Lógica, Equivalência Lógica, Leis De Morgan. Argumentação E Dedução Lógica. Sentenças Abertas, Operações Lógicas Sobre Sentenças Abertas. Quantificador Universal, Quantificador Existencial, Negação De Proposições Quantificadas. Argumentos Lógicos Dedutivos; Argumentos Categóricos	71

CONJUNTOS NUMÉRICOS: NÚMEROS NATURAIS, INTEIROS, RACIONAIS, IRRACIONAIS E REAIS: OPERAÇÕES FUNDAMENTAIS (ADIÇÃO, SUBTRAÇÃO, MULTIPLICAÇÃO, DIVISÃO, POTENCIAÇÃO E RADICIAÇÃO) PROPRIEDADES DAS OPERAÇÕES, MÚLTIPLOS E DIVISORES, NÚMEROS PRIMOS, MÍNIMO MÚLTIPLO COMUM, MÁXIMO DIVISOR COMUM

CONJUNTO DOS NÚMEROS INTEIROS - Z

O conjunto dos números inteiros é a reunião do conjunto dos números naturais $N = \{0, 1, 2, 3, 4, \dots, n, \dots\}$, $(N \subset Z)$; o conjunto dos opostos dos números naturais e o zero. Representamos pela letra Z.



N C Z (N está contido em Z)

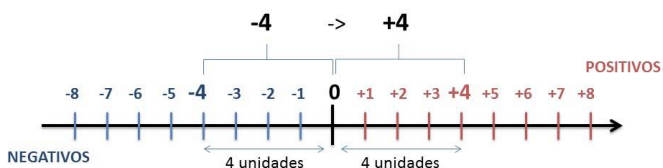
Subconjuntos:

Símbolo	Representação	Descrição
*	Z^*	Conjunto dos números inteiros não nulos
+	Z_+	Conjunto dos números inteiros não negativos
* e +	Z^*_+	Conjunto dos números inteiros positivos
-	Z_-	Conjunto dos números inteiros não positivos
* e -	Z^*_-	Conjunto dos números inteiros negativos

Observamos nos números inteiros algumas características:

Módulo: distância ou afastamento desse número até o zero, na reta numérica inteira. Representa-se o módulo por $| \cdot |$. O módulo de qualquer número inteiro, diferente de zero, é sempre positivo.

Números Opostos: dois números são opostos quando sua soma é zero. Isto significa que eles estão a mesma distância da origem (zero).



Somando-se temos: $(+4) + (-4) = (-4) + (+4) = 0$

Operações

- **Soma ou Adição:** Associamos aos números inteiros positivos a ideia de ganhar e aos números inteiros negativos a ideia de perder.

ATENÇÃO: O sinal (+) antes do número positivo pode ser dispensado, mas o sinal (-) antes do número negativo nunca pode ser dispensado.

- **Subtração:** empregamos quando precisamos tirar uma quantidade de outra quantidade; temos duas quantidades e queremos saber quanto uma delas tem a mais que a outra; temos duas quantidades e queremos saber quanto falta a uma delas para atingir a outra. A subtração é a operação inversa da adição. O sinal sempre será do maior número.

ATENÇÃO: todos parênteses, colchetes, chaves, números, ..., entre outros, precedidos de sinal negativo, tem o seu sinal invertido, ou seja, é dado o seu oposto.

Exemplo: (FUNDAÇÃO CASA – AGENTE EDUCACIONAL – VU-NESE) Para zelar pelos jovens internados e orientá-los a respeito do uso adequado dos materiais em geral e dos recursos utilizados em atividades educativas, bem como da preservação predial, realizou-se uma dinâmica elencando “atitudes positivas” e “atitudes negativas”, no entendimento dos elementos do grupo. Solicitou-se que cada um classificasse suas atitudes como positiva ou negativa, atribuindo (+4) pontos a cada atitude positiva e (-1) a cada atitude negativa. Se um jovem classificou como positiva apenas 20 das 50 atitudes anotadas, o total de pontos atribuídos foi

- (A) 50.
- (B) 45.
- (C) 42.
- (D) 36.
- (E) 32.

Resolução:

$50 - 20 = 30$ atitudes negativas
 $20 \cdot 4 = 80$
 $30 \cdot (-1) = -30$
 $80 - 30 = 50$

Resposta: A.

- **Multiplificação:** é uma adição de números/ fatores repetidos. Na multiplicação o produto dos números a e b , pode ser indicado por $a \times b$, $a \cdot b$ ou ainda ab sem nenhum sinal entre as letras.

- **Divisão:** a divisão exata de um número inteiro por outro número inteiro, diferente de zero, dividimos o módulo do dividendo pelo módulo do divisor.

Fica a dica

- 1) No conjunto Z, a divisão não é comutativa, não é associativa e não tem a propriedade da existência do elemento neutro.
- 2) Não existe divisão por zero.
- 3) Zero dividido por qualquer número inteiro, diferente de zero, é zero, pois o produto de qualquer número inteiro por zero é igual a zero.

Na multiplicação e divisão de números inteiros é muito importante a **REGRA DE SINAIS:**

Sinais iguais (+) (+); (-) (-) = resultado sempre **positivo**.
Sinais diferentes (+) (-); (-) (+) = resultado sempre **negativo**.

Exemplo: (Pref.de Niterói) Um estudante empilhou seus livros, obtendo uma única pilha 52cm de altura. Sabendo que 8 desses livros possui uma espessura de 2cm, e que os livros restantes possuem espessura de 3cm, o número de livros na pilha é:

- (A) 10
- (B) 15
- (C) 18
- (D) 20
- (E) 22

Resolução:

São 8 livros de 2 cm: $8 \cdot 2 = 16$ cm
 Como eu tenho 52 cm ao todo e os demais livros tem 3 cm, temos:
 $52 - 16 = 36$ cm de altura de livros de 3 cm
 $36 : 3 = 12$ livros de 3 cm
 O total de livros da pilha: $8 + 12 = 20$ livros ao todo.

Resposta: D.

Potenciação: A potência a^n do número inteiro a , é definida como um produto de n fatores iguais. O número a é denominado a *base* e o número n é o *expoente*. $a^n = a \times a \times a \times a \times \dots \times a$, a é multiplicado por a n vezes. Tenha em mente que:

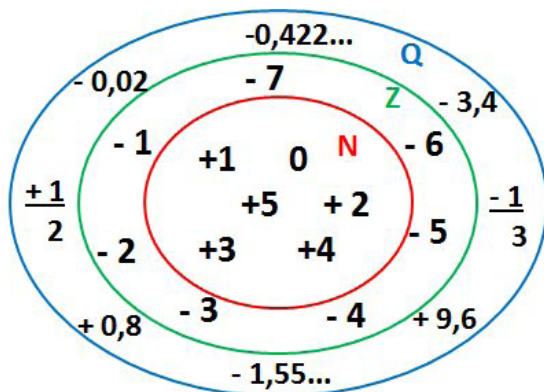
- Toda potência de **base positiva** é um número **inteiro positivo**.
- Toda potência de **base negativa e expoente par** é um número **inteiro positivo**.
- Toda potência de **base negativa e expoente ímpar** é um número **inteiro negativo**.

Propriedades da Potenciação

- 1) **Produtos de Potências com bases iguais:** Conserva-se a base e somam-se os expoentes. $(-a)^3 \cdot (-a)^6 = (-a)^{3+6} = (-a)^9$
- 2) **Quocientes de Potências com bases iguais:** Conserva-se a base e subtraem-se os expoentes. $(-a)^8 : (-a)^6 = (-a)^{8-6} = (-a)^2$
- 3) **Potência de Potência:** Conserva-se a base e multiplicam-se os expoentes. $[(-a)^5]^2 = (-a)^{5 \cdot 2} = (-a)^{10}$
- 4) **Potência de expoente 1:** É sempre igual à base. $(-a)^1 = -a$ e $(+a)^1 = +a$
- 5) **Potência de expoente zero e base diferente de zero:** É igual a 1. $(+a)^0 = 1$ e $(-b)^0 = 1$

CONJUNTO DOS NÚMEROS RACIONAIS – Q

Um número racional é o que pode ser escrito na forma $\frac{m}{n}$, onde m e n são números inteiros, sendo que n deve ser diferente de zero. Frequentemente usamos m/n para significar a divisão de m por n .



N C Z C Q (N está contido em Z que está contido em Q)

Subconjuntos:

Símbolo	Representação	Descrição
*	Q^*	Conjunto dos números racionais não nulos
+	Q_+	Conjunto dos números racionais não negativos
* e +	Q^*_+	Conjunto dos números racionais positivos
-	Q_-	Conjunto dos números racionais não positivos
* e -	Q^*_-	Conjunto dos números racionais negativos

Representação decimal

Podemos representar um número racional, escrito na forma de fração, em número decimal. Para isso temos duas maneiras possíveis:

1º) O numeral decimal obtido possui, após a vírgula, um número finito de algarismos. Decimais Exatos:

$$\frac{2}{5} = 0,4$$

2º) O numeral decimal obtido possui, após a vírgula, infinitos algarismos (nem todos nulos), repetindo-se periodicamente Decimais Periódicos ou Dízimas Periódicas:

$$\frac{1}{3} = 0,333\dots$$

Representação Fracionária

É a operação inversa da anterior. Aqui temos duas maneiras possíveis:

1) Transformando o número decimal em uma fração numerador é o número decimal sem a vírgula e o denominador é composto pelo numeral 1, seguido de tantos zeros quantas forem as casas decimais do número decimal dado. Ex.:

$$0,035 = 35/1000$$

2) Através da fração geratriz. Aí temos o caso das dízimas periódicas que podem ser simples ou compostas.

Simples: o seu período é composto por um mesmo número ou conjunto de números que se repete infinitamente. Exemplos:

<p>* 0,444... Período: 4 (1 algarismo)</p> $0,444\dots = \frac{4}{9}$	<p>* 0,313131... Período: 31 (2 algarismos)</p> $0,313131\dots = \frac{31}{99}$	<p>* 0,278278278... Período: 278 (3 algarismos)</p> $0,278278278\dots = \frac{278}{999}$
---	---	--

Procedimento: para transformarmos uma dízima periódica simples em fração basta utilizarmos o dígito 9 no denominador para cada quantos dígitos tiver o período da dízima.

Composta: quando a mesma apresenta um ante período que não se repete.

a)

Parte não periódica com o período da dízima menos a parte não periódica.

$$0,58333\dots = \frac{583 - 58}{900} = \frac{525}{900} \xrightarrow{\text{Simplificando}} \frac{525 : 75}{900 : 75} = \frac{7}{12}$$

Parte não periódica com 2 algarismos
Período com 1 algarismo
2 algarismos zeros
1 algarismo 9

Procedimento: para cada algarismo do período ainda se coloca um algarismo 9 no denominador. Mas, agora, para cada algarismo do antiperíodo se coloca um algarismo zero, também no denominador.

b)

Números que não se repetem e período
Números que não se repetem

$$6,37777\dots = \frac{637 - 63}{90} = \frac{574}{90}$$

Período igual a 7
1 algarismo -> 1 nove
1 algarismo que não se repete depois da vírgula -> 1 zero

$$6\frac{34}{90} \rightarrow \text{temos uma fração mista, transformando } -a \rightarrow (6.90 + 34) = 574, \text{ logo: } \frac{574}{90}$$

Procedimento: é o mesmo aplicado ao item "a", acrescido na frente da parte inteira (fração mista), ao qual transformamos e obtemos a fração geratriz.

Exemplo: (Pref. Niterói) Simplificando a expressão abaixo

$$\frac{1,3333... + \frac{3}{2}}{1,5 + \frac{4}{3}}$$

Obtém-se:

- (A) $\frac{1}{2}$
- (B) 1
- (C) $\frac{3}{2}$
- (D) 2
- (E) 3

Resolução:

$$1,3333... = \frac{12}{9} = \frac{4}{3}$$

$$1,5 = \frac{15}{10} = \frac{3}{2}$$

$$\frac{\frac{4}{3} + \frac{3}{2}}{\frac{3}{2} + \frac{4}{3}} = \frac{\frac{17}{6}}{\frac{17}{6}} = 1$$

Resposta: B.

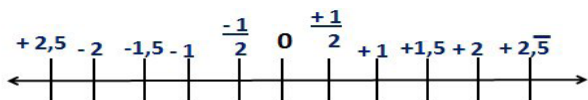
Características dos números racionais

O **módulo** e o **número oposto** são as mesmas dos números inteiros.

Inverso: dado um número racional a/b o inverso desse número $(a/b)^{-n}$, é a fração onde o numerador vira denominador e o denominador numerador $(b/a)^n$.

$$\left(\frac{a}{b}\right)^{-n}, a \neq 0 = \left(\frac{b}{a}\right)^n, b \neq 0$$

Representação geométrica



Observa-se que entre dois inteiros consecutivos existem infinitos números racionais.

Operações

- **Soma ou adição:** como todo número racional é uma fração ou pode ser escrito na forma de uma fração, definimos a adição entre os números racionais $\frac{a}{b}$ e $\frac{c}{d}$, da mesma forma que a soma de frações, através:

$$\frac{a}{b} + \frac{c}{d} = \frac{ad + bc}{bd}$$

- **Subtração:** a subtração de dois números racionais p e q é a própria operação de adição do número p com o oposto de q , isto é: $p - q = p + (-q)$

$$\frac{a}{b} - \frac{c}{d} = \frac{ad - bc}{bd}$$

ATENÇÃO: Na adição/subtração se o denominador for igual, conserva-se os denominadores e efetua-se a operação apresentada.

Exemplo: (PREF. JUNDIAI/SP – AGENTE DE SERVIÇOS OPERACIONAIS – MAKIYAMA) Na escola onde estudo, $\frac{1}{4}$ dos alunos tem a língua portuguesa como disciplina favorita, $\frac{9}{20}$ têm a matemática como favorita e os demais têm ciências como favorita. Sendo assim, qual fração representa os alunos que têm ciências como disciplina favorita?

- (A) $\frac{1}{4}$
- (B) $\frac{3}{10}$
- (C) $\frac{2}{9}$
- (D) $\frac{4}{5}$
- (E) $\frac{3}{2}$

Resolução:

Somando português e matemática:

$$\frac{1}{4} + \frac{9}{20} = \frac{5 + 9}{20} = \frac{14}{20} = \frac{7}{10}$$

O que resta gosta de ciências:

$$1 - \frac{7}{10} = \frac{3}{10}$$

Resposta: B.

- **Multiplicação:** como todo número racional é uma fração ou pode ser escrito na forma de uma fração, definimos o produto de dois números racionais $\frac{a}{b}$ e $\frac{c}{d}$, da mesma forma que o produto de frações, através:

$$\frac{a}{b} \times \frac{c}{d} = \frac{ac}{bd}$$

- **Divisão:** a divisão de dois números racionais p e q é a própria operação de multiplicação do número p pelo inverso de q , isto é: $p \div q = p \times q^{-1}$

$$\frac{a}{b} \div \frac{c}{d} = \frac{a}{b} \cdot \frac{d}{c}$$

Exemplo: (PM/SE – SOLDADO 3ª CLASSE – FUNCAB) Numa operação policial de rotina, que abordou 800 pessoas, verificou-se que $\frac{3}{4}$ dessas pessoas eram homens e $\frac{1}{5}$ deles foram detidos. Já entre as mulheres abordadas, $\frac{1}{8}$ foram detidas.

Qual o total de pessoas detidas nessa operação policial?

- (A) 145
- (B) 185
- (C) 220
- (D) 260
- (E) 120

Resolução:

$$800 \cdot \frac{3}{4} = 600 \text{ homens}$$

$$600 \cdot \frac{1}{5} = 120 \text{ homens detidos}$$

Como $\frac{3}{4}$ eram homens, $\frac{1}{4}$ eram mulheres

$$800 \cdot \frac{1}{4} = 200 \text{ mulheres ou } 800 - 600 = 200 \text{ mulheres}$$

$$200 \cdot \frac{1}{8} = 25 \text{ mulheres detidas}$$

Total de pessoas detidas: $120 + 25 = 145$

Resposta: A.

- **Potenciação:** é válido as propriedades aplicadas aos números inteiros. Aqui destacaremos apenas as que se aplicam aos números racionais.

A) Toda potência com expoente negativo de um número racional diferente de zero é igual a outra potência que tem a base igual ao inverso da base anterior e o expoente igual ao oposto do expoente anterior.

$$\left(-\frac{3}{5}\right)^{-2} = \left(-\frac{5}{3}\right)^2 = \frac{25}{9}$$

B) Toda potência com expoente ímpar tem o mesmo sinal da base.

$$\left(\frac{2}{3}\right)^3 = \left(\frac{2}{3}\right) \cdot \left(\frac{2}{3}\right) \cdot \left(\frac{2}{3}\right) = \frac{8}{27}$$

C) Toda potência com expoente par é um número positivo.

$$\left(-\frac{1}{5}\right)^2 = \left(-\frac{1}{5}\right) \cdot \left(-\frac{1}{5}\right) = \frac{1}{25}$$

EXPRESSÕES NUMÉRICAS

São todas sentenças matemáticas formadas por números, suas operações (adições, subtrações, multiplicações, divisões, potenciações e radiciações) e também por símbolos chamados de sinais de associação, que podem aparecer em uma única expressão.

Procedimentos

1) Operações:

- Resolvermos primeiros as potenciações e/ou radiciações na ordem que aparecem;
- Depois as multiplicações e/ou divisões;
- Por último as adições e/ou subtrações na ordem que aparecem.

2) Símbolos:

- Primeiro, resolvemos os parênteses (), até acabarem os cálculos dentro dos parênteses,
- Depois os colchetes [];
- E por último as chaves { }.

Fica a dica

- Quando o sinal de adição (+) anteceder um parêntese, colchetes ou chaves, deveremos eliminar o parêntese, o colchete ou chaves, na ordem de resolução, reescrevendo os números internos com os seus sinais originais.

- Quando o sinal de subtração (-) anteceder um parêntese, colchetes ou chaves, deveremos eliminar o parêntese, o colchete ou chaves, na ordem de resolução, reescrevendo os números internos com o seus sinais invertidos.

Exemplo: (MANAUSPREV – Analista Previdenciário – Administrativa – FCC) Considere as expressões numéricas, abaixo.

$$A = \frac{1}{2} + \frac{1}{4} + \frac{1}{8} + \frac{1}{16} + \frac{1}{32} \text{ e } B = \frac{1}{3} + \frac{1}{9} + \frac{1}{27} + \frac{1}{81} + \frac{1}{243}$$

O valor, aproximado, da soma entre A e B é

- (A) 2
- (B) 3
- (C) 1
- (D) 2,5
- (E) 1,5

Resolução:

Vamos resolver cada expressão separadamente:

$$A = \frac{1}{2} + \frac{1}{4} + \frac{1}{8} + \frac{1}{16} + \frac{1}{32} = \frac{16+8+4+2+1}{32} = \frac{31}{32}$$

$$B = \frac{1}{3} + \frac{1}{9} + \frac{1}{27} + \frac{1}{81} + \frac{1}{243}$$

$$\frac{81+27+9+3+1}{243} = \frac{121}{243}$$

$$A + B = \frac{31}{32} + \frac{121}{243} = \frac{243 \cdot 31 + 32 \cdot 121}{7776}$$

$$\frac{7533+3872}{7776} = \frac{11405}{7776} = 1,466 \cong 1,5$$

Resposta: E.

MÚLTIPLOS E DIVISORES

Múltiplos

Dizemos que um número é múltiplo de outro quando o primeiro é resultado da multiplicação entre o segundo e algum número natural e o segundo, nesse caso, é divisor do primeiro. O que significa que existem dois números, x e y, tal que x é múltiplo de y se existir algum número natural n tal que:

$$x = y \cdot n$$

Se esse número existir, podemos dizer que y é um divisor de x e podemos escrever: $x = n/y$

Observações:

- 1) Todo número natural é múltiplo de si mesmo.
- 2) Todo número natural é múltiplo de 1.
- 3) Todo número natural, diferente de zero, tem infinitos múltiplos.
- 4) O zero é múltiplo de qualquer número natural.
- 5) Os múltiplos do número 2 são chamados de números pares, e a fórmula geral desses números é $2k$ ($k \in \mathbb{N}$). Os demais são chamados de números ímpares, e a fórmula geral desses números é $2k + 1$ ($k \in \mathbb{N}$).
- 6) O mesmo se aplica para os números inteiros, tendo $k \in \mathbb{Z}$.

Crítérios de divisibilidade

São regras práticas que nos possibilitam dizer se um número é ou não divisível por outro, sem que seja necessário efetuarmos a divisão. No quadro abaixo temos um resumo de alguns dos critérios: