



OP-024AB-21  
CÓD: 7908403503131

# **VERDEJANTE**

***PREFEITURA MUNICIPAL DE VERDEJANTE***  
***ESTADO DE PERNAMBUCO***

Técnico (a) de Enfermagem (Plantão) e  
Técnico(a) de Enfermagem PSF

**EDITAL Nº 001/2021, DE 29 DE MARÇO DE 2021**

## ***Língua Portuguesa***

1. Fonética. Encontros Vocálicos e Consonantais. Sílabas e Tonicidade. Divisão Silábica . . . . .	01
2. Morfologia. Componentes de um Vocabulo . . . . .	02
3. Formação das Palavras . . . . .	08
4. Significação das Palavras . . . . .	09
5. Classes de Palavras: Substantivo, Artigo, Adjetivo, Numeral, Pronome, Verbo, Advérbio, Preposição, Conjunção e Interjeição . . . . .	10
6. Sintaxe . . . . .	10
7. Concordância Nominal e Concordância Verbal . . . . .	11
8. Acentuação Gráfica . . . . .	13
9. Interpretação de Texto . . . . .	14
10. Ortografia . . . . .	14

## ***Conhecimentos de Verdejante***

1. História e Geografia do Município de Verdejante . . . . .	01
--	----

## ***Conhecimentos Específicos***

### ***Técnico (a) de Enfermagem (Plantão) e Técnico(a) de Enfermagem PSF***

1. Fundamentos de enfermagem. . . . .	01
2. Lei do exercício profissional. . . . .	06
3. Ética profissional. . . . .	08
4. Noções de farmacologia. . . . .	13
5. Admissão, transferência, alta, óbito. . . . .	23
6. Assistência de enfermagem ao exame físico. . . . .	24
7. Enfermagem nos exames complementares. . . . .	27
8. Prontuário médico, anotações e registros. . . . .	37
9. Centro cirúrgico, central de material e esterilização. . . . .	51
10. Sinais vitais. . . . .	54
11. Prevenção e controle de infecção hospitalar. Assepsia da unidade e do paciente. . . . .	58
12. Medidas de conforto. Higiene corporal. . . . .	65
13. Assistência de enfermagem nas eliminações. . . . .	85
14. Assistência de enfermagem aos pacientes graves e agonizantes e preparo do corpo após a morte. Medidas terapêuticas. . . . .	86
15. Tratamento por via respiratória. . . . .	87
16. Tratamentos diversos: curativos, tricotomia etc. . . . .	88
17. Noções de primeiros socorros. . . . .	91
18. Assistência de enfermagem em urgência e emergências: politraumatismo, procedimentos em parada cardiorrespiratória, estado de choque, acidente vascular encefálico, estado de coma, infarto agudo do miocárdio e angina no peito, edema agudo no pulmão, crise hipertensiva, queimaduras, hemorragia digestiva, intoxicação exógena. . . . .	92
19. Enfermagem médico-cirúrgica: sinais e sintomas. Tratamento e assistência em: clínica médica, doenças transmissíveis, clínica cirúrgica. . . . .	139
20. Ações básicas em saúde pública: imunização e vigilância epidemiológica. . . . .	150
21. Humanização da Assistência . . . . .	167

---

---

## LÍNGUA PORTUGUESA

---

1. Fonética. Encontros Vocálicos e Consonantais. Sílabas e Tonicidade. Divisão Silábica . . . . .	01
2. Morfologia. Componentes de um Vocábulo . . . . .	02
3. Formação das Palavras . . . . .	08
4. Significação das Palavras . . . . .	09
5. Classes de Palavras: Substantivo, Artigo, Adjetivo, Numeral, Pronome, Verbo, Advérbio, Preposição, Conjunção e Interjeição . . . . .	10
6. Sintaxe . . . . .	10
7. Concordância Nominal e Concordância Verbal . . . . .	11
8. Acentuação Gráfica . . . . .	13
9. Interpretação de Texto . . . . .	14
10. Ortografia . . . . .	14

Muitas pessoas acham que fonética e fonologia são sinônimos. Mas, embora as duas pertençam a uma mesma área de estudo, elas são diferentes.

### Fonética

Segundo o dicionário Houaiss, *fonética* “é o estudo dos sons da fala de uma língua”. O que isso significa? A fonética é um ramo da Linguística que se dedica a analisar os sons de modo físico-articulador. Ou seja, ela se preocupa com o movimento dos lábios, a vibração das cordas vocais, a articulação e outros movimentos físicos, mas não tem interesse em saber do conteúdo daquilo que é falado. A fonética utiliza o Alfabeto Fonético Internacional para representar cada som.

Sintetizando: a fonética estuda o movimento físico (da boca, lábios...) que cada som faz, desconsiderando o significado desses sons.

### Fonologia

A fonologia também é um ramo de estudo da Linguística, mas ela se preocupa em analisar a organização e a classificação dos sons, separando-os em unidades significativas. É responsabilidade da fonologia, também, cuidar de aspectos relativos à divisão silábica, à acentuação de palavras, à ortografia e à pronúncia.

Sintetizando: a fonologia estuda os sons, preocupando-se com o significado de cada um e não só com sua estrutura física.

Para ficar mais claro, leia os quadrinhos:



(Gibizinho da Mônica, nº73, p.73)

O humor da tirinha é construído por meio do emprego das palavras acento e assento. Sabemos que são palavras diferentes, com significados diferentes, mas a pronúncia é a mesma. Lembra que a fonética se preocupa com o som e representa ele por meio de um Alfabeto específico? Para a fonética, então, essas duas palavras seriam transcritas da seguinte forma:

Acento	asêtu
Assento	asêtu

Percebeu? A transcrição é idêntica, já que os sons também são. Já a fonologia analisa cada som com seu significado, portanto, é ela que faz a diferença de uma palavra para a outra.

Bom, agora que sabemos que fonética e fonologia são coisas diferentes, precisamos de entender o que é fonema e letra.

**Fonema**: os fonemas são as menores unidades sonoras da fala. Atenção: estamos falando de menores unidades de som, não de sílabas. Observe a diferença: na palavra pato a primeira sílaba é pa-. Porém, o primeiro som é pê (P) e o segundo som é a (A).

**Letra**: as letras são as menores unidades gráfica de uma palavra.

Sintetizando: na palavra pato, pa- é a primeira sílaba; pê é o primeiro som; e P é a primeira letra.

Agora que já sabemos todas essas diferenciações, vamos entender melhor o que é e como se compõe uma sílaba.

**Sílaba:** A sílaba é um fonema ou conjunto de fonemas que emitido em um só impulso de voz e que tem como base uma vogal. A sílabas são classificadas de dois modos:

**Classificação quanto ao número de sílabas:**

As palavras podem ser:

- Monossílabas: as que têm uma só sílaba (pé, pá, mão, boi, luz, é...)
- Dissílabas: as que têm duas sílabas (café, leite, noites, caí, bota, água...)
- Trissílabas: as que têm três sílabas (caneta, cabeça, saúde, circuito, boneca...)
- Polissílabas: as que têm quatro ou mais sílabas (casamento, jesuíta, irresponsabilidade, paralelepípedo...)

**Classificação quanto à tonicidade**

As palavras podem ser:

- **Oxítonas:** quando a sílaba tônica é a última (ca-**fé**, ma-ra-cu-**já**, ra-**paz**, u-ru-**bu**...)
- **Paroxítonas:** quando a sílaba tônica é a penúltima (**me**-sa, sa-bo-**ne**-te, **ré**-gua...)
- **Proparoxítonas:** quando a sílaba tônica é a antepenúltima (**sá**-ba-do, **tô**-ni-ca, his-**tó**-ri-co...)

Lembre-se que:

**Tônica:** a sílaba mais forte da palavra, que tem autonomia fonética.

**Átona:** a sílaba mais fraca da palavra, que não tem autonomia fonética.

Na palavra *telefone*: te-, le-, ne- são sílabas átonas, pois são mais fracas, enquanto que fo- é a sílaba tônica, já que é a pronunciada com mais força.

Agora que já sabemos essas classificações básicas, precisamos entender melhor como se dá a divisão silábica das palavras.

**Divisão silábica**

A divisão silábica é feita pela silabação das palavras, ou seja, pela pronúncia. Sempre que for escrever, use o hífen para separar uma sílaba da outra. Algumas regras devem ser seguidas neste processo:

Não se separa:

- **Ditongo:** encontro de uma vogal e uma semivogal na mesma sílaba (cau-le, gai-o-la, ba-lei-a...)
- **Tritongo:** encontro de uma semivogal, uma vogal e uma semivogal na mesma sílaba (Pa-ra-guai, quais-quer, a-ve-ri-guou...)
- **Dígrafo:** quando duas letras emitem um único som na palavra. Não separamos os dígrafos ch, lh, nh, gu e qu (fa-cha-da, co-lhei-ta, fro-nha, pe-guei...)
- **Encontros consonantais inseparáveis:** re-cla-mar, psi-có-lo-go, pa-trão...)

Deve-se separar:

- **Hiatos:** vogais que se encontram, mas estão em sílabas vizinhas (sa-ú-de, Sa-a-ra, ví-a-mos...)
- Os **dígrafos** rr, ss, sc, e xc (car-ro, pás-sa-ro, pis-ci-na, ex-ce-ção...)
- **Encontros consonantais separáveis:** in-fec-ção, mag-nó-lia, rit-mo...)

Para entender sobre a estrutura das funções sintáticas, é preciso conhecer as classes de palavras, também conhecidas por classes morfológicas. A gramática tradicional pressupõe 10 classes gramaticais de palavras, sendo elas: adjetivo, advérbio, artigo, conjunção, interjeição, numeral, pronome, preposição, substantivo e verbo.

Veja, a seguir, as características principais de cada uma delas.

CLASSE	CARACTERÍSTICAS	EXEMPLOS
ADJETIVO	Expressar características, qualidades ou estado dos seres Sofre variação em número, gênero e grau	Menina <i>inteligente</i> ... Roupa <i>azul-marinho</i> ... Brincadeira <i>de criança</i> ... Povo <i>brasileiro</i> ...
ADVÉRBIO	Indica circunstância em que ocorre o fato verbal Não sofre variação	A ajuda chegou <i>tarde</i> . A mulher trabalha <i>muito</i> . Ele dirigia <i>mal</i> .
ARTIGO	Determina os substantivos (de modo definido ou indefinido) Varia em gênero e número	A galinha botou <i>um</i> ovo. <i>Uma</i> menina deixou <i>a</i> mochila no ônibus.

CONJUNÇÃO	Liga ideias e sentenças (conhecida também como conectivos) Não sofre variação	Não gosto de refrigerante <i>nem</i> de pizza. Eu vou para a praia <i>ou</i> para a cachoeira?
INTERJEIÇÃO	Exprime reações emotivas e sentimentos Não sofre variação	Ah! Que calor... Escapei por pouco, <i>ufa!</i>
NUMERAL	Atribui quantidade e indica posição em alguma sequência Varia em gênero e número	Gostei muito do <i>primeiro</i> dia de aula. <i>Três</i> é a <i>metade</i> de <i>seis</i> .
PRONOME	Acompanha, substitui ou faz referência ao substantivo Varia em gênero e número	Posso <i>ajudar</i> , senhora? <i>Ela me</i> ajudou muito com o <i>meu</i> trabalho. <i>Esta</i> é a casa <i>onde</i> eu moro. <i>Que</i> dia é hoje?
PREPOSIÇÃO	Relaciona dois termos de uma mesma oração Não sofre variação	Espero <i>por</i> você essa noite. Lucas gosta <i>de</i> tocar violão.
SUBSTANTIVO	Nomeia objetos, pessoas, animais, alimentos, lugares etc. Flexionam em gênero, número e grau.	A <i>menina</i> jogou sua <i>boneca</i> no <i>rio</i> . A <i>matilha</i> tinha muita <i>coragem</i> .
VERBO	Indica ação, estado ou fenômenos da natureza Sofre variação de acordo com suas flexões de modo, tempo, número, pessoa e voz. Verbos não significativos são chamados verbos de ligação	Ana se <i>exercita</i> pela manhã. Todos <i>parecem</i> meio bobos. <i>Chove</i> muito em Manaus. A cidade <i>é</i> muito bonita quando vista do alto.

### Substantivo

#### Tipos de substantivos

Os substantivos podem ter diferentes classificações, de acordo com os conceitos apresentados abaixo:

- **Comum:** usado para nomear seres e objetos generalizados. *Ex: mulher; gato; cidade...*
- **Próprio:** geralmente escrito com letra maiúscula, serve para especificar e particularizar. *Ex: Maria; Garfield; Belo Horizonte...*
- **Coletivo:** é um nome no singular que expressa ideia de plural, para designar grupos e conjuntos de seres ou objetos de uma mesma espécie. *Ex: matilha; enxame; cardume...*
- **Concreto:** nomeia algo que existe de modo independente de outro ser (objetos, pessoas, animais, lugares etc.). *Ex: menina; cachorro; praça...*
- **Abstrato:** depende de um ser concreto para existir, designando sentimentos, estados, qualidades, ações etc. *Ex: saudade; sede; imaginação...*
- **Primitivo:** substantivo que dá origem a outras palavras. *Ex: livro; água; noite...*
- **Derivado:** formado a partir de outra(s) palavra(s). *Ex: pedreiro; livraria; noturno...*
- **Simples:** nomes formados por apenas uma palavra (um radical). *Ex: casa; pessoa; cheiro...*
- **Composto:** nomes formados por mais de uma palavra (mais de um radical). *Ex: passatempo; guarda-roupa; girassol...*

#### Flexão de gênero

Na língua portuguesa, todo substantivo é flexionado em um dos dois gêneros possíveis: **feminino** e **masculino**.

O **substantivo biforme** é aquele que flexiona entre masculino e feminino, mudando a desinência de gênero, isto é, geralmente o final da palavra sendo **-o** ou **-a**, respectivamente (*Ex: menino / menina*). Há, ainda, os que se diferenciam por meio da pronúncia / acentuação (*Ex: avô / avó*), e aqueles em que há ausência ou presença de desinência (*Ex: irmão / irmã; cantor / cantora*).

O **substantivo uniforme** é aquele que possui apenas uma forma, independente do gênero, podendo ser diferenciados quanto ao gênero a partir da flexão de gênero no artigo ou adjetivo que o acompanha (*Ex: a cadeira / o poste*). Pode ser classificado em **epiceno** (refere-se aos animais), **sobrecomum** (refere-se a pessoas) e **comum de dois gêneros** (identificado por meio do artigo).

É preciso ficar atento à **mudança semântica** que ocorre com alguns substantivos quando usados no masculino ou no feminino, trazendo alguma especificidade em relação a ele. No exemplo *o fruto* X *a fruta* temos significados diferentes: o primeiro diz respeito ao órgão que protege a semente dos alimentos, enquanto o segundo é o termo popular para um tipo específico de fruto.

#### Flexão de número

No português, é possível que o substantivo esteja no **singular**, usado para designar apenas uma única coisa, pessoa, lugar (*Ex: bola; escada; casa*) ou no **plural**, usado para designar maiores quantidades (*Ex: bolas; escadas; casas*) — sendo este último representado, geralmente, com o acréscimo da letra **S** ao final da palavra.

Há, também, casos em que o substantivo não se altera, de modo que o plural ou singular devem estar marcados a partir do contexto, pelo uso do artigo adequado (*Ex: o lápis / os lápis*).

#### Variação de grau

Usada para marcar diferença na grandeza de um determinado substantivo, a variação de grau pode ser classificada em **augmentativo** e **diminutivo**.

Quando acompanhados de um substantivo que indica grandeza ou pequenez, é considerado **analítico** (*Ex: menino grande / menino pequeno*).

Quando acrescentados sufixos indicadores de aumento ou diminuição, é considerado **sintético** (*Ex: meninoão / meninozinho*).

**Novo Acordo Ortográfico**

De acordo com o Novo Acordo Ortográfico da Língua Portuguesa, as **letras maiúsculas** devem ser usadas em nomes próprios de pessoas, lugares (cidades, estados, países, rios), animais, acidentes geográficos, instituições, entidades, nomes astronômicos, de festas e festividades, em títulos de periódicos e em siglas, símbolos ou abreviaturas.

Já as **letras minúsculas** podem ser usadas em dias de semana, meses, estações do ano e em pontos cardeais.

Existem, ainda, casos em que o **uso de maiúscula ou minúscula é facultativo**, como em título de livros, nomes de áreas do saber, disciplinas e matérias, palavras ligadas a alguma religião e em palavras de categorização.

**Adjetivo**

Os adjetivos podem ser simples (*vermelho*) ou compostos (*mal-educado*); primitivos (*alegre*) ou derivados (*tristonho*). Eles podem flexionar entre o feminino (*estudiosa*) e o masculino (*engraçado*), e o singular (*bonito*) e o plural (*bonitos*).

Há, também, os adjetivos pátrios ou gentílicos, sendo aqueles que indicam o local de origem de uma pessoa, ou seja, sua nacionalidade (*brasileiro; mineiro*).

É possível, ainda, que existam locuções adjetivas, isto é, conjunto de duas ou mais palavras usadas para caracterizar o substantivo. São formadas, em sua maioria, pela preposição *DE* + substantivo:

- *de criança* = infantil
- *de mãe* = maternal
- *de cabelo* = capilar

**Variação de grau**

Os adjetivos podem se encontrar em grau normal (sem ênfases), ou com intensidade, classificando-se entre comparativo e superlativo.

- Normal: A Bruna é inteligente.
- Comparativo de superioridade: A Bruna é *mais* inteligente *que* o Lucas.
- Comparativo de inferioridade: O Gustavo é *menos* inteligente *que* a Bruna.
- Comparativo de igualdade: A Bruna é *tão* inteligente *quanto* a Maria.
- Superlativo relativo de superioridade: A Bruna é *a mais* inteligente da turma.
- Superlativo relativo de inferioridade: O Gustavo é *o menos* inteligente da turma.
- Superlativo absoluto analítico: A Bruna é  *muito inteligente*.
- Superlativo absoluto sintético: A Bruna é *intelligentíssima*.

**Adjetivos de relação**

São chamados adjetivos de relação aqueles que não podem sofrer variação de grau, uma vez que possui valor semântico objetivo, isto é, não depende de uma impressão pessoal (subjativa). Além disso, eles aparecem após o substantivo, sendo formados por sufixação de um substantivo (*Ex: vinho do Chile = vinho chileno*).

**Advérbio**

Os advérbios são palavras que modificam um verbo, um adjetivo ou um outro advérbio. Eles se classificam de acordo com a tabela abaixo:

CLASSIFICAÇÃO	ADVÉRBIOS	LOCUÇÕES ADVERBIAIS
DE MODO	<i>bem; mal; assim; melhor; depressa</i>	<i>ao contrário; em detalhes</i>
DE TEMPO	<i>ontem; sempre; afinal; já; agora; doravante; primeiramente</i>	<i>logo mais; em breve; mais tarde, nunca mais, de noite</i>
DE LUGAR	<i>aqui; acima; embaixo; longe; fora; embaixo; ali</i>	<i>Ao redor de; em frente a; à esquerda; por perto</i>
DE INTENSIDADE	<i>muito; tão; demasiado; imenso; tanto; nada</i>	<i>em excesso; de todos; muito menos</i>
DE AFIRMAÇÃO	<i>sim, indubitavelmente; certo; decerto; deveras</i>	<i>com certeza; de fato; sem dúvidas</i>
DE NEGAÇÃO	<i>não; nunca; jamais; tampouco; nem</i>	<i>nunca mais; de modo algum; de jeito nenhum</i>
DE DÚVIDA	<i>Possivelmente; acaso; será; talvez; quiçá</i>	<i>Quem sabe</i>

**Advérbios interrogativos**

São os advérbios ou locuções adverbiais utilizadas para introduzir perguntas, podendo expressar circunstâncias de:

- Lugar: *onde, aonde, de onde*
- Tempo: *quando*
- Modo: *como*
- Causa: *por que, por quê*

**Grau do advérbio**

Os advérbios podem ser comparativos ou superlativos.

- Comparativo de igualdade: *tão/tanto* + advérbio + *quanto*
- Comparativo de superioridade: *mais* + advérbio + (*do*) *que*
- Comparativo de inferioridade: *menos* + advérbio + (*do*) *que*

- Superlativo analítico:  *muito cedo*
- Superlativo sintético:  *cedíssimo*

### Curiosidades

Na **linguagem coloquial**, algumas variações do superlativo são aceitas, como o diminutivo (*cedinho*), o aumentativo (*cedão*) e o uso de alguns prefixos (*supercedo*).

Existem advérbios que exprimem ideia de **exclusão** (*somente; salvo; exclusivamente; apenas*), **inclusão** (*também; ainda; mesmo*) e **ordem** (*ultimamente; depois; primeiramente*).

Alguns advérbios, além de algumas preposições, aparecem sendo usados como uma **palavra denotativa**, acrescentando um sentido próprio ao enunciado, podendo ser elas de **inclusão** (*até, mesmo, inclusive*); de **exclusão** (*apenas, senão, salvo*); de **designação** (*eis*); de **realce** (*cá, lá, só, é que*); de **retificação** (*aliás, ou melhor, isto é*) e de **situação** (*afinal, agora, então, e aí*).

### Pronomes

Os pronomes são palavras que fazem referência aos nomes, isto é, aos substantivos. Assim, dependendo de sua função no enunciado, ele pode ser classificado da seguinte maneira:

- Pronomes pessoais: indicam as 3 pessoas do discurso, e podem ser retos (*eu, tu, ele...*) ou oblíquos (*mim, me, te, nos, si...*).
- Pronomes possessivos: indicam posse (*meu, minha, sua, teu, nossos...*)
- Pronomes demonstrativos: indicam localização de seres no tempo ou no espaço. (*este, isso, essa, aquela, aquilo...*)
- Pronomes interrogativos: auxiliam na formação de questionamentos (*qual, quem, onde, quando, que, quantas...*)
- Pronomes relativos: retomam o substantivo, substituindo-o na oração seguinte (*que, quem, onde, cujo, o qual...*)
- Pronomes indefinidos: substituem o substantivo de maneira imprecisa (*alguma, nenhum, certa, vários, qualquer...*)
- Pronomes de tratamento: empregados, geralmente, em situações formais (*senhor, Vossa Majestade, Vossa Excelência, você...*)

### Colocação pronominal

Diz respeito ao conjunto de regras que indicam a posição do pronome oblíquo átono (*me, te, se, nos, vos, lhe, lhes, o, a, os, as, lo, la, no, na...*) em relação ao verbo, podendo haver próclise (antes do verbo), ênclise (depois do verbo) ou mesóclise (no meio do verbo).

Veja, então, quais as principais situações para cada um deles:

- Próclise: expressões negativas; conjunções subordinativas; advérbios sem vírgula; pronomes indefinidos, relativos ou demonstrativos; frases exclamativas ou que exprimem desejo; verbos no gerúndio antecedidos por “em”.

*Nada me faria mais feliz.*

- Ênclise: verbo no imperativo afirmativo; verbo no início da frase (não estando no futuro e nem no pretérito); verbo no gerúndio não acompanhado por “em”; verbo no infinitivo pessoal.

*Inscreveu-se no concurso para tentar realizar um sonho.*

- Mesóclise: verbo no futuro iniciando uma oração.

*Orgulhar-me-ei de meus alunos.*

**DICA:** o pronome não deve aparecer no início de frases ou orações, nem após ponto-e-vírgula.

### Verbos

Os verbos podem ser flexionados em três tempos: pretérito (passado), presente e futuro, de maneira que o pretérito e o futuro possuem subdivisões.

Eles também se dividem em três flexões de modo: indicativo (certeza sobre o que é passado), subjuntivo (incerteza sobre o que é passado) e imperativo (expressar ordem, pedido, comando).

- Tempos simples do modo indicativo: presente, pretérito perfeito, pretérito imperfeito, pretérito mais-que-perfeito, futuro do presente, futuro do pretérito.

- Tempos simples do modo subjuntivo: presente, pretérito imperfeito, futuro.

Os tempos verbais compostos são formados por um verbo auxiliar e um verbo principal, de modo que o verbo auxiliar sofre flexão em tempo e pessoa, e o verbo principal permanece no particípio. Os verbos auxiliares mais utilizados são “*ter*” e “*haver*”.

- Tempos compostos do modo indicativo: pretérito perfeito, pretérito mais-que-perfeito, futuro do presente, futuro do pretérito.

- Tempos compostos do modo subjuntivo: pretérito perfeito, pretérito mais-que-perfeito, futuro.

As formas nominais do verbo são o infinitivo (*dar, fazerem, aprender*), o particípio (*dado, feito, aprendido*) e o gerúndio (*dando, fazendo, aprendendo*). Eles podem ter função de verbo ou função de nome, atuando como substantivo (infinitivo), adjetivo (particípio) ou advérbio (gerúndio).

### Tipos de verbos

Os verbos se classificam de acordo com a sua flexão verbal. Desse modo, os verbos se dividem em:

Regulares: possuem regras fixas para a flexão (*cantar, amar, vender, abrir...*)

Irregulares: possuem alterações nos radicais e nas terminações quando conjugados (*medir, fazer, poder, haver...*)

Anômalos: possuem diferentes radicais quando conjugados (*ser, ir...*)

Defectivos: não são conjugados em todas as pessoas verbais (*falir, banir, colorir, adequar...*)

Impessoais: não apresentam sujeitos, sendo conjugados sempre na 3ª pessoa do singular (*chover, nevar, escurecer, anoitecer...*)

Unipessoais: apesar de apresentarem sujeitos, são sempre conjugados na 3ª pessoa do singular ou do plural (*latir, miar, custar, acontecer...*)

Abundantes: possuem duas formas no particípio, uma regular e outra irregular (*aceitar = aceito, aceitado*)

Pronominais: verbos conjugados com pronomes oblíquos átonos, indicando ação reflexiva (*suicidar-se, queixar-se, sentar-se, pentear-se...*)

Auxiliares: usados em tempos compostos ou em locuções verbais (*ser, estar, ter, haver, ir...*)

Principais: transmitem totalidade da ação verbal por si próprios (*comer, dançar, nascer, morrer, sorrir...*)

De ligação: indicam um estado, ligando uma característica ao sujeito (*ser, estar, parecer, ficar, continuar...*)

### Vozes verbais

As vozes verbais indicam se o sujeito pratica ou recebe a ação, podendo ser três tipos diferentes:

• Voz ativa: sujeito é o agente da ação (*Vi o pássaro*)

• Voz passiva: sujeito sofre a ação (*O pássaro foi visto*)

• Voz reflexiva: sujeito pratica e sofre a ação (*Vi-me no reflexo do lago*)

Ao passar um discurso para a voz passiva, é comum utilizar a partícula apassivadora “*se*”, fazendo com o que o pronome seja equivalente ao verbo “*ser*”.

### Conjugação de verbos

Os tempos verbais são primitivos quando não derivam de outros tempos da língua portuguesa. Já os tempos verbais derivados são aqueles que se originam a partir de verbos primitivos, de modo que suas conjugações seguem o mesmo padrão do verbo de origem.



1. História e Geografia do Município de Verdejante .....01

**HISTÓRIA E GEOGRAFIA DO  
MUNICÍPIO DE VERDEJANTE**

**Origem**

Verdejante é um município brasileiro do estado de Pernambuco no nordeste do Brasil. Localiza-se a uma latitude 07°55'32" sul e a uma longitude 38°58'18" oeste, estando a uma altitude de 494 metros. Possui uma população estimada em 2008 era de 9.989 habitantes e uma área de 449,17 km<sup>2</sup>. O município é constituído pelo distrito sede e pelos povoados de Grossos, Lagoa, Malhadareia, além dos sítios Boa Vista (DNOC's), Riacho Verde I e II, São Joaquim, Riachinho, São Gregório, Cacimba Nova, Angico Torto, Oiticica, dentre muitos outros.

**História**

O local onde hoje é a sede do município de Verdejante era a antiga fazenda Bezerras, situada a margem do riacho local, o Riacho Verde. Esta fazenda era de um descendente de portugueses, Cirilo Gomes de Sá, adquirida em meados do séculos passado. Cirilo descendia de importantes famílias da região do sertão pernambucano. Ele se casou com uma cearense, Maltides Tavares Muniz e tiveram vários filhos que se mantiveram residindo ali.

Um dia, o vigário que celebrava missas católicas na região, o Pe. Manoel Firmino sugeriu a construção de uma capela. O local escolhido foi doado pelos Srs. David Jacinto e seu cunhado Mariano Gomes de Sá, no dia 25 de dezembro de 1916.

No primeiro domingo de 1917, a pequena população local iniciou o carregamento das pedras para a construção dos alicerces. Essa data também foi importante para o município, pois foi neste dia que aconteceu a primeira feira pública.

A cada domingo deste ano de 1917 a população, homens, mulheres e crianças, trabalha na construção de sua capela.

A padroeira escolhida para esta capela foi Nossa Senhora do Perpétuo Socorro devido à devoção do padre católico. A imagem da padroeira chegou no dia 8 de dezembro de 1918.

A capela e a feira aglutinaram as pessoas em torno do povoado, até que houvesse interesse de homens importantes da área que Verdejante tivesse um comando político administrativo.

Em 16 de Outubro 1932 que Verdejante passou a ser Distrito.

Verdejante, pertencia ao segundo distrito do município de [[Salgueiro (Pernambuco)], cuja sede era o povoado de " Lagoa dos Milagres " até o ano de 1933. Pela divisão Administrativa realizada naquele ano foi elevada a categoria de vila, toponônimo que conservou até 31 de março de 1938, quando por força do decreto-lei Estadual nº 92, passou a denominar-se Riacho Verde, derivado do riacho que o banha, passando à denominação pelo decreto-lei nº 952 de 31 de dezembro de 1943.

O novo município, agora com o nome Verdejante, foi criado pela lei nº 3.336 de 31 de dezembro de 1958. Todavia a sua instalação somente teve lugar em 25 de março de 1962, depois de acórdão proferido pelo Supremo Tribunal Federal. A comarca

foi solenemente instalada em 3 de junho de 1962. O primeiro Juiz de Direito empossado um ano depois, Dr. Cícero Cardoso Guedes Alcanforado, muito fez em prol do segmento e paz social da comarca.

**Dados do município/localização**

Fundação: 31/12/1958  
Emancipação Política: 25 de março  
Gentílico: verdejantense  
Unidade Federativa: Pernambuco  
Mesoregião: Sertão  
Microregião: Sertão Central  
Distância para a capital: 500,00

**Dados de características geográficas**

Área: 476.034,00  
População estimada: 9430  
Densidade: 1.981,00  
Altitude: 494  
Clima: Semiárido  
Fuso Horário: UTC-3

**DADOS DO IBGE**

**Histórico**

Entre suas devoções, Dona Joaninha, esposa do Coronel David Jacinto, costumava celebrar em sua residência a festa da IMACULADA CONCEIÇÃO que consistia numa novena encerrada com procissão e realização da Santa Missa no dia 08 de dezembro. O vigário que a celebrava era o padre Manuel Firmino que sugeriu a idéia de se construir uma capela naquele local. Dado por aceite, os senhores David Jacinto e Manuel Gomes de Sá, doaram o terreno para o patrimônio, mais precisamente no dia 25 de dezembro de 1916 após celebração da missa do NATAL.

Logo no domingo seguinte (1º domingo de 1917) o povo da redondeza iniciou o transporte do material para construção da referida capela e aconteceu também nesse dia a realização da primeira feira. Estava lançada a pedra fundamental de uma nova povoação, que recebeu no nome de BEZERROS por motivo de pertencer a terrenos da fazenda do mesmo nome. Com a conclusão da construção da Capela o padre Manuel Firmino pediu que a mesma tivesse como padroeira NOSSA SENHORA DO PERPETUO DO SOCORRO, a quem dedicava grande devoção. A imagem da Padroeira chegou a Capela no dia 08 de dezembro de 1918.

Com o passar dos anos o Coronel David Jacinto, confiou o comando do Povoado ao seu cunhado José Tavares de Sá (filho de Cirilo Gomes) o qual com seu apoio dirigiu a comunidade com muita paz e prosperidade, sendo substituído posteriormente por seu filho Joaquim Tavares de Sá.

Gentílico: verdejantense

**Formação Administrativa**

Em divisão administrativa referente ao ano de 1911, o distrito de Lagoa de Milagres figura no município de Salgueiro.

Distrito criado com a denominação de Lagoa de Milagres, pela lei municipal nº 1, de 29-11-1892, subordinado ao município de Salgueiro.

Pela lei municipal nº 80, de 06-12-1919, o distrito de Lagoa de Milagres passou a denominar-se Bezerras.

Em divisão administrativa referente ao ano de 1933, o distrito de Bezerras ex-Lagoa de Milagres figura no município de Salgueiro.

Assim permanecendo em divisões territoriais datadas de 31-XII-1936 e 31-XII-1937.

Pelo decreto-lei estadual nº 92, de 31-03-1938, o distrito de Bezerras passou a denominar-se Riacho Verde.

No quadro fixado para vigorar no período de 1939-1943, o distrito de Riacho Verde ex-Bezerras figura no município de Salgueiro.

Pelo decreto-lei estadual nº 952, de 31-12-1943, o distrito de Riacho Verde passou a denominar-se Verdejante.

Em divisão territorial datada de 1-VII-1960, o distrito de Verdejante ex-Riacho Verde permanece no município de Salgueiro.

Elevado à categoria de município com a denominação de Verdejante, pela lei estadual nº 3336, de 31-12-1958, desmembrado de Salgueiro. Sede no antigo distrito de Verdejante. Constituído do distrito sede. Instalado em 25-03-1962.

Em divisão territorial datada de 31-XII-1963, o município é constituído do distrito sede.

Assim permanecendo em divisão territorial datada de 2005.

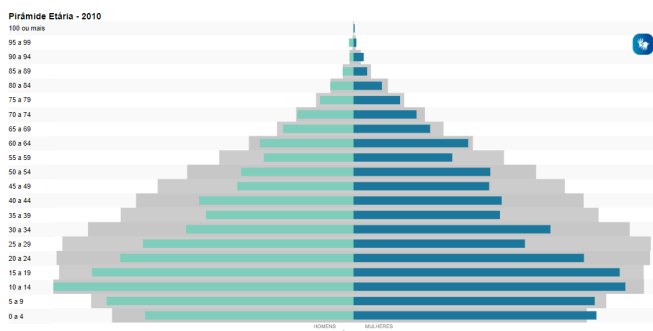
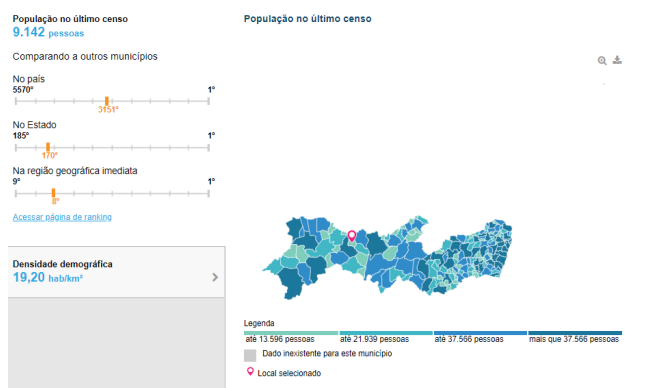
Alterações toponímicas distritais

Lagoas de Milagres para Bezerras alterado, pela lei municipal nº 80, de 06-12-1919. Bezerras para Riacho Verde alterado, pelo decreto-lei estadual nº 92, de 31-03-1938. Riacho Verde para Verdejante alterado, pelo decreto-lei estadual nº 952, de 31-12-1943.

Fonte  
IBGE

POPULAÇÃO

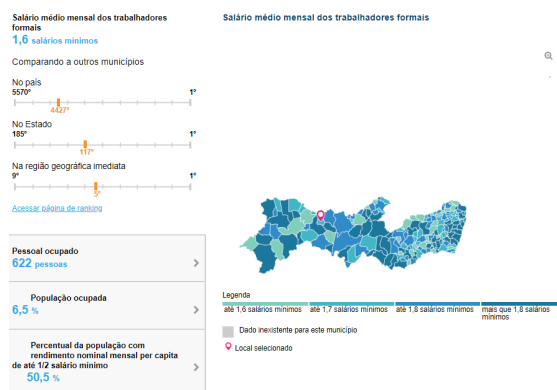
População estimada [2020]	9.553 pessoas
População no último censo [2010]	9.142 pessoas
Densidade demográfica [2010]	19,20 hab/km <sup>2</sup>



TRABALHO E RENDIMENTO

Em 2018, o salário médio mensal era de 1.6 salários mínimos. A proporção de pessoas ocupadas em relação à população total era de 6.5%. Na comparação com os outros municípios do estado, ocupava as posições 117 de 185 e 122 de 185, respectivamente. Já na comparação com cidades do país todo, ficava na posição 4427 de 5570 e 4684 de 5570, respectivamente. Considerando domicílios com rendimentos mensais de até meio salário mínimo por pessoa, tinha 50.5% da população nessas condições, o que o colocava na posição 97 de 185 dentre as cidades do estado e na posição 1303 de 5570 dentre as cidades do Brasil.

Salário médio mensal dos trabalhadores formais [2018]	1,6 salários mínimos
Pessoal ocupado [2018]	622 pessoas
População ocupada [2018]	6,5 %
Percentual da população com rendimento nominal mensal per capita de até 1/2 salário mínimo [2010]	50,5 %



CONHECIMENTOS ESPECÍFICOS  
TÉCNICO (A) DE ENFERMAGEM (PLANTÃO) E TÉCNICO(A) DE ENFERMAGEM PSF

---

1. Fundamentos de enfermagem. . . . .	01
2. Lei do exercício profissional. . . . .	06
3. Ética profissional. . . . .	08
4. Noções de farmacologia. . . . .	13
5. Admissão, transferência, alta, óbito. . . . .	23
6. Assistência de enfermagem ao exame físico. . . . .	24
7. Enfermagem nos exames complementares. . . . .	27
8. Prontuário médico, anotações e registros. . . . .	37
9. Centro cirúrgico, central de material e esterilização. . . . .	51
10. Sinais vitais. . . . .	54
11. Prevenção e controle de infecção hospital. Assepsia da unidade e do paciente. . . . .	58
12. Medidas de conforto. Higiene corporal. . . . .	65
13. Assistência de enfermagem nas eliminações. . . . .	85
14. Assistência de enfermagem aos pacientes graves e agonizantes e preparo do corpo após a morte. Medidas terapêuticas. . . . .	86
15. Tratamento por via respiratória. . . . .	87
16. Tratamentos diversos: curativos, tricotomia etc. . . . .	88
17. Noções de primeiros socorros. . . . .	91
18. Assistência de enfermagem em urgência e emergências: politraumatismo, procedimentos em parada cardiorrespiratória, estado de choque, acidente vascular encefálico, estado de coma, infarto agudo do miocárdio e angina no peito, edema agudo no pulmão, crise hipertensiva, queimaduras, hemorragia digestiva, intoxicação exógena. . . . .	92
19. Enfermagem médico-cirúrgica: sinais e sintomas. Tratamento e assistência em: clínica médica, doenças transmissíveis, clínica cirúrgica. . . . .	139
20. Ações básicas em saúde pública: imunização e vigilância epidemiológica. . . . .	150
21. Humanização da Assistência . . . . .	167

---

**FUNDAMENTOS DE ENFERMAGEM**

**Fundamentos de Enfermagem**

A assistência da Enfermagem baseia-se em conhecimentos científicos e métodos que definem sua implementação. Assim, a sistematização da assistência de enfermagem (SAE) é uma forma planejada de prestar cuidados aos pacientes que, gradativamente, vem sendo implantada em diversos serviços de saúde. Os componentes ou etapas dessa sistematização variam de acordo com o método adotado, sendo basicamente composta por levantamento de dados ou histórico de enfermagem, diagnóstico de enfermagem, plano assistencial e avaliação.

Interligadas, essas ações permitem identificar as necessidades de assistência de saúde do paciente e propor as intervenções que melhor as atendam - ressalte-se que compete ao enfermeiro a responsabilidade legal pela sistematização; contudo, para a obtenção de resultados satisfatórios, toda a equipe de enfermagem deve envolver-se no processo.

Na fase inicial, é realizado o levantamento de dados, mediante entrevista e exame físico do paciente. Como resultado, são obtidas importantes informações para a elaboração de um plano assistencial e prescrição de enfermagem, a ser implementada por toda a equipe.

A entrevista, um dos procedimentos iniciais do atendimento, é o recurso utilizado para a obtenção dos dados necessários ao tratamento, tais como o motivo que levou o paciente a buscar ajuda, seus hábitos e práticas de saúde, a história da doença atual, de doenças anteriores, hereditárias, etc. Nesta etapa, as informações consideradas relevantes para a elaboração do plano assistencial de enfermagem e tratamento devem ser registradas no prontuário, tomando-se, evidentemente, os cuidados necessários com as consideradas como sigilosas, visando garantir ao paciente o direito da privacidade.

O exame físico inicial é realizado nos primeiros contatos com o paciente, sendo reavaliado diariamente e, em algumas situações, até várias vezes ao dia.

Como sua parte integrante, há a avaliação minuciosa de todas as partes do corpo e a verificação de sinais vitais e outras medidas, como peso e altura, utilizando-se técnicas específicas.

Na etapa seguinte, faz-se a análise e interpretação dos dados coletados e se determinam os problemas de saúde do paciente, formulados como diagnóstico de enfermagem. Através do mesmo são identificadas as necessidades de assistência de enfermagem e a elaboração do plano assistencial de enfermagem.

O plano descreve os cuidados que devem ser dados ao paciente (prescrição de enfermagem) e implementados pela equipe de enfermagem, com a participação de outros profissionais de saúde, sempre que necessário.

Na etapa de avaliação verifica-se a resposta do paciente aos cuidados de enfermagem a ele prestados e as necessidades de modificar ou não o plano inicialmente proposto.

O hospital, a assistência de enfermagem e a prevenção da infecção

O termo hospital origina-se do latim hospitium, que quer dizer local onde se hospedam pessoas, em referência a estabelecimentos fundados pelo clero, a partir do século IV dC, cuja finalidade era prover cuidados a doentes e oferecer abrigo a viajantes e peregrinos.

Segundo o Ministério da Saúde, hospital é definido como estabelecimento de saúde destinado a prestar assistência sanitária em regime de internação a uma determinada clientela, ou de não-internação, no caso de ambulatório ou outros serviços.

Para se avaliar a necessidade de serviços e leitos hospitalares numa dada região faz-se necessário considerar fatores como a estrutura e nível de organização de saúde existente, número de habitantes e frequência e distribuição de doenças, além de outros eventos relacionados à saúde. Por exemplo, é possível que numa região com grande população de jovens haja carência de leitos de maternidade onde ocorre maior número de nascimentos. Em outra, onde haja maior incidência de doenças crônico-degenerativas, a necessidade talvez seja a de expandir leitos de clínica médica.

De acordo com a especialidade existente, o hospital pode ser classificado como geral, destinado a prestar assistência nas quatro especialidades médicas básicas, ou especializado, destinado a prestar assistência em uma especialidade, como, por exemplo, maternidade, ortopedia, entre outras.

Um outro critério utilizado para a classificação de hospitais é o seu número de leitos ou capacidade instalada: são considerados como de pequeno porte aqueles com até 50 leitos; de médio porte, de 51 a 150 leitos; de grande porte, de 151 a 500 leitos; e de porte especial, acima de 500 leitos.

Conforme as diretrizes do Sistema Único de Saúde (SUS), os serviços de saúde em uma dada região geográfica - desde as unidades básicas até os hospitais de maior complexidade - devem estar integrados, constituindo um sistema hierarquizado e organizado de acordo com os níveis de atenção à saúde. Um sistema assim constituído disponibiliza atendimento integral à população, mediante ações de promoção, prevenção, recuperação e reabilitação da saúde.

As unidades básicas de saúde (integradas ou não ao Programa Saúde da Família) devem funcionar como porta de entrada para o sistema, reservando-se o atendimento hospitalar para os casos mais complexos - que, de fato, necessitam de tratamento em regime de internação.

De maneira geral, o hospital secundário oferece alto grau de resolubilidade para grande parte dos casos, sendo poucos os que acabam necessitando de encaminhamento para um hospital terciário. O sistema de saúde vigente no Brasil agrega todos os serviços públicos das esferas federal, estadual e municipal e os serviços privados, credenciados por contrato ou convênio. Na área hospitalar, 80% dos estabelecimentos que prestam serviços ao SUS são privados e recebem reembolso pelas ações realizadas, ao contrário da atenção ambulatorial, onde 75% da assistência provém de hospitais públicos.

Na reorganização do sistema de saúde proposto pelo SUS o hospital deixa de ser a porta de entrada do atendimento para se constituir em unidade de referência dos ambulatórios e unidades básicas de saúde. O hospital privado pode ter caráter beneficente, filantrópico, com ou sem fins lucrativos. No beneficente, os recursos são originários de contribuições e doações particulares para a prestação de serviços a seus associados - integralmente aplicados na manutenção e desenvolvimento de seus objetivos sociais. O hospital filantrópico reserva serviços gratuitos para a população carente, respeitando a legislação em vigor. Em ambos, os membros da diretoria não recebem remuneração.

Para que o paciente receba todos os cuidados de que necessita durante sua internação hospitalar, faz-se necessário que tenha à sua disposição uma equipe de profissionais competentes e diversos serviços integrados - Corpo Clínico, equipe de enfermagem, Serviço de Nutrição e Dietética, Serviço Social, etc., caracterizando uma extensa divisão técnica de trabalho.

Para alcançar os objetivos da instituição, o trabalho das equipes, de todas as áreas, necessita estar em sintonia, haja vista que uma das características do processo de produção hospitalar é a interdependência. Uma outra característica é a quantidade e diversidade de procedimentos diariamente realizados para prover assistência ao paciente, cuja maioria segue normas rígidas no sentido de proporcionar segurança máxima contra a entrada de agentes biológicos nocivos ao mesmo.

O ambiente hospitalar é considerado um local de trabalho insalubre, onde os profissionais e os próprios pacientes internados estão expostos a agressões de diversas naturezas, seja por agentes físicos, como radiações originárias de equipamentos radiológicos e elementos radioativos, seja por agentes químicos, como medicamentos e soluções, ou ainda por agentes biológicos, representados por microrganismos.

No hospital concentram-se os hospedeiros mais susceptíveis, os doentes e os microrganismos mais resistentes. O volume e a diversidade de antibióticos utilizados provocam alterações importantes nos microrganismos, dando origem a cepas multirresistentes, normalmente inexistentes na comunidade. A contaminação de pacientes durante a realização de um procedimento ou por intermédio de artigos hospitalares pode provocar infecções graves e de difícil tratamento. Procedimentos diagnósticos e terapêuticos invasivos, como diálise peritoneal, hemodiálise, inserção de cateteres e drenos, uso de drogas imunossupressoras, são fatores que contribuem para a ocorrência de infecção.

Ao dar entrada no hospital, o paciente já pode estar com uma infecção, ou pode vir a adquiri-la durante seu período de internação. Seguindo-se a classificação descrita na Portaria no 2.616/98, do Ministério da Saúde, podemos afirmar que o primeiro caso representa uma infecção comunitária; o segundo, uma infecção hospitalar que pode ter como fontes a equipe de saúde, o próprio paciente, os artigos hospitalares e o ambiente.

Visando evitar a ocorrência de infecção hospitalar, a equipe deve realizar os devidos cuidados no tocante à sua prevenção e controle, principalmente relacionada à lavagem das mãos, pois os microrganismos são facilmente levados de um paciente a outro ou do profissional para o paciente, podendo causar a infecção cruzada.

### **Atendendo o paciente no hospital**

O paciente procura o hospital por sua própria vontade (necessidade) ou da família, e a internação ocorre por indicação médica ou, nos casos de doença mental ou infectocontagiosa, por processo legal instaurado.

A internação é a admissão do paciente para ocupar um leito hospitalar, por período igual ou maior que 24 horas. Para ele, isto significa a interrupção do curso normal de vida e a convivência temporária com pessoas estranhas e em ambiente não-familiar. Para a maioria das pessoas, este fato representa desequilíbrio financeiro, isolamento social, perda de privacidade e individualidade, sensação de insegurança, medo e abandono. A adaptação do paciente a essa nova situação é marcada por dificuldades pois, aos fatores acima, soma-se a necessidade de seguir regras e normas institucionais quase sempre bastante rígidas e inflexíveis, de entrosar-se com a equipe de saúde, de submeter-se a inúmeros procedimentos e de mudar de hábitos.

O movimento de humanização do atendimento em saúde procura minimizar o sofrimento do paciente e seus familiares, buscando formas de tornar menos agressiva a condição do doente institucionalizado. Embora lenta e gradual, a própria conscientização do paciente a respeito de seus direitos tem contribuído para tal intento. Fortes aponta a responsabilidade institucional como um aspecto

importante, ao afirmar que existe um componente de responsabilidade dos administradores de saúde na implementação de políticas e ações administrativas que resguardem os direitos dos pacientes. Assim, questões como sigilo, privacidade, informação, aspectos que o profissional de saúde tem o dever de acatar por determinação do seu código de ética, tornam-se mais abrangentes e eficazes na medida em que também passam a ser princípios norteadores da organização de saúde.

Tudo isso reflete as mudanças em curso nas relações que se estabelecem entre o receptor do cuidado, o paciente, e o profissional que o assiste, tendo influenciado, inclusive, a nomenclatura tradicionalmente utilizada no meio hospitalar.

O termo paciente, por exemplo, deriva do verbo latino *patiscere*, que significa padecer, e expressa uma conotação de dependência, motivo pelo qual cada vez mais se busca outra denominação para o receptor do cuidado. Há crescente tendência em utilizar o termo cliente, que melhor reflete a forma como vêm sendo estabelecidos os contatos entre o receptor do cuidado e o profissional, ou seja, na base de uma relação de interdependência e aliança. Outros têm manifestado preferência pelo termo usuário, considerando que o receptor do cuidado usa os nossos serviços. Entretanto, será mantida a denominação tradicional, porque ainda é dessa forma que a maioria se reporta ao receptor do cuidado.

Ao receber o paciente na unidade de internação, o profissional de enfermagem deve providenciar e realizar a assistência necessária, atentando para certos cuidados que podem auxiliá-lo nessa fase. O primeiro contato entre o paciente, seus familiares e a equipe é muito importante para a adaptação na unidade. O tratamento realizado com gentileza, cordialidade e compreensão ajuda a despertar a confiança e a segurança tão necessárias. Assim, cabe auxiliá-lo a se familiarizar com o ambiente, apresentando-o à equipe presente e a outros pacientes internados, em caso de enfermagem, acompanhando-o em visita às dependências da unidade, orientando-o sobre o regulamento, normas e rotinas da instituição. É também importante solicitar aos familiares que providenciem objetos de uso pessoal, quando necessário, bem como arrolar roupas e valores nos casos em que o paciente esteja desacompanhado e seu estado indique a necessidade de tal procedimento.

É importante lembrar que, mesmo na condição de doente, a pessoa continua de posse de seus direitos: ao respeito de ser chamado pelo nome, de decidir, junto aos profissionais, sobre seus cuidados, de ser informado sobre os procedimentos e tratamento que lhe serão dispensados, e a que seja mantida sua privacidade física e o segredo sobre as informações confidenciais que digam respeito à sua vida e estado de saúde.

O tempo de permanência do paciente no hospital dependerá de vários fatores: tipo de doença, estado geral, resposta orgânica ao tratamento realizado e complicações existentes. Atualmente, há uma tendência para se abreviar ao máximo o tempo de internação, em vista de fatores como altos custos hospitalares, insuficiência de leitos e riscos de infecção hospitalar. Em contrapartida, difundem-se os serviços de saúde externos, como a internação domiciliar, a qual estende os cuidados da equipe para o domicílio do doente, medida comum em situações de alta precoce e de acompanhamento de casos crônicos - é importante que, mesmo neste âmbito, sejam também observados os cuidados e técnicas utilizadas para a prevenção e controle da infecção hospitalar e descarte adequado de material perfurocortante.

O período de internação do paciente finaliza-se com a alta hospitalar, decorrente de melhora em seu estado de saúde, ou por motivo de óbito. Entretanto, a alta também pode ser dada por motivos tais como: a pedido do paciente ou de seu responsável; nos casos de necessidade de transferência para outra instituição de saúde; na ocorrência de o paciente ou seu responsável recusar(em)-se a

seguir o tratamento, mesmo após ter(em) sido orientado(s) quanto aos riscos, direitos e deveres frente à terapêutica proporcionada pela equipe.

Na ocasião da alta, o paciente e seus familiares podem necessitar de orientações sobre alimentação, tratamento medicamentoso, atividades físicas e laborais, curativos e outros cuidados específicos, momento em que a participação da equipe multiprofissional é importante para esclarecer quaisquer dúvidas apresentadas.

Após a saída do paciente, há necessidade de se realizar a limpeza da cama e mobiliário; se o mesmo se encontrava em isolamento, deve-se também fazer a limpeza de todo o ambiente (limpeza terminal): teto, paredes, piso e banheiro.

As rotinas administrativas relacionadas ao preenchimento e encaminhamento do aviso de alta ao registro, bem como às pertinentes à contabilidade e apontamento em censo hospitalar, deveriam ser realizadas por agentes administrativos. Na maioria das instituições hospitalares, porém, estas ações ainda ficam sob o encargo dos profissionais de enfermagem.

O paciente poderá sair do hospital só ou acompanhado por familiares, amigos ou por um funcionário (assistente social, auxiliar, técnico de enfermagem ou qualquer outro profissional de saúde que a instituição disponibilize); dependendo do seu estado geral, em transporte coletivo, particular ou ambulância. Cabe à enfermagem registrar no prontuário a hora de saída, condições gerais, orientações prestadas, como e com quem deixou o hospital.

Um aspecto particular da alta diz respeito à transferência para outro setor do mesmo estabelecimento, ou para outra instituição. Deve-se considerar que a pessoa necessitará adaptar-se ao novo ambiente, motivo pelo qual a orientação da enfermagem é importante. Quando do transporte a outro setor ou à ambulância, o paciente deve ser transportado em maca ou cadeira de rodas, junto com seus pertences, prontuário e os devidos registros de enfermagem. No caso de encaminhamento para outro estabelecimento, enviar os relatórios médico e de enfermagem.

### Sistema de informação em saúde

Um sistema de informação representa a forma planejada de receber e transmitir dados. Pressupõe que a existência de um número cada vez maior de informações requer o uso de ferramentas (internet, arquivos, formulários) apropriadas que possibilitem o acesso e processamento de forma ágil, mesmo quando essas informações dependem de fontes localizadas em áreas geográficas distantes.

No hospital, a disponibilidade de uma rede integrada de informações através de um sistema informatizado é muito útil porque agiliza o atendimento, tornando mais rápido o processo de admissão e alta de pacientes, a marcação de consultas e exames, o processamento da prescrição médica e de enfermagem e muitas outras ações frequentemente realizadas. Também influencia favoravelmente na área gerencial, disponibilizando em curto espaço de tempo informações atualizadas de diversas naturezas que subsidiam as ações administrativas, como recursos humanos existentes e suas características, dados relacionados a recursos financeiros e orçamentários, recursos materiais (consumo, estoque, reposição, manutenção de equipamentos e fornecedores), produção (número de atendimentos e procedimentos realizados) e aqueles relativos à taxa de nascimentos, óbitos, infecção hospitalar, média de permanência, etc.

As informações do paciente, geradas durante seu período de internação, constituirão o documento denominado prontuário, o qual, segundo o Conselho Federal de Medicina (Resolução nº 1.331/89), consiste em um conjunto de documentos padronizados e ordenados, proveniente de várias fontes, destinado ao registro dos cuidados profissionais prestados ao paciente.

O prontuário agrega um conjunto de impressos nos quais são registradas todas as informações relativas ao paciente, como histórico da doença, antecedentes pessoais e familiares, exame físico, diagnóstico, evolução clínica, descrição de cirurgia, ficha de anestesia, prescrição médica e de enfermagem, exames complementares de diagnóstico, formulários e gráficos. É direito do paciente ter suas informações adequadamente registradas, como também acesso - seu ou de seu responsável legal - às mesmas, sempre que necessário.

Legalmente, o prontuário é propriedade dos estabelecimentos de saúde e após a alta do paciente fica sob os cuidados da instituição, arquivado em setor específico. Quanto à sua informatização, há iniciativas em andamento em diversos hospitais brasileiros, haja vista que facilita a guarda e conservação dos dados, além de agilizar informações em prol do paciente. Devem, entretanto, garantir a privacidade e sigilo dos dados pessoais.

### Sistema de informação em enfermagem

Uma das tarefas do profissional de enfermagem é o registro, no prontuário do paciente, de todas as observações e assistência prestada ao mesmo, ato conhecido como anotação de enfermagem. A importância do registro reside no fato de que a equipe de enfermagem é a única que permanece continuamente e sem interrupções ao lado do paciente, podendo informar com detalhes todas as ocorrências clínicas. Para maior clareza, recomenda-se que o registro das informações seja organizado de modo a reproduzir a ordem cronológica dos fatos, isto permitirá que, na passagem de plantão, a equipe possa acompanhar a evolução do paciente.

Um registro completo de enfermagem contempla as seguintes informações:

- Observação do estado geral do paciente, indicando manifestações emocionais como angústia, calma, interesse, depressão, euforia, apatia ou agressividade; condições físicas, indicando alterações relacionadas ao estado nutricional, hidratação, integridade cutâneo-mucosa, oxigenação, postura, sono e repouso, eliminações, padrão da fala, movimentação; existência e condições de sondas, drenos, curativos, imobilizações, cateteres, equipamentos em uso;

- A ação de medicamentos e tratamentos específicos, para verificação da resposta orgânica manifesta após a aplicação de determinado medicamento ou tratamento, tais como, por exemplo: alergia após a administração de medicamentos, diminuição da temperatura corporal após banho morno, melhora da dispneia após a instalação de cateter de oxigênio;

- A realização das prescrições médicas e de enfermagem, o que permite avaliar a atuação da equipe e o efeito, na evolução do paciente, da terapêutica medicamentosa e não-medicamentosa. Caso o tratamento não seja realizado, é necessário explicitar o motivo, por exemplo, se o paciente recusa a inalação prescrita, deve-se registrar esse fato e o motivo da negação. Procedimentos rotineiros também devem ser registrados, como a instalação de solução venosa, curativos realizados, colheita de material para exames, encaminhamentos e realização de exames externos, bem como outras ocorrências atípicas na rotina do paciente;

- A assistência de enfermagem prestada e as intercorrências observadas. Incluem-se neste item, entre outros, os dados referentes aos cuidados higiênicos, administração de dietas, mudanças de decúbito, restrição ao leito, aspiração de sondas e orientações prestadas ao paciente e familiares;

- As ações terapêuticas aplicadas pelos demais profissionais da equipe multiprofissional, quando identificada a necessidade de o paciente ser atendido por outro componente da equipe de saúde. Nessa circunstância, o profissional é notificado e, após efetivar sua visita, a enfermagem faz o registro correspondente. Para o registro das informações no prontuário, a enfermagem geralmente utiliza um roteiro básico que facilita sua elaboração. Por ser um importante instrumento de comunicação para a equipe, as informações devem ser objetivas e precisas de modo a não darem margem a interpretações errôneas. Considerando-se sua legalidade, faz-se necessário ressaltar que servem de proteção tanto para o paciente como para os profissionais de saúde, a instituição e, mesmo, a sociedade.

A seguir, destacamos algumas significativas recomendações para maior precisão ao registro das informações:

- os dados devem ser sempre registrados a caneta, em letra legível e sem rasuras, utilizando a cor de tinta padronizada no estabelecimento. Em geral, a cor azul é indicada para o plantão diurno; a vermelha, para o noturno. Não é aconselhável deixar espaços entre um registro e outro, o que evita que alguém possa, intencionalmente, adicionar informações. Portanto, recomenda-se evitar pular linha(s) entre um registro e outro, deixar parágrafo ao iniciar a frase, manter espaço em branco entre o ponto final e a assinatura;

- verificar o tipo de impresso utilizado na instituição e a rotina que orienta o seu preenchimento; identificar sempre a folha, preenchendo ou completando o cabeçalho, se necessário;

- indicar o horário de cada anotação realizada;

- ler a anotação anterior, antes de realizar novo registro;

- como não se deve confiar na memória para registrar as informações, considerando-se que é muito comum o esquecimento de detalhes e fatos importantes durante um intensivo dia de trabalho, o registro deve ser realizado em seguida à prestação do cuidado, observação de intercorrências, recebimento de informação ou tomada de conduta, identificando a hora exata do evento;

- quando do registro, evitar palavras desnecessárias como, paciente, por exemplo, pois a folha de anotação é individualizada e, portanto, indicativa do referente;

- jamais deve-se rasurar a anotação; caso se cometa um engano ao escrever, não usar corretor de texto, não apagar nem rasurar, pois as rasuras ou alterações de dados despertam suspeitas de que alguém tentou deliberadamente encobrir informações; em casos de erro, utilizar a palavra, digo, entre vírgulas, e continuar a informação correta para concluir a frase, ou riscar o registro com uma única linha e escrever a palavra, erro; a seguir, fazer o registro correto - exemplo: Refere dor intensa na região lombar, administrada uma ampola de Voltaren IM no glúteo direito, digo, esquerdo.. Ou: .... no glúteo esquerdo; em caso de troca de papeleta, riscar um traço em diagonal e escrever, Erro, papeleta trocada;

- distinguir na anotação a pessoa que transmite a informação; assim, quando é o paciente que informa, utiliza-se o verbo na terceira pessoa do singular: Informa que ...., Refere que ...., Queixa-se de ....; já quando a informação é fornecida por um acompanhante ou membro da equipe, registrar, por exemplo: A mãe refere que a criança .... ou Segundo a nutricionista ....;

- atentar para a utilização da seqüência céfalo-caudal quando houver descrições dos aspectos físicos do paciente. Por exemplo: o paciente apresenta mancha avermelhada na face, MMSS e MMII;

- organizar a anotação de maneira a reproduzir a ordem em que os fatos se sucedem. Utilizar a expressão, entrada tardia. Ou em tempo, para acrescentar informações que porventura tenham sido anteriormente omitidas;

- utilizar a terminologia técnica adequada, evitando abreviaturas, exceto as padronizadas institucionalmente. Por exemplo: Apresenta dor de cabeça cont..... por, Apresenta cefaléia contínua ....;

- evitar anotações e uso de termos gerais como, segue em observação de enfermagem, ou, sem queixas, que não fornecem nenhuma informação relevante e não são indicativos de assistência prestada;

- realizar os registros com frequência, pois se decorridas várias horas nenhuma anotação foi feita pode-se supor que o paciente ficou abandonado e que nenhuma assistência lhe foi prestada;

- registrar todas as medidas de segurança adotadas para proteger o paciente, bem como aquelas relativas à prevenção de complicações, por exemplo: Contido por apresentar agitação psicomotora;

- assinar a anotação e apor o número de inscrição do Conselho Regional de Enfermagem (em cumprimento ao art. 76, Cap. VI do Código de Ética dos Profissionais de Enfermagem).

### **Assistência de enfermagem aos pacientes graves e agonizantes e preparo do corpo pós morte**

O paciente pode passar por cinco estágios psicológicos em preparação para morte. Apesar de serem percebidos de forma diferente em cada paciente, e não necessariamente na ordem mostrada o entendimento de tais sentimentos pode ajudar a satisfação dos pacientes. As etapas do ato de morrer são:

**Negação:** quando o paciente toma conhecimento pela primeira vez de sua doença terminal, pode ocorrer uma recusa em aceitar o diagnóstico.

**Ira:** uma vez que o paciente parando de negar a morte, é possível que apresente um profundo ressentimento em relação aos que continuarão vivos após a morte, ao pessoal do hospital, a sua própria família etc.

**Barganha:** apesar de haver uma aceitação da morte por parte do paciente, pode haver uma tentativa de negociação de mais tempo de vida junto a Deus ou com o seu destino.

**Depressão:** é possível que o paciente se afaste dos amigos, da família, dos profissionais de saúde. É possível que venha sofrer de inapetência, aumento da fadiga e falta de cuidados pessoais.

**Aceitação:** Nessa fase, o paciente aceita a inevitabilidade e a iminência de sua morte. É possível que deseje simplesmente o acompanhamento de um membro da família ou um amigo

### **Semiologia e Semiotécnica aplicadas em Enfermagem**

A **Semiologia da enfermagem** pode ser chamada também de propedêutica, que é o estudo dos sinais e sintomas das doenças humanas. A palavra vem do grego semeion = sinal + lógos = tratado, estudo). A semiologia é muito importante para o diagnóstico e posteriormente a prescrição de patologias.

A **semiologia**, base da prática clínica requer não apenas habilidades, mas também ações rápidas e precisas. A preparação para o exame físico, a seleção de instrumentos apropriados, a realização das avaliações, o registro de achados e a tomada de decisões tem papel fundamental em todo o processo de assistência ao cliente.

A equipe de **enfermagem** deve utilizar todas as informações disponíveis para identificar as necessidades especiais em um conjunto variado de clientes portadores de diversas patologias.

A **semiologia geral da enfermagem** busca é ensinar aos alunos as técnicas (semiotécnicas) gerais que compõem o exame físico. O exame físico, por sua vez, compõe-se de partes que incluem a anamnese ou entrevista clínica, o exame físico geral e o exame físico especializado.



O exame físico é a parte mais importante na obtenção do diagnóstico. Alguns autores estimaram que 70 a 80 % do diagnóstico se baseiam no exame clínico bem realizado.

Cumprir todas essas etapas com resolutividade, mantendo o foco nas necessidades do cliente é realmente um desafio. Esses fatores, a complexidade que cerca a semiologia e muitas decisões que precisam ser tomadas torna necessário que o enfermeiro tenha domínio de diversas informações.

**Semiotécnica** é um campo de estudo onde estão inseridas as mais diversas técnicas realizadas pelo enfermeiro, técnico de enfermagem e auxiliar de enfermagem.

**Procedimentos como:** realização de curativos, sondagens vesical e gástrica, preparo dos mais diversos tipos de cama, aspiração entre outras. A fundamentação científica na aplicação de cada técnica é muito importante, inclusive para noções de controle de infecções.

### Sistematização da Assistência em Enfermagem

Em todas as instituições de saúde é crucial ter o controle e entender o fluxo de trabalho das equipes. Um exemplo prático é a aplicação da Sistematização da Assistência de Enfermagem (SAE). Ela organiza o trabalho quanto à metodologia, à equipe e os instrumentos utilizados, tornando possível a operacionalização do Processo de Enfermagem.

Esse processo é organizado em cinco etapas relacionadas, interdependentes e recorrentes. Seu objetivo é garantir que o acompanhamento dos pacientes seja prestado de forma coesa e precisa. Com a utilização desta metodologia, consegue-se analisar as informações obtidas, definir padrões e resultados decorrentes das condutas definidas. Lembrando que, todos esses dados deverão ser devidamente registrados no Prontuário do Paciente.

Segundo a resolução do Conselho Federal de Medicina CFM 1638/2002, prontuário é o “documento único constituído de um conjunto de informações, sinais e imagens registradas, geradas a partir de fatos, acontecimentos e situações sobre a saúde do paciente e a assistência a ele prestada, de caráter legal, sigiloso e científico, que possibilita a comunicação entre membros da equipe multiprofissional e a continuidade da assistência prestada ao indivíduo”. Ele poderá ser em papel ou digital. Contudo, a metodologia em papel não garante uma uniformidade nas informações e permite possíveis quebras de condutas, além de ser oneroso na questão do seu armazenamento, bem como na questão da sustentabilidade.

Devido à uma necessidade cada vez maior de atenção com a Segurança do Paciente há uma necessidade crescente das Instituições de saúde buscarem sistemas de gestão informatizado que trazem o Prontuário Eletrônico do Paciente (PEP) em sua composição. Essas ferramentas digitais permitem:

- ampliar o acesso às informações dos pacientes de forma ágil e atualizada, com conteúdo legível;
- criar aletras sobre interações medicamentosas, alergia e inconsistências;
- estabelecer padrões para conclusões diagnósticas e planos terapêuticos;
- realizar análises gerenciais de resultados, indicadores de gestão e assistenciais.

Para entender melhor esse processo explicamos abaixo como funciona a metodologia.

### As cinco etapas do processo de Enfermagem dentro da Sistematização da Assistência de Enfermagem:

#### 1. Coleta de dados de Enfermagem ou Histórico de Enfermagem

O primeiro passo para o atendimento de um paciente é a busca por informações básicas que irão definir os cuidados da equipe de enfermagem. É uma etapa de um processo deliberado, sistemático e contínuo na qual haverá a coleta de dados que serão passados pelo próprio paciente ou pela família ou outras pessoas envolvidas. Essas informações trarão maior precisão de dados ao Processo de Enfermagem dentro da abordagem da Sistematização da Assistência de Enfermagem (SAE).

Por isso, serão abordadas: alergias, histórico de doenças e até mesmo questões psicossociais, como, por exemplo, a religião, que pode alterar de forma contundente os cuidados prestados ao paciente. Este processo pode ser otimizado com a utilização de PEP, com formulários específicos que direcionam o questionamento da enfermeira e o registro online dos dados, que podem ser acessados por todos da Instituição, até mesmo de forma remota. Assim, é possível realizar as intervenções necessárias para prestação dos cuidados ao paciente, com maior segurança e agilidade.

#### 2. Diagnóstico de Enfermagem

Nesta etapa, se dá o processo de interpretação e agrupamento dos dados coletados, conduzindo a tomada de decisão sobre os diagnósticos de enfermagem que mais irão representar as ações e intervenções com as quais se objetiva alcançar os resultados esperados. Para isso, utilizam-se bibliografias específicas que possuem a taxonomia adequada, definições e causas prováveis dos problemas levantados no histórico de enfermagem. Com isso, se faz a elaboração de um plano assistencial adequado e único para cada pessoa. Tudo que for definido deve ser registrado no Prontuário Eletrônico do Paciente (PEP), revisitado e atualizado sempre que necessário.

#### 3. Planejamento de Enfermagem

De acordo com a Sistematização da Assistência de Enfermagem (SAE), que organiza o trabalho profissional quanto ao método, pessoal e instrumentos, a ideia é que os enfermeiros possam atuar para prevenir, controlar ou resolver os problemas de saúde.

É aqui que se determinam os resultados esperados e quais ações serão necessárias. Isso será realizado a partir nos dados coletados e diagnósticos de enfermagem com base dos momentos de saúde do paciente e suas intervenções. São informações que, igualmente, devem ser registradas no PEP, incluindo as prescrições checadas e o registro das ações que foram executadas.

#### 4. Implementação

A partir das informações obtidas e focadas na abordagem da Sistematização da Assistência de Enfermagem (SAE), a equipe realizará as ações ou intervenções determinadas na etapa do Planejamento de Enfermagem. São atividades que podem ir desde uma administração de medicação até auxiliar ou realizar cuidados específicos, como os de higiene pessoal do paciente, ou mensurar sinais vitais específicos e acrescentá-los no Prontuário Eletrônico do Paciente (PEP).