



OP-022AB-21  
CÓD: 7908403503209

# **VERDEJANTE**

***PREFEITURA MUNICIPAL DE VERDEJANTE  
DO ESTADO DE PERNAMBUCO***

**Auxiliar de Professor (a)**

**EDITAL Nº 001/2021, DE 29 DE MARÇO DE 2021**

## ***Língua Portuguesa***

1. Fonética. Encontros Vocálicos e Consonantais. Sílabas e Tonicidade. Divisão Silábica . . . . .	01
2. Morfologia. Componentes de um Vocábulo . . . . .	02
3. Formação das Palavras . . . . .	08
4. Significação das Palavras . . . . .	09
5. Classes de Palavras: Substantivo, Artigo, Adjetivo, Numeral, Pronome, Verbo, Advérbio, Preposição, Conjunção e Interjeição . . . . .	10
6. Sintaxe . . . . .	10
7. Concordância Nominal e Concordância Verbal . . . . .	11
8. Acentuação Gráfica . . . . .	13
9. Interpretação de Texto . . . . .	14
10. Ortografia . . . . .	14

## ***Conhecimentos de Verdejante***

1. História e Geografia do Município de Verdejante . . . . .	01
--	----

## ***Conhecimentos Específicos Auxiliar de Professor (a)***

1. Educação infantil – conceito e objetivos . . . . .	01
2. A criança – desenvolvimento biopsicossocial . . . . .	09
3. Conteúdos referentes a crianças de zero a 3 anos. Orientações metodológicas . . . . .	25
4. Creche e planejamento: organização do tempo e do espaço; rotina diária . . . . .	30
5. Cuidados com a criança: alimentação, higiene, saúde e segurança . . . . .	37
6. Atividades lúdicas. Brinquedos e brincadeiras de creche . . . . .	47
7. Resolução MEC nº 5/2009 (Fixa as Diretrizes Curriculares Nacionais para a Educação Infantil) . . . . .	57
8. Constituição Federal/88 – arts. 6º; 7º – XXV; 24 – XV; 203; 208; 227 – § 1º – I e II; § 2º . . . . .	61
9. Lei Federal nº 8.069/90 (Estatuto da Criança e do Adolescente): 15 a 18-B, 53 a 59 . . . . .	67
10. BRASIL/MEC. Diretrizes curriculares nacionais para a educação infantil . . . . .	71
11. LDBEN nº 9394/96, de 20.12.1996 . . . . .	71
12. Possibilitar ao aluno a oportunidade de fortalecer seu conhecimento na disciplina de PI – por meio do projeto de monitoria . . . . .	91
13. Dar auxílio nas pesquisas de campo ou bibliográficas mantendo atualizados os materiais didático-pedagógico . . . . .	91
14. Acompanhar e participar das atividades estabelecidas no cronograma da disciplina . . . . .	91
15. Ampliar a participação de alunos de graduação no processo educacional, nas atividades relativas ao ensino e na vida acadêmica da universidade . . . . .	92
16. Propor formas de acompanhamento de alunos que apresentem dificuldades . . . . .	92
17. Melhorias nas Escolas . . . . .	92
18. Convivência com os Alunos, Planejamento, Decisões, Equipe, Reforço escolar, Progressão continuada . . . . .	92
19. Acompanhar o processo de Adaptação dos Alunos . . . . .	93
20. Analisar o grupo em diferentes contextos . . . . .	93

---

---

## LÍNGUA PORTUGUESA

---

1. Fonética. Encontros Vocálicos e Consonantais. Sílabas e Tonicidade. Divisão Silábica . . . . .	01
2. Morfologia. Componentes de um Vocábulo . . . . .	02
3. Formação das Palavras . . . . .	08
4. Significação das Palavras . . . . .	09
5. Classes de Palavras: Substantivo, Artigo, Adjetivo, Numeral, Pronome, Verbo, Advérbio, Preposição, Conjunção e Interjeição . . . . .	10
6. Sintaxe . . . . .	10
7. Concordância Nominal e Concordância Verbal . . . . .	11
8. Acentuação Gráfica . . . . .	13
9. Interpretação de Texto . . . . .	14
10. Ortografia . . . . .	14

---

**FONÉTICA. ENCONTROS VOCÁLICOS E CONSONANTAIS. SÍLABA E TONICIDADE. DIVISÃO SILÁBICA**

Muitas pessoas acham que fonética e fonologia são sinônimos. Mas, embora as duas pertençam a uma mesma área de estudo, elas são diferentes.

**Fonética**

Segundo o dicionário Houaiss, *fonética* “é o estudo dos sons da fala de uma língua”. O que isso significa? A fonética é um ramo da Linguística que se dedica a analisar os sons de modo físico-articulador. Ou seja, ela se preocupa com o movimento dos lábios, a vibração das cordas vocais, a articulação e outros movimentos físicos, mas não tem interesse em saber do conteúdo daquilo que é falado. A fonética utiliza o Alfabeto Fonético Internacional para representar cada som.


*Sintetizando*: a fonética estuda o movimento físico (da boca, lábios...) que cada som faz, desconsiderando o significado desses sons.

**Fonologia**

A fonologia também é um ramo de estudo da Linguística, mas ela se preocupa em analisar a organização e a classificação dos sons, separando-os em unidades significativas. É responsabilidade da fonologia, também, cuidar de aspectos relativos à divisão silábica, à acentuação de palavras, à ortografia e à pronúncia.

*Sintetizando*: a fonologia estuda os sons, preocupando-se com o significado de cada um e não só com sua estrutura física.

Para ficar mais claro, leia os quadrinhos:



(Gibizinho da Mônica, nº73, p.73)

O humor da tirinha é construído por meio do emprego das palavras acento e assento. Sabemos que são palavras diferentes, com significados diferentes, mas a pronúncia é a mesma. Lembra que a fonética se preocupa com o som e representa ele por meio de um Alfabeto específico? Para a fonética, então, essas duas palavras seriam transcritas da seguinte forma:

Acento	asêtu
Assento	asêtu

Percebeu? A transcrição é idêntica, já que os sons também são. Já a fonologia analisa cada som com seu significado, portanto, é ela que faz a diferença de uma palavra para a outra.

Bom, agora que sabemos que fonética e fonologia são coisas diferentes, precisamos de entender o que é fonema e letra.

**Fonema**: os fonemas são as menores unidades sonoras da fala. Atenção: estamos falando de menores unidades de som, não de sílabas. Observe a diferença: na palavra pato a primeira sílaba é pa-. Porém, o primeiro som é pê (P) e o segundo som é a (A).

**Letra**: as letras são as menores unidades gráfica de uma palavra.

*Sintetizando*: na palavra pato, pa- é a primeira sílaba; pê é o primeiro som; e P é a primeira letra.

Agora que já sabemos todas essas diferenciações, vamos entender melhor o que é e como se compõe uma sílaba.

**Sílaba:** A sílaba é um fonema ou conjunto de fonemas que emitido em um só impulso de voz e que tem como base uma vogal. A sílabas são classificadas de dois modos:

#### Classificação quanto ao número de sílabas:

As palavras podem ser:

- Monossílabas: as que têm uma só sílaba (pé, pá, mão, boi, luz, é...)
- Dissílabas: as que têm duas sílabas (café, leite, noites, caí, bota, água...)
- Trissílabas: as que têm três sílabas (caneta, cabeça, saúde, circuito, boneca...)
- Polissílabas: as que têm quatro ou mais sílabas (casamento, jesuíta, irresponsabilidade, paralelepípedo...)

#### Classificação quanto à tonicidade

As palavras podem ser:

- **Oxítonas:** quando a sílaba tônica é a última (ca-**fé**, ma-ra-cu-**já**, ra-**paz**, u-ru-**bu**...)
- **Paroxítonas:** quando a sílaba tônica é a penúltima (**me**-sa, sa-bo-**ne**-te, **ré**-gua...)
- **Proparoxítonas:** quando a sílaba tônica é a antepenúltima (**sá**-ba-do, **tô**-ni-ca, his-**tó**-ri-co...)

Lembre-se que:

**Tônica:** a sílaba mais forte da palavra, que tem autonomia fonética.

**Átona:** a sílaba mais fraca da palavra, que não tem autonomia fonética.

Na palavra *telefone*: te-, le-, ne- são sílabas átonas, pois são mais fracas, enquanto que fo- é a sílaba tônica, já que é a pronunciada com mais força.

Agora que já sabemos essas classificações básicas, precisamos entender melhor como se dá a divisão silábica das palavras.

#### Divisão silábica

A divisão silábica é feita pela silabação das palavras, ou seja, pela pronúncia. Sempre que for escrever, use o hífen para separar uma sílaba da outra. Algumas regras devem ser seguidas neste processo:

##### Não se separa:

- **Ditongo:** encontro de uma vogal e uma semivogal na mesma sílaba (cau-le, gai-o-la, ba-lei-a...)
- **Tritongo:** encontro de uma semivogal, uma vogal e uma semivogal na mesma sílaba (Pa-ra-guai, quais-quer, a-ve-ri-guou...)
- **Dígrafo:** quando duas letras emitem um único som na palavra. Não separamos os dígrafos ch, lh, nh, gu e qu (fa-cha-da, co-lhei-ta, fro-nha, pe-guei...)
- **Encontros consonantais inseparáveis:** re-cla-mar, psi-có-lo-go, pa-trão...)

##### Deve-se separar:

- **Hiatos:** vogais que se encontram, mas estão em sílabas vizinhas (sa-ú-de, Sa-a-ra, ví-a-mos...)
- Os **dígrafos** rr, ss, sc, e xc (car-ro, pás-sa-ro, pis-ci-na, ex-ce-ção...)
- **Encontros consonantais separáveis:** in-fec-ção, mag-nó-lia, rit-mo...)

## MORFOLOGIA. COMPONENTES DE UM VOCÁBULO

Para entender sobre a estrutura das funções sintáticas, é preciso conhecer as classes de palavras, também conhecidas por classes morfológicas. A gramática tradicional pressupõe 10 classes gramaticais de palavras, sendo elas: adjetivo, advérbio, artigo, conjunção, interjeição, numeral, pronome, preposição, substantivo e verbo.

Veja, a seguir, as características principais de cada uma delas.

CLASSE	CARACTERÍSTICAS	EXEMPLOS
ADJETIVO	Expressar características, qualidades ou estado dos seres Sofre variação em número, gênero e grau	Menina <i>inteligente</i> ... Roupa <i>azul-marinho</i> ... Brincadeira <i>de criança</i> ... Povo <i>brasileiro</i> ...
ADVÉRBIO	Indica circunstância em que ocorre o fato verbal Não sofre variação	A ajuda chegou <i>tarde</i> . A mulher trabalha <i>muito</i> . Ele dirige <i>mal</i> .
ARTIGO	Determina os substantivos (de modo definido ou indefinido) Varia em gênero e número	A galinha botou <i>um</i> ovo. <i>Uma</i> menina deixou <i>a</i> mochila no ônibus.

CONJUNÇÃO	Liga ideias e sentenças (conhecida também como conectivos) Não sofre variação	Não gosto de refrigerante <i>nem</i> de pizza. Eu vou para a praia <i>ou</i> para a cachoeira?
INTERJEIÇÃO	Exprime reações emotivas e sentimentos Não sofre variação	Ah! Que calor... Escapei por pouco, <i>ufa!</i>
NUMERAL	Atribui quantidade e indica posição em alguma sequência Varia em gênero e número	Gostei muito do <i>primeiro</i> dia de aula. <i>Três</i> é a <i>metade</i> de <i>seis</i> .
PRONOME	Acompanha, substitui ou faz referência ao substantivo Varia em gênero e número	Posso <i>ajudar</i> , senhora? <i>Ela me</i> ajudou muito com o <i>meu</i> trabalho. <i>Esta</i> é a casa <i>onde</i> eu moro. <i>Que</i> dia é hoje?
PREPOSIÇÃO	Relaciona dois termos de uma mesma oração Não sofre variação	Espero <i>por</i> você essa noite. Lucas gosta <i>de</i> tocar violão.
SUBSTANTIVO	Nomeia objetos, pessoas, animais, alimentos, lugares etc. Flexionam em gênero, número e grau.	A <i>menina</i> jogou sua <i>boneca</i> no <i>rio</i> . A <i>matilha</i> tinha muita <i>coragem</i> .
VERBO	Indica ação, estado ou fenômenos da natureza Sofre variação de acordo com suas flexões de modo, tempo, número, pessoa e voz. Verbos não significativos são chamados verbos de ligação	Ana se <i>exercita</i> pela manhã. Todos <i>parecem</i> meio bobos. <i>Chove</i> muito em Manaus. A cidade <i>é</i> muito bonita quando vista do alto.

### Substantivo

#### Tipos de substantivos

Os substantivos podem ter diferentes classificações, de acordo com os conceitos apresentados abaixo:

- **Comum:** usado para nomear seres e objetos generalizados. *Ex: mulher; gato; cidade...*
- **Próprio:** geralmente escrito com letra maiúscula, serve para especificar e particularizar. *Ex: Maria; Garfield; Belo Horizonte...*
- **Coletivo:** é um nome no singular que expressa ideia de plural, para designar grupos e conjuntos de seres ou objetos de uma mesma espécie. *Ex: matilha; enxame; cardume...*
- **Concreto:** nomeia algo que existe de modo independente de outro ser (objetos, pessoas, animais, lugares etc.). *Ex: menina; cachorro; praça...*
- **Abstrato:** depende de um ser concreto para existir, designando sentimentos, estados, qualidades, ações etc. *Ex: saudade; sede; imaginação...*
- **Primitivo:** substantivo que dá origem a outras palavras. *Ex: livro; água; noite...*
- **Derivado:** formado a partir de outra(s) palavra(s). *Ex: pedreiro; livraria; noturno...*
- **Simples:** nomes formados por apenas uma palavra (um radical). *Ex: casa; pessoa; cheiro...*
- **Composto:** nomes formados por mais de uma palavra (mais de um radical). *Ex: passatempo; guarda-roupa; girassol...*

#### Flexão de gênero

Na língua portuguesa, todo substantivo é flexionado em um dos dois gêneros possíveis: **feminino** e **masculino**.

O **substantivo biforme** é aquele que flexiona entre masculino e feminino, mudando a desinência de gênero, isto é, geralmente o final da palavra sendo **-o** ou **-a**, respectivamente (*Ex: menino / menina*). Há, ainda, os que se diferenciam por meio da pronúncia / acentuação (*Ex: avô / avó*), e aqueles em que há ausência ou presença de desinência (*Ex: irmão / irmã; cantor / cantora*).

O **substantivo uniforme** é aquele que possui apenas uma forma, independente do gênero, podendo ser diferenciados quanto ao gênero a partir da flexão de gênero no artigo ou adjetivo que o acompanha (*Ex: a cadeira / o poste*). Pode ser classificado em **epiceno** (refere-se aos animais), **sobrecomum** (refere-se a pessoas) e **comum de dois gêneros** (identificado por meio do artigo).

É preciso ficar atento à **mudança semântica** que ocorre com alguns substantivos quando usados no masculino ou no feminino, trazendo alguma especificidade em relação a ele. No exemplo *o fruto X a fruta* temos significados diferentes: o primeiro diz respeito ao órgão que protege a semente dos alimentos, enquanto o segundo é o termo popular para um tipo específico de fruto.

#### Flexão de número

No português, é possível que o substantivo esteja no **singular**, usado para designar apenas uma única coisa, pessoa, lugar (*Ex: bola; escada; casa*) ou no **plural**, usado para designar maiores quantidades (*Ex: bolas; escadas; casas*) — sendo este último representado, geralmente, com o acréscimo da letra **S** ao final da palavra.

Há, também, casos em que o substantivo não se altera, de modo que o plural ou singular devem estar marcados a partir do contexto, pelo uso do artigo adequado (*Ex: o lápis / os lápis*).

#### Variação de grau

Usada para marcar diferença na grandeza de um determinado substantivo, a variação de grau pode ser classificada em **augmentativo** e **diminutivo**.

Quando acompanhados de um substantivo que indica grandeza ou pequenez, é considerado **analítico** (*Ex: menino grande / menino pequeno*).

Quando acrescentados sufixos indicadores de aumento ou diminuição, é considerado **sintético** (*Ex: meninoão / meninozinho*).

**Novo Acordo Ortográfico**

De acordo com o Novo Acordo Ortográfico da Língua Portuguesa, as **letras maiúsculas** devem ser usadas em nomes próprios de pessoas, lugares (cidades, estados, países, rios), animais, acidentes geográficos, instituições, entidades, nomes astronômicos, de festas e festividades, em títulos de periódicos e em siglas, símbolos ou abreviaturas.

Já as **letras minúsculas** podem ser usadas em dias de semana, meses, estações do ano e em pontos cardeais.

Existem, ainda, casos em que o **uso de maiúscula ou minúscula é facultativo**, como em título de livros, nomes de áreas do saber, disciplinas e matérias, palavras ligadas a alguma religião e em palavras de categorização.

**Adjetivo**

Os adjetivos podem ser simples (*vermelho*) ou compostos (*mal-educado*); primitivos (*alegre*) ou derivados (*tristonho*). Eles podem flexionar entre o feminino (*estudiosa*) e o masculino (*engraçado*), e o singular (*bonito*) e o plural (*bonitos*).

Há, também, os adjetivos pátrios ou gentílicos, sendo aqueles que indicam o local de origem de uma pessoa, ou seja, sua nacionalidade (*brasileiro; mineiro*).

É possível, ainda, que existam locuções adjetivas, isto é, conjunto de duas ou mais palavras usadas para caracterizar o substantivo. São formadas, em sua maioria, pela preposição *DE* + substantivo:

- *de criança* = infantil
- *de mãe* = maternal
- *de cabelo* = capilar

**Variação de grau**

Os adjetivos podem se encontrar em grau normal (sem ênfases), ou com intensidade, classificando-se entre comparativo e superlativo.

- Normal: A Bruna é inteligente.
- Comparativo de superioridade: A Bruna é *mais* inteligente *que* o Lucas.
- Comparativo de inferioridade: O Gustavo é *menos* inteligente *que* a Bruna.
- Comparativo de igualdade: A Bruna é *tão* inteligente *quanto* a Maria.
- Superlativo relativo de superioridade: A Bruna é *a mais* inteligente da turma.
- Superlativo relativo de inferioridade: O Gustavo é *o menos* inteligente da turma.
- Superlativo absoluto analítico: A Bruna é *muito* inteligente.
- Superlativo absoluto sintético: A Bruna é *intelligentíssima*.

**Adjetivos de relação**

São chamados adjetivos de relação aqueles que não podem sofrer variação de grau, uma vez que possui valor semântico objetivo, isto é, não depende de uma impressão pessoal (subjativa). Além disso, eles aparecem após o substantivo, sendo formados por sufixação de um substantivo (*Ex: vinho do Chile = vinho chileno*).

**Advérbio**

Os advérbios são palavras que modificam um verbo, um adjetivo ou um outro advérbio. Eles se classificam de acordo com a tabela abaixo:

CLASSIFICAÇÃO	ADVÉRBIOS	LOCUÇÕES ADVERBIAIS
DE MODO	<i>bem; mal; assim; melhor; depressa</i>	<i>ao contrário; em detalhes</i>
DE TEMPO	<i>ontem; sempre; afinal; já; agora; doravante; primeiramente</i>	<i>logo mais; em breve; mais tarde, nunca mais, de noite</i>
DE LUGAR	<i>aqui; acima; embaixo; longe; fora; embaixo; ali</i>	<i>Ao redor de; em frente a; à esquerda; por perto</i>
DE INTENSIDADE	<i>muito; tão; demasiado; imenso; tanto; nada</i>	<i>em excesso; de todos; muito menos</i>
DE AFIRMAÇÃO	<i>sim, indubitavelmente; certo; decerto; deveras</i>	<i>com certeza; de fato; sem dúvidas</i>
DE NEGAÇÃO	<i>não; nunca; jamais; tampouco; nem</i>	<i>nunca mais; de modo algum; de jeito nenhum</i>
DE DÚVIDA	<i>Possivelmente; acaso; será; talvez; quiçá</i>	<i>Quem sabe</i>

**Advérbios interrogativos**

São os advérbios ou locuções adverbiais utilizadas para introduzir perguntas, podendo expressar circunstâncias de:

- Lugar: *onde, aonde, de onde*
- Tempo: *quando*
- Modo: *como*
- Causa: *por que, por quê*

**Grau do advérbio**

Os advérbios podem ser comparativos ou superlativos.

- Comparativo de igualdade: *tão/tanto* + advérbio + *quanto*
- Comparativo de superioridade: *mais* + advérbio + (*do*) *que*
- Comparativo de inferioridade: *menos* + advérbio + (*do*) *que*

- Superlativo analítico:  *muito cedo*
- Superlativo sintético:  *cedíssimo*

### Curiosidades

Na **linguagem coloquial**, algumas variações do superlativo são aceitas, como o diminutivo (*cedinho*), o aumentativo (*cedão*) e o uso de alguns prefixos (*supercedo*).

Existem advérbios que exprimem ideia de **exclusão** (*somente; salvo; exclusivamente; apenas*), **inclusão** (*também; ainda; mesmo*) e **ordem** (*ultimamente; depois; primeiramente*).

Alguns advérbios, além de algumas preposições, aparecem sendo usados como uma **palavra denotativa**, acrescentando um sentido próprio ao enunciado, podendo ser elas de **inclusão** (*até, mesmo, inclusive*); de **exclusão** (*apenas, senão, salvo*); de **designação** (*eis*); de **realce** (*cá, lá, só, é que*); de **retificação** (*aliás, ou melhor, isto é*) e de **situação** (*afinal, agora, então, e aí*).

### Pronomes

Os pronomes são palavras que fazem referência aos nomes, isto é, aos substantivos. Assim, dependendo de sua função no enunciado, ele pode ser classificado da seguinte maneira:

- Pronomes pessoais: indicam as 3 pessoas do discurso, e podem ser retos (*eu, tu, ele...*) ou oblíquos (*mim, me, te, nos, si...*).
- Pronomes possessivos: indicam posse (*meu, minha, sua, teu, nossos...*)
- Pronomes demonstrativos: indicam localização de seres no tempo ou no espaço. (*este, isso, essa, aquela, aquilo...*)
- Pronomes interrogativos: auxiliam na formação de questionamentos (*qual, quem, onde, quando, que, quantas...*)
- Pronomes relativos: retomam o substantivo, substituindo-o na oração seguinte (*que, quem, onde, cujo, o qual...*)
- Pronomes indefinidos: substituem o substantivo de maneira imprecisa (*alguma, nenhum, certa, vários, qualquer...*)
- Pronomes de tratamento: empregados, geralmente, em situações formais (*senhor, Vossa Majestade, Vossa Excelência, você...*)

### Colocação pronominal

Diz respeito ao conjunto de regras que indicam a posição do pronome oblíquo átono (*me, te, se, nos, vos, lhe, lhes, o, a, os, as, lo, la, no, na...*) em relação ao verbo, podendo haver próclise (antes do verbo), ênclise (depois do verbo) ou mesóclise (no meio do verbo).

Veja, então, quais as principais situações para cada um deles:

- Próclise: expressões negativas; conjunções subordinativas; advérbios sem vírgula; pronomes indefinidos, relativos ou demonstrativos; frases exclamativas ou que exprimem desejo; verbos no gerúndio antecidos por “em”.

*Nada me faria mais feliz.*

- Ênclise: verbo no imperativo afirmativo; verbo no início da frase (não estando no futuro e nem no pretérito); verbo no gerúndio não acompanhado por “em”; verbo no infinitivo pessoal.

*Inscreveu-se no concurso para tentar realizar um sonho.*

- Mesóclise: verbo no futuro iniciando uma oração.

*Orgulhar-me-ei de meus alunos.*

**DICA:** o pronome não deve aparecer no início de frases ou orações, nem após ponto-e-vírgula.

### Verbos

Os verbos podem ser flexionados em três tempos: pretérito (passado), presente e futuro, de maneira que o pretérito e o futuro possuem subdivisões.

Eles também se dividem em três flexões de modo: indicativo (certeza sobre o que é passado), subjuntivo (incerteza sobre o que é passado) e imperativo (expressar ordem, pedido, comando).

- Tempos simples do modo indicativo: presente, pretérito perfeito, pretérito imperfeito, pretérito mais-que-perfeito, futuro do presente, futuro do pretérito.

- Tempos simples do modo subjuntivo: presente, pretérito imperfeito, futuro.

Os tempos verbais compostos são formados por um verbo auxiliar e um verbo principal, de modo que o verbo auxiliar sofre flexão em tempo e pessoa, e o verbo principal permanece no particípio. Os verbos auxiliares mais utilizados são “*ter*” e “*haver*”.

- Tempos compostos do modo indicativo: pretérito perfeito, pretérito mais-que-perfeito, futuro do presente, futuro do pretérito.

- Tempos compostos do modo subjuntivo: pretérito perfeito, pretérito mais-que-perfeito, futuro.

As formas nominais do verbo são o infinitivo (*dar, fazerem, aprender*), o particípio (*dado, feito, aprendido*) e o gerúndio (*dando, fazendo, aprendendo*). Eles podem ter função de verbo ou função de nome, atuando como substantivo (infinitivo), adjetivo (particípio) ou advérbio (gerúndio).

### Tipos de verbos

Os verbos se classificam de acordo com a sua flexão verbal. Desse modo, os verbos se dividem em:

Regulares: possuem regras fixas para a flexão (*cantar, amar, vender, abrir...*)

Irregulares: possuem alterações nos radicais e nas terminações quando conjugados (*medir, fazer, poder, haver...*)

Anômalos: possuem diferentes radicais quando conjugados (*ser, ir...*)

Defectivos: não são conjugados em todas as pessoas verbais (*falir, banir, colorir, adequar...*)

Impessoais: não apresentam sujeitos, sendo conjugados sempre na 3ª pessoa do singular (*chover, nevar, escurecer, anoitecer...*)

Unipessoais: apesar de apresentarem sujeitos, são sempre conjugados na 3ª pessoa do singular ou do plural (*latir, miar, custar, acontecer...*)

Abundantes: possuem duas formas no particípio, uma regular e outra irregular (*aceitar = aceito, aceitado*)

Pronominais: verbos conjugados com pronomes oblíquos átonos, indicando ação reflexiva (*suicidar-se, queixar-se, sentar-se, pentear-se...*)

Auxiliares: usados em tempos compostos ou em locuções verbais (*ser, estar, ter, haver, ir...*)

Principais: transmitem totalidade da ação verbal por si próprios (*comer, dançar, nascer, morrer, sorrir...*)

De ligação: indicam um estado, ligando uma característica ao sujeito (*ser, estar, parecer, ficar, continuar...*)

### Vozes verbais

As vozes verbais indicam se o sujeito pratica ou recebe a ação, podendo ser três tipos diferentes:

• Voz ativa: sujeito é o agente da ação (*Vi o pássaro*)

• Voz passiva: sujeito sofre a ação (*O pássaro foi visto*)

• Voz reflexiva: sujeito pratica e sofre a ação (*Vi-me no reflexo do lago*)

Ao passar um discurso para a voz passiva, é comum utilizar a partícula apassivadora “*se*”, fazendo com o que o pronome seja equivalente ao verbo “*ser*”.

### Conjugação de verbos

Os tempos verbais são primitivos quando não derivam de outros tempos da língua portuguesa. Já os tempos verbais derivados são aqueles que se originam a partir de verbos primitivos, de modo que suas conjugações seguem o mesmo padrão do verbo de origem.



1. História e Geografia do Município de Verdejante .....01

**HISTÓRIA E GEOGRAFIA DO  
MUNICÍPIO DE VERDEJANTE**

**Origem**

Verdejante é um município brasileiro do estado de Pernambuco no nordeste do Brasil. Localiza-se a uma latitude 07°55'32" sul e a uma longitude 38°58'18" oeste, estando a uma altitude de 494 metros. Possui uma população estimada em 2008 era de 9.989 habitantes e uma área de 449,17 km<sup>2</sup>. O município é constituído pelo distrito sede e pelos povoados de Grossos, Lagoa, Malhadareia, além dos sítios Boa Vista (DNOC's), Riacho Verde I e II, São Joaquim, Riachinho, São Gregório, Cacimba Nova, Angico Torto, Oiticica, dentre muitos outros.

**História**

O local onde hoje é a sede do município de Verdejante era a antiga fazenda Bezerras, situada a margem do riacho local, o Riacho Verde. Esta fazenda era de um descendente de portugueses, Cirilo Gomes de Sá, adquirida em meados do séculos passado. Cirilo descendia de importantes famílias da região do sertão pernambucano. Ele se casou com uma cearense, Maltides Tavares Muniz e tiveram vários filhos que se mantiveram residindo ali.

Um dia, o vigário que celebrava missas católicas na região, o Pe. Manoel Firmino sugeriu a construção de uma capela. O local escolhido foi doado pelos Srs. David Jacinto e seu cunhado Mariano Gomes de Sá, no dia 25 de dezembro de 1916.

No primeiro domingo de 1917, a pequena população local iniciou o carregamento das pedras para a construção dos alicerces. Essa data também foi importante para o município, pois foi neste dia que aconteceu a primeira feira pública.

A cada domingo deste ano de 1917 a população, homens, mulheres e crianças, trabalha na construção de sua capela.

A padroeira escolhida para esta capela foi Nossa Senhora do Perpétuo Socorro devido à devoção do padre católico. A imagem da padroeira chegou no dia 8 de dezembro de 1918.

A capela e a feira aglutinaram as pessoas em torno do povoado, até que houvesse interesse de homens importantes da área que Verdejante tivesse um comando político administrativo.

Em 16 de Outubro 1932 que Verdejante passou a ser Distrito.

Verdejante, pertencia ao segundo distrito do município de [[Salgueiro (Pernambuco)], cuja sede era o povoado de " Lagoa dos Milagres " até o ano de 1933. Pela divisão Administrativa realizada naquele ano foi elevada a categoria de vila, toponônimo que conservou até 31 de março de 1938, quando por força do decreto-lei Estadual nº 92, passou a denominar-se Riacho Verde, derivado do riacho que o banha, passando à denominação pelo decreto-lei nº 952 de 31 de dezembro de 1943.

O novo município, agora com o nome Verdejante, foi criado pela lei nº 3.336 de 31 de dezembro de 1958. Todavia a sua instalação somente teve lugar em 25 de março de 1962, depois de acórdão proferido pelo Supremo Tribunal Federal. A comarca

foi solenemente instalada em 3 de junho de 1962. O primeiro Juiz de Direito empossado um ano depois, Dr. Cícero Cardoso Guedes Alcanforado, muito fez em prol do segmento e paz social da comarca.

**Dados do município/localização**

Fundação: 31/12/1958  
Emancipação Política: 25 de março  
Gentílico: verdejantense  
Unidade Federativa: Pernambuco  
Mesoregião: Sertão  
Microregião: Sertão Central  
Distância para a capital: 500,00

**Dados de características geográficas**

Área: 476.034,00  
População estimada: 9430  
Densidade: 1.981,00  
Altitude: 494  
Clima: Semiárido  
Fuso Horário: UTC-3

**DADOS DO IBGE**

**Histórico**

Entre suas devoções, Dona Joaninha, esposa do Coronel David Jacinto, costumava celebrar em sua residência a festa da IMACULADA CONCEIÇÃO que consistia numa novena encerrada com procissão e realização da Santa Missa no dia 08 de dezembro. O vigário que a celebrava era o padre Manuel Firmino que sugeriu a idéia de se construir uma capela naquele local. Dado por aceite, os senhores David Jacinto e Manuel Gomes de Sá, doaram o terreno para o patrimônio, mais precisamente no dia 25 de dezembro de 1916 após celebração da missa do NATAL.

Logo no domingo seguinte (1º domingo de 1917) o povo da redondeza iniciou o transporte do material para construção da referida capela e aconteceu também nesse dia a realização da primeira feira. Estava lançada a pedra fundamental de uma nova povoação, que recebeu no nome de BEZERROS por motivo de pertencer a terrenos da fazenda do mesmo nome. Com a conclusão da construção da Capela o padre Manuel Firmino pediu que a mesma tivesse como padroeira NOSSA SENHORA DO PERPETUO DO SOCORRO, a quem dedicava grande devoção. A imagem da Padroeira chegou a Capela no dia 08 de dezembro de 1918.

Com o passar dos anos o Coronel David Jacinto, confiou o comando do Povoado ao seu cunhado José Tavares de Sá (filho de Cirilo Gomes) o qual com seu apoio dirigiu a comunidade com muita paz e prosperidade, sendo substituído posteriormente por seu filho Joaquim Tavares de Sá.

Gentílico: verdejantense

**Formação Administrativa**

Em divisão administrativa referente ao ano de 1911, o distrito de Lagoa de Milagres figura no município de Salgueiro.

Distrito criado com a denominação de Lagoa de Milagres, pela lei municipal nº 1, de 29-11-1892, subordinado ao município de Salgueiro.

Pela lei municipal nº 80, de 06-12-1919, o distrito de Lagoa de Milagres passou a denominar-se Bezerras.

Em divisão administrativa referente ao ano de 1933, o distrito de Bezerras ex-Lagoa de Milagres figura no município de Salgueiro.

Assim permanecendo em divisões territoriais datadas de 31-XII-1936 e 31-XII-1937.

Pelo decreto-lei estadual nº 92, de 31-03-1938, o distrito de Bezerras passou a denominar-se Riacho Verde.

No quadro fixado para vigorar no período de 1939-1943, o distrito de Riacho Verde ex-Bezerras figura no município de Salgueiro.

Pelo decreto-lei estadual nº 952, de 31-12-1943, o distrito de Riacho Verde passou a denominar-se Verdejante.

Em divisão territorial datada de 1-VII-1960, o distrito de Verdejante ex-Riacho Verde permanece no município de Salgueiro.

Elevado à categoria de município com a denominação de Verdejante, pela lei estadual nº 3336, de 31-12-1958, desmembrado de Salgueiro. Sede no antigo distrito de Verdejante. Constituído do distrito sede. Instalado em 25-03-1962.

Em divisão territorial datada de 31-XII-1963, o município é constituído do distrito sede.

Assim permanecendo em divisão territorial datada de 2005.

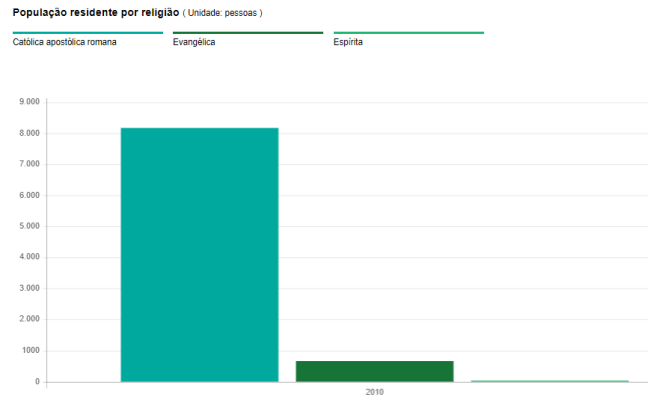
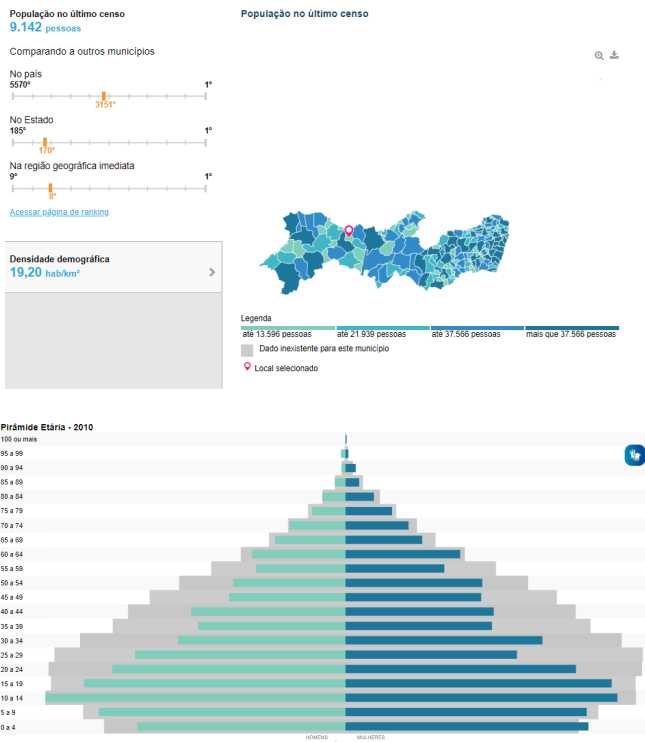
Alterações toponímicas distritais

Lagoas de Milagres para Bezerras alterado, pela lei municipal nº 80, de 06-12-1919. Bezerras para Riacho Verde alterado, pelo decreto-lei estadual nº 92, de 31-03-1938. Riacho Verde para Verdejante alterado, pelo decreto-lei estadual nº 952, de 31-12-1943.

Fonte  
IBGE

POPULAÇÃO

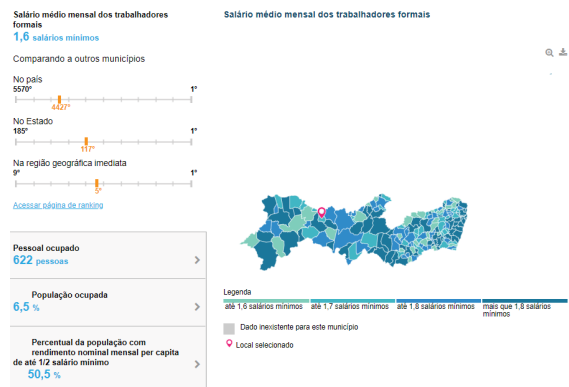
População estimada [2020]	9.553 pessoas
População no último censo [2010]	9.142 pessoas
Densidade demográfica [2010]	19,20 hab/km <sup>2</sup>



TRABALHO E RENDIMENTO

Em 2018, o salário médio mensal era de 1.6 salários mínimos. A proporção de pessoas ocupadas em relação à população total era de 6.5%. Na comparação com os outros municípios do estado, ocupava as posições 117 de 185 e 122 de 185, respectivamente. Já na comparação com cidades do país todo, ficava na posição 4427 de 5570 e 4684 de 5570, respectivamente. Considerando domicílios com rendimentos mensais de até meio salário mínimo por pessoa, tinha 50.5% da população nessas condições, o que o colocava na posição 97 de 185 dentre as cidades do estado e na posição 1303 de 5570 dentre as cidades do Brasil.

Salário médio mensal dos trabalhadores formais [2018]	1,6 salários mínimos
Pessoal ocupado [2018]	622 pessoas
População ocupada [2018]	6,5 %
Percentual da população com rendimento nominal mensal per capita de até 1/2 salário mínimo [2010]	50,5 %



---

CONHECIMENTOS ESPECÍFICOS  
AUXILIAR DE PROFESSOR (A)

---

1. Educação infantil – conceito e objetivos . . . . .	01
2. A criança – desenvolvimento biopsicossocial . . . . .	09
3. Conteúdos referentes a crianças de zero a 3 anos. Orientações metodológicas . . . . .	25
4. Creche e planejamento: organização do tempo e do espaço; rotina diária . . . . .	30
5. Cuidados com a criança: alimentação, higiene, saúde e segurança . . . . .	37
6. Atividades lúdicas. Brinquedos e brincadeiras de creche . . . . .	47
7. Resolução MEC nº 5/2009 (Fixa as Diretrizes Curriculares Nacionais para a Educação Infantil) . . . . .	57
8. Constituição Federal/88 – arts. 6º; 7º – XXV; 24 – XV; 203; 208; 227 – § 1º – I e II; § 2º . . . . .	61
9. Lei Federal nº 8.069/90 (Estatuto da Criança e do Adolescente): 15 a 18-B, 53 a 59 . . . . .	67
10. BRASIL/MEC. Diretrizes curriculares nacionais para a educação infantil . . . . .	71
11. LDBEN nº 9394/96, de 20.12.1996 . . . . .	71
12. Possibilitar ao aluno a oportunidade de fortalecer seu conhecimento na disciplina de PI – por meio do projeto de monitoria . . . . .	91
13. Dar auxílio nas pesquisas de campo ou bibliográficas mantendo atualizados os materiais didático-pedagógico . . . . .	91
14. Acompanhar e participar das atividades estabelecidas no cronograma da disciplina . . . . .	91
15. Ampliar a participação de alunos de graduação no processo educacional, nas atividades relativas ao ensino e na vida acadêmica da universidade . . . . .	92
16. Propor formas de acompanhamento de alunos que apresentem dificuldades . . . . .	92
17. Melhorias nas Escolas. . . . .	92
18. Convivência com os Alunos, Planejamento, Decisões, Equipe, Reforço escolar, Progressão continuada . . . . .	92
19. Acompanhar o processo de Adaptação dos Alunos. . . . .	93
20. Analisar o grupo em diferentes contextos . . . . .	93

---

**EDUCAÇÃO INFANTIL – CONCEITO E OBJETIVOS**

A era da hiperconectividade e informação trouxe consigo profundas transformações em todos os aspectos da sociedade. Dentro do contexto educacional, a proposta pedagógica da escola é um documento que passou a ter uma importância crucial quando o assunto é uma **instituição de ensino bem-sucedida** e alinhada às novas demandas sociais.

Hoje em dia, além das disciplinas e conhecimentos tradicionais, conceitos de tecnologia e acesso à informação, inclusão social, direitos humanos, **ética e cidadania**, relação com o meio ambiente, entre outros estão sendo incluídos nos currículos de muitas escolas, das mais diversas maneiras.

O objetivo é a formação de adultos conscientes de suas responsabilidades, atuantes socialmente, cientes da realidade onde estão inseridos e ávidos pelos mais diversos tipos de conhecimentos.

Entretanto, assim como em qualquer outra área, o ramo da educação também passa por períodos de “modismos”, com teorias pedagógicas sendo alavancadas e disseminadas sem o devido cuidado e aprofundamento ou reflexão crítica. Obviamente, os resultados disso podem ter o efeito inverso ao esperado, trazendo **prejuízos a toda comunidade escolar**.

Mas afinal, onde a proposta pedagógica da escola realmente se encaixa em todo esse processo de melhoria e adaptação à nova realidade de ensino e aprendizado e qual é a sua importância efetiva? Confira nesse artigo!

A proposta pedagógica da escola está prevista na Lei de Diretrizes e Bases da Educação de 1996 e tem como objetivo principal garantir a autonomia das instituições de ensino no que se refere à gestão de suas questões pedagógicas. Na prática, trata-se de um documento que define a linha orientadora de todas as ações da escola, desde sua estrutura curricular até suas práticas de gestão.

A **proposta pedagógica** geralmente está baseada em uma linha educacional proposta e descrita em determinada teoria pedagógica, como o Construtivismo, por exemplo, que tem ganhado muita força ultimamente. Porém, independentemente da linha teórica que determinada escola deseja seguir, é necessário esclarecer que cada uma delas possui seus próprios valores, dificuldades, vantagens e desvantagens, que podem ser adaptados a diferentes realidades escolares.

Contudo, a Lei de Diretrizes e Bases não se constitui em um conjunto de normas rígidas, que devem ser seguidas literalmente. Dessa maneira, essa flexibilidade permite que cada escola esteja livre para elaborar sua proposta pedagógica de acordo com seus interesses, de seus alunos e da comunidade onde está inserida.

Entretanto, apesar de poder adaptar os conteúdos e disciplinas com certa liberdade, as instituições de ensino devem estar atentas às orientações contidas nas diretrizes curriculares elaboradas pelo **Conselho Nacional de Educação** e nos **Parâmetros Curriculares Nacionais (PCN)**. Além disso, a Base Nacional Comum Curricular (BNCC) estabelece uma série de aprendizagens que devem ser lecionadas, assim como dez competências gerais que os alunos devem desenvolver ao longo da Educação Básica.

Um ponto importante para se ter em mente é que a **proposta pedagógica** é um dos pilares do **Projeto Político Pedagógico (PPP)** das escolas. Ainda assim, vale ressaltar que **o PPP vai além**, ao contemplar também as diretrizes sobre a formação dos professores e para a gestão administrativa.

Independentemente da teoria que sirva como base para a estruturação de uma proposta pedagógica, a questão mais importante e que funciona como uma garantia de sua real efetividade é a participação e contribuição de todos os envolvidos na comunidade escolar.

Professores, alunos, coordenação, pais e comunidade devem opinar, comentar e apresentar tópicos que sejam **relevantes e adequados à realidade da instituição e ao local onde está inserida**.

A proposta pedagógica da escola **é o documento que define a sua identidade** e determina como ela irá se relacionar com todos os envolvidos na comunidade escolar.

Uma instituição de ensino que possui uma proposta pedagógica bem elaborada e eficiente poderá observar impactos muito significativos na captação e **retenção de alunos**, na qualidade do ensino por ela promovido e **nos níveis de satisfação e contentamento** do corpo docente, dos alunos e de suas respectivas famílias.

Entretanto, para que se possa obter resultados consistentes, **é crucial que se consiga alinhar teoria e prática**. Um **planejamento** meticuloso e que conte com a participação de todos, a preparação dos materiais adequados à proposta, a organização do currículo e, principalmente, uma excelente **formação continuada do corpo docente** são itens essenciais quando se fala em uma proposta pedagógica realmente eficiente.

A estrutura, organização e funcionamento da Educação Infantil é também uma parte importante a ser considerada quando da elaboração de uma proposta pedagógica. Sendo pública ou particular, nesta parte da proposta pedagógica é interessante que a creche/pré-escola relate como é o seu funcionamento, a sua estrutura e o seu cotidiano.

É fundamental que, na proposta pedagógica, seja apresentada a política de seleção, de formação, de aperfeiçoamento e de valorização dos profissionais. Outra abordagem importante para o estudo sobre a elaboração de uma proposta pedagógica é a análise das Diretrizes Curriculares Nacionais para a Educação Infantil.

***Vamos explorar alguns aspectos das Diretrizes Curriculares Nacionais para a Educação Infantil:***

A partir do ano letivo de 2019, algumas mudanças propostas pela Base Nacional Comum Curricular (BNCC) começaram a aparecer nas escolas de todo o país. Tanto a BNCC na Educação Infantil quanto no Ensino Fundamental trazem diretrizes que devem ser implementadas até 2020.

Já vimos em outro post que a Base não é um currículo, mas sim um documento que define o conjunto de aprendizagens fundamentais, as quais os alunos da Educação Básica devem desenvolver.

Nesse sentido, a Educação Infantil se configura como a primeira etapa da Educação Básica, ou seja, é nela que o processo educacional tem início. Segundo a BNCC:

*A entrada na creche ou na pré-escola significa, na maioria das vezes, a primeira separação das crianças dos seus vínculos afetivos familiares para se incorporarem a uma situação de socialização estruturada.*

Dessa forma, é fundamental compreender como se dá Base nesse segmento e quais são as aprendizagens que a criança deve desenvolver. E aí, você já sabe quais são as principais diretrizes da BNCC na Educação Infantil? O que muda com a Base e o que permanece? Continue lendo esse post que vamos te explicar!

### O que já era realidade antes da BNCC na Educação Infantil?

Antes de pontuarmos os novos focos da BNCC na Educação Infantil, vamos discutir o que já havia antes da homologação do documento. Vamos lá?

- A BNCC não invalida os documentos e leis que já estão postos; portanto, as diretrizes educacionais anteriores a Base continuam valendo. Assim, a BNCC propõe um conjunto de orientações às equipes pedagógicas para a elaboração dos currículos.

- Os eixos estruturais da Educação Infantil continuam os mesmos, conforme propõe as Diretrizes Curriculares Nacionais, de 2009, e os documentos relativos ao segmento. Portanto, **interagir** e **brincar** continua sendo o foco do trabalho com esses alunos.

Além desses dois pontos, é importante ressaltar que a BNCC da Educação Básica integra não só o segmento da Educação Infantil, mas também o Ensino Fundamental e o Ensino Médio (já homologada pelo ministro da Educação). Dessa forma, as Competências Gerais da BNCC não mudam, elas são as mesmas para todos os segmentos.

Agora que você já viu o que já era realidade antes da BNCC na Educação Infantil, vamos ver quais são os novos focos que ela propõe? Continue lendo esse post e confira!

### Qual o novo foco com a BNCC na Educação Infantil?

No próximo ano, a BNCC trará a orientação de trabalhar com foco nos eixos estruturais, direitos de aprendizagem da criança e campos de experiência. Eles já existiam, mas com a Base ganham um enfoque maior na prática pedagógica e na rotina escolar.

Os eixos estruturais, interagir e brincar, são importantes para que a criança consolide sua aprendizagem. É a partir da brincadeira e da interação que ela desenvolve, nesta etapa, as estruturas, habilidades e competências que serão importantes ao longo de toda a vida.

A seguir, vamos explicar os novos focos da BNCC na Educação Infantil: os direitos de aprendizagem e os campos de experiências, além da divisão da faixa etária e a nomenclatura usada para as etapas deste segmento. Vamos lá?

### Direitos de aprendizagem

A BNCC na Educação Infantil estabelece seis direitos de aprendizagem: conviver, brincar, participar, explorar, expressar e conhecer-se. São eles que asseguram as condições para que as crianças “aprendam em situações nas quais possam desempenhar um papel ativo em ambientes que as convidem a vivenciar desafios e a sentirem-se provocadas a resolvê-los, nas quais possam construir significados sobre si, os outros e o mundo social e natural” (BNCC).

Confira abaixo como esses direitos de aprendizagem aparecem no documento da BNCC na Educação Infantil e a proposta de cada um deles:

- **Conviver**
- **Brincar**
- **Participar**
- **Explorar**
- **Expressar**
- **Conhecer-se**

Se percebermos, todos estes direitos são verbos de ação. E o que isso pressupõe no contexto da Educação Infantil? É a partir destas ações, utilizando os campos de experiência (que vamos abordar no próximo tópico), que as crianças consolidam todos os seus direitos de aprendizagem.

### Campos de experiência

Como vimos anteriormente nesse post, as interações e as brincadeiras fazem parte dos eixos estruturais da Educação Infantil e são eles que asseguram às crianças os direitos de aprendizagem. Levando isso em consideração, a BNCC na Educação Infantil é estruturada em cinco campos de experiência.

De acordo com a Base:

*Os campos de experiências constituem um arranjo curricular que acolhe as situações e as experiências concretas da vida cotidiana das crianças e seus saberes, entrelaçando-os aos conhecimentos que fazem parte do patrimônio cultural. A definição e a denominação dos campos de experiências também se baseiam no que dispõem as DCNEI em relação aos saberes e conhecimentos fundamentais a ser propiciados às crianças e associados às suas experiências.*

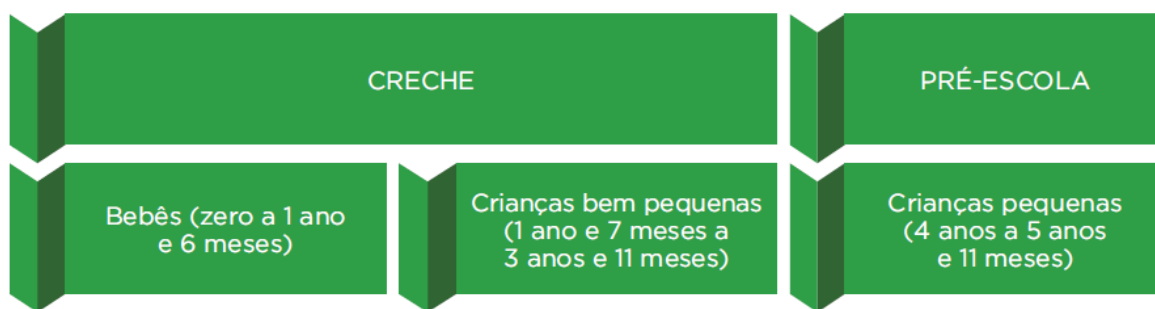
Assim, ao considerar esses saberes e conhecimentos, a BNCC estrutura os campos de experiência da seguinte forma:

- **O eu, o outro e o nós**
- **Corpo, gestos e movimentos**
- **Traços, sons, cores e formas**
- **Escuta, fala, pensamento e imaginação**
- **Espaços, tempos, quantidades, relações e transformações**
- **Divisão da faixa etária e nomenclatura**

Com a BNCC da Educação Básica, a divisão da faixa etária e a nomenclatura usada para os segmentos da Educação Infantil foram alterados, levando em consideração as especificidades necessárias a cada um dos grupos etários que constituem os **objetivos de aprendizagem e desenvolvimento** desta etapa.

## CONHECIMENTOS ESPECÍFICOS AUXILIAR DE PROFESSOR (A)

Assim, a divisão etária é estruturada de acordo com a imagem abaixo:



Como afirma a própria BNCC, é importante não considerar esses grupos etários de forma rígida, visto que há diferenças no ritmo de aprendizagem e no desenvolvimento das crianças que devem ser levados em conta.

### O que esperar?

Sem dúvida, as mudanças na educação infantil para a partir de 2019 são grandes desafios. Mas espera-se que, com ela, seja possível uniformizar a educação do nosso país.

As discussões sobre as mudanças no currículo escolar, tanto vindas de pais quanto de professores, podem ser consideradas um fator positivo, já que geram maior interesse da sociedade no que as escolas têm para oferecer a seus filhos.

Quando se fala em participação familiar, nossa sociedade ainda tem grandes problemas. Estudos revelam que a participação da família no ambiente escolar de seus filhos ainda é pequena. Uma pesquisa mostra que 19% dos pais de alunos são considerados distantes do ambiente escolar, e até da própria relação com os filhos. Isso demonstra que ainda existe muito trabalho a fazer para criar uma integração entre os diversos setores da sociedade, de forma a gerar engajamento e interesse.

### O que não consta na Base

Apesar das alterações, a nova Base para educação infantil não faz menções a “questões de gênero”, pois o Conselho Nacional de Educação prefere tratar do assunto de forma separada.

Em relação ao ensino religioso, que é um outro ponto de calorosos debates, sua inserção pretende fazer com que os alunos possam conhecer os aspectos estruturantes das diferentes tradições/movimentos religiosos.

As mudanças na educação para a partir 2019 têm potencial de ajudar na redução da desigualdade do ensino. No entanto, dependerão também da qualidade da implementação por parte dos municípios. Essa deverá ser feita por meio do engajamento de toda a comunidade: alunos, famílias e sociedade.

As mudanças na educação infantil começaram a ser implantadas, na prática, a partir desse ano. Espera-se que cerca de 60% do conteúdo seja baseado nelas, e o restante, definido pelos currículos das redes e escolas.

Para que todas as Diretrizes Curriculares sejam realizadas com sucesso são indispensáveis o espírito de equipe e as condições básicas para planejar os usos do espaço e do tempo escolar.<sup>1</sup>

Para ver na íntegra a Resolução CEB nº 5/2009 que fixa as Diretrizes Curriculares Nacionais para a Educação Infantil acesse o link a seguir:

<http://portal.mec.gov.br/programa-curriculo-em-movimento-sp-1312968422/legislacao>

A sociedade sempre viu a necessidade de entender como acontece o desenvolvimento infantil.

E com isso vários pensadores iniciaram estudos que revelassem a ocorrência desse desenvolvimento.

Atualmente com base nos estudos desses pensadores, mas especificadamente na Psicologia, surge a psicologia do desenvolvimento que serve como apoio para pais e professores descobrirem a melhor forma de auxiliar a criança a desenvolver-se, buscando compreender determinados comportamentos, prevê-los e em algumas ocasiões modificá-los.

À medida que o tempo passa o desenvolvimento toma novas faces, novos aspectos, refletindo as modificações físicas, orgânicas e mentais sentidas pelas crianças no decorrer dos anos. Em décadas passadas acreditava-se que as crianças eram «adultos em miniatura» e deviam ser tratados como tal, porém a atualidade não foge muito essa realidade, preocupados em ajudar na aprendizagem, a sociedade acaba acarretando à vida das crianças de atividades e compromissos. Indo contra esse pensamento social, Santos afirma que: «A criança é considerada hoje, não como um adulto, mas como um ser que apresenta, em cada fase de sua evolução, caracteres próprios e reações específicas que lhes dão uma fisionomia psicológica particular». Fortificando a afirmação de Santos, Freud, Erikson e Piaget já haviam feito pesquisas e publicações sobre o desenvolvimento humano, atribuindo a cada fase um momento do desenvolvimento intelectual, pois em cada idade a criança apresenta características novas que não devem sofrer nenhum tipo de violência que pretendam o adiantamento das etapas de desenvolvimento da criança.

<sup>1</sup>Fonte: [www.somospar.com.br/www.monografias.brasilecola.uol.com.br/](http://www.somospar.com.br/www.monografias.brasilecola.uol.com.br/) [www.educacaoinfantil.aix.com.br/](http://www.educacaoinfantil.aix.com.br/) [www.blog.sae.digital](http://www.blog.sae.digital)

A aprendizagem é um processo contínuo que ocorre durante toda a vida do indivíduo, desde a mais tenra infância até a mais avançada velhice. Normalmente uma criança deve aprender a andar e a falar; depois a ler e escrever, aprendizagens básicas para atingir a cidadania e a participação ativa na sociedade. Já os adultos precisam aprender habilidades ligadas a algum tipo de trabalho que lhes forneça a satisfação das suas necessidades básicas, algo que lhes garanta o sustento. As pessoas idosas embora nossa sociedade seja reticente quanto às suas capacidades de aprendizagem podem continuar aprendendo coisas complexas como um novo idioma ou ainda cursar uma faculdade e virem a exercer uma nova profissão.

O desenvolvimento geral do indivíduo será resultado de suas potencialidades genéticas e, sobretudo, das habilidades aprendidas durante as várias fases da vida. A aprendizagem está diretamente relacionada com o desenvolvimento cognitivo.

As passagens pelos estágios da vida são marcadas por constante aprendizagem.

“Vivendo e aprendendo”, diz a sabedoria popular. Assim, os indivíduos tendem a melhorar suas realizações nas tarefas que a vida lhes impõe. A aprendizagem permite ao sujeito compreender melhor as coisas que estão à sua volta, seus companheiros, a natureza e a si mesmo, capacitando-o a ajustar-se ao seu ambiente físico e social.

A teoria da instrução de Jerome Bruner (1991), um autêntico representante da adordagem cognitiva, traz contribuições significativas ao processo ensino-aprendizagem, principalmente à aprendizagem desenvolvida nas escolas. Sendo uma teoria cognitiva, apresenta a preocupação com os processos centrais do pensamento, como organização do conhecimento, processamento de informação, raciocínio e tomada de decisão. Considera a aprendizagem como um processo interno, mediado cognitivamente, mais do que como um produto direto do ambiente, de fatores externos ao aprendiz. Apresenta-se como o principal defensor do método de aprendizagem por descoberta (insight).

A teoria de Bruner apresenta muitos pontos semelhantes às teorias de Gestalt e de Piaget. Bruner considera a existência de estágios durante o desenvolvimento cognitivo e propõe explicações similares às de Piaget, quanto ao processo de aprendizagem.

Atribui importância ao modo como o material a ser aprendido é disposto, assim como Gestalt, valorizando o conceito de estrutura e arranjos de ideias. “Aproveitar o potencial que o indivíduo traz e valorizar a curiosidade natural da criança são princípios que devem ser observados pelo educador” (BRUNER, 1991, p. 122).

A escola não deve perder de vista que a aprendizagem de um novo conceito envolve a interação com o já aprendido. Portanto, as experiências e vivências que o aluno traz consigo favorecem novas aprendizagens. Bruner chama a atenção para o fato de que as matérias ou disciplinas tais como estão organizadas nos currículos, constituem-se muitas vezes divisões artificiais do saber. Por isso, várias disciplinas possuem princípios comuns sem que os alunos – e algumas vezes os próprios professores – analisem tal fato, tornando o ensino uma repetição sem sentido, em que apenas respondem a comandos arbitrários, Bruner propõe o ensino pela descoberta. O método da descoberta não só ensina a criança a resolver problemas da vida prática, como também garante a ela uma compreensão da estrutura fundamental do conhecimento, possibilitando assim economia no uso da memória, e a transferência da aprendizagem no sentido mais amplo e total.

Segundo Bock (2001), a preocupação de Bruner é que a criança aprenda a aprender corretamente, ainda que “corretamente” assuma, na prática, sentidos diferentes para as diferentes faixas etárias. Para que se garanta uma aprendizagem correta, o en-

sino deverá assegurar a aquisição e permanência do aprendido (memorização), de forma a facilitar a aprendizagem subsequente (transferência). Este é um método não estruturado, portanto o professor deve estar preparado para lidar com perguntas e situações diversas. O professor deve conhecer a fundo os conteúdos a serem tratados. Deve estar apto a conhecer respostas corretas e reconhecer quando e porque as respostas alternativas estão erradas. Também necessita saber esperar que os alunos cheguem à descoberta, sem apressá-los, mas garantindo a execução de um programa mínimo. Deve também ter cuidado para não promover um clima competitivo que gere, ansiedade e impeça alguns alunos de aprender.

O modelo de ensino e aprendizagem de David P. Ausubel (1980) caracteriza-se como um modelo cognitivo que apresenta peculiaridades bastante interessantes para os professores, pois centraliza-se, primordialmente, no processo de aprendizagem tal como ocorre em sala de aula. Para Ausubel, aprendizagem significa organização e integração do material aprendido na estrutura cognitiva, estrutura esta na qual essa organização e integração se processam.

Psicólogos e educadores têm demonstrado uma crescente preocupação com o modo como o indivíduo aprende e, desde Piaget, questões do tipo: “Como surge o conhecer no ser humano? Como o ser humano aprende? O conhecimento na escola é diferente do conhecimento da vida diária? O que é mais fácil esquecer?” atravessaram as investigações científicas. Assim, deve interessar à escola saber como criança, adolescentes e adultos elaboram seu conhecer, haja vista que a aquisição do conhecimento é a questão fundamental da educação formal.

A psicologia cognitiva preocupa responder estas questões estudando o dinamismo da consciência. A aprendizagem é, portanto, a mudança que se preocupa com o eu interior ao passar de um estado inicial a um estado final. Implica normalmente uma interação do indivíduo com o meio, captando e processando os estímulos selecionados.

O ato de ensinar envolve sempre uma compreensão bem mais abrangente do que o espaço restrito do professor na sala de aula ou às atividades desenvolvidas pelos alunos.

Tanto o professor quanto o aluno e a escola encontram-se em contextos mais globais que interferem no processo educativo e precisam ser levados em consideração na elaboração e execução do ensino.

Ensinar algo a alguém requer, sempre, duas coisas: uma visão de mundo (incluindo aqui os conteúdos da aprendizagem) e planejamento das ações (entendido como um processo de racionalização do ensino). A prática de planejamento do ensino tem sido questionada quanto a sua validade como instrumento de melhoria qualitativa no processo de ensino como o trabalho do professor:

*[...] a vivência do cotidiano escolar nos tem evidenciado situações bastante questionáveis neste sentido. Percebese, de início, que os objetivos educacionais propostos nos currículos dos cursos apresentam confusos e desvinculados da realidade social. Os conteúdos a serem trabalhados, por sua vez, são definidos de forma autoritária, pois os professores, via re regra, não participam dessa tarefa. Nessas condições, tendem a mostrar-se sem elos significativos com as experiências de vida dos alunos, seus interesses e necessidades*

*(Lopes, 2000, p. 41).*



De modo geral, no meio escolar, quando se faz referência a planejamento do ensino – aprendizagem, este se reduz ao processo através do qual são definidos os objetivos, o conteúdo programático, os procedimentos de ensino, os recursos didáticos, a sistemática de avaliação da aprendizagem, bem como a bibliografia básica a ser consultada no decorrer de um curso, série ou disciplina de estudo. Com efeito, este é o padrão de planejamento adotado pela maioria dos professores e que passou a ser valorizado apenas em sua dimensão técnica.

Em nosso entendimento a escola faz parte de um contexto que engloba a sociedade, sua organização, sua estrutura, sua cultura e sua história. Desse modo, qualquer projeto de ensino – aprendizagem está ligado a este contexto e ao modo de cultura que orienta um modelo de homem e de mulher que pretendemos formar, para responder aos desafios desta sociedade. Por esta razão, pensamos que é de fundamental importância que os professores saibam que tipo de ser humano pretendem formar para esta sociedade, pois disto depende, em grande parte, as escolhas que fazemos pelos conteúdos que ensinamos, pela metodologia que optamos e pelas atitudes que assumimos diante dos alunos. De certo modo esta visão limitada ou potencializada o processo ensino-aprendizagem não depende das políticas públicas em curso, mas do projeto de formação cultural que possui o corpo docente e seu compromisso com objeto de estudo.

Como o ato pedagógico de ensino-aprendizagem constitui-se, ao longo prazo, num projeto de formação humana, propomos que esta formação seja orientada por um processo de autonomia que ocorra pela produção autônoma do conhecimento, como forma de promover a democratização dos saberes e como modo de elaborar a crítica da realidade existente.

Isto quer dizer que só há crítica se houver produção autônoma do conhecimento elaborado através de uma prática efetiva da pesquisa. Entendemos que é pela prática da pesquisa que exercitamos a reflexão sobre a realidade como forma de sistematizar metodologicamente nosso olhar sobre o mundo para podermos agir sobre os problemas.

Isto quer dizer que não pesquisamos por pesquisar e nem refletimos por refletir. Tanto a reflexão quanto à pesquisa são meios pelos quais podemos agir como sujeitos transformadores da realidade social. Isto indica que nosso trabalho, como professores, é o de ensinar a aprender para que o conhecimento construído pela aprendizagem seja um poderoso instrumento de combate às formas de injustiças que se reproduzem no interior da sociedade.

Piaget (1969), foi quem mais contribuiu para compreendermos melhor o processo em que se vivencia a construção do conhecimento no indivíduo.

Apresentamos as idéias básicas de Piaget (1969, p.14) sobre o desenvolvimento mental e sobre o processo de construção do conhecimento, que são **adaptação, assimilação e acomodação**.

Piaget diz que o indivíduo está constantemente interagindo com o meio ambiente. Dessa interação resulta uma mudança contínua, que chamamos de adaptação.

Com sentido análogo ao da Biologia, emprega a palavra adaptação para designar o processo que ocasiona uma mudança contínua no indivíduo, decorrente de sua constante interação com o meio.

Esse ciclo adaptativo é constituído por dois subprocessos: **assimilação e acomodação**. A assimilação está relacionada à apropriação de conhecimentos e habilidade.

O processo de assimilação é um dos conceitos fundamentais da teoria da instrução e do ensino. Permite-nos entender que o ato de aprender é um ato de conhecimento pelo qual assimilamos mentalmente os fatos, fenômenos e relações do mundo, da na-

tureza e da sociedade, através do estudo das matérias de ensino. Nesse sentido, podemos dizer que a aprendizagem é uma relação cognitiva entre o sujeito e os objetos de conhecimento.

A acomodação é que ajuda na reorganização e na modificação dos esquemas assimilatórios anteriores do indivíduo para ajustá-los a cada nova experiência, acomodando-as às estruturas mentais já existentes. Portanto, a adaptação é o equilíbrio entre assimilação e acomodação, e acarreta uma mudança no indivíduo.

A inteligência desempenha uma função adaptativa, pois é através dela que o indivíduo coleta as informações do meio e as reorganiza, de forma a compreender melhor a realidade em que vive, nela agi, transformando. Para Piaget (1969, p.38), a inteligência é adaptação na sua forma mais elevada, isto é, o desenvolvimento mental, em sua organização progressiva, é uma forma de adaptação sempre mais precisa à realidade. É preciso ter sempre em mente que Piaget usa a palavra adaptação no sentido em que é usado pela Biologia, ou seja, uma modificação que ocorre no indivíduo em decorrência de sua interação com o meio.

Portanto, é no processo de construção do conhecimento e na aquisição de saberes que devemos fazer com que o aluno seja motivado a desenvolver sua aprendizagem e ao mesmo tempo superar as dificuldades que sentem em assimilar o conhecimento adquirido.

Na busca da constituição do conhecimento, o currículo é portanto um fator preponderante para o projeto educacional, palavra de origem latina *currere*, que se refere à carreira, a um percurso, que deve ser realizado.

A escola está e não está em crise, ela reproduz a ideologia do capital, e ao mesmo tempo oferece condições de emancipação humana. Podendo assim, conservar ou reproduzir, e é nesta contradição que é preciso analisar o currículo da escola, pois, ele deve refletir as mais diversas formas de cultura.

Segundo Saviani (1984) “o currículo deve expressar um caminho pelo qual teoricamente todos deveriam percorrer rumo ao projeto social, passando a ser entendido como forma de contestação do poder”.

Um sistema escolar é complexo, frequentado por muitos alunos e, portanto, deve organizar-se. O que se deve então ensinar já que o currículo também é uma seleção limitada da cultura? Com certeza um currículo que compreenda um projeto de vida, socializado e cultural, com um conjunto de objetivos de aprendizagem selecionados que possam dar lugar à criação de experiências, para que nele se operem as oportunidades, que se privilegiem conhecimentos necessários para entender o mundo e os problemas reais e que mobilize o aluno para o entendimento e a participação na vida social. Sendo pertinente formar um aluno crítico, reflexivo e participativo das tomadas de decisões da sociedade, que não sejam apenas cidadãos, mas que saibam praticar e exercer sua cidadania ativa conectada com seus direitos e deveres.

A produção do conhecimento deve ser o resultado da relação entre o homem e as relações sociais, através da atividade humana, ou seja, o trabalho como práxis humana e produtiva.

Para Saviani (1981) “é preciso privilegiar a relação entre o que precisa ser conhecido e o caminho que precisa ser trilhado para conhecer, ou seja, entre conteúdo e método, na perspectiva da construção da autonomia intelectual e ética”.

Hoje, há um consenso entre educadores de que o “aprender” é o papel mais importante de toda e qualquer instituição educacional. E que nesta linha, o compromisso político do professor apoiada pela equipe e direção se exigem mutuamente e se interpenetram, não sendo mais possível dissociar uma da outra.