



OP-073AB-21  
CÓD: 7908403503650

# **PORTO FELIZ**

***CÂMARA MUNICIPAL DE PORTO FELIZ  
ESTADO DE SÃO PAULO***

Auxiliar Operacional

**EDITAL Nº 01/2021**

## ***Língua Portuguesa***

1. Interpretação de texto . . . . .	01
2. Significação das palavras: sinônimos, antônimos, sentido próprio e figurado das palavras. . . . .	09
3. Ortografia Oficial. . . . .	12
4. Pontuação . . . . .	12
5. Acentuação . . . . .	13
6. Emprego das classes de palavras: substantivo, adjetivo, numeral, verbo . . . . .	14
7. Concordância verbal e nominal . . . . .	21
8. Reconhecimento de frases corretas e incorretas . . . . .	23

## ***Matemática***

1. Operações com números naturais e fracionários: adição, subtração, multiplicação e divisão. . . . .	01
2. Sistema de Medidas Legais . . . . .	10
3. Porcentagem . . . . .	12
4. Sistema monetário brasileiro. . . . .	14
5. Resolução de situações problema. Relação entre grandezas: tabelas e gráficos. . . . .	15
6. Raciocínio lógico . . . . .	19

## ***Conhecimentos Específicos***

### ***Auxiliar Operacional***

1. Normas de segurança individual, coletiva e de instalação; . . . . .	01
2. Conhecimentos de cidadania e consciência ecológica; . . . . .	11
3. Primeiros socorros e higiene do trabalho; . . . . .	12
4. Uso adequado de ferramentas, produtos e equipamentos; . . . . .	24
5. Organização do ambiente de trabalho; . . . . .	39
6. Relacionamento Interpessoal; . . . . .	40
7. Práticas de limpeza e conservação de prédios e espaços públicos; . . . . .	49
8. Ética e disciplina no funcionalismo público. . . . .	56

---

---

## LÍNGUA PORTUGUESA

---

1. Interpretação de texto . . . . .	01
2. Significação das palavras: sinônimos, antônimos, sentido próprio e figurado das palavras. . . . .	09
3. Ortografia Oficial. . . . .	12
4. Pontuação . . . . .	12
5. Acentuação . . . . .	13
6. Emprego das classes de palavras: substantivo, adjetivo, numeral, verbo . . . . .	14
7. Concordância verbal e nominal . . . . .	21
8. Reconhecimento de frases corretas e incorretas . . . . .	23

## INTERPRETAÇÃO DE TEXTO

Compreender e interpretar textos é essencial para que o objetivo de comunicação seja alcançado satisfatoriamente. Com isso, é importante saber diferenciar os dois conceitos. Vale lembrar que o texto pode ser verbal ou não-verbal, desde que tenha um sentido completo.

A **compreensão** se relaciona ao entendimento de um texto e de sua proposta comunicativa, decodificando a mensagem explícita. Só depois de compreender o texto que é possível fazer a sua interpretação.

A **interpretação** são as conclusões que chegamos a partir do conteúdo do texto, isto é, ela se encontra para além daquilo que está escrito ou mostrado. Assim, podemos dizer que a interpretação é subjetiva, contando com o conhecimento prévio e do repertório do leitor.

Dessa maneira, para compreender e interpretar bem um texto, é necessário fazer a decodificação de códigos linguísticos e/ou visuais, isto é, identificar figuras de linguagem, reconhecer o sentido de conjunções e preposições, por exemplo, bem como identificar expressões, gestos e cores quando se trata de imagens.

### Dicas práticas

1. Faça um resumo (pode ser uma palavra, uma frase, um conceito) sobre o assunto e os argumentos apresentados em cada parágrafo, tentando traçar a linha de raciocínio do texto. Se possível, adicione também pensamentos e inferências próprias às anotações.

2. Tenha sempre um dicionário ou uma ferramenta de busca por perto, para poder procurar o significado de palavras desconhecidas.

3. Fique atento aos detalhes oferecidos pelo texto: dados, fonte de referências e datas.

4. Sublinhe as informações importantes, separando fatos de opiniões.

5. Perceba o enunciado das questões. De um modo geral, questões que esperam **compreensão do texto** aparecem com as seguintes expressões: *o autor afirma/sugere que...; segundo o texto...; de acordo com o autor...* Já as questões que esperam **interpretação do texto** aparecem com as seguintes expressões: *conclui-se do texto que...; o texto permite deduzir que...; qual é a intenção do autor quando afirma que...*

### Tipologia Textual

A partir da estrutura linguística, da função social e da finalidade de um texto, é possível identificar a qual tipo e gênero ele pertence. Antes, é preciso entender a diferença entre essas duas classificações.

### Tipos textuais

A tipologia textual se classifica a partir da estrutura e da finalidade do texto, ou seja, está relacionada ao modo como o texto se apresenta. A partir de sua função, é possível estabelecer um padrão específico para se fazer a enunciação.

Veja, no quadro abaixo, os principais tipos e suas características:

<b>TEXTO NARRATIVO</b>	Apresenta um enredo, com ações e relações entre personagens, que ocorre em determinados espaço e tempo. É contado por um narrador, e se estrutura da seguinte maneira: apresentação > desenvolvimento > clímax > desfecho
------------------------	---

<b>TEXTO DISSERTATIVO ARGUMENTATIVO</b>	Tem o objetivo de defender determinado ponto de vista, persuadindo o leitor a partir do uso de argumentos sólidos. Sua estrutura comum é: introdução > desenvolvimento > conclusão.
<b>TEXTO EXPOSITIVO</b>	Procura expor ideias, sem a necessidade de defender algum ponto de vista. Para isso, usa-se comparações, informações, definições, conceitualizações etc. A estrutura segue a do texto dissertativo-argumentativo.
<b>TEXTO DESCRITIVO</b>	Expõe acontecimentos, lugares, pessoas, de modo que sua finalidade é descrever, ou seja, caracterizar algo ou alguém. Com isso, é um texto rico em adjetivos e em verbos de ligação.
<b>TEXTO INJUNTIVO</b>	Oferece instruções, com o objetivo de orientar o leitor. Sua maior característica são os verbos no modo imperativo.

### Gêneros textuais

A classificação dos gêneros textuais se dá a partir do reconhecimento de certos padrões estruturais que se constituem a partir da função social do texto. No entanto, sua estrutura e seu estilo não são tão limitados e definidos como ocorre na tipologia textual, podendo se apresentar com uma grande diversidade. Além disso, o padrão também pode sofrer modificações ao longo do tempo, assim como a própria língua e a comunicação, no geral.

Alguns exemplos de gêneros textuais:

- Artigo
- Bilhete
- Bula
- Carta
- Conto
- Crônica
- E-mail
- Lista
- Manual
- Notícia
- Poema
- Propaganda
- Receita culinária
- Resenha
- Seminário

Vale lembrar que é comum enquadrar os gêneros textuais em determinados tipos textuais. No entanto, nada impede que um texto literário seja feito com a estruturação de uma receita culinária, por exemplo. Então, fique atento quanto às características, à finalidade e à função social de cada texto analisado.

### ARGUMENTAÇÃO

O ato de comunicação não visa apenas transmitir uma informação a alguém. Quem comunica pretende criar uma imagem positiva de si mesmo (por exemplo, a de um sujeito educado, ou inteligente, ou culto), quer ser aceito, deseja que o que diz seja admitido como verdadeiro. Em síntese, tem a intenção de convencer, ou seja, tem o desejo de que o ouvinte creia no que o texto diz e faça o que ele propõe.

Se essa é a finalidade última de todo ato de comunicação, todo texto contém um componente argumentativo. A argumentação é o conjunto de recursos de natureza linguística destinados a persuadir

a pessoa a quem a comunicação se destina. Está presente em todo tipo de texto e visa a promover adesão às teses e aos pontos de vista defendidos.

As pessoas costumam pensar que o argumento seja apenas uma prova de verdade ou uma razão indiscutível para comprovar a veracidade de um fato. O argumento é mais que isso: como se disse acima, é um recurso de linguagem utilizado para levar o interlocutor a crer naquilo que está sendo dito, a aceitar como verdadeiro o que está sendo transmitido. A argumentação pertence ao domínio da retórica, arte de persuadir as pessoas mediante o uso de recursos de linguagem.

Para compreender claramente o que é um argumento, é bom voltar ao que diz Aristóteles, filósofo grego do século IV a.C., numa obra intitulada *“Tópicos: os argumentos são úteis quando se tem de escolher entre duas ou mais coisas”*.

Se tivermos de escolher entre uma coisa vantajosa e uma desvantajosa, como a saúde e a doença, não precisamos argumentar. Suponhamos, no entanto, que tenhamos de escolher entre duas coisas igualmente vantajosas, a riqueza e a saúde. Nesse caso, precisamos argumentar sobre qual das duas é mais desejável. O argumento pode então ser definido como qualquer recurso que torna uma coisa mais desejável que outra. Isso significa que ele atua no domínio do preferível. Ele é utilizado para fazer o interlocutor crer que, entre duas teses, uma é mais provável que a outra, mais possível que a outra, mais desejável que a outra, é preferível à outra.

O objetivo da argumentação não é demonstrar a verdade de um fato, mas levar o ouvinte a admitir como verdadeiro o que o enunciador está propondo.

Há uma diferença entre o raciocínio lógico e a argumentação. O primeiro opera no domínio do necessário, ou seja, pretende demonstrar que uma conclusão deriva necessariamente das premissas propostas, que se deduz obrigatoriamente dos postulados admitidos. No raciocínio lógico, as conclusões não dependem de crenças, de uma maneira de ver o mundo, mas apenas do encadeamento de premissas e conclusões.

Por exemplo, um raciocínio lógico é o seguinte encadeamento:

*A é igual a B.*

*A é igual a C.*

*Então: C é igual a A.*

Admitidos os dois postulados, a conclusão é, obrigatoriamente, que C é igual a A.

Outro exemplo:

*Todo ruminante é um mamífero.*

*A vaca é um ruminante.*

*Logo, a vaca é um mamífero.*

Admitidas como verdadeiras as duas premissas, a conclusão também será verdadeira.

No domínio da argumentação, as coisas são diferentes. Nele, a conclusão não é necessária, não é obrigatória. Por isso, deve-se mostrar que ela é a mais desejável, a mais provável, a mais plausível. Se o Banco do Brasil fizer uma propaganda dizendo-se mais confiável do que os concorrentes porque existe desde a chegada da família real portuguesa ao Brasil, ele estará dizendo-nos que um banco com quase dois séculos de existência é sólido e, por isso, confiável. Embora não haja relação necessária entre a solidez de uma instituição bancária e sua antiguidade, esta tem peso argumentativo na afirmação da confiabilidade de um banco. Portanto é provável que se creia que um banco mais antigo seja mais confiável do que outro fundado há dois ou três anos.

Enumerar todos os tipos de argumentos é uma tarefa quase impossível, tantas são as formas de que nos valem para fazer as pessoas preferirem uma coisa a outra. Por isso, é importante entender bem como eles funcionam.

Já vimos diversas características dos argumentos. É preciso acrescentar mais uma: o convencimento do interlocutor, o **auditório**, que pode ser individual ou coletivo, será tanto mais fácil quanto mais os argumentos estiverem de acordo com suas crenças, suas expectativas, seus valores. Não se pode convencer um auditório pertencente a uma dada cultura enfatizando coisas que ele abomina. Será mais fácil convencê-lo valorizando coisas que ele considera positivas. No Brasil, a publicidade da cerveja vem com frequência associada ao futebol, ao gol, à paixão nacional. Nos Estados Unidos, essa associação certamente não surtiria efeito, porque lá o futebol não é valorizado da mesma forma que no Brasil. O poder persuasivo de um argumento está vinculado ao que é valorizado ou desvalorizado numa dada cultura.

### **Tipos de Argumento**

Já verificamos que qualquer recurso linguístico destinado a fazer o interlocutor dar preferência à tese do enunciador é um argumento. Exemplo:

#### **Argumento de Autoridade**

É a citação, no texto, de afirmações de pessoas reconhecidas pelo auditório como autoridades em certo domínio do saber, para servir de apoio àquilo que o enunciador está propondo. Esse recurso produz dois efeitos distintos: revela o conhecimento do produtor do texto a respeito do assunto de que está tratando; dá ao texto a garantia do autor citado. É preciso, no entanto, não fazer do texto um amontoado de citações. A citação precisa ser pertinente e verdadeira. Exemplo:

*“A imaginação é mais importante do que o conhecimento.”*

*Quem disse a frase aí de cima não fui eu... Foi Einstein. Para ele, uma coisa vem antes da outra: sem imaginação, não há conhecimento. Nunca o inverso.*

**Alex José Periscinoto.**

**In: Folha de S. Paulo, 30/8/1993, p. 5-2**

A tese defendida nesse texto é que a imaginação é mais importante do que o conhecimento. Para levar o auditório a aderir a ela, o enunciador cita um dos mais célebres cientistas do mundo. Se um físico de renome mundial disse isso, então as pessoas devem acreditar que é verdade.

#### **Argumento de Quantidade**

É aquele que valoriza mais o que é apreciado pelo maior número de pessoas, o que existe em maior número, o que tem maior duração, o que tem maior número de adeptos, etc. O fundamento desse tipo de argumento é que mais = melhor. A publicidade faz largo uso do argumento de quantidade.

#### **Argumento do Consenso**

É uma variante do argumento de quantidade. Fundamenta-se em afirmações que, numa determinada época, são aceitas como verdadeiras e, portanto, dispensam comprovações, a menos que o objetivo do texto seja comprovar alguma delas. Parte da ideia de que o consenso, mesmo que equivocado, corresponde ao indiscutível, ao verdadeiro e, portanto, é melhor do que aquilo que não desfruta dele. Em nossa época, são consensuais, por exemplo, as afirmações de que o meio ambiente precisa ser protegido e de que as condições de vida são piores nos países subdesenvolvidos. Ao confiar no consenso, porém, corre-se o risco de passar dos argumentos válidos para os lugares comuns, os preconceitos e as frases carentes de qualquer base científica.

**Argumento de Existência**

É aquele que se fundamenta no fato de que é mais fácil aceitar aquilo que comprovadamente existe do que aquilo que é apenas provável, que é apenas possível. A sabedoria popular enuncia o argumento de existência no provérbio *“Mais vale um pássaro na mão do que dois voando”*.

Nesse tipo de argumento, incluem-se as provas documentais (fotos, estatísticas, depoimentos, gravações, etc.) ou provas concretas, que tornam mais aceitável uma afirmação genérica. Durante a invasão do Iraque, por exemplo, os jornais diziam que o exército americano era muito mais poderoso do que o iraquiano. Essa afirmação, sem ser acompanhada de provas concretas, poderia ser vista como propagandística. No entanto, quando documentada pela comparação do número de canhões, de carros de combate, de navios, etc., ganhava credibilidade.

**Argumento quase lógico**

É aquele que opera com base nas relações lógicas, como causa e efeito, analogia, implicação, identidade, etc. Esses raciocínios são chamados quase lógicos porque, diversamente dos raciocínios lógicos, eles não pretendem estabelecer relações necessárias entre os elementos, mas sim instituir relações prováveis, possíveis, plausíveis. Por exemplo, quando se diz *“A é igual a B”, “B é igual a C”, “então A é igual a C”*, estabelece-se uma relação de identidade lógica. Entretanto, quando se afirma *“Amigo de amigo meu é meu amigo”* não se institui uma identidade lógica, mas uma identidade provável.

Um texto coerente do ponto de vista lógico é mais facilmente aceito do que um texto incoerente. Vários são os defeitos que concorrem para desqualificar o texto do ponto de vista lógico: fugir do tema proposto, cair em contradição, tirar conclusões que não se fundamentam nos dados apresentados, ilustrar afirmações gerais com fatos inadequados, narrar um fato e dele extrair generalizações indevidas.

**Argumento do Atributo**

É aquele que considera melhor o que tem propriedades típicas daquilo que é mais valorizado socialmente, por exemplo, o mais raro é melhor que o comum, o que é mais refinado é melhor que o que é mais grosseiro, etc.

Por esse motivo, a publicidade usa, com muita frequência, celebridades recomendando prédios residenciais, produtos de beleza, alimentos estéticos, etc., com base no fato de que o consumidor tende a associar o produto anunciado com atributos da celebridade.

Uma variante do argumento de atributo é o argumento da competência linguística. A utilização da variante culta e formal da língua que o produtor do texto conhece a norma linguística socialmente mais valorizada e, por conseguinte, deve produzir um texto em que se pode confiar. Nesse sentido é que se diz que o modo de dizer dá confiabilidade ao que se diz.

Imagine-se que um médico deva falar sobre o estado de saúde de uma personalidade pública. Ele poderia fazê-lo das duas maneiras indicadas abaixo, mas a primeira seria infinitamente mais adequada para a persuasão do que a segunda, pois esta produziria certa estranheza e não criaria uma imagem de competência do médico:

*- Para aumentar a confiabilidade do diagnóstico e levando em conta o caráter invasivo de alguns exames, a equipe médica houve por bem determinar o internamento do governador pelo período de três dias, a partir de hoje, 4 de fevereiro de 2001.*

*- Para conseguir fazer exames com mais cuidado e porque alguns deles são barrapitada, a gente botou o governador no hospital por três dias.*

Como dissemos antes, todo texto tem uma função argumentativa, porque ninguém fala para não ser levado a sério, para ser ridicularizado, para ser desmentido: em todo ato de comunicação deseja-se influenciar alguém. Por mais neutro que pretenda ser, um texto tem sempre uma orientação argumentativa.

A orientação argumentativa é uma certa direção que o falante traça para seu texto. Por exemplo, um jornalista, ao falar de um homem público, pode ter a intenção de criticá-lo, de ridicularizá-lo ou, ao contrário, de mostrar sua grandeza.

O enunciador cria a orientação argumentativa de seu texto dando destaque a uns fatos e não a outros, omitindo certos episódios e revelando outros, escolhendo determinadas palavras e não outras, etc. Veja:

*“O clima da festa era tão pacífico que até sogras e noras trocavam abraços afetuosos.”*

O enunciador aí pretende ressaltar a ideia geral de que noras e sogras não se toleram. Não fosse assim, não teria escolhido esse fato para ilustrar o clima da festa nem teria utilizado o termo *até*, que serve para incluir no argumento alguma coisa inesperada.

Além dos defeitos de argumentação mencionados quando tratamos de alguns tipos de argumentação, vamos citar outros:

- Uso sem delimitação adequada de palavra de sentido tão amplo, que serve de argumento para um ponto de vista e seu contrário. São noções confusas, como paz, que, paradoxalmente, pode ser usada pelo agressor e pelo agredido. Essas palavras podem ter valor positivo (paz, justiça, honestidade, democracia) ou vir carregadas de valor negativo (autoritarismo, degradação do meio ambiente, injustiça, corrupção).

- Uso de afirmações tão amplas, que podem ser derrubadas por um único contra exemplo. Quando se diz *“Todos os políticos são ladrões”*, basta um único exemplo de político honesto para destruir o argumento.

- Emprego de noções científicas sem nenhum rigor, fora do contexto adequado, sem o significado apropriado, vulgarizando-as e atribuindo-lhes uma significação subjetiva e grosseira. É o caso, por exemplo, da frase *“O imperialismo de certas indústrias não permite que outras cresçam”*, em que o termo imperialismo é descabido, uma vez que, a rigor, significa *“ação de um Estado visando a reduzir outros à sua dependência política e econômica”*.

A boa argumentação é aquela que está de acordo com a situação concreta do texto, que leva em conta os componentes envolvidos na discussão (o tipo de pessoa a quem se dirige a comunicação, o assunto, etc).

Convém ainda alertar que não se convence ninguém com manifestações de sinceridade do autor (como eu, que não costumo mentir...) ou com declarações de certeza expressas em fórmulas feitas (como estou certo, creio firmemente, é claro, é óbvio, é evidente, afirmo com toda a certeza, etc). Em vez de prometer, em seu texto, sinceridade e certeza, autenticidade e verdade, o enunciador deve construir um texto que revele isso. Em outros termos, essas qualidades não se prometem, manifestam-se na ação.

A argumentação é a exploração de recursos para fazer parecer verdadeiro aquilo que se diz num texto e, com isso, levar a pessoa a que texto é endereçado a crer naquilo que ele diz.

Um texto dissertativo tem um assunto ou tema e expressa um ponto de vista, acompanhado de certa fundamentação, que inclui a argumentação, questionamento, com o objetivo de persuadir. Argumentar é o processo pelo qual se estabelecem relações para chegar à conclusão, com base em premissas. Persuadir é um processo de convencimento, por meio da argumentação, no qual procura-se convencer os outros, de modo a influenciar seu pensamento e seu comportamento.

A persuasão pode ser válida e não válida. Na persuasão válida, expõem-se com clareza os fundamentos de uma ideia ou proposição, e o interlocutor pode questionar cada passo do raciocínio empregado na argumentação. A persuasão não válida apoia-se em argumentos subjetivos, apelos subliminares, chantagens sentimentais, com o emprego de “apelações”, como a inflexão de voz, a mímica e até o choro.

Alguns autores classificam a dissertação em duas modalidades, expositiva e argumentativa. Esta, exige argumentação, razões a favor e contra uma ideia, ao passo que a outra é informativa, apresenta dados sem a intenção de convencer. Na verdade, a escolha dos dados levantados, a maneira de expô-los no texto já revelam uma “tomada de posição”, a adoção de um ponto de vista na dissertação, ainda que sem a apresentação explícita de argumentos. Desse ponto de vista, a dissertação pode ser definida como discussão, debate, questionamento, o que implica a liberdade de pensamento, a possibilidade de discordar ou concordar parcialmente. A liberdade de questionar é fundamental, mas não é suficiente para organizar um texto dissertativo. É necessária também a exposição dos fundamentos, os motivos, os porquês da defesa de um ponto de vista.

Pode-se dizer que o homem vive em permanente atitude argumentativa. A argumentação está presente em qualquer tipo de discurso, porém, é no texto dissertativo que ela melhor se evidencia.

Para discutir um tema, para confrontar argumentos e posições, é necessária a capacidade de conhecer outros pontos de vista e seus respectivos argumentos. Uma discussão impõe, muitas vezes, a análise de argumentos opostos, antagônicos. Como sempre, essa capacidade aprende-se com a prática. Um bom exercício para aprender a argumentar e contra-argumentar consiste em desenvolver as seguintes habilidades:

- **argumentação:** anotar todos os argumentos a favor de uma ideia ou fato; imaginar um interlocutor que adote a posição totalmente contrária;

- **contra-argumentação:** imaginar um diálogo-debate e quais os argumentos que essa pessoa imaginária possivelmente apresentaria contra a argumentação proposta;

- **refutação:** argumentos e razões contra a argumentação oposta.

A argumentação tem a finalidade de persuadir, portanto, argumentar consiste em estabelecer relações para tirar conclusões válidas, como se procede no método dialético. O método dialético não envolve apenas questões ideológicas, geradoras de polêmicas. Trata-se de um método de investigação da realidade pelo estudo de sua ação recíproca, da contradição inerente ao fenômeno em questão e da mudança dialética que ocorre na natureza e na sociedade.

Descartes (1596-1650), filósofo e pensador francês, criou o método de raciocínio silogístico, baseado na dedução, que parte do simples para o complexo. Para ele, verdade e evidência são a mesma coisa, e pelo raciocínio torna-se possível chegar a conclusões verdadeiras, desde que o assunto seja pesquisado em partes, começando-se pelas proposições mais simples até alcançar, por meio de deduções, a conclusão final. Para a linha de raciocínio cartesiana, é fundamental determinar o problema, dividi-lo em partes, ordenar os conceitos, simplificando-os, enumerar todos os seus elementos e determinar o lugar de cada um no conjunto da dedução.

A lógica cartesiana, até os nossos dias, é fundamental para a argumentação dos trabalhos acadêmicos. Descartes propôs quatro regras básicas que constituem um conjunto de reflexos vitais, uma série de movimentos sucessivos e contínuos do espírito em busca da verdade:

- evidência;
- divisão ou análise;
- ordem ou dedução;
- enumeração.

A enumeração pode apresentar dois tipos de falhas: a omissão e a incompreensão. Qualquer erro na enumeração pode quebrar o encadeamento das ideias, indispensável para o processo dedutivo.

A forma de argumentação mais empregada na redação acadêmica é o *silogismo*, raciocínio baseado nas regras cartesianas, que contém três proposições: *duas premissas*, maior e menor, e a *conclusão*. As três proposições são encadeadas de tal forma, que a conclusão é deduzida da maior por intermédio da menor. A premissa maior deve ser universal, emprega *todo*, *nenhum*, *pois alguns* não caracteriza a universalidade. Há dois métodos fundamentais de raciocínio: a *dedução* (silogística), que parte do geral para o particular, e a *indução*, que vai do particular para o geral. A expressão formal do método dedutivo é o silogismo. A dedução é o caminho das consequências, baseia-se em uma conexão descendente (do geral para o particular) que leva à conclusão. Segundo esse método, partindo-se de teorias gerais, de verdades universais, pode-se chegar à previsão ou determinação de fenômenos particulares. O percurso do raciocínio vai da causa para o efeito. Exemplo:

Todo homem é mortal (premissa maior = geral, universal)

Fulano é homem (premissa menor = particular)

Logo, Fulano é mortal (conclusão)

A indução percorre o caminho inverso ao da dedução, baseia-se em uma conexão ascendente, do particular para o geral. Nesse caso, as constatações particulares levam às leis gerais, ou seja, parte de fatos particulares conhecidos para os fatos gerais, desconhecidos. O percurso do raciocínio se faz do *efeito* para a *causa*. Exemplo:

O calor dilata o ferro (particular)

O calor dilata o bronze (particular)

O calor dilata o cobre (particular)

O ferro, o bronze, o cobre são metais

Logo, o calor dilata metais (geral, universal)

Quanto a seus aspectos formais, o silogismo pode ser válido e verdadeiro; a conclusão será verdadeira se as duas premissas também o forem. Se há erro ou equívoco na apreciação dos fatos, pode-se partir de premissas verdadeiras para chegar a uma conclusão falsa. Tem-se, desse modo, o **sofisma**. Uma definição inexata, uma divisão incompleta, a ignorância da causa, a falsa analogia são algumas causas do sofisma. O sofisma pressupõe má fé, intenção deliberada de enganar ou levar ao erro; quando o sofisma não tem essas intenções propositais, costuma-se chamar esse processo de argumentação de **paralogismo**. Encontra-se um exemplo simples de sofisma no seguinte diálogo:

- Você concorda que possui uma coisa que não perdeu?

- Lógico, concordo.

- Você perdeu um brilhante de 40 quilates?

- Claro que não!

- Então você possui um brilhante de 40 quilates...

Exemplos de sofismas:

#### **Dedução**

Todo professor tem um diploma (geral, universal)

Fulano tem um diploma (particular)

Logo, fulano é professor (geral – conclusão falsa)

#### **Indução**

O Rio de Janeiro tem uma estátua do Cristo Redentor. (particular) Taubaté (SP) tem uma estátua do Cristo Redentor. (particular) Rio de Janeiro e Taubaté são cidades.

Logo, toda cidade tem uma estátua do Cristo Redentor. (geral – conclusão falsa)

Nota-se que as premissas são verdadeiras, mas a conclusão pode ser falsa. Nem todas as pessoas que têm diploma são professores; nem todas as cidades têm uma estátua do Cristo Redentor. Comete-se erro quando se faz generalizações apressadas ou infundadas. A “simples inspeção” é a ausência de análise ou análise superficial dos fatos, que leva a pronunciamentos subjetivos, baseados nos sentimentos não ditados pela razão.

Tem-se, ainda, outros métodos, subsidiários ou não fundamentais, que contribuem para a descoberta ou comprovação da verdade: análise, síntese, classificação e definição. Além desses, existem outros métodos particulares de algumas ciências, que adaptam os processos de dedução e indução à natureza de uma realidade particular. Pode-se afirmar que cada ciência tem seu método próprio demonstrativo, comparativo, histórico etc. A análise, a síntese, a classificação e a definição são chamadas métodos sistemáticos, porque pela organização e ordenação das ideias visam sistematizar a pesquisa.

**Análise e síntese** são dois processos opostos, mas interligados; a análise parte do todo para as partes, a síntese, das partes para o todo. A análise precede a síntese, porém, de certo modo, uma depende da outra. A análise decompõe o todo em partes, enquanto a síntese recompõe o todo pela reunião das partes. Sabe-se, porém, que o todo não é uma simples justaposição das partes. Se alguém reunisse todas as peças de um relógio, não significa que reconstruiu o relógio, pois fez apenas um amontoado de partes. Só reconstruiria todo se as partes estivessem organizadas, devidamente combinadas, seguida uma ordem de relações necessárias, funcionais, então, o relógio estaria reconstruído.

Síntese, portanto, é o processo de reconstrução do todo por meio da integração das partes, reunidas e relacionadas num conjunto. Toda síntese, por ser uma reconstrução, pressupõe a análise, que é a decomposição. A análise, no entanto, exige uma decomposição organizada, é preciso saber como dividir o todo em partes. As operações que se realizam na análise e na síntese podem ser assim relacionadas:

Análise: penetrar, decompor, separar, dividir.  
Síntese: integrar, recompor, juntar, reunir.

A análise tem importância vital no processo de coleta de ideias a respeito do tema proposto, de seu desdobramento e da criação de abordagens possíveis. A síntese também é importante na escolha dos elementos que farão parte do texto.

Segundo Garcia (1973, p.300), a análise pode ser *formal ou informal*. A análise formal pode ser científica ou experimental; é característica das ciências matemáticas, físico-naturais e experimentais. A análise informal é racional ou total, consiste em “discernir” por vários atos distintos da atenção os elementos constitutivos de um todo, os diferentes caracteres de um objeto ou fenômeno.

A análise decompõe o todo em partes, a classificação estabelece as necessárias relações de dependência e hierarquia entre as partes. Análise e classificação ligam-se intimamente, a ponto de se confundir uma com a outra, contudo são procedimentos diversos: análise é decomposição e classificação é hierarquização.

Nas ciências naturais, classificam-se os seres, fatos e fenômenos por suas diferenças e semelhanças; fora das ciências naturais, a classificação pode-se efetuar por meio de um processo mais ou menos arbitrário, em que os caracteres comuns e diferenciadores são empregados de modo mais ou menos convencional. A classificação, no reino animal, em ramos, classes, ordens, subordens, gêneros e espécies, é um exemplo de classificação natural, pelas características comuns e diferenciadoras. A classificação dos variados itens integrantes de uma lista mais ou menos caótica é artificial.

Exemplo: aquecedor, automóvel, barbeador, batata, caminhão, canário, jipe, leite, ônibus, pão, pardal, pintassilgo, queijo, relógio, sabiá, torradeira.

**Aves:** Canário, Pardal, Pintassilgo, Sabiá.

**Alimentos:** Batata, Leite, Pão, Queijo.

**Mecanismos:** Aquecedor, Barbeador, Relógio, Torradeira.

**Veículos:** Automóvel, Caminhão, Jipe, Ônibus.

Os elementos desta lista foram classificados por ordem alfabética e pelas afinidades comuns entre eles. Estabelecer critérios de classificação das ideias e argumentos, pela ordem de importância, é uma habilidade indispensável para elaborar o desenvolvimento de uma redação. Tanto faz que a ordem seja crescente, do fato mais importante para o menos importante, ou decrescente, primeiro o menos importante e, no final, o impacto do mais importante; é indispensável que haja uma lógica na classificação. A elaboração do plano compreende a classificação das partes e subdivisões, ou seja, os elementos do plano devem obedecer a uma hierarquização. (Garcia, 1973, p. 302304.)

Para a clareza da dissertação, é indispensável que, logo na introdução, os termos e conceitos sejam definidos, pois, para expressar um questionamento, deve-se, de antemão, expor clara e racionalmente as posições assumidas e os argumentos que as justificam. É muito importante deixar claro o campo da discussão e a posição adotada, isto é, esclarecer não só o assunto, mas também os pontos de vista sobre ele.

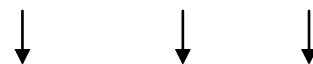
A definição tem por objetivo a exatidão no emprego da linguagem e consiste na enumeração das qualidades próprias de uma ideia, palavra ou objeto. Definir é classificar o elemento conforme a espécie a que pertence, demonstra: a característica que o diferencia dos outros elementos dessa mesma espécie.

Entre os vários processos de exposição de ideias, a definição é um dos mais importantes, sobretudo no âmbito das ciências. A definição científica ou didática é denotativa, ou seja, atribui às palavras seu sentido usual ou consensual, enquanto a conotativa ou metafórica emprega palavras de sentido figurado. Segundo a lógica tradicional aristotélica, a definição consta de três elementos:

- o termo a ser definido;
- o gênero ou espécie;
- a diferença específica.

O que distingue o termo definido de outros elementos da mesma espécie. Exemplo:

Na frase: O homem é um animal racional classifica-se:



Elemento especie diferença  
a ser definido específica

É muito comum formular definições de maneira defeituosa, por exemplo: *Análise é quando a gente decompõe o todo em partes*. Esse tipo de definição é gramaticalmente incorreto; *quando* é advérbio de tempo, não representa o gênero, a espécie, *a gente* é forma coloquial não adequada à redação acadêmica. Tão importante é saber formular uma definição, que se recorre a Garcia (1973, p.306), para determinar os “requisitos da definição denotativa”. Para ser exata, a definição deve apresentar os seguintes requisitos:

- o termo deve realmente pertencer ao gênero ou classe em que está incluído: “*mesa é um móvel*” (classe em que ‘*mesa*’ está realmente incluída) e não “*mesa é um instrumento ou ferramenta ou instalação*”;



---

## MATEMÁTICA

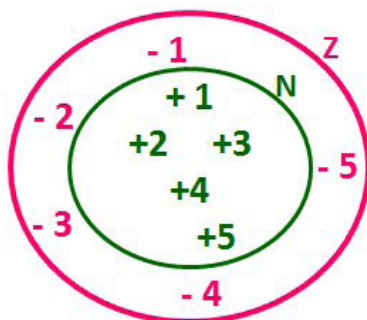
---

1. Operações com números naturais e fracionários: adição, subtração, multiplicação e divisão. ....	01
2. Sistema de Medidas Legais .....	10
3. Porcentagem .....	12
4. Sistema monetário brasileiro .....	14
5. Resolução de situações problema. Relação entre grandezas: tabelas e gráficos. ....	15
6. Raciocínio lógico .....	19

**OPERAÇÕES COM NÚMEROS NATURAIS E FRACIONÁRIOS: ADIÇÃO, SUBTRAÇÃO, MULTIPLICAÇÃO E DIVISÃO**

**Conjunto dos números inteiros - z**

O conjunto dos números inteiros é a reunião do conjunto dos números naturais  $N = \{0, 1, 2, 3, 4, \dots, n, \dots\}$  ( $N \subset Z$ ); o conjunto dos opostos dos números naturais e o zero. Representamos pela letra Z.



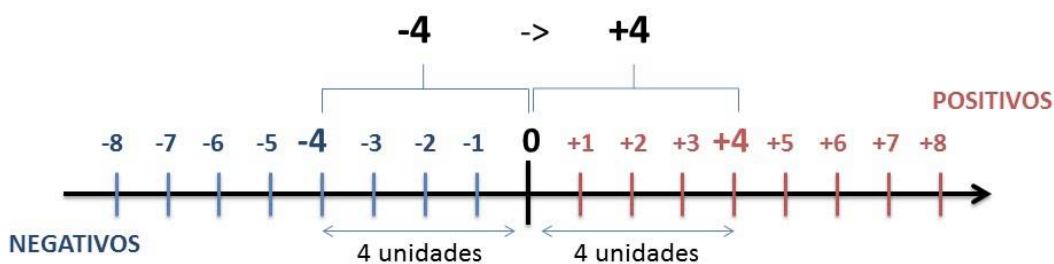
**N C Z** (N está contido em Z)

Subconjuntos:

SÍMBOLO	REPRESENTAÇÃO	DESCRIÇÃO
*	$Z^*$	Conjunto dos números inteiros <b>não nulos</b>
+	$Z_+$	Conjunto dos números inteiros <b>não negativos</b>
* e +	$Z^*_+$	Conjunto dos números inteiros <b>positivos</b>
-	$Z_-$	Conjunto dos números inteiros <b>não positivos</b>
* e -	$Z^*_-$	Conjunto dos números inteiros <b>negativos</b>

Observamos nos números inteiros algumas características:

- **Módulo:** distância ou afastamento desse número até o zero, na reta numérica inteira. Representa-se o módulo por  $| |$ . O módulo de qualquer número inteiro, diferente de zero, é sempre positivo.
- **Números Opostos:** dois números são opostos quando sua soma é zero. Isto significa que eles estão a mesma distância da origem (zero).



Somando-se temos:  $(+4) + (-4) = (-4) + (+4) = 0$

**Operações**

- **Soma ou Adição:** Associamos aos números inteiros positivos a ideia de ganhar e aos números inteiros negativos a ideia de perder.

**ATENÇÃO:** O sinal (+) antes do número positivo pode ser dispensado, mas o sinal (-) antes do número negativo nunca pode ser dispensado.

- **Subtração:** empregamos quando precisamos tirar uma quantidade de outra quantidade; temos duas quantidades e queremos saber quanto uma delas tem a mais que a outra; temos duas quantidades e queremos saber quanto falta a uma delas para atingir a outra. A subtração é a operação inversa da adição. O sinal sempre será do maior número.

**ATENÇÃO:** todos parênteses, colchetes, chaves, números, ..., entre outros, precedidos de sinal negativo, tem o seu sinal invertido, ou seja, é dado o seu oposto.

**Exemplo:**

**(FUNDAÇÃO CASA – AGENTE EDUCACIONAL – VUNESP)** Para zelar pelos jovens internados e orientá-los a respeito do uso adequado dos materiais em geral e dos recursos utilizados em atividades educativas, bem como da preservação predial, realizou-se uma dinâmica elencando “atitudes positivas” e “atitudes negativas”, no entendimento dos elementos do grupo. Solicitou-se que cada um classificasse suas atitudes como positiva ou negativa, atribuindo (+4) pontos a cada atitude positiva e (-1) a cada atitude negativa. Se um jovem classificou como positiva apenas 20 das 50 atitudes anotadas, o total de pontos atribuídos foi

- (A) 50.
- (B) 45.
- (C) 42.
- (D) 36.
- (E) 32.

**Resolução:**

50-20=30 atitudes negativas  
 20.4=80  
 30.(-1)=-30  
 80-30=50

**Resposta: A**

• **Multiplicação:** é uma adição de números/ fatores repetidos. Na multiplicação o produto dos números *a* e *b*, pode ser indicado por ***a x b***, ***a . b*** ou ainda ***ab*** sem nenhum sinal entre as letras.

• **Divisão:** a divisão exata de um número inteiro por outro número inteiro, diferente de zero, dividimos o módulo do dividendo pelo módulo do divisor.

**ATENÇÃO:**

- 1) No conjunto Z, a divisão não é comutativa, não é associativa e não tem a propriedade da existência do elemento neutro.
- 2) Não existe divisão por zero.
- 3) Zero dividido por qualquer número inteiro, diferente de zero, é zero, pois o produto de qualquer número inteiro por zero é igual a zero.

Na multiplicação e divisão de números inteiros é muito importante a **REGRA DE SINAIS:**

<b>Sinais iguais (+) (+); (-) (-) = resultado sempre <b>positivo</b>.</b>
<b>Sinais diferentes (+) (-); (-) (+) = resultado sempre <b>negativo</b>.</b>

**Exemplo:**

**(PREF.DE NITERÓI)** Um estudante empilhou seus livros, obtendo uma única pilha 52cm de altura. Sabendo que 8 desses livros possui uma espessura de 2cm, e que os livros restantes possuem espessura de 3cm, o número de livros na pilha é:

- (A) 10
- (B) 15
- (C) 18
- (D) 20
- (E) 22

**Resolução:**

São 8 livros de 2 cm:  $8 \cdot 2 = 16$  cm  
 Como eu tenho 52 cm ao todo e os demais livros tem 3 cm, temos:  
 $52 - 16 = 36$  cm de altura de livros de 3 cm

$36 : 3 = 12$  livros de 3 cm

O total de livros da pilha:  $8 + 12 = 20$  livros ao todo.

**Resposta: D**

• **Potenciação:** A potência  $a^n$  do número inteiro *a*, é definida como um produto de *n* fatores iguais. O número *a* é denominado a **base** e o número *n* é o **expoente**.  $a^n = a \times a \times a \times a \times \dots \times a$ , *a* é multiplicado por *a* *n* vezes. Tenha em mente que:

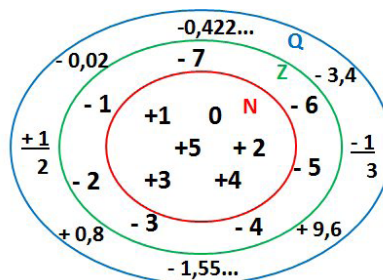
- Toda potência de **base positiva** é um número **inteiro positivo**.
- Toda potência de **base negativa** e **expoente par** é um número **inteiro positivo**.
- Toda potência de **base negativa** e **expoente ímpar** é um número **inteiro negativo**.

**Propriedades da Potenciação**

- 1) Produtos de Potências com bases iguais: Conserva-se a base e somam-se os expoentes.  $(-a)^3 \cdot (-a)^6 = (-a)^{3+6} = (-a)^9$
- 2) Quocientes de Potências com bases iguais: Conserva-se a base e subtraem-se os expoentes.  $(-a)^8 : (-a)^6 = (-a)^{8-6} = (-a)^2$
- 3) Potência de Potência: Conserva-se a base e multiplicam-se os expoentes.  $[(-a)^5]^2 = (-a)^{5 \cdot 2} = (-a)^{10}$
- 4) Potência de expoente 1: É sempre igual à base.  $(-a)^1 = -a$  e  $(+a)^1 = +a$
- 5) Potência de expoente zero e base diferente de zero: É igual a 1.  $(+a)^0 = 1$  e  $(-b)^0 = 1$

**Conjunto dos números racionais – Q**

Um número racional é o que pode ser escrito na forma  $\frac{m}{n}$ , onde *m* e *n* são números inteiros, sendo que *n* deve ser diferente de zero. Frequentemente usamos *m/n* para significar a divisão de *m* por *n*.



**N C Z C Q (N está contido em Z que está contido em Q)**

Subconjuntos:

SÍMBOLO	REPRESENTAÇÃO	DESCRIÇÃO
*	$Q^*$	Conjunto dos números racionais <b>não nulos</b>
+	$Q_+$	Conjunto dos números racionais <b>não negativos</b>
* e +	$Q^*_+$	Conjunto dos números racionais <b>positivos</b>
-	$Q_-$	Conjunto dos números racionais <b>não positivos</b>
* e -	$Q^*_-$	Conjunto dos números racionais <b>negativos</b>

**Representação decimal**

Podemos representar um número racional, escrito na forma de fração, em número decimal. Para isso temos duas maneiras possíveis:

1º) O numeral decimal obtido possui, após a vírgula, um número finito de algarismos. Decimais Exatos:

$$\frac{2}{5} = 0,4$$

2º) O numeral decimal obtido possui, após a vírgula, infinitos algarismos (nem todos nulos), repetindo-se periodicamente Decimais Periódicos ou Dízimas Periódicas:

$$\frac{1}{3} = 0,333\dots$$

**Representação Fracionária**

É a operação inversa da anterior. Aqui temos duas maneiras possíveis:

1) Transformando o número decimal em uma fração numerador é o número decimal sem a vírgula e o denominador é composto pelo numeral 1, seguido de tantos zeros quantas forem as casas decimais do número decimal dado. Ex.:

$$0,035 = 35/1000$$

2) Através da fração geratriz. Aí temos o caso das dízimas periódicas que podem ser simples ou compostas.

– *Simples*: o seu período é composto por um mesmo número ou conjunto de números que se repete infinitamente.

Exemplos:

<p>* 0,444... Período: 4 (1 algarismo)</p> $0,444\dots = \frac{4}{9}$	<p>* 0,313131... Período: 31 (2 algarismos)</p> $0,313131\dots = \frac{31}{99}$	<p>* 0,278278278... Período: 278 (3 algarismos)</p> $0,278278278\dots = \frac{278}{999}$
---	---	--

Procedimento: para transformarmos uma dízima periódica simples em fração basta utilizarmos o dígito 9 no denominador para cada quantos dígitos tiver o período da dízima.

– *Composta*: quando a mesma apresenta um ante período que não se repete.

a)

Parte não periódica com o período da dízima menos a parte não periódica.

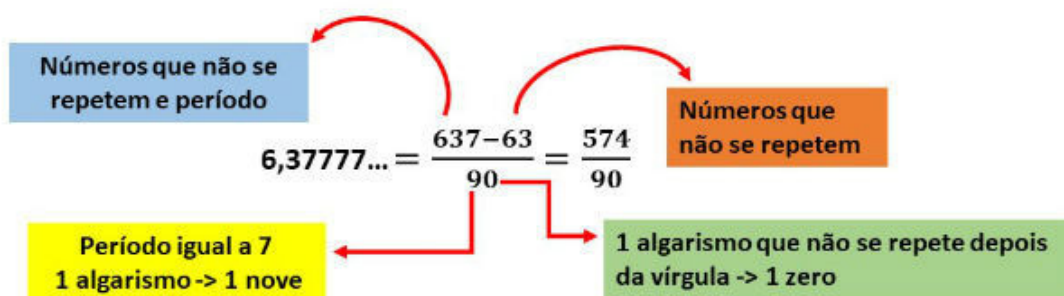
$$0,58333\dots = \frac{583 - 58}{900} = \frac{525}{900} = \frac{525 : 75}{900 : 75} = \frac{7}{12}$$

Simplificando

Parte não periódica com 2 algarismos (58) | Período com 1 algarismo (3) | 2 algarismos zeros (90) | 1 algarismo 9 (9)

Procedimento: para cada algarismo do período ainda se coloca um algarismo 9 no denominador. Mas, agora, para cada algarismo do antiperíodo se coloca um algarismo zero, também no denominador.

b)



$6\frac{34}{90} \rightarrow$  temos uma fração mista, transformando  $-a \rightarrow (6 \cdot 90 + 34) = 574$ , logo:  $\frac{574}{90}$

Procedimento: é o mesmo aplicado ao item “a”, acrescido na frente da parte inteira (fração mista), ao qual transformamos e obtemos a fração geratriz.

Exemplo:

(PREF. NITERÓI) Simplificando a expressão abaixo

Obtém-se  $\frac{1,3333... + \frac{3}{2}}{1,5 + \frac{4}{3}}$  :

- (A)  $\frac{1}{2}$
- (B) 1
- (C)  $\frac{3}{2}$
- (D) 2
- (E) 3

Resolução:

$1,3333... = \frac{12}{9} = \frac{4}{3}$   
 $1,5 = \frac{15}{10} = \frac{3}{2}$   
 $\frac{\frac{4}{3} + \frac{3}{2}}{\frac{3}{2} + \frac{4}{3}} = \frac{\frac{17}{6}}{\frac{17}{6}} = 1$

Resposta: B

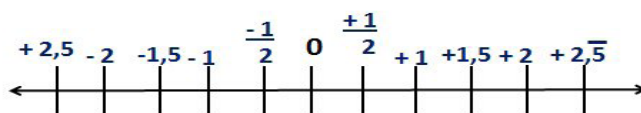
Caraterísticas dos números racionais

O **módulo** e o **número oposto** são as mesmas dos números inteiros.

**Inverso:** dado um número racional  $a/b$  o inverso desse número  $(a/b)^{-n}$ , é a fração onde o numerador vira denominador e o denominador numerador  $(b/a)^n$ .

$$\left(\frac{a}{b}\right)^{-n}, a \neq 0 = \left(\frac{b}{a}\right)^n, b \neq 0$$

Representação geométrica



Observa-se que entre dois inteiros consecutivos existem infinitos números racionais.

**Operações**

• **Soma ou adição:** como todo número racional é uma fração ou pode ser escrito na forma de uma fração, definimos a adição entre os números racionais  $\frac{a}{b}$  e  $\frac{c}{d}$ , da mesma forma que a soma de frações, através de:

$$\frac{a}{b} + \frac{c}{d} = \frac{ad + bc}{bd}$$

• **Subtração:** a subtração de dois números racionais  $p$  e  $q$  é a própria operação de adição do número  $p$  com o oposto de  $q$ , isto é:  $p - q = p + (-q)$

$$\frac{a}{b} - \frac{c}{d} = \frac{ad - bc}{bd}$$

**ATENÇÃO:** Na adição/subtração se o denominador for igual, conserva-se os denominadores e efetua-se a operação apresentada.

**Exemplo:**

(PREF. JUNDIAI/SP – AGENTE DE SERVIÇOS OPERACIONAIS – MAKIYAMA) Na escola onde estudo,  $\frac{1}{4}$  dos alunos tem a língua portuguesa como disciplina favorita,  $\frac{9}{20}$  têm a matemática como favorita e os demais têm ciências como favorita. Sendo assim, qual fração representa os alunos que têm ciências como disciplina favorita?

- (A)  $\frac{1}{4}$
- (B)  $\frac{3}{10}$
- (C)  $\frac{2}{9}$
- (D)  $\frac{4}{5}$
- (E)  $\frac{3}{2}$

**Resolução:**

Somando português e matemática:

$$\frac{1}{4} + \frac{9}{20} = \frac{5+9}{20} = \frac{14}{20} = \frac{7}{10}$$

O que resta gosta de ciências:

$$1 - \frac{7}{10} = \frac{3}{10}$$

**Resposta: B**

• **Multiplicação:** como todo número racional é uma fração ou pode ser escrito na forma de uma fração, definimos o produto de dois números racionais  $\frac{a}{b}$  e  $\frac{c}{d}$ , da mesma forma que o produto de frações, através de:

$$\frac{a}{b} \times \frac{c}{d} = \frac{ac}{bd}$$

• **Divisão:** a divisão de dois números racionais  $p$  e  $q$  é a própria operação de multiplicação do número  $p$  pelo inverso de  $q$ , isto é:  $p \div q = p \times q^{-1}$

$$\frac{a}{b} \div \frac{c}{d} = \frac{a}{b} \cdot \frac{d}{c}$$

**Exemplo:**

(PM/SE – SOLDADO 3ªCLASSE – FUNCAB) Numa operação policial de rotina, que abordou 800 pessoas, verificou-se que  $\frac{3}{4}$  dessas pessoas eram homens e  $\frac{1}{5}$  deles foram detidos. Já entre as mulheres abordadas,  $\frac{1}{8}$  foram detidas.

Qual o total de pessoas detidas nessa operação policial?

- (A) 145
- (B) 185
- (C) 220
- (D) 260
- (E) 120

**Resolução:**

$$800 \cdot \frac{3}{4} = 600 \text{ homens}$$

$$600 \cdot \frac{1}{5} = 120 \text{ homens detidos}$$

Como  $\frac{3}{4}$  eram homens,  $\frac{1}{4}$  eram mulheres

$$800 \cdot \frac{1}{4} = 200 \text{ mulheres ou } 800 - 600 = 200 \text{ mulheres}$$

$$200 \cdot \frac{1}{8} = 25 \text{ mulhers detidas}$$

Total de pessoas detidas:  $120 + 25 = 145$

**Resposta: A**

• **Potenciação:** é válido as propriedades aplicadas aos números inteiros. Aqui destacaremos apenas as que se aplicam aos números racionais.

A) Toda potência com expoente negativo de um número racional diferente de zero é igual a outra potência que tem a base igual ao inverso da base anterior e o expoente igual ao oposto do expoente anterior.

$$\left(-\frac{3}{5}\right)^{-2} = \left(-\frac{5}{3}\right)^2 = \frac{25}{9}$$

B) Toda potência com expoente ímpar tem o mesmo sinal da base.

$$\left(\frac{2}{3}\right)^3 = \left(\frac{2}{3}\right) \cdot \left(\frac{2}{3}\right) \cdot \left(\frac{2}{3}\right) = \frac{8}{27}$$

CONHECIMENTOS ESPECÍFICOS  
AUXILIAR OPERACIONAL

---

1. Normas de segurança individual, coletiva e de instalação; .....	01
2. Conhecimentos de cidadania e consciência ecológica; .....	11
3. Primeiros socorros e higiene do trabalho; .....	12
4. Uso adequado de ferramentas, produtos e equipamentos; .....	24
5. Organização do ambiente de trabalho; .....	39
6. Relacionamento Interpessoal; .....	40
7. Práticas de limpeza e conservação de prédios e espaços públicos; .....	49
8. Ética e disciplina no funcionalismo público.....	56

**NORMAS DE SEGURANÇA INDIVIDUAL,  
COLETIVA E DE INSTALAÇÃO**

De modo genérico, Higiene e Segurança do Trabalho compõem duas atividades intimamente relacionadas, no sentido de garantir condições pessoais e materiais de trabalho capazes de manter certo nível de saúde dos empregados.

Do ponto de vista da Administração de Recursos Humanos, a saúde e a segurança dos empregados constituem uma das principais bases para a preservação da força de trabalho adequada através da Higiene e Segurança do trabalho.

Segundo o conceito emitido pela Organização Mundial de Saúde, a saúde é um estado completo de bem-estar físico, mental e social e que não consiste somente na ausência de doença ou de enfermidade.

A higiene do trabalho refere-se ao conjunto de normas e procedimentos que visa à proteção da integridade física e mental do trabalhador, preservando-o dos riscos de saúde inerentes às tarefas do cargo e ao ambiente físico onde são executadas.

Segurança do trabalho é o conjunto de medidas técnicas, educacionais, médicas e psicológicas, empregadas para prevenir acidentes, quer eliminando as condições inseguras do ambiente, quer instruindo ou convencendo as pessoas da implantação de práticas preventivas.

A atividade de Higiene do Trabalho no contexto da gestão de RH inclui uma série de normas e procedimentos, visando essencialmente, à proteção da saúde física e mental do empregado.

Procurando também resguardá-lo dos riscos de saúde relacionados com o exercício de suas funções e com o ambiente físico onde o trabalho é executado.

Hoje a Higiene do Trabalho é vista como uma ciência do reconhecimento, avaliação e controle dos riscos à saúde, na empresa, visando à prevenção de doenças ocupacionais.

O que é higiene e segurança do trabalho?

A higiene do trabalho compreende normas e procedimentos adequados para proteger a integridade física e mental do trabalhador, preservando-o dos riscos de saúde inerente às tarefas do cargo e ao ambiente físico onde são executadas.

A higiene do trabalho está ligada ao diagnóstico e à prevenção das doenças ocupacionais, a partir do estudo e do controle do homem e seu ambiente de trabalho.

Ela tem caráter preventivo por promover a saúde e o conforto do funcionário, evitando que ele adoença e se ausente do trabalho.

Envolve, também, estudo e controle das condições de trabalho.

A iluminação, a temperatura e o ruído fazem parte das condições ambientais de trabalho.

Uma má iluminação, por exemplo, causa fadiga à visão, afeta o sistema nervoso, contribui para a má qualidade do trabalho podendo, inclusive, prejudicar o desempenho dos funcionários.

A falta de uma boa iluminação também pode ser considerada responsável por uma razoável parcela dos acidentes que ocorrem nas organizações.

Envolvem riscos os trabalhos noturnos ou turnos, temperaturas extremas – que geram desde fadiga crônica até incapacidade laboral.

Um ambiente de trabalho com temperatura e umidade inadequadas é considerado doentio.

Por isso, o funcionário deve usar roupas adequadas para se proteger do que “enfrenta” no dia-a-dia corporativo.

O mesmo ocorre com a umidade. Já o ruído provoca perda da audição e quanto maior o tempo de exposição a ele maior o grau da perda da capacidade auditiva.

A segurança do trabalho implica no uso de equipamentos adequados para evitar lesões ou possíveis perdas.

É preciso, conscientizar os funcionários da importância do uso dos EPIs, luvas, máscaras e roupas adequadas para o ambiente em que eles atuam.

Fazendo essa ação específica, a organização está mostrando reconhecimento ao trabalho do funcionário e contribuindo para sua melhoria da qualidade de vida.

Ao invés de obrigar os funcionários a usarem, é melhor realizar esse tipo de trabalho de conscientização, pois o retorno será bem mais positivo.

Já ouvi muitos colaboradores falarem, por exemplo, que os EPIs e as máscaras incomodam e, algumas vezes, chagaram a pedir aos gestores que usassem os equipamentos para ver se era bom.

Ora, na verdade os equipamentos incomodam, mas o trabalhador deve pensar o uso desses que é algo válido, pois o ajuda a prevenir problemas futuros.

Na segurança do trabalho também é importante que a empresa forneça máquinas adequadas, em perfeito estado de uso e de preferência com um sistema de travas de segurança.

É fundamental que as empresas treinem os funcionários e os alertem em relação aos riscos que máquinas podem significar no dia-a-dia.

Caso algum funcionário apresente algum problema de saúde mais tarde ou sofra algum acidente, a responsabilidade será toda da empresa por não ter obrigado o funcionário a seguir os procedimentos adequados de segurança.

Caso o funcionário se recuse a usar os equipamentos que o protegerão de possíveis acidentes, a organização poderá demiti-lo por justa causa.

As prevenções dessas lesões/acidentes podem ser feitas através de:

- Estudos e modificações ergonômicas dos postos de trabalho.
- Uso de ferramentas e equipamentos ergonomicamente adaptados ao trabalhador.
- Diminuição do ritmo do trabalho.
- Estabelecimento de pausas para descanso.
- Redução da jornada de trabalho.
- Diversificação de tarefas.
- Eliminação do clima autoritário no ambiente de trabalho.
- Maior participação e autonomia dos trabalhadores nas decisões do seu trabalho.
- Reconhecimento e valorização do trabalho.
- Valorização das queixas dos trabalhadores.

É preciso mudar os hábitos e as condições de trabalho para que a higiene e a segurança no ambiente de trabalho se tornem satisfatórios. Nessas mudanças se faz necessário resgatar o valor humano.

Nesse contexto, a necessidade de reconhecimento pode ser frustrada pela organização quando ela não valoriza o desempenho.

Por exemplo, quando a política de promoção é baseada nos anos de serviço e não no mérito ou, então, quando a estrutura salarial não oferece qualquer possibilidade de recompensa financeira por realização como os aumentos por mérito.

Se o ambiente enfatizar as relações distantes e impessoais entre os funcionários e se o contato social entre os mesmos for desestimulado, existirão menos chances de reconhecimento.

Conforme Arroba e James (1988) uma maneira de reconhecer os funcionários é admitir que eles têm outras preocupações além do desempenho imediato de seu serviço.

Uma outra causa da falta de reconhecimento dos funcionários na organização são os estereótipos, pois seus julgamentos não são baseados em evidências ou informações sobre a pessoa.



A partir do momento que as pessoas fazem parte de uma organização podem obter reconhecimento positivo ou negativo.

Os grupos de trabalho, por exemplo, podem satisfazer ou frustrar as necessidades de reconhecimento.

Quem a higiene e segurança do trabalho beneficia?

A Segurança e Higiene do Trabalho beneficia qualquer tipo de negócio, além de ser uma obrigação legal e social.

Todas as organizações deverão entender que este ramo serve para prevenir acidentes e doenças laborais, mas que também é uma parte essencial para o sucesso do seu negócio.

Todas as empresas podem gozar de benefícios significativos ao investirem em medidas de Segurança e Higiene do Trabalho.

Pequenos melhoramentos podem levar ao aumento da competitividade e da motivação dos trabalhadores.

A qualidade das condições de trabalho é um dos fatores fundamentais para o sucesso do sistema produtivo de qualquer Empresa.

Nesse âmbito, a melhoria da produtividade e da competitividade das Empresas passa, necessariamente, por uma intervenção no sentido da melhoria das condições de trabalho.

Os benefícios da manutenção de um ambiente de trabalho seguro são muitos, mas em primeiro lugar, a segurança é saber o que é que pode fazer para proteger os seus trabalhadores.

Na realidade, a prática da segurança nos locais de trabalho traz também inúmeros benefícios financeiros para a Empresa através da Higiene e Segurança do trabalho.

O impacto de um ambiente de trabalho seguro é desde logo benéfico tanto direta como indiretamente.

Senão vejamos, diretamente, falamos na prevenção de custos associados aos incidentes e acidentes, incluindo os custos com a indemnização e salários aos trabalhadores, os custos com a assistência médica, os custos com seguros e as contra ordenações aplicáveis.

Estes só serão minimizados quando existe um Sistema de Gestão da Segurança e Saúde implementado, que vise e contemple todas as áreas da Segurança.

Indiretamente, a inexistência deste sistema pode levar a perdas acentuadas de produtividade, custos com a reparação de produtos e equipamentos danificados, custos associados à substituição de trabalhadores, custos administrativos, perdas de competitividade, perdas associadas à imagem e custos sociais diversos.

É sabido que, um ambiente de trabalho seguro aumenta a moral do trabalhador, o que, por sua vez, aumenta a produtividade e eficiência e, consequentemente, as margens de lucro.

Quando os trabalhadores têm um ambiente de trabalho seguro, sentem que podem fazer a diferença, verificam-se maiores índices de assiduidade, menos rotatividade de pessoal e uma melhor qualidade de trabalho.

Outra área não menos importante, e que deve ser parte integrante da Empresa, é a formação dos trabalhadores em matéria de segurança e saúde.

A formação contínua nesta matéria assume um papel fundamental na melhoria do nível de vida dos trabalhadores.

Uma formação eficaz permite:

Contribuir para que os trabalhadores se tornem competentes em matéria de saúde e segurança;

Desenvolver uma cultura de segurança e saúde positiva, onde o trabalho e o ambiente seguro sejam parte integrante e natural do dia-a-dia dos trabalhadores;

Informar os trabalhadores dos riscos existentes e inerentes ao seu local de trabalho, das medidas de prevenção e proteção e respectiva aplicação;

Tanto em termos de postos de trabalho, como em termos gerais da empresa;

Dotar o trabalhador das competências necessárias para atuar em caso de perigo grave e iminente;

Evitar os custos associados aos acidentes e problemas de saúde ocupacional;

Em especial, os associados às perdas materiais, paragens e consequente perda de produção, absentismo e a desmotivação dos trabalhadores;

Cumprir a legislação legal e obrigatória em matéria de Segurança e Saúde.

A importância da higiene e segurança do trabalho

Qualquer empresa de hoje em dia conhece bem as implicações e requisitos legais quando se fala em HSST- Higiene, Segurança e Saúde no trabalho, tendo consciência de que uma falha neste âmbito dentro da empresa, pode gerar automaticamente o pagamento de uma multa por incumprimento legal.

A Higiene, Segurança e Saúde no trabalho é um conjunto de ações que nasceu das preocupações dos trabalhadores da indústria em meados do século 20, pois as condições de trabalho nunca eram levadas em conta, mesmo que tal implicasse riscos de doença ou mesmo de morte dos trabalhadores.

Numa época em que a indústria era a principal atividade econômica em Portugal, os trabalhadores morriam ou tinham acidentes onde ficavam impossibilitados para toda a vida por não terem os devidos processos de Higiene e Segurança do trabalho.

Simplesmente porque a mentalidade corrente era a de que o valor da vida humana era para apenas útil para trabalhar e porque não existia qualquer legislação que protegesse o trabalhador.

O cenário demorou tempo a mudar e apenas a partir da década de 50/60, surgiram as primeiras tentativas sérias de integrar os trabalhadores em atividades devidamente adequadas às suas capacidades, e dar-lhes conhecimento dos riscos a que estariam expostos aquando do seu desempenhar de funções.

Atualmente a dimensão que encontramos neste âmbito é muito diferente, sobretudo porque a Lei-Quadro de Segurança, Higiene e Saúde no Trabalho faz impender sobre as entidades empregadoras a obrigatoriedade de organizarem os serviços de Segurança e Saúde no Trabalho.

Desta forma, para além de análises minuciosas aos postos de trabalho a empresa tem que garantir também as condições de saúde dos trabalhadores (como a existência de um posto médico dentro de cada empresa).

E ainda garantir que são objeto de estudo as investigações de quaisquer tipo de incidentes ocorridos, sendo sempre analisada a utilização ou não de equipamentos de proteção individual (vulgo EPI).

Em resumo, todas as atividades de HSST se constituem como as atividades cujo objetivo é o de garantir condições de trabalho em qualquer empresa “num estado de bem-estar físico, mental e social e não somente a ausência de doença e enfermidade” (de acordo com a Organização Mundial de Saúde.)

Analisando parcelarmente este tipo de atividades temos que:

A higiene e saúde no trabalho procura combater de um ponto de vista não médico, as doenças profissionais, identificando os fatores que podem afetar o ambiente do trabalho e o trabalhador, procurando eliminar ou reduzir os riscos profissionais.

A segurança do trabalho por outro lado, propõe-se combater, também dum ponto de vista não médico, os acidentes de trabalho, eliminando para isso não só as condições inseguras do ambiente, como sensibilizando também os trabalhadores a utilizarem medidas preventivas.

Dadas as características específicas de algumas atividades profissionais, nomeadamente as que acarretam algum índice de perigosidade, é necessário estabelecer procedimentos de segurança, para que estas sejam desempenhadas dentro de parâmetros de segurança para o trabalhador.

Nesse sentido, é necessário fazer desde logo um levantamento dos fatores que podem contribuir para ocorrências de acidentes, como sejam:

- Acidentes devido a ações perigosas;
- Falta de cumprimento de ordens (não usar E.P.I.)
- Ligado à natureza do trabalho (erros na armazenagem)
- Nos métodos de trabalho (trabalhar a ritmo anormal, manobrar empilhadores inadequadamente, distrações).
- Acidentes devido a Condições perigosas:
- Máquinas e ferramentas;
- Condições de ambiente físico, (iluminação, calor, frio, poeiras, ruído).

Condições de organização (Layout mal feito, armazenamento perigoso, falta de Equipamento de Proteção Individual – E.P.I.)

Após o processo de identificação deste tipo de condições é importante desenvolver uma análise de riscos, sendo para isso necessária à sua identificação e mapeamento.

A fim de que posteriormente se possa estudar a possibilidade de aplicação de medidas que visam incrementar um maior nível de segurança no local de trabalho, e que concretizam na eliminação do risco de acidente, tornando-o inexistente ou neutralizando-o.

Por fim, importa ter ainda em conta que para além da matriz de identificação de riscos no trabalho é imprescindível considerar o risco ergonómico que surge da não adaptação dos postos de trabalho às características do operador através da Higiene e Segurança do trabalho.

Quer quanto à posição da máquina com que trabalha, quer no espaço disponível ou na posição das ferramentas e materiais que utiliza nas suas funções.

Desta feita torna-se mais do que evidente de que o sucesso de um sistema produtivo passa inevitavelmente pela qualidade das condições de trabalho que este proporciona aos seus colaboradores.

Nesta perspectiva, a melhoria da produtividade e da competitividade das empresas portuguesas passa, necessariamente, por uma intervenção no sentido da melhoria das condições de trabalho.

Ainda que este conjunto de atividades seja visto atualmente, pela gestão das empresas, mais como um gasto, do que propriamente um incentivo à produtividade.

Ao tornar evidentes junto dos colaboradores os riscos a que estão expostos durante o seu período de trabalho, a Higiene, Segurança e Saúde no Trabalho permite lembrar todos os colaboradores de que para um trabalho feito em condições é preciso que as condições permitam que o trabalho se faça.

#### *Legislação aplicada a higiene e segurança do trabalho*

A legislação da higiene e segurança do trabalho é bem específica e grande, sabendo disso iremos mostrar abaixo apenas os artigos e incisos principais.

Art. 163 – Será obrigatória a constituição de Comissão Interna de Prevenção de Acidentes (CIPA), de conformidade com instruções expedidas pelo Ministério do Trabalho, nos estabelecimentos ou locais de obra nelas especificadas.

As instruções do Ministério do Trabalho e Emprego correspondem à NR5, que trata especificamente das Comissões Internas de Prevenção de Acidentes – CIPA.

O item 5.1, da NR 5, estabelece que o objetivo da CIPA é a prevenção de acidentes e doenças decorrentes do trabalho, de modo a tornar compatível permanentemente o trabalho com a preservação da vida e a promoção da saúde do trabalhador.

O emprego da palavra “permanentemente”, traz a ideia de “sem interrupção”.

O item 5.2, da NR 5, dispõe que devem constituir CIPA, por estabelecimento, e mantê-la em regular funcionamento as empresas privadas, públicas, sociedades de economia mista, órgãos da administração direta e indireta, instituições beneficentes, associações recreativas, cooperativas, bem como outras instituições que admitam trabalhadores como empregados.

Como já vimos, a noção correta, para os obrigados a obedecer toda e qualquer disposição de Norma Regulamentadora, não só relativa à CIPA, é de empregador.

Na aula 4 conceituamos, de acordo com a CLT, e através de exemplos, o que se entende, juridicamente, por empregador.

Numa palavra: empregador é aquele que contrata força de trabalho através do regime celetista.

O item 5.3 dispõe que as normas da NR5 aplicam-se, no que couber, aos trabalhadores avulsos e às entidades que lhes tomem serviços, observadas as disposições estabelecidas em Normas Regulamentadoras de setores económicos específicos.

Sabemos que não existe vínculo empregatício, celetista, na relação de trabalho avulso. Sabemos, também, que as normas de SST, em regra, só se aplicam aos trabalhadores regidos pela Consolidação das Leis do Trabalho.

Entretanto, no caso específico da NR5, suas disposições, quando não forem incompatíveis com as características do trabalho avulso, são plenamente aplicáveis a esta relação de trabalho.

Parágrafo único – O Ministério do Trabalho regulamentará as atribuições, a composição e o funcionamento das CIPA (s).

Art. 164 – Cada CIPA será composta de representantes da empresa e dos empregados, de acordo com os critérios que vierem a ser adotados na regulamentação de que trata o parágrafo único do artigo anterior.

1º – Os representantes dos empregadores, titulares e suplentes, serão por eles designados.

2º – Os representantes dos empregados, titulares e suplentes, serão eleitos em escrutínio secreto, do qual participem, independentemente de filiação sindical, exclusivamente os empregados interessados.

Escrutínio secreto significa votação secreta, sigilosa.

Vejamos quais são as disposições específicas da NR5, acerca das atribuições e composição dos processos de higiene e segurança do trabalho. Não abordaremos o funcionamento da CIPA, pois a matéria foge do nosso estudo.

A CIPA será composta de representantes do empregador e dos empregados, de acordo com o dimensionamento previsto no Quadro I desta NR, ressalvadas as alterações disciplinadas em atos normativos para setores económicos específicos.

Semelhante ao que ocorre para o dimensionamento do SESMT, a NR5 estabelece grupos de atividades, e os relaciona ao número de empregados do estabelecimento, para fixar o número de membros da CIPA.

Os representantes dos empregadores, titulares e suplentes, serão por eles designados.

Os representantes dos empregados, titulares e suplentes, serão eleitos em escrutínio secreto, do qual participem, independentemente de filiação sindical, exclusivamente os empregados interessados.

A CIPA é um “fórum”, um local de discussão e debate, que se beneficia das opiniões do empregador e dos empregados. Por isso a necessidade de cada uma dessas categorias indicar seus membros, para que todos sejam representados nas decisões.

A CIPA terá por atribuição:

- Identificar os riscos do processo de trabalho, e elaborar o mapa de riscos, com a participação do maior número de trabalhadores, com assessoria do SESMT, onde houver;
- Elaborar plano de trabalho que possibilite a ação preventiva na solução de problemas de segurança e saúde no trabalho;
- Participar da implementação e do controle da qualidade das medidas de prevenção necessárias, bem como da avaliação das prioridades de ação nos locais de trabalho;
- Realizar, periodicamente, verificações nos ambientes e condições de trabalho visando a identificação de situações que venham a trazer riscos para a segurança e saúde dos trabalhadores;
- Realizar, a cada reunião, avaliação do cumprimento das metas fixadas em seu plano de trabalho e discutir as situações de risco que foram identificadas; divulgar aos trabalhadores informações relativas à segurança e saúde no trabalho;
- Participar, com o SESMT, onde houver, das discussões promovidas pelo empregador, para avaliar os impactos de alterações no ambiente e processo de trabalho relacionados à segurança e saúde dos trabalhadores;
- Requerer ao SESMT, quando houver, ou ao empregador, a paralisação de máquina ou setor onde considere haver risco grave e iminente à segurança e saúde dos trabalhadores;
- O mandato dos membros eleitos da CIPA terá a duração de 1 (um) ano, permitida uma reeleição.
- O disposto no parágrafo anterior não se aplicará ao membro suplente que, durante o seu mandato, tenha participado de menos da metade do número de reuniões da CIPA.

Como as atividades da CIPA são permanentes, os seus membros devem participar assiduamente, das reuniões.

O empregador designará, anualmente, dentre os seus representantes, o Presidente da CIPA e os empregados elegerão, dentre eles, o Vice-Presidente.

Art. 165 – Os titulares da representação dos empregados nas CIPA (s) não poderão sofrer despedida arbitrária, entendendo-se como tal a que não se fundar em motivo disciplinar, técnico, econômico ou financeiro.

Parágrafo único – Ocorrendo a despedida, caberá ao empregador, em caso de reclamação à Justiça do Trabalho, comprovar a existência de qualquer dos motivos mencionados neste artigo, sob pena de ser condenado a reintegrar o empregado.

#### *Fatores que afetam a higiene e segurança do trabalho*

Dadas as especificidades de algumas atividades profissionais através da Higiene e Segurança do trabalho., as quais acarretam algum índice de perigosidade, é necessário que sobre as mesmas incidam procedimentos de segurança para que as mesmas sejam desempenhadas dentro de parâmetros de segurança para o trabalhador.

Nesse sentido, é necessário fazer desde logo um levantamento dos fatores que podem contribuir para ocorrências de acidentes, como sejam:

- Máquinas e ferramentas;
  - Condições de organização;
  - Condições de ambiente físico, (iluminação, calor, frio, poeiras, ruído).
- Acidentes devido a ações perigosas:
- Falta de comprimento de ordens (não usar E.P.I);
  - Ligado à natureza do trabalho (Erros na armazenagem);
  - Nos métodos de trabalho (trabalhar a ritmo anormal, manobrar empilhadores inadequadamente, distrações, brincadeiras).

#### *Fundamentos de higiene e segurança do trabalho*

É preciso mudar os hábitos e as condições de trabalho para que a higiene e a segurança no ambiente de trabalho se tornem satisfatórios.

Nessas mudanças se faz necessário resgatar o valor humano através dos processos de higiene e segurança do trabalho.

Nesse contexto, a necessidade de reconhecimento pode ser frustrada pela organização quando ela não valoriza o desempenho.

Por exemplo, quando a política de promoção é baseada nos anos de serviço e não no mérito ou, então, quando a estrutura salarial não oferece qualquer possibilidade de recompensa financeira por realização como os aumentos por mérito.

Se o ambiente enfatizar as relações distantes e impessoais entre os funcionários e se o contato social entre os mesmos for desestimulado, existirão menos chances de reconhecimento.

Conforme Arroba e James (1988) uma maneira de reconhecer os funcionários é admitir que eles têm outras preocupações além do desempenho imediato de seu serviço.

Uma outra causa da falta de reconhecimento dos funcionários na organização são os estereótipos, pois seus julgamentos não são baseados em evidências ou informações sobre a pessoa.

A partir do momento que as pessoas fazem parte de uma organização podem obter reconhecimento positivo ou negativo.

Os grupos de trabalho, por exemplo, podem satisfazer ou frustrar as necessidades de reconhecimento.

Pois, a importância do reconhecimento pela higiene e segurança do trabalho é que a partir do momento que a organização está preocupada com a higiene e a segurança do trabalho, ele está sendo valorizado.

E quando os colaboradores percebem o fato de serem valorizados, reconhecidos isso os torna mais motivados para o trabalho.

Sendo assim?

A Segurança do Trabalho corresponde ao conjunto de ciências e tecnologias que tem por objetivo proteger o trabalhador em seu ambiente de trabalho, buscando minimizar e/ou evitar acidentes de trabalho e doenças ocupacionais. Assim, dentre as principais atividades da segurança do trabalho, podemos citar: prevenção de acidentes, promoção da saúde e prevenção de incêndios.

No Brasil, a segurança e saúde ocupacionais estão regulamentadas e descritas como Serviço Especializado em Engenharia de Segurança e em Medicina do Trabalho (SESMT), que está regulamentado em uma portaria do Ministério do Trabalho e Emprego (MTE), Norma Regulamentadora nº 4 (NR-4) e, portanto, na legislação trabalhista brasileira.

Na NR-4, está descrito como devem ser organizados os Serviços Especializados em Engenharia de Segurança e em Medicina do Trabalho, buscando diminuir os acidentes de trabalho e as doenças ocupacionais. Para alcançar esses objetivos e cumprir com suas funções, o SESMT deve ser constituído por: médico do trabalho, engenheiro de segurança do trabalho, enfermeiro do trabalho, técnico de segurança do trabalho, auxiliar de enfermagem, sendo o número de profissionais necessários determinado pelo número de trabalhadores e grau de risco.

O SESMT tem como finalidade a prevenção, e é desempenhado pelos profissionais que o compõe, abrangendo conhecimentos de engenharia de segurança e de medicina ocupacional no ambiente de trabalho, de forma a reduzir ou eliminar os riscos à saúde dos trabalhadores. Dentre as atribuições dos SESMTs, podemos citar a análise de riscos, a orientação dos trabalhadores quanto ao uso dos equipamentos de proteção individual e o registro dos acidentes de trabalho (CLT – Artigo 162, inciso 4.1|4.2|4.8.9|4.10).

## CONCEITO DE ACIDENTE DE TRABALHO

Anualmente, aproximadamente 330 milhões de trabalhadores são vítimas de acidentes de trabalho em todo o mundo e 160 milhões de novos casos de doenças ocupacionais surgem, segundo dados da Organização Internacional do Trabalho (OIT). Ainda segundo a OIT, há o registro de mais de 2 milhões de mortes relacionadas aos acidentes de trabalho, das quais 1,574 milhão ocorreram por doenças ocupacionais, 355 mil por acidentes e 158 mil por acidentes de trajeto.

Segundo dados estatísticos da Previdência Social, em 2001, no Brasil, ocorreram cerca de 340 mil acidentes de trabalho, colocando-nos entre os países com maior número de acidentes de trabalho.

De acordo com o artigo 19 da Lei n.º 8.213, de 1991, acidente de trabalho “é aquele que ocorre pelo exercício do trabalho a serviço da empresa, provocando lesão corporal, ou perturbação funcional, que cause perda ou redução da capacidade de trabalho, temporária ou permanente, ou ainda a morte”.

Acidente pode ser descrito como toda ocorrência não desejada que possa modificar ou pôr fim ao andamento normal de uma atividade. Em um sentido mais genérico, o conceito de acidente pode ser aplicado a acontecimentos que provocam perdas materiais, quando alguém sofre algum tipo de lesão, ou qualquer outro acontecimento que venha a provocar danos ao indivíduo que foi vitimado.

A ocorrência de um acidente de trabalho pode ocasionar lesões, danos e perdas, principalmente ao trabalhador, levando à sua incapacidade parcial ou permanente. As empresas também podem ser prejudicadas e sofrer prejuízos significativos, deixando-as muitas vezes em sérias dificuldades. Além disto, a ocorrência de acidentes implica a responsabilização por conta fato ocorrido, que pode ser responsabilidade civil, criminal ou administrativa. Para essa finalidade, é necessário considerar-se os conceitos de dolo e de culpa. O dolo é quando existe a intenção de produzir o resultado. E a culpa, ao contrário, ocorre quando não há a intenção de que aquele resultado seja produzido.

Segundo a legislação brasileira do Ministério do Trabalho e Emprego, Lei nº. 6.367, de 19 de outubro de 1976, artigo 2º, acidente de trabalho é definido da seguinte forma: “é aquele que ocorre pelo exercício do trabalho a serviço da empresa, provocando lesão corporal ou perturbação funcional que causa a morte ou perda, ou redução, permanente ou temporária, da capacidade para o trabalho”. Ainda, segundo a NR-3, de Segurança e Medicina do Trabalho: “considera-se grave e iminente risco toda condição de trabalho que possa causar acidentes do trabalho ou doença profissional com lesão grave à integridade física do trabalhador”.

Fonte: <https://www.portaleducacao.com.br/conteudo/artigos/medicina/conceito-e-objetivo-da-seguranca-do-trabalho/52231>

Prevenção: a melhor ferramenta da segurança do trabalho

Algumas atitudes são muito importantes para se preservar a saúde e a segurança no ambiente de trabalho.

A ideia de que a simples utilização dos Equipamentos de Proteção Individual (EPI) é suficiente e determinante para evitar acidentes deve ser desconstruída, uma vez que é apenas um dos fatores que auxiliam na proteção do indivíduo.

Todos os anos, milhões de trabalhadores vêm ao óbito ou ficam seriamente feridos e com sequelas em virtude de acidentes ou lesões ocasionadas durante suas atividades profissionais. Proporcionalmente, as empresas são penalizadas com perda/afastamento de funcionários e demandas em juízo com imensuráveis taxas de indenização e tratamentos médicos de alta complexidade.

É certo que a melhor maneira de evitar episódios de acidentes laborais é investindo em segurança do trabalho. A prevenção é, sobretudo, uma ferramenta que atua a fim de evitar problemas futuros. Seja engenheiro ou técnico de segurança do trabalho, todos devem ter como meta a melhoria nas estatísticas de não acidentes.

Algumas dicas para a prevenção no horário do trabalho:

1. Manter-se atento, todo e qualquer trabalho deve ser feito com plena consciência;
2. Não se expor à riscos, acidentes acontecem muitas vezes por imprudência;
3. Manter o local de trabalho limpo e organizado pode evitar escorregões e quedas por exemplo;
4. Usar corretamente os equipamentos de proteção (que devem ser, obrigatoriamente, fornecidos pela empresa);
5. Sempre comunicar incidentes para que a solução não demore a aparecer.

Como se faz notar, uma simples caixa deixada no meio do caminho, uma ferramenta largada ou um rastro de produto no chão podem ser mais perigosos do que parecem. Assim como ocorre no ambiente residencial, as situações mais simples e improváveis podem gerar acidentes. Por isso, prevê-las e evita-las faz toda a diferença.

Importante destacar que a utilização de um EPI não garante a proteção do trabalhador. Acidentes ocorrem, corriqueiramente, devido à falta de atenção ou uso incorreto desses equipamentos. Portanto, não basta entregar nas mãos do funcionário seu equipamento laboral, é preciso ensiná-lo a usar, fiscalizar o seu uso e exigir a correta utilização, sob pena de advertência.

Atitudes como as listadas a seguir podem, se devidamente aplicadas, atuar de forma significativa na segurança laboral:

- Evitar realizar atividade a qual não foi devidamente treinado para fazer (departamentos diferentes).
- Analisar sempre os riscos e questionar-se: estou preparado para realizar essa tarefa?
- Sendo necessário realizar a tarefa, verificar o que pode fazer além da utilização do EPI para reduzir os riscos.
- Verificar as condições do ambiente: onde será realizada a tarefa? Quais as condições do local (É muito úmido? É muito seco? Existe ruído?)
- Confirmar se os riscos mais prováveis foram neutralizados, caso não esteja tudo neutralizado, ou caso não se sinta seguro a realizar a tarefa, simplesmente não a faça. Comunicar essa situação é primordial.
- Evitar ao máximo as distrações no ambiente de trabalho, como aparelhos eletrônicos, fones de ouvido e conversas paralelas, toda elas, evidentemente, tiram a atenção.
- Pedir, sempre que houver dúvidas, instruções ou o auxílio direto a alguém que tenha mais conhecimento do procedimento.
- A pressa é de fato comprovado, inimiga da perfeição, então, jamais pensar que fazer algo com pressa será a melhor opção.
- A tarefa a ser executada coloca em risco outras pessoas ao seu redor? Muito cuidado! Sinalizar o local, colocar avisos, cones ou demarcações no chão são ótimas sugestões para flagrar os desavisados.
- As ferramentas corretas para realizar essa tarefa estão sendo utilizadas? O uso errado da ferramenta e o uso da ferramenta errada são grandes causadores de acidentes.