



OP-154AB-21
CÓD: 7908403504411

CPSMQ-CE

***CONSÓRCIO PÚBLICO DE SAÚDE DA MICRORREGIÃO
DE QUIXADÁ DO ESTADO DO CEAR***

Auxiliar de Escritório

EDITAL Nº 001/2021, DE 14 DE ABRIL DE 2021

Língua Portuguesa

1. Fonética. Encontros Vocálicos e Consonantais. Sílabas e Tonicidade. Divisão Silábica	01
2. Morfologia. Componentes de um Vocábulo	02
3. Formação das Palavras	08
4. Significação das Palavras	09
5. Classes de Palavras: Substantivo, Artigo, Adjetivo, Numeral, Pronome, Verbo, Advérbio, Preposição, Conjunção e Interjeição	10
6. Sintaxe	10
7. Concordância Nominal e Concordância Verbal	11
8. Acentuação Gráfica	13
9. Interpretação de Texto	14
10. Ortografia	14

Conhecimentos Específicos Auxiliar de Escritório

1. Gestão de documentos: protocolo, organização, arquivo e alfabetização. Ciclo vital dos documentos.	01
2. Controle de ofícios e correspondências. Formas de tratamento. Abreviações de tratamento de personalidades, seletividade de documentações, pautas e registro de reuniões; correspondência e redação técnica.	11
3. Ética profissional.	21
4. Relações públicas e interpessoais.	23
5. Técnicas de agendamento. Atendimento ao público.	61

Informática

1. Dispositivos de armazenamento. Periféricos de um computador	01
2. Configurações básicas do Windows 10	02
3. Aplicativos do Pacote Microsoft Office 2013 (Word, Excel e Power Point)	05
4. Configuração de impressoras	13
5. Noções básicas de internet e uso de navegadores. Noções básicas de correio eletrônico e envio de e-mails.	19

LÍNGUA PORTUGUESA

1. Fonética. Encontros Vocálicos e Consonantais. Sílabas e Tonicidade. Divisão Silábica	01
2. Morfologia. Componentes de um Vocábulo	02
3. Formação das Palavras	08
4. Significação das Palavras	09
5. Classes de Palavras: Substantivo, Artigo, Adjetivo, Numeral, Pronome, Verbo, Advérbio, Preposição, Conjunção e Interjeição	10
6. Sintaxe	10
7. Concordância Nominal e Concordância Verbal	11
8. Acentuação Gráfica	13
9. Interpretação de Texto	14
10. Ortografia	14

FONÉTICA. ENCONTROS VOCÁLICOS E CONSONANTAIS. SÍLABA E TONICIDADE. DIVISÃO SILÁBICA

Muitas pessoas acham que fonética e fonologia são sinônimos. Mas, embora as duas pertençam a uma mesma área de estudo, elas são diferentes.

Fonética

Segundo o dicionário Houaiss, *fonética* “é o estudo dos sons da fala de uma língua”. O que isso significa? A fonética é um ramo da Linguística que se dedica a analisar os sons de modo físico-articulador. Ou seja, ela se preocupa com o movimento dos lábios, a vibração das cordas vocais, a articulação e outros movimentos físicos, mas não tem interesse em saber do conteúdo daquilo que é falado. A fonética utiliza o Alfabeto Fonético Internacional para representar cada som.

Sintetizando: a fonética estuda o movimento físico (da boca, lábios...) que cada som faz, desconsiderando o significado desses sons.

Fonologia

A fonologia também é um ramo de estudo da Linguística, mas ela se preocupa em analisar a organização e a classificação dos sons, separando-os em unidades significativas. É responsabilidade da fonologia, também, cuidar de aspectos relativos à divisão silábica, à acentuação de palavras, à ortografia e à pronúncia.

Sintetizando: a fonologia estuda os sons, preocupando-se com o significado de cada um e não só com sua estrutura física.

Para ficar mais claro, leia os quadrinhos:



(Gibizinho da Mônica, nº73, p.73)

O humor da tirinha é construído por meio do emprego das palavras acento e assento. Sabemos que são palavras diferentes, com significados diferentes, mas a pronúncia é a mesma. Lembra que a fonética se preocupa com o som e representa ele por meio de um Alfabeto específico? Para a fonética, então, essas duas palavras seriam transcritas da seguinte forma:

Acento	asêtu
Assento	asêtu

Percebeu? A transcrição é idêntica, já que os sons também são. Já a fonologia analisa cada som com seu significado, portanto, é ela que faz a diferença de uma palavra para a outra.

Bom, agora que sabemos que fonética e fonologia são coisas diferentes, precisamos de entender o que é fonema e letra.

Fonema: os fonemas são as menores unidades sonoras da fala. Atenção: estamos falando de menores unidades de som, não de sílabas. Observe a diferença: na palavra pato a primeira sílaba é pa-. Porém, o primeiro som é pê (P) e o segundo som é a (A).

Letra: as letras são as menores unidades gráfica de uma palavra.

Sintetizando: na palavra pato, pa- é a primeira sílaba; pê é o primeiro som; e P é a primeira letra.

Agora que já sabemos todas essas diferenciações, vamos entender melhor o que é e como se compõe uma sílaba.

Sílaba: A sílaba é um fonema ou conjunto de fonemas que emitido em um só impulso de voz e que tem como base uma vogal. A sílabas são classificadas de dois modos:

Classificação quanto ao número de sílabas:

As palavras podem ser:

- Monossílabas: as que têm uma só sílaba (pé, pá, mão, boi, luz, é...)
- Dissílabas: as que têm duas sílabas (café, leite, noites, caí, bota, água...)
- Trissílabas: as que têm três sílabas (caneta, cabeça, saúde, circuito, boneca...)
- Polissílabas: as que têm quatro ou mais sílabas (casamento, jesuíta, irresponsabilidade, paralelepípedo...)

Classificação quanto à tonicidade

As palavras podem ser:

- **Oxítonas:** quando a sílaba tônica é a última (ca-**fé**, ma-ra-cu-**já**, ra-**paz**, u-ru-**bu**...)
- **Paroxítonas:** quando a sílaba tônica é a penúltima (**me**-sa, sa-bo-**ne**-te, **ré**-gua...)
- **Proparoxítonas:** quando a sílaba tônica é a antepenúltima (**sá**-ba-do, **tô**-ni-ca, his-**tó**-ri-co...)

Lembre-se que:

Tônica: a sílaba mais forte da palavra, que tem autonomia fonética.

Átona: a sílaba mais fraca da palavra, que não tem autonomia fonética.

Na palavra *telefone*: te-, le-, ne- são sílabas átonas, pois são mais fracas, enquanto que fo- é a sílaba tônica, já que é a pronunciada com mais força.

Agora que já sabemos essas classificações básicas, precisamos entender melhor como se dá a divisão silábica das palavras.

Divisão silábica

A divisão silábica é feita pela silabação das palavras, ou seja, pela pronúncia. Sempre que for escrever, use o hífen para separar uma sílaba da outra. Algumas regras devem ser seguidas neste processo:

Não se separa:

- **Ditongo:** encontro de uma vogal e uma semivogal na mesma sílaba (cau-le, gai-o-la, ba-lei-a...)
- **Tritongo:** encontro de uma semivogal, uma vogal e uma semivogal na mesma sílaba (Pa-ra-guai, quais-quer, a-ve-ri-guou...)
- **Dígrafo:** quando duas letras emitem um único som na palavra. Não separamos os dígrafos ch, lh, nh, gu e qu (fa-cha-da, co-lhei-ta, fro-nha, pe-guei...)
- **Encontros consonantais inseparáveis:** re-cla-mar, psi-có-lo-go, pa-trão...)

Deve-se separar:

- **Hiatos:** vogais que se encontram, mas estão em sílabas vizinhas (sa-ú-de, Sa-a-ra, ví-a-mos...)
- Os **dígrafos** rr, ss, sc, e xc (car-ro, pás-sa-ro, pis-ci-na, ex-ce-ção...)
- **Encontros consonantais separáveis:** in-fec-ção, mag-nó-lia, rit-mo...)

MORFOLOGIA. COMPONENTES DE UM VOCÁBULO

Para entender sobre a estrutura das funções sintáticas, é preciso conhecer as classes de palavras, também conhecidas por classes morfológicas. A gramática tradicional pressupõe 10 classes gramaticais de palavras, sendo elas: adjetivo, advérbio, artigo, conjunção, interjeição, numeral, pronome, preposição, substantivo e verbo.

Veja, a seguir, as características principais de cada uma delas.

CLASSE	CARACTERÍSTICAS	EXEMPLOS
ADJETIVO	Expressar características, qualidades ou estado dos seres Sofre variação em número, gênero e grau	Menina <i>inteligente</i> ... Roupa <i>azul-marinho</i> ... Brincadeira <i>de criança</i> ... Povo <i>brasileiro</i> ...
ADVÉRBIO	Indica circunstância em que ocorre o fato verbal Não sofre variação	A ajuda chegou <i>tarde</i> . A mulher trabalha <i>muito</i> . Ele dirige <i>mal</i> .
ARTIGO	Determina os substantivos (de modo definido ou indefinido) Varia em gênero e número	A galinha botou <i>um</i> ovo. <i>Uma</i> menina deixou <i>a</i> mochila no ônibus.

CONJUNÇÃO	Liga ideias e sentenças (conhecida também como conectivos) Não sofre variação	Não gosto de refrigerante <i>nem</i> de pizza. Eu vou para a praia <i>ou</i> para a cachoeira?
INTERJEIÇÃO	Exprime reações emotivas e sentimentos Não sofre variação	Ah! Que calor... Escapei por pouco, <i>ufa!</i>
NUMERAL	Atribui quantidade e indica posição em alguma sequência Varia em gênero e número	Gostei muito do <i>primeiro</i> dia de aula. <i>Três</i> é a <i>metade</i> de <i>seis</i> .
PRONOME	Acompanha, substitui ou faz referência ao substantivo Varia em gênero e número	Posso <i>ajudar</i> , senhora? <i>Ela me</i> ajudou muito com o <i>meu</i> trabalho. <i>Esta</i> é a casa <i>onde</i> eu moro. <i>Que</i> dia é hoje?
PREPOSIÇÃO	Relaciona dois termos de uma mesma oração Não sofre variação	Espero <i>por</i> você essa noite. Lucas gosta <i>de</i> tocar violão.
SUBSTANTIVO	Nomeia objetos, pessoas, animais, alimentos, lugares etc. Flexionam em gênero, número e grau.	A <i>menina</i> jogou sua <i>boneca</i> no <i>rio</i> . A <i>matilha</i> tinha muita <i>coragem</i> .
VERBO	Indica ação, estado ou fenômenos da natureza Sofre variação de acordo com suas flexões de modo, tempo, número, pessoa e voz. Verbos não significativos são chamados verbos de ligação	Ana se <i>exercita</i> pela manhã. Todos <i>parecem</i> meio bobos. <i>Chove</i> muito em Manaus. A cidade <i>é</i> muito bonita quando vista do alto.

Substantivo

Tipos de substantivos

Os substantivos podem ter diferentes classificações, de acordo com os conceitos apresentados abaixo:

- **Comum:** usado para nomear seres e objetos generalizados. *Ex: mulher; gato; cidade...*
- **Próprio:** geralmente escrito com letra maiúscula, serve para especificar e particularizar. *Ex: Maria; Garfield; Belo Horizonte...*
- **Coletivo:** é um nome no singular que expressa ideia de plural, para designar grupos e conjuntos de seres ou objetos de uma mesma espécie. *Ex: matilha; enxame; cardume...*
- **Concreto:** nomeia algo que existe de modo independente de outro ser (objetos, pessoas, animais, lugares etc.). *Ex: menina; cachorro; praça...*
- **Abstrato:** depende de um ser concreto para existir, designando sentimentos, estados, qualidades, ações etc. *Ex: saudade; sede; imaginação...*
- **Primitivo:** substantivo que dá origem a outras palavras. *Ex: livro; água; noite...*
- **Derivado:** formado a partir de outra(s) palavra(s). *Ex: pedreiro; livraria; noturno...*
- **Simples:** nomes formados por apenas uma palavra (um radical). *Ex: casa; pessoa; cheiro...*
- **Composto:** nomes formados por mais de uma palavra (mais de um radical). *Ex: passatempo; guarda-roupa; girassol...*

Flexão de gênero

Na língua portuguesa, todo substantivo é flexionado em um dos dois gêneros possíveis: **feminino** e **masculino**.

O **substantivo biforme** é aquele que flexiona entre masculino e feminino, mudando a desinência de gênero, isto é, geralmente o final da palavra sendo **-o** ou **-a**, respectivamente (*Ex: menino / menina*). Há, ainda, os que se diferenciam por meio da pronúncia / acentuação (*Ex: avô / avó*), e aqueles em que há ausência ou presença de desinência (*Ex: irmão / irmã; cantor / cantora*).

O **substantivo uniforme** é aquele que possui apenas uma forma, independente do gênero, podendo ser diferenciados quanto ao gênero a partir da flexão de gênero no artigo ou adjetivo que o acompanha (*Ex: a cadeira / o poste*). Pode ser classificado em **epiceno** (refere-se aos animais), **sobrecomum** (refere-se a pessoas) e **comum de dois gêneros** (identificado por meio do artigo).

É preciso ficar atento à **mudança semântica** que ocorre com alguns substantivos quando usados no masculino ou no feminino, trazendo alguma especificidade em relação a ele. No exemplo *o fruto* X *a fruta* temos significados diferentes: o primeiro diz respeito ao órgão que protege a semente dos alimentos, enquanto o segundo é o termo popular para um tipo específico de fruto.

Flexão de número

No português, é possível que o substantivo esteja no **singular**, usado para designar apenas uma única coisa, pessoa, lugar (*Ex: bola; escada; casa*) ou no **plural**, usado para designar maiores quantidades (*Ex: bolas; escadas; casas*) — sendo este último representado, geralmente, com o acréscimo da letra **S** ao final da palavra.

Há, também, casos em que o substantivo não se altera, de modo que o plural ou singular devem estar marcados a partir do contexto, pelo uso do artigo adequado (*Ex: o lápis / os lápis*).

Variação de grau

Usada para marcar diferença na grandeza de um determinado substantivo, a variação de grau pode ser classificada em **aumentativo** e **diminutivo**.

Quando acompanhados de um substantivo que indica grandeza ou pequenez, é considerado **analítico** (*Ex: menino grande / menino pequeno*).

Quando acrescentados sufixos indicadores de aumento ou diminuição, é considerado **sintético** (*Ex: meninoão / meninozinho*).

Novo Acordo Ortográfico

De acordo com o Novo Acordo Ortográfico da Língua Portuguesa, as **letras maiúsculas** devem ser usadas em nomes próprios de pessoas, lugares (cidades, estados, países, rios), animais, acidentes geográficos, instituições, entidades, nomes astronômicos, de festas e festividades, em títulos de periódicos e em siglas, símbolos ou abreviaturas.

Já as **letras minúsculas** podem ser usadas em dias de semana, meses, estações do ano e em pontos cardeais.

Existem, ainda, casos em que o **uso de maiúscula ou minúscula é facultativo**, como em título de livros, nomes de áreas do saber, disciplinas e matérias, palavras ligadas a alguma religião e em palavras de categorização.

Adjetivo

Os adjetivos podem ser simples (*vermelho*) ou compostos (*mal-educado*); primitivos (*alegre*) ou derivados (*tristonho*). Eles podem flexionar entre o feminino (*estudiosa*) e o masculino (*engraçado*), e o singular (*bonito*) e o plural (*bonitos*).

Há, também, os adjetivos pátrios ou gentílicos, sendo aqueles que indicam o local de origem de uma pessoa, ou seja, sua nacionalidade (*brasileiro; mineiro*).

É possível, ainda, que existam locuções adjetivas, isto é, conjunto de duas ou mais palavras usadas para caracterizar o substantivo. São formadas, em sua maioria, pela preposição *DE* + substantivo:

- *de criança* = infantil
- *de mãe* = maternal
- *de cabelo* = capilar

Variação de grau

Os adjetivos podem se encontrar em grau normal (sem ênfases), ou com intensidade, classificando-se entre comparativo e superlativo.

- Normal: A Bruna é inteligente.
- Comparativo de superioridade: A Bruna é *mais* inteligente *que* o Lucas.
- Comparativo de inferioridade: O Gustavo é *menos* inteligente *que* a Bruna.
- Comparativo de igualdade: A Bruna é *tão* inteligente *quanto* a Maria.
- Superlativo relativo de superioridade: A Bruna é *a mais* inteligente da turma.
- Superlativo relativo de inferioridade: O Gustavo é *o menos* inteligente da turma.
- Superlativo absoluto analítico: A Bruna é *muito* inteligente.
- Superlativo absoluto sintético: A Bruna é *intelligentíssima*.

Adjetivos de relação

São chamados adjetivos de relação aqueles que não podem sofrer variação de grau, uma vez que possui valor semântico objetivo, isto é, não depende de uma impressão pessoal (subjetiva). Além disso, eles aparecem após o substantivo, sendo formados por sufixação de um substantivo (*Ex: vinho do Chile = vinho chileno*).

Advérbio

Os advérbios são palavras que modificam um verbo, um adjetivo ou um outro advérbio. Eles se classificam de acordo com a tabela abaixo:

CLASSIFICAÇÃO	ADVÉRBIOS	LOCUÇÕES ADVERBIAIS
DE MODO	<i>bem; mal; assim; melhor; depressa</i>	<i>ao contrário; em detalhes</i>
DE TEMPO	<i>ontem; sempre; afinal; já; agora; doravante; primeiramente</i>	<i>logo mais; em breve; mais tarde, nunca mais, de noite</i>
DE LUGAR	<i>aqui; acima; embaixo; longe; fora; embaixo; ali</i>	<i>Ao redor de; em frente a; à esquerda; por perto</i>
DE INTENSIDADE	<i>muito; tão; demasiado; imenso; tanto; nada</i>	<i>em excesso; de todos; muito menos</i>
DE AFIRMAÇÃO	<i>sim, indubitavelmente; certo; decerto; deveras</i>	<i>com certeza; de fato; sem dúvidas</i>
DE NEGAÇÃO	<i>não; nunca; jamais; tampouco; nem</i>	<i>nunca mais; de modo algum; de jeito nenhum</i>
DE DÚVIDA	<i>Possivelmente; acaso; será; talvez; quiçá</i>	<i>Quem sabe</i>

Advérbios interrogativos

São os advérbios ou locuções adverbiais utilizadas para introduzir perguntas, podendo expressar circunstâncias de:

- Lugar: *onde, aonde, de onde*
- Tempo: *quando*
- Modo: *como*
- Causa: *por que, por quê*

Grau do advérbio

Os advérbios podem ser comparativos ou superlativos.

- Comparativo de igualdade: *tão/tanto* + advérbio + *quanto*
- Comparativo de superioridade: *mais* + advérbio + (*do*) *que*
- Comparativo de inferioridade: *menos* + advérbio + (*do*) *que*

- Superlativo analítico: *muito cedo*
- Superlativo sintético: *cedíssimo*

Curiosidades

Na **linguagem coloquial**, algumas variações do superlativo são aceitas, como o diminutivo (*cedinho*), o aumentativo (*cedão*) e o uso de alguns prefixos (*supercedo*).

Existem advérbios que exprimem ideia de **exclusão** (*somente; salvo; exclusivamente; apenas*), **inclusão** (*também; ainda; mesmo*) e **ordem** (*ultimamente; depois; primeiramente*).

Alguns advérbios, além de algumas preposições, aparecem sendo usados como uma **palavra denotativa**, acrescentando um sentido próprio ao enunciado, podendo ser elas de **inclusão** (*até, mesmo, inclusive*); de **exclusão** (*apenas, senão, salvo*); de **designação** (*eis*); de **realce** (*cá, lá, só, é que*); de **retificação** (*aliás, ou melhor, isto é*) e de **situação** (*afinal, agora, então, e aí*).

Pronomes

Os pronomes são palavras que fazem referência aos nomes, isto é, aos substantivos. Assim, dependendo de sua função no enunciado, ele pode ser classificado da seguinte maneira:

- Pronomes pessoais: indicam as 3 pessoas do discurso, e podem ser retos (*eu, tu, ele...*) ou oblíquos (*mim, me, te, nos, si...*).
- Pronomes possessivos: indicam posse (*meu, minha, sua, teu, nossos...*)
- Pronomes demonstrativos: indicam localização de seres no tempo ou no espaço. (*este, isso, essa, aquela, aquilo...*)
- Pronomes interrogativos: auxiliam na formação de questionamentos (*qual, quem, onde, quando, que, quantas...*)
- Pronomes relativos: retomam o substantivo, substituindo-o na oração seguinte (*que, quem, onde, cujo, o qual...*)
- Pronomes indefinidos: substituem o substantivo de maneira imprecisa (*alguma, nenhum, certa, vários, qualquer...*)
- Pronomes de tratamento: empregados, geralmente, em situações formais (*senhor, Vossa Majestade, Vossa Excelência, você...*)

Colocação pronominal

Diz respeito ao conjunto de regras que indicam a posição do pronome oblíquo átono (*me, te, se, nos, vos, lhe, lhes, o, a, os, as, lo, la, no, na...*) em relação ao verbo, podendo haver próclise (antes do verbo), ênclise (depois do verbo) ou mesóclise (no meio do verbo).

Veja, então, quais as principais situações para cada um deles:

• **Próclise**: expressões negativas; conjunções subordinativas; advérbios sem vírgula; pronomes indefinidos, relativos ou demonstrativos; frases exclamativas ou que exprimem desejo; verbos no gerúndio antecidos por “em”.

Nada me faria mais feliz.

• **Ênclise**: verbo no imperativo afirmativo; verbo no início da frase (não estando no futuro e nem no pretérito); verbo no gerúndio não acompanhado por “em”; verbo no infinitivo pessoal.

Inscreveu-se no concurso para tentar realizar um sonho.

• **Mesóclise**: verbo no futuro iniciando uma oração.

Orgulhar-me-ei de meus alunos.

DICA: o pronome não deve aparecer no início de frases ou orações, nem após ponto-e-vírgula.

Verbos

Os verbos podem ser flexionados em três tempos: pretérito (passado), presente e futuro, de maneira que o pretérito e o futuro possuem subdivisões.

Eles também se dividem em três flexões de modo: indicativo (certeza sobre o que é passado), subjuntivo (incerteza sobre o que é passado) e imperativo (expressar ordem, pedido, comando).

• Tempos simples do modo indicativo: presente, pretérito perfeito, pretérito imperfeito, pretérito mais-que-perfeito, futuro do presente, futuro do pretérito.

• Tempos simples do modo subjuntivo: presente, pretérito imperfeito, futuro.

Os tempos verbais compostos são formados por um verbo auxiliar e um verbo principal, de modo que o verbo auxiliar sofre flexão em tempo e pessoa, e o verbo principal permanece no particípio. Os verbos auxiliares mais utilizados são “*ter*” e “*haver*”.

• Tempos compostos do modo indicativo: pretérito perfeito, pretérito mais-que-perfeito, futuro do presente, futuro do pretérito.

• Tempos compostos do modo subjuntivo: pretérito perfeito, pretérito mais-que-perfeito, futuro.

As formas nominais do verbo são o infinitivo (*dar, fazerem, aprender*), o particípio (*dado, feito, aprendido*) e o gerúndio (*dando, fazendo, aprendendo*). Eles podem ter função de verbo ou função de nome, atuando como substantivo (infinitivo), adjetivo (particípio) ou advérbio (gerúndio).

Tipos de verbos

Os verbos se classificam de acordo com a sua flexão verbal. Desse modo, os verbos se dividem em:

Regulares: possuem regras fixas para a flexão (*cantar, amar, vender, abrir...*)

• Irregulares: possuem alterações nos radicais e nas terminações quando conjugados (*medir, fazer, poder, haver...*)

• Anômalos: possuem diferentes radicais quando conjugados (*ser, ir...*)

• Defectivos: não são conjugados em todas as pessoas verbais (*falir, banir, colorir, adequar...*)

• Impessoais: não apresentam sujeitos, sendo conjugados sempre na 3ª pessoa do singular (*chover, nevar, escurecer, anoitecer...*)

• Unipessoais: apesar de apresentarem sujeitos, são sempre conjugados na 3ª pessoa do singular ou do plural (*latir, miar, custar, acotecer...*)

• Abundantes: possuem duas formas no particípio, uma regular e outra irregular (*aceitar = aceito, aceitado*)

• Pronominais: verbos conjugados com pronomes oblíquos átonos, indicando ação reflexiva (*suicidar-se, queixar-se, sentar-se, pentear-se...*)

• Auxiliares: usados em tempos compostos ou em locuções verbais (*ser, estar, ter, haver, ir...*)

• Principais: transmitem totalidade da ação verbal por si próprios (*comer, dançar, nascer, morrer, sorrir...*)

• De ligação: indicam um estado, ligando uma característica ao sujeito (*ser, estar, parecer, ficar, continuar...*)

Vozes verbais

As vozes verbais indicam se o sujeito pratica ou recebe a ação, podendo ser três tipos diferentes:

• Voz ativa: sujeito é o agente da ação (*Vi o pássaro*)

• Voz passiva: sujeito sofre a ação (*O pássaro foi visto*)

• Voz reflexiva: sujeito pratica e sofre a ação (*Vi-me no reflexo do lago*)

Ao passar um discurso para a voz passiva, é comum utilizar a partícula apassivadora “*se*”, fazendo com o que o pronome seja equivalente ao verbo “*ser*”.

CONHECIMENTOS ESPECÍFICOS
AUXILIAR DE ESCRITÓRIO

1. Gestão de documentos: protocolo, organização, arquivo e alfabetização. Ciclo vital dos documentos.	01
2. Controle de ofícios e correspondências. Formas de tratamento. Abreviações de tratamento de personalidades, seletividade de documentações, pautas e registro de reuniões; correspondência e redação técnica.	11
3. Ética profissional.	21
4. Relações públicas e interpessoais.	23
5. Técnicas de agendamento. Atendimento ao público.	61

**GESTÃO DE DOCUMENTOS: PROTOCOLO, ORGANIZAÇÃO, ARQUIVO E ALFABETIZAÇÃO.
CICLO VITAL DOS DOCUMENTOS**

A arquivística é uma ciência que estuda as funções do arquivo, e também os princípios e técnicas a serem observados durante a atuação de um arquivista sobre os arquivos e, tem por objetivo, gerenciar todas as informações que possam ser registradas em documentos de arquivos.

A Lei nº 8.159/91 (dispõe sobre a política nacional de arquivos públicos e entidades privadas e dá outras providências) nos dá sobre arquivo:

“Consideram-se arquivos, para os fins desta lei, os conjuntos de documentos produzidos e recebidos por órgãos públicos, instituições de caráter público e entidades privadas, em decorrência do exercício de atividades específicas, bem como por pessoa física, qualquer que seja o suporte da informação ou a natureza dos documentos.”

À título de conhecimento segue algumas outras definições de arquivo.

“Designação genérica de um conjunto de documentos produzidos e recebidos por uma pessoa física ou jurídica, pública ou privada, caracterizado pela natureza orgânica de sua acumulação e conservado por essas pessoas ou por seus sucessores, para fins de prova ou informação”, CONARQ.

“É o conjunto de documentos oficialmente produzidos e recebidos por um governo, organização ou firma, no decorrer de suas atividades, arquivados e conservados por si e seus sucessores para efeitos futuros”, Solon Buck (Souza, 1950) (citado por PAES, Marilena Leite, 1986).

“É a acumulação ordenada dos documentos, em sua maioria textuais, criados por uma instituição ou pessoa, no curso de sua atividade, e preservados para a consecução dos seus objetivos, visando à utilidade que poderão oferecer no futuro.” (PAES, Marilena Leite, 1986).

De acordo com uma das acepções existentes para arquivos, esse também pode designar local físico designado para conservar o acervo.

A arquivística está embasada em princípios que a diferencia de outras ciências documentais existentes.

Vejamos:

Princípio da Proveniência	Princípio da Organicidade	Princípio da Unicidade	Princípio da Indivisibilidade ou integridade	Princípio da Cumulatividade
<ul style="list-style-type: none">• Fixa a identidade do documento a quem o produziu• são organizados obedecendo a competência e às atividades de sua origem produtora, de forma que não se misture arquivos de origens produtoras diferentes.	<ul style="list-style-type: none">• arquivos espelham a estrutura, funções e atividades da entidade produtora/ acumuladora em suas relações internas e externas.	<ul style="list-style-type: none">• os documentos de arquivo conservam seu caráter único, em função do contexto em que foram produzidos.	<ul style="list-style-type: none">• arquivo deve ser preservado mantendo sua integridade, quem que haja qualquer tipo de alteração nele.	<ul style="list-style-type: none">• O arquivo compõe uma formação progressiva, natural e orgânica.

O **princípio de proveniência** nos remete a um conceito muito importante aos arquivistas: o **Fundo de Arquivo**, que se caracteriza como um conjunto de documentos de qualquer natureza – isto é, independentemente da sua idade, suporte, modo de produção, utilização e conteúdo– reunidos automática e organicamente –ou seja, acumulados por um processo natural que decorre da própria atividade da instituição–, criados e/ou acumulados e utilizados por uma pessoa física, jurídica ou por uma família no exercício das suas atividades ou das suas funções.

Esse Fundo de Arquivo possui duas classificações a se destacar.

Fundo Fechado – quando a instituição foi extinta e não produz mais documentos estamos.

Fundo Aberto - quando a instituição continua a produzir documentos que se vão reunindo no seu arquivo.

Temos ainda outros aspectos relevantes ao arquivo, que por alguns autores, podem ser classificados como princípios e por outros, como qualidades ou aspectos simplesmente, mas que, independente da classificação conceitual adotada, são relevantes no estudo da arquivologia. São eles:

- *Territorialidade*: arquivos devem ser conservados o mais próximo possível do local que o gerou ou que influenciou sua produção.
- *Imparcialidade*: Os documentos administrativos são meios de ação e relativos a determinadas funções. Sua imparcialidade explica-se pelo fato de que são relativos a determinadas funções; caso contrário, os procedimentos aos quais os documentos se referem não funcionarão, não terão validade. Os documentos arquivísticos retratam com fidelidade os fatos e atos que atestam.
- *Autenticidade*: Um documento autêntico é aquele que se mantém da mesma forma como foi produzido e, portanto, apresenta o mesmo grau de confiabilidade que tinha no momento de sua produção.

Por finalidade a arquivística visa servir de fonte de consulta, tornando possível a circulação de informação registrada, guardada e preservada sob cuidados da Administração, garantida sua veracidade.

Costumeiramente ocorre uma confusão entre Arquivo e outros dois conceitos relacionados à Ciência da Informação, que são a Biblioteca e o Museu, talvez pelo fato desses também manterem ali conteúdo guardados e conservados, porém, frisa-se que trata-se de conceitos distintos.

O quadro abaixo demonstra bem essas distinções:

	OBJETIVO	FINALIDADE	ORIGEM	CONSTITUIÇÃO
ARQUIVO	provar, testemunhar, informar.	funcional, administrativa, cultural (apenas para o conhecimento da história).	criação e/ou recepção de documentos no curso natural das atividades particulares, organizacionais e familiares.	único exemplar ou limitado número de documentos (na maioria textuais).
BIBLIOTECA	instruir, educar, subsidiar a pesquisa.	cultural, científica.	compra, permuta, doação.	vários exemplares (na maioria impressos).
MUSEU	preservar, conservar, entreter	cultural, didática.	exploração científica, doação, coleção.	peças e objetos históricos, coleções diversas, legado artístico e familiar.

Arquivos Públicos

Segundo a Lei nº 8.159, de 8 de janeiro de 1991, art.7º, Capítulo II:

“Os arquivos públicos são os conjuntos de documentos produzidos e recebidos, no exercício de suas atividades, por órgãos públicos de âmbito federal, estadual, do distrito federal e municipal, em decorrência de suas funções administrativas, legislativas e judiciárias”.

Igualmente importante, os dois parágrafos do mesmo artigo diz:

“§ 1º São também públicos os conjuntos de documentos produzidos e recebidos por instituições de caráter público, por entidades privadas encarregadas da gestão de serviços públicos no exercício de suas atividades.

§ 2º A cessação de atividades de instituições públicas e de caráter público implica o recolhimento de sua documentação à instituição arquivística pública ou a sua transferência à instituição sucessora.»

Todos os documentos produzidos e/ou recebidos por órgãos públicos ou entidades privadas (revestidas de caráter público – mediante delegação de serviços públicos) são considerados arquivos públicos, independentemente da esfera de governo.

Arquivos Privados

De acordo com a mesma Lei citada acima:

“Consideram-se arquivos privados os conjuntos de documentos produzidos ou recebidos por pessoas físicas ou jurídicas, em decorrência de suas atividades.”

Para elucidar possíveis dúvidas na definição do referido artigo, a pessoa jurídica a qual o enunciado se refere diz respeito à pessoa jurídica de direito privado, não se confundindo, portanto, com pessoa jurídica de direito público, pois os órgãos que compõem a administração indireta da União, Estados, Distrito Federal e Municípios, são também pessoas jurídicas, destituídas de poder político e dotadas de personalidade jurídica própria, porém, de direito público.

Exemplos:

- *Institucional*: Igrejas, clubes, associações, etc.
- *Pessoais*: fotos de família, cartas, originais de trabalhos, etc.
- *Comercial*: companhias, empresas, etc.

A arquivística é desenvolvida pelo arquivista, profissional com formação em arquivologia ou experiência reconhecida pelo Estado. Ele pode trabalhar em instituições públicas ou privadas, centros de documentação, arquivos privados ou públicos, instituições culturais etc.

Ao arquivista compete gerenciar a informação, cuidar da gestão documental, conservação, preservação e disseminação da informação contida nos documentos, assim como pela preservação do patrimônio documental de um pessoa (física ou jurídica), instituição e, em última instância, da sociedade como um todo.

Também é função do arquivista recuperar informações ou elaborar instrumentos de pesquisas arquivísticas.¹

GESTÃO DE DOCUMENTOS

Um documento (do latim *documentum*, derivado de *docere* “ensinar, demonstrar”) é qualquer meio, sobretudo gráfico, que comprove a existência de um fato, a exatidão ou a verdade de uma afirmação etc. No meio jurídico, documentos são frequentemente sinônimos de atos, cartas ou escritos que carregam um valor probatório.

Documento arquivístico: Informação registrada, independente da forma ou do suporte, produzida ou recebida no decorrer da atividade de uma instituição ou pessoa e que possui conteúdo, contexto e estrutura suficientes para servir de prova dessa atividade.

Administrar, organizar e gerenciar a informação é uma tarefa de considerável importância para as organizações atuais, sejam essas privadas ou públicas, tarefa essa que encontra suporte na **Tecnologia da Gestão de Documentos, importante ferramenta que auxilia na gestão e no processo decisório.**

A **gestão de documentos** representa um conjunto de procedimentos e operações técnicas referentes à sua produção, tramitação, uso, avaliação e arquivamento em fase corrente e intermediária, visando a sua eliminação ou recolhimento para a guarda permanente.

Através da Gestão Documental é possível definir qual a política arquivística adotada, através da qual, se constitui o patrimônio arquivístico. Outro aspecto importante da gestão documental é definir os responsáveis pelo processo arquivístico.

A Gestão de Documentos é ainda responsável pela implantação do programa de gestão, que envolve ações como as de acesso, preservação, conservação de arquivo, entre outras atividades.

Por assegurar que a informação produzida terá gestão adequada, sua confidencialidade garantida e com possibilidade de ser rastreada, a Gestão de Documentos favorece o processo de Acreditação e Certificação ISO, processos esses que para determinadas organizações são de extrema importância ser adquiridos.

Outras vantagens de se adotar a gestão de documentos é a racionalização de espaço para guarda de documentos e o controle deste a produção até arquivamento final dessas informações.

A implantação da **Gestão de Documentos** associada ao uso adequado da microfilmagem e das tecnologias do Gerenciamento Eletrônico de Documentos deve ser efetiva visando à garantia no processo de atualização da documentação, interrupção no processo de deterioração dos documentos e na eliminação do risco de perda do acervo, através de backup ou pela utilização de sistemas que permitam acesso à informação pela internet e intranet.

A Gestão de Documentos no âmbito da administração pública atua na elaboração dos planos de classificação dos documentos, TTD (Tabela Temporalidade Documental) e comissão permanente de avaliação. Desta forma é assegurado o acesso rápido à informação e preservação dos documentos.

¹Adaptado de George Melo Rodrigues

Protocolo: *recebimento, registro, distribuição, tramitação e expedição de documentos.*

Esse processo acima descrito de gestão de informação e documentos segue um trâmite para que possa ser aplicado de forma eficaz, é o que chamamos de protocolo.

O protocolo é desenvolvido pelos encarregados das funções pertinentes aos documentos, como, recebimento, registro, distribuição e movimentação dos documentos em curso.

A finalidade principal do protocolo é permitir que as informações e documentos sejam administradas e coordenadas de forma concisa, otimizada, evitando acúmulo de dados desnecessários, de forma que mesmo havendo um aumento de produção de documentos sua gestão seja feita com agilidade, rapidez e organização.

Para atender essa finalidade, as organizações adotam um sistema de base de dados, onde os documentos são registrados assim que chegam à organização.

A partir do momento que a informação ou documento chega é adotado uma rotina lógica, evitando o descontrole ou problemas decorrentes por falta de zelo com esses, como podemos perceber:

Recebimento:

Como o próprio nome diz, é onde se recebe os documentos e onde se separa o que é oficial e o que é pessoal.

Os pessoais são encaminhados aos seus destinatários.

Já os oficiais podem ser ostensivos e sigilosos. Os ostensivos são abertos e analisados, anexando mais informações e assim encaminhados aos seus destinos e os sigilosos são enviados diretos para seus destinatários.

Registro:

Todos os documentos recebidos devem ser registrados eletronicamente com seu número, nome do remetente, data, assunto dentre outras informações.

Depois do registro o documento é numerado (autuado) em ordem de chegada.

Depois de analisado o documento ele é **classificado** em uma categoria de assunto para que possam ser achados. Neste momento pode-se até dar um código a ele.

Distribuição:

Também conhecido como movimentação, é a entrega para seus destinatários internos da empresa. Caso fosse para fora da empresa seria feita pela expedição.

Tramitação:

A tramitação são procedimentos formais definidas pela empresa. É o caminho que o documento percorre desde sua entrada na empresa até chegar ao seu destinatário (cumprir sua função). Todas as etapas devem ser seguidas sem erro para que o protocolo consiga localizar o documento. Quando os dados são colocados corretamente, como datas e setores em que o documento caminhou por exemplo, ajudará a agilizar a sua localização.

Expedição de documentos:

A expedição é por onde sai o documento. Deve-se verificar se faltam folhas ou anexos. Também deve numerar e datar a correspondência no original e nas cópias, pois as cópias são o acompanhamento da tramitação do documento na empresa e serão encaminhadas ao arquivo. As originais são expedidas para seus destinatários.

Após cumprirem suas respectivas funções, os documentos devem ter seu destino decidido, seja este a sua eliminação ou



Sistemas de classificação

O conceito de classificação e o respectivo sistema classificativo a ser adotado, são de uma importância decisiva na elaboração de um plano de classificação que permita um bom funcionamento do arquivo.

Um bom plano de classificação deve possuir as seguintes características:

- Satisfazer as necessidades práticas do serviço, adotando critérios que potenciem a resolução dos problemas. Quanto mais simples forem as regras de classificação adotadas, tanto melhor se efetuará a ordenação da documentação;
- A sua construção deve estar de acordo com as atribuições do organismo (divisão de competências) ou em última análise, focando a estrutura das entidades de onde provém a correspondência;
- Deverá ter em conta a evolução futura das atribuições do serviço deixando espaço livre para novas inclusões;
- Ser revista periodicamente, corrigindo os erros ou classificações mal efetuadas, e promover a sua atualização sempre que se entender conveniente.

A classificação por assuntos é utilizada com o objetivo de agrupar os documentos sob um mesmo tema, como forma de agilizar sua recuperação e facilitar as tarefas arquivísticas relacionadas com a avaliação, seleção, eliminação, transferência, recolhimento e acesso a esses documentos, uma vez que o trabalho arquivístico é realizado com base no conteúdo do documento, o qual reflete a atividade que o gerou e determina o uso da informação nele contida. A classificação define, portanto, a organização física dos documentos arquivados, constituindo-se em referencial básico para sua recuperação.

Na classificação, as funções, atividades, espécies e tipos documentais distribuídos de acordo com as funções e atividades desempenhadas pelo órgão.

A classificação deve ser realizada de acordo com as seguintes características:

De acordo com a entidade criadora

- **PÚBLICO** – arquivo de instituições públicas de âmbito federal ou estadual ou municipal.
- **INSTITUCIONAL** – arquivos pertencentes ou relacionados à instituições educacionais, igrejas, corporações não-lucrativas, sociedades e associações.
- **COMERCIAL**- arquivo de empresas, corporações e companhias.
- **FAMILIAR ou PESSOAL** - arquivo organizado por grupos familiares ou pessoas individualmente.

De acordo com o estágio de evolução (considera-se o tempo de vida de um arquivo)

- **ARQUIVO DE PRIMEIRA IDADE OU CORRENTE** - **guarda** a documentação mais atual e frequentemente consultada. Pode ser mantido em local de fácil acesso para facilitar a consulta.
- **ARQUIVO DE SEGUNDA IDADE OU INTERMEDIÁRIO** - **inclui documentos** que vieram do arquivo corrente, porque deixaram de ser usados com frequência. Mas eles ainda podem ser consultados pelos órgãos que os produziram e os receberam, se surgir uma situação idêntica àquela que os gerou.
- **ARQUIVO DE TERCEIRA IDADE OU PERMANENTE** - nele se encontram os documentos que perderam o valor administrativo e cujo uso deixou de ser frequente, é esporádico. Eles são conservados somente por causa de seu valor histórico, informativo para comprovar algo para fins de pesquisa em geral, permitindo que se conheça como os fatos evoluíram.

De acordo com a extensão da atenção

Os arquivos se dividem em:

- **ARQUIVO SETORIAL** - localizado junto aos órgãos operacionais, cumprindo as funções de um arquivo corrente.
- **ARQUIVO CENTRAL OU GERAL** - destina-se a receber os documentos correntes provenientes dos diversos órgãos que integram a estrutura de uma instituição.

De acordo com a natureza de seus documentos

- **ARQUIVO ESPECIAL** - **guarda** documentos de variadas formas físicas como discos, fitas, disquetes, fotografias, microformas (fichas microfilmadas), slides, filmes, entre outros. Eles merecem tratamento adequado não apenas quanto ao armazenamento das peças, mas também quanto ao registro, acondicionamento, controle e conservação.
- **ARQUIVO ESPECIALIZADO** – também conhecido como arquivo técnico, é responsável pela guarda os documentos de um determinado assunto ou setor/departamento específico.

De acordo com a natureza do assunto

- **OSTENSIVO**: aqueles que ao serem divulgados não prejudicam a administração;
- **SIGILOSO**: em decorrência do assunto, o acesso é limitado, com divulgação restrita.

De acordo com a espécie

- **ADMINISTRATIVO:** Referente às atividades puramente administrativas;
- **JUDICIAL:** Referente às ações judiciais e extrajudiciais;
- **CONSULTIVO:** Referente ao assessoramento e orientação jurídica. Busca dirimir dúvidas entre pareceres, busca alternativas para evitar a esfera judicial.

De acordo com o grau de sigilo

- **RESERVADO:** Dados ou informações cuja revelação não-autorizada possa comprometer planos, operações ou objetivos neles previstos;
- **SECRETO:** Dados ou informações referentes a sistemas, instalações, projetos, planos ou operações de interesse nacional, a assuntos diplomáticos e de inteligência e a planos ou detalhes, programas ou instalações estratégicos, cujo conhecimento não autorizado possa acarretar dano grave à segurança da sociedade e do Estado;
- **ULTRASECRETO:** Dados ou informações referentes à soberania e à integridade territorial nacional, a plano ou operações militares, às relações internacionais do País, a projetos de pesquisa e desenvolvimento científico e tecnológico de interesse da defesa nacional e a programas econômicos, cujo conhecimento não autorizado possa acarretar dano excepcionalmente grave à segurança da sociedade e do Estado.

Arquivamento e ordenação de documentos

O arquivamento é o conjunto de técnicas e procedimentos que visa ao acondicionamento e armazenamento dos documentos no arquivo.

Uma vez registrado, classificado e tramitado nas unidades competentes, o documento deverá ser encaminhado ao seu destino para arquivamento, após receber despacho final.

O arquivamento é a guarda dos documentos no local estabelecido, de acordo com a classificação dada. Nesta etapa toda a atenção é necessária, pois um documento arquivado erroneamente poderá ficar perdido quando solicitado posteriormente.

O documento ficará arquivado na unidade até que cumpra o prazo para transferência ao Arquivo Central ou sua eliminação.

As operações para arquivamento são:

1. Verificar se o documento destina-se ao arquivamento;
2. Checar a classificação do documento, caso não haja, atribuir um código conforme o assunto;
3. Ordenar os documentos na ordem sequencial;
4. Ao arquivar o documento na pasta, verificar a existência de antecedentes na mesma pasta e agrupar aqueles que tratam do mesmo assunto, por consequência, o mesmo código;
5. Arquivar as pastas na sequência dos códigos atribuídos – usar uma pasta para cada código, evitando a classificação “diversos”;
6. Ordenar os documentos que não possuem antecedentes de acordo com a ordem estabelecida – cronológica, alfabética, geográfica, verificando a existência de cópias e eliminando-as. Caso não exista o original manter uma única cópia;
7. Arquivar o anexo do documento, quando volumoso, em caixa ou pasta apropriada, identificando externamente o seu conteúdo e registrando a sua localização no documento que o encaminhou.
8. Endereçamento - o endereço aponta para o local onde os documentos/processos estão armazenados.

Devemos considerar duas formas de arquivamento: A horizontal e a vertical.

- **Arquivamento Horizontal:** os documentos são dispostos uns sobre os outros, —deitados, dentro do mobiliário. É indicado para arquivos permanentes e para documentos de grandes dimensões, pois evitam marcas e dobras nos mesmos.

- **Arquivamento Vertical:** os documentos são dispostos uns atrás dos outros dentro do mobiliário. É indicado para arquivos correntes, pois facilita a busca pela mobilidade na disposição dos documentos.

Para o arquivamento e ordenação dos documentos no arquivo, devemos considerar tantos os métodos quanto os sistemas.

Os Sistemas de Arquivamento nada mais são do que a possibilidade ou não de recuperação da informação sem o uso de instrumentos.

Tudo o que isso quer dizer é apenas se precisa ou não de uma ferramenta (índice, tabela ou qualquer outro semelhante) para localizar um documento em um arquivo.

Quando **NÃO HÁ** essa necessidade, dizemos que é um sistema direto de busca e/ou recuperação, como por exemplo, os métodos alfabético e geográfico.

Quando **HÁ** essa necessidade, dizemos que é um sistema indireto de busca e/ou recuperação, como são os métodos numéricos.

A **ORDENAÇÃO** é a reunião dos documentos que foram classificados dentre de um mesmo assunto.

Sua finalidade é agilizar o arquivamento, de forma organizada e categorizada previamente para posterior arquivamento.

Para definir a forma da ordenação é considerada a natureza dos documentos, podendo ser:²

1. Arquivamento por assunto

Uma das técnicas mais utilizadas para a gestão de documentos é o arquivamento por assunto. Como o próprio nome já adianta, essa técnica consiste em realizar o arquivamento dos documentos de acordo com o assunto tratado neles.

Isso permite agrupar documentos que tratem de assuntos correlatos e permite encontrar informações completas sobre determinada matéria de forma simples e direta, sendo especialmente interessante para empresas que lidam com um grande volume de documentos de um mesmo tema.

2. Método alfabético

Uma das mais conhecidas técnicas de arquivamento de documentos é o método alfabético, que consiste em organizar os documentos arquivados de acordo com a ordem alfabética desses, permitindo uma consulta mais intuitiva e eficiente.

Como a própria denominação já indica, nesse esquema o elemento principal considerado é o nome. Estamos falando sobre um método muito usado nas empresas por apresentar a vantagem de ser rápido e simples.

No entanto, quando se armazena um número muito grande de informações, é comum que existam alguns erros. Isso acontece devido à grande variedade de grafia dos nomes e também ao cansaço visual do funcionário.

Para que a localização e o armazenamento dos documentos se tornem mais rápidos, é possível combinar esse método com a escolha de cores. Dessa forma, fica mais simples encontrar a letra procurada.

Esse método é conhecido como Variadex e utiliza as cores como elementos auxiliares, com o objetivo de facilitar a localização e a recuperação dos documentos. Vale lembrar que essa é somen-

²Adaptado de www.agu.gov.br

NOÇÕES DE INFORMÁTICA

1. Dispositivos de armazenamento. Periféricos de um computador	01
2. Configurações básicas do Windows 10	02
3. Aplicativos do Pacote Microsoft Office 2013 (Word, Excel e Power Point)	05
4. Configuração de impressoras	13
5. Noções básicas de internet e uso de navegadores. Noções básicas de correio eletrônico e envio de e-mails	19

DISPOSITIVOS DE ARMAZENAMENTO. PERIFÉRICOS DE UM COMPUTADOR

Hardware

Hardware refere-se a parte física do computador, isto é, são os dispositivos eletrônicos que necessitamos para usarmos o computador. Exemplos de hardware são: CPU, teclado, mouse, disco rígido, monitor, scanner, etc.

Software

Software, na verdade, **são os programas usados para fazer tarefas e para fazer o hardware funcionar**. As instruções de software são programadas em uma linguagem de computador, traduzidas em linguagem de máquina e executadas por computador.

O software pode ser categorizado em dois tipos:

- Software de sistema operacional
- Software de aplicativos em geral

• **Software de sistema operacional**

O software de sistema é o responsável pelo funcionamento do computador, é a plataforma de execução do usuário. Exemplos de software do sistema incluem sistemas operacionais como Windows, Linux, Unix, Solaris etc.

• **Software de aplicação**

O software de aplicação é aquele utilizado pelos usuários para execução de tarefas específicas. Exemplos de software de aplicativos incluem Microsoft Word, Excel, PowerPoint, Access, etc.

Para não esquecer:

HARDWARE	É a parte física do computador
SOFTWARE	São os programas no computador (de funcionamento e tarefas)

Periféricos

Periféricos são os dispositivos externos para serem utilizados no computador, ou mesmo para aprimora-lo nas suas funcionalidades. Os dispositivos podem ser essenciais, como o teclado, ou aqueles que podem melhorar a experiência do usuário e até mesmo melhorar o desempenho do computador, tais como design, qualidade de som, alto falantes, etc.

Tipos:

PERIFÉRICOS DE ENTRADA	Utilizados para a entrada de dados;
PERIFÉRICOS DE SAÍDA	Utilizados para saída/visualização de dados

• **Periféricos de entrada mais comuns.**

- O teclado é o dispositivo de entrada mais popular e é um item essencial. Hoje em dia temos vários tipos de teclados ergonômicos para ajudar na digitação e evitar problemas de saúde muscular;
- Na mesma categoria temos o scanner, que digitaliza dados para uso no computador;
- O mouse também é um dispositivo importante, pois com ele podemos apontar para um item desejado, facilitando o uso do computador.

• **Periféricos de saída populares mais comuns**

- Monitores, que mostra dados e informações ao usuário;
- Impressoras, que permite a impressão de dados para material físico;
- Alto-falantes, que permitem a saída de áudio do computador;
- Fones de ouvido.

Sistema Operacional

O software de sistema operacional é o responsável pelo funcionamento do computador. É a plataforma de execução do usuário. Exemplos de software do sistema incluem sistemas operacionais como Windows, Linux, Unix, Solaris etc.


• **Aplicativos e Ferramentas**

São softwares utilizados pelos usuários para execução de tarefas específicas. Exemplos: Microsoft Word, Excel, PowerPoint, Access, além de ferramentas construídas para fins específicos.

CONFIGURAÇÕES BÁSICAS DO WINDOWS 10

Conceito de pastas e diretórios

Pasta algumas vezes é chamada de diretório, mas o nome “pasta” ilustra melhor o conceito. Pastas servem para organizar, armazenar e organizar os arquivos. Estes arquivos podem ser documentos de forma geral (textos, fotos, vídeos, aplicativos diversos). Lembrando sempre que o Windows possui uma pasta com o nome do usuário onde são armazenados dados pessoais. Dentro deste contexto temos uma hierarquia de pastas.


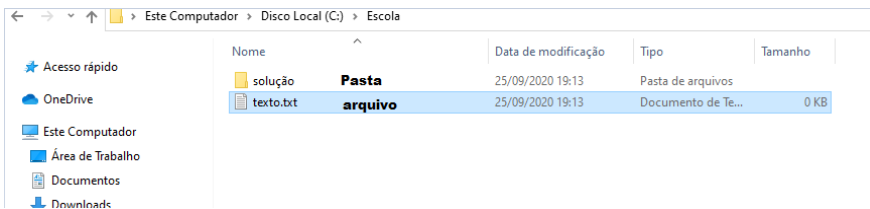


No caso da figura acima temos quatro pastas e quatro arquivos.

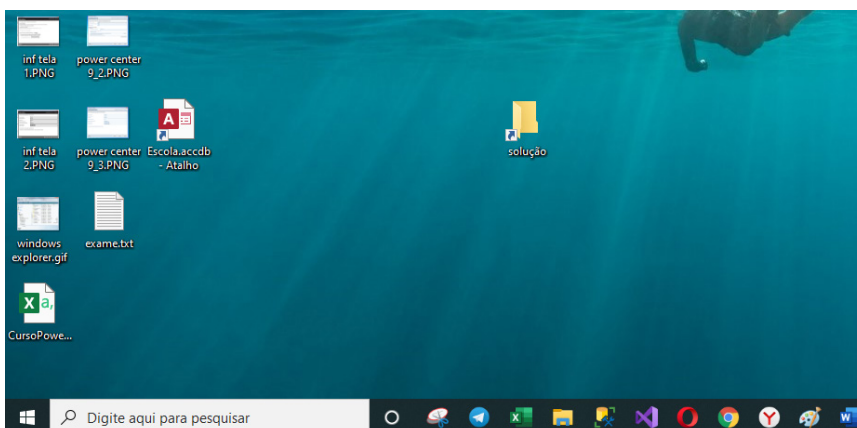
Arquivos e atalhos

Como vimos anteriormente: pastas servem para organização, vimos que uma pasta pode conter outras pastas, arquivos e atalhos.

- **Arquivo** é um item único que contém um determinado dado. Estes arquivos podem ser documentos de forma geral (textos, fotos, vídeos e etc..), aplicativos diversos, etc.
- **Atalho** é um item que permite fácil acesso a uma determinada pasta ou arquivo propriamente dito.



Área de trabalho



Área de transferência

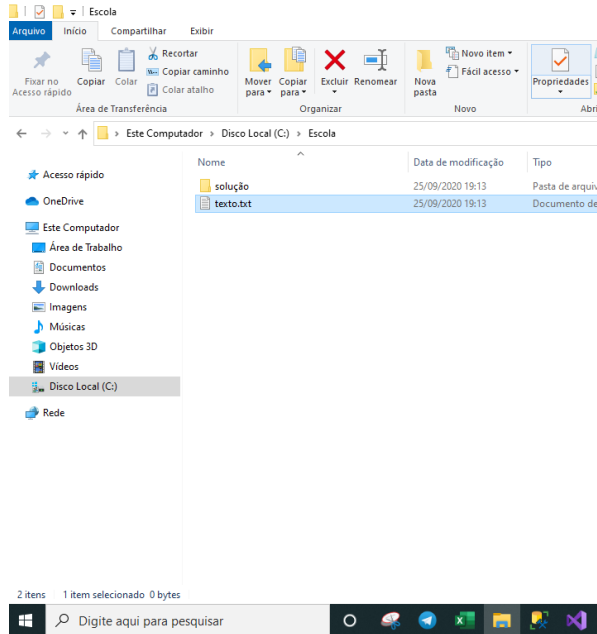
A área de transferência é muito importante e funciona em segundo plano. Ela funciona de forma temporária guardando vários tipos de itens, tais como arquivos, informações etc.

– Quando executamos comandos como “Copiar” ou “Ctrl + C”, estamos copiando dados para esta área intermediária.


– Quando executamos comandos como “Colar” ou “Ctrl + V”, estamos colando, isto é, estamos pegando o que está gravado na área de transferência.

Manipulação de arquivos e pastas

A caminho mais rápido para acessar e manipular arquivos e pastas e outros objetos é através do “Meu Computador”. Podemos executar tarefas tais como: copiar, colar, mover arquivos, criar pastas, criar atalhos etc.



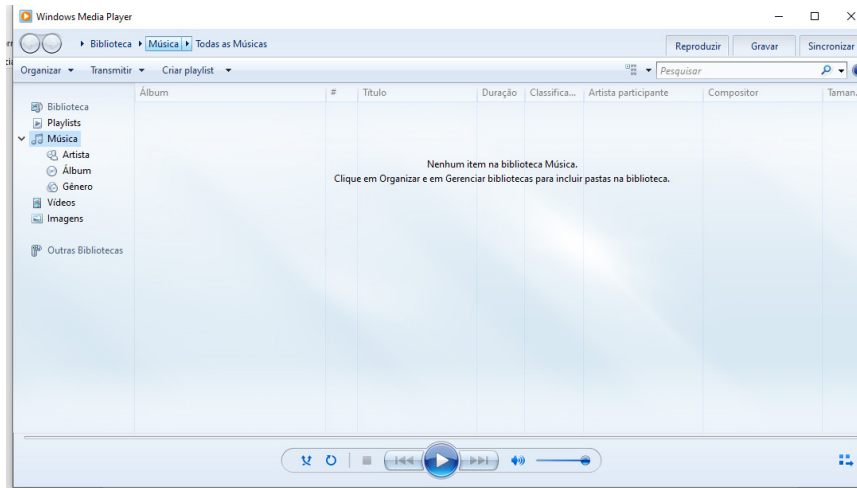
Uso dos menus



Programas e aplicativos e interação com o usuário

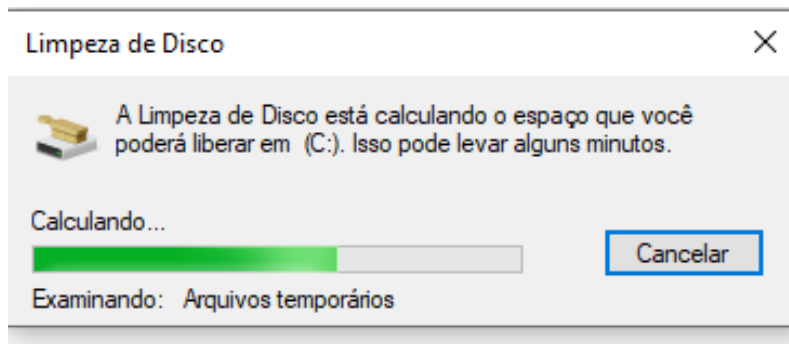
Vamos separar esta interação do usuário por categoria para entendermos melhor as funções categorizadas.

– **Música e Vídeo:** Temos o Media Player como player nativo para ouvir músicas e assistir vídeos. O Windows Media Player é uma excelente experiência de entretenimento, nele pode-se administrar bibliotecas de música, fotografia, vídeos no seu computador, copiar CDs, criar playlists e etc., isso também é válido para o media center.

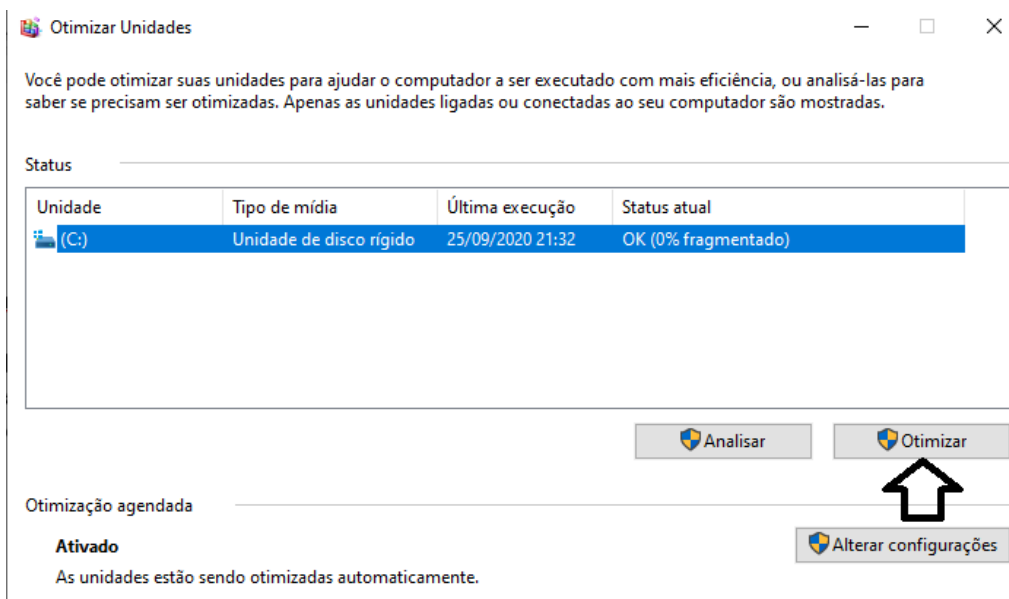


– Ferramentas do sistema

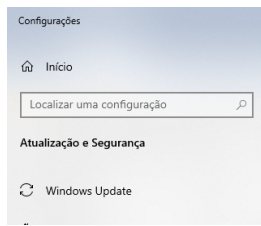
- A limpeza de disco é uma ferramenta importante, pois o próprio Windows sugere arquivos inúteis e podemos simplesmente confirmar sua exclusão.



- O desfragmentador de disco é uma ferramenta muito importante, pois conforme vamos utilizando o computador os arquivos ficam internamente desorganizados, isto faz que o computador fique lento. Utilizando o desfragmentador o Windows se reorganiza internamente tornando o computador mais rápido e fazendo com que o Windows acesse os arquivos com maior rapidez.



- O recurso de backup e restauração do Windows é muito importante pois pode ajudar na recuperação do sistema, ou até mesmo escolher seus arquivos para serem salvos, tendo assim uma cópia de segurança.



Backup

Fazer backup usando o histórico de arquivos

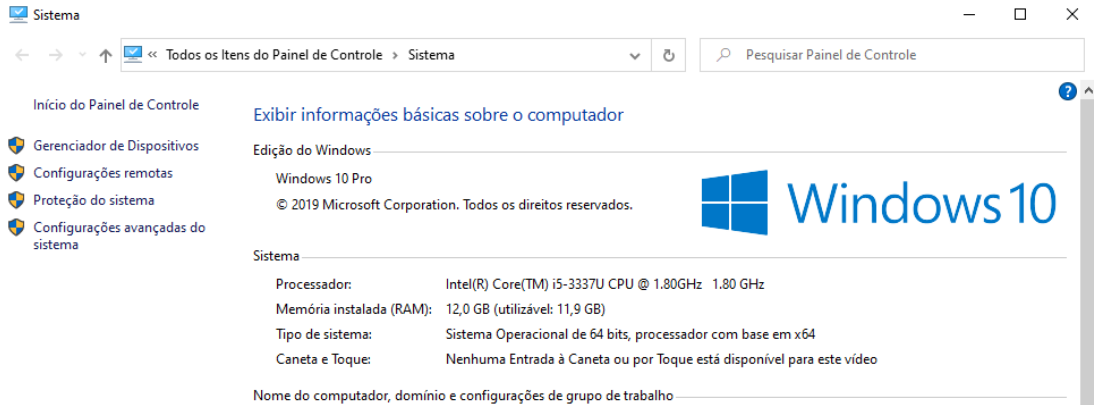
Faça backup dos seus arquivos em outra unidade e restaure-os se os originais forem perdidos, danificados ou excluídos.

+ Adicionar uma unidade

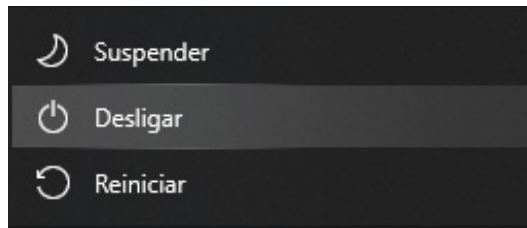
Escolha a opção de backup ideal para você

Para que o Windows faça backup de seus arquivos em um local seguro, escolha onde os arquivos devem ser armazenados: na nuvem, em um dispositivo de armazenamento externo ou em uma rede.

Inicialização e finalização

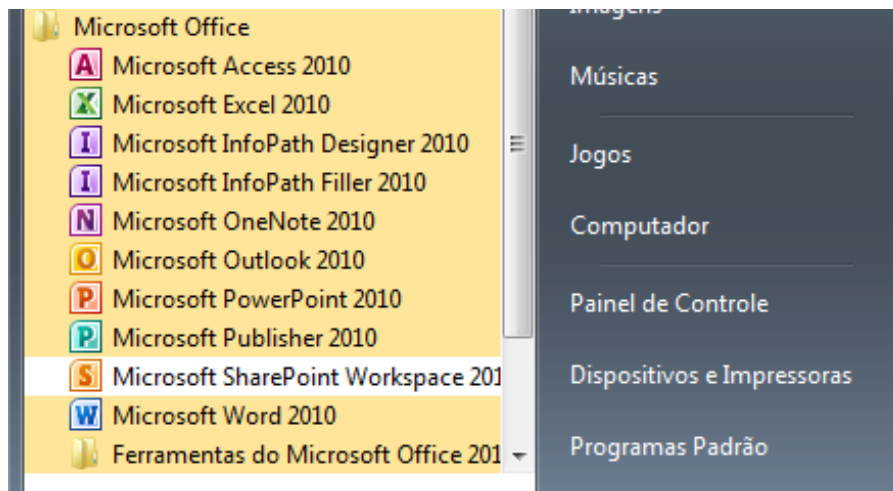


Quando fizermos login no sistema, entraremos direto no Windows, porém para desligá-lo devemos recorrer ao  e:



APLICATIVOS DO PACOTE MICROSOFT OFFICE 2013 (WORD, EXCEL E POWER POINT)

Microsoft Office



O Microsoft Office é um conjunto de aplicativos essenciais para uso pessoal e comercial, ele conta com diversas ferramentas, mas em geral são utilizadas e cobradas em provas o Editor de Textos – Word, o Editor de Planilhas – Excel, e o Editor de Apresentações – Power-Point. A seguir verificamos sua utilização mais comum: