



OP-089MA-21  
CÓD: 7908403505425

# **POUSO REDONDO**

*PREFEITURA MUNICIPAL DE POUSO REDONDO  
ESTADO DE SANTA CATARINA*

Professor de Educação Infantil

**EDITAL Nº 001/2020**

## ***Língua Portuguesa***

1. Fonologia e Fonética. Classificação e representação dos Fonemas; Encontros vocálicos; Encontros consonantais; Dígrafos . . . . .	01
2. Ortografia e acentuação conforme o Novo Acordo Ortográfico da Língua portuguesa; Emprego do hífen . . . . .	02
3. Morfologia. Estrutura das palavras; Formação das palavras e sufixos; Classificação e flexão dos substantivos; artigos; adjetivos, numerais e pronomes; Conjugação verbal; Uso adequado de advérbios, preposições, conjunções e interjeições; Conectivos. . . . .	03
4. Sintaxe. Sujeito, predicado e predicativo; Objeto direto, objeto indireto, complemento nominal e agente da passiva; Orações coordenadas; Orações subordinadas . . . . .	10
5. Sinais de pontuação . . . . .	13
6. Concordância nominal; Concordância verbal . . . . .	14
7. Sintaxe de colocação. . . . .	15
8. Semântica. Sinônimos e antônimos; Homônimos e parônimos; Denotação e conotação. Estatística. . . . .	15
9. Figuras de linguagem . . . . .	16
10. Vícios de linguagem . . . . .	18
11. Interpretação textual. Leitura e interpretação de textos narrativos e expositivos . . . . .	19
12. Uso de crase e porquês . . . . .	28
13. Estrutura dos poemas (rimas, estrofes, versos, etc.) . . . . .	28

## ***Matemática e Raciocínio Lógico***

1. Números Naturais e sistemas de numeração decimal; números racionais, operações com números naturais: adição, subtração, multiplicação e divisão . . . . .	01
2. Espaço e forma, grandezas e medidas; Expressões numéricas, múltiplos, resolução de problemas. . . . .	10
3. Regras de três simples e composta . . . . .	22
4. Sistema de numeração decimal e romana . . . . .	24
5. Raízes, proporcionalidade entre seguimentos . . . . .	24
6. Semelhança de figuras, números, formas geométricas, medidas de comprimento, ângulos e retas . . . . .	10
7. Números primos, medidas de tempo, polígonos, frações, triângulos e quadriláteros . . . . .	01
8. Medidas de capacidade . . . . .	26
9. Porcentagem . . . . .	27
10. Juros simples e compostos. . . . .	29
11. Medidas de superfície, gráficos e tabelas, simetria e medidas de massa . . . . .	31
12. Álgebra, trigonometria, geometria, geometria analítica. . . . .	31
13. Equações de primeiro e segundo grau . . . . .	32
14. Noções de estatística . . . . .	34
15. Sequência, Progressão Aritmética e Progressão Geométrica . . . . .	38
16. Raciocínio Lógico. . . . .	42

## ***Conhecimentos Gerais***

1. Análise de assuntos relevantes e atuais das áreas de política, economia, sociedade, educação, ciência e tecnologia, energia, esporte, turismo, relações internacionais, desenvolvimento sustentável e ecologia, suas inter-relações e suas vinculações históricas . . . . .	01
2. Aspectos da História, Geografia, Atualidades, Cultura, Cinema, Artes, tecnologia, Economia, e organização política do mundo, do Brasil, de Santa Catarina e do Município . . . . .	01
3. Ciências naturais e meio ambiente . . . . .	140
4. Estatuto dos Servidores de Pouso Redondo. . . . .	148
5. Lei Orgânica do Município de Pouso Redondo. . . . .	164

## ***Informática Básica***

1. Sistemas operacionais Windows e Linux: sistema de arquivos; utilização dos principais recursos, aplicativos e ferramentas. . . . .	01
2. Microsoft Office e BR Office: criação, edição, formatação, visualização e impressão de textos, planilhas e apresentações; uso de fórmulas, tabelas, imagens e gráficos, teclas de atalho, envio e recebimento de e-mail . . . . .	08
3. Internet e Intranet; navegação e busca na Web; correio eletrônico . . . . .	25
4. Segurança: softwares maliciosos; procedimentos e aplicativos de segurança . . . . .	35
5. Realização de cópias de segurança . . . . .	37

---

## **Conhecimentos Específicos**

### **Professor de Educação Infantil**

1. Temas Educacionais Gerais: Constituição da República Federativa do Brasil – Capítulo III, Seção I – da Educação, da Cultura e do Desporto; . . . . .	01
2. Lei de Diretrizes e Bases da Educação Nacional (Lei nº 9.394/1996); . . . . .	04
3. Estatuto da Criança e do Adolescente (Lei nº 8.069/90); . . . . .	18
4. Plano Nacional de Educação (Lei nº 13.005/2014). . . . .	54
5. Estatuto da Pessoa com Deficiência (Lei nº 13.146/2015). . . . .	69
6. Programa Mais Educação (Decreto nº 7.083/2010); . . . . .	85
7. Lei nº 10.639/03 - História e Cultura Afro Brasileira e Africana. . . . .	86
8. Plano Nacional de Educação em Direitos Humanos. . . . .	86
9. Base Nacional Comum Curricular (BNCC) anos iniciais e educação infantil; . . . . .	87
10. Política Nacional de Educação Especial na Perspectiva da Educação Inclusiva. . . . .	88
11. Resolução CNE/CP nº 2, de 22/12/2017 – Base Nacional Comum Curricular (BNCC). . . . .	95
12. Temas Transversais, Interdisciplinaridade. . . . .	101
13. Planejamento e Projeto pedagógico. . . . .	106
14. Metodologia de ensino, Currículo e Didática. . . . .	108
15. O Professor e a prática pedagógica. . . . .	122
16. Teóricos da educação; Teorias da Aprendizagem. . . . .	129
17. Projeto Político Pedagógico; . . . . .	145
18. Avaliação da aprendizagem; . . . . .	145
19. Planejamento; . . . . .	152
20. Processo ensino-aprendizagem; . . . . .	156
21. Psicologia da educação; . . . . .	160
22. Interdisciplinaridade; . . . . .	164
23. Temas Gerais de Ensino Infantil: Tendências e concepções de infância ao longo da história. . . . .	164
24. Currículo da Educação Infantil, plano de aula, procedimentos metodológicos e teoria da atividade; . . . . .	170
25. Avaliação da aprendizagem na educação infantil, . . . . .	170
26. Problemas de aprendizagem, Fatores físicos, psíquicos e sociais, . . . . .	170
27. Recreação: Atividades recreativas; . . . . .	172
28. Musicalização Infantil; . . . . .	182
29. Conceitos e metodologias de Jogos e brincadeiras. Desenvolvimento da linguagem oral, escrita, audição e leitura, métodos, técnicas e habilidades, Instrumentos/Atividades Pedagógicas, O brincar no espaço educativo; . . . . .	195
30. A documentação Pedagógica (planejamento, registro, avaliação); . . . . .	201
31. RECNEI. . . . .	201
32. Educação Infantil na perspectiva histórica; . . . . .	221
33. O papel social e a função da educação infantil; . . . . .	222
34. A organização do tempo e do espaço na educação infantil; . . . . .	223
35. O papel do profissional da educação infantil; . . . . .	226
36. A documentação Pedagógica (planejamento, registro, avaliação); . . . . .	226
37. Princípios que fundamentam a prática na educação infantil: educar e cuidar . . . . .	226
38. Dimensões humanas . . . . .	228
39. Direitos da criança e relação creche família; . . . . .	233
40. As instituições de educação infantil como espaço de produção das culturas infantis; . . . . .	242
41. Desenvolvimento Infantil . . . . .	243
42. BNCC para Educação Infantil. . . . .	253

---

---

## LÍNGUA PORTUGUESA

---

1. Fonologia e Fonética. Classificação e representação dos Fonemas; Encontros vocálicos; Encontros consonantais; Dígrafos . . . . .	01
2. Ortografia e acentuação conforme o Novo Acordo Ortográfico da Língua portuguesa; Emprego do hífen . . . . .	02
3. Morfologia. Estrutura das palavras; Formação das palavras e sufixos; Classificação e flexão dos substantivos; artigos; adjetivos, numerais e pronomes; Conjugação verbal; Uso adequado de advérbios, preposições, conjunções e interjeições; Conectivos . . . . .	03
4. Sintaxe. Sujeito, predicado e predicativo; Objeto direto, objeto indireto, complemento nominal e agente da passiva; Orações coordenadas; Orações subordinadas . . . . .	10
5. Sinais de pontuação . . . . .	13
6. Concordância nominal; Concordância verbal . . . . .	14
7. Sintaxe de colocação. . . . .	15
8. Semântica. Sinônimos e antônimos; Homônimos e parônimos; Denotação e conotação. Estatística. . . . .	15
9. Figuras de linguagem . . . . .	16
10. Vícios de linguagem . . . . .	18
11. Interpretação textual. Leitura e interpretação de textos narrativos e expositivos . . . . .	19
12. Uso de crase e porquês . . . . .	28
13. Estrutura dos poemas (rimas, estrofes, versos, etc.) . . . . .	28

**FONOLOGIA E FONÉTICA CLASSIFICAÇÃO DE FONEMAS; ENCONTROS VOCÁLICOS; ENCONTROS CONSONANTAIS; DÍGRAFOS**

**Fonética**

Segundo o dicionário Houaiss, *fonética* “é o estudo dos sons da fala de uma língua”. O que isso significa? A fonética é um ramo da Linguística que se dedica a analisar os sons de modo físico-articulador. Ou seja, ela se preocupa com o movimento dos lábios, a vibração das cordas vocais, a articulação e outros movimentos físicos, mas não tem interesse em saber do conteúdo daquilo que é falado. A fonética utiliza o Alfabeto Fonético Internacional para representar cada som.

Sintetizando: a fonética estuda o movimento físico (da boca, lábios...) que cada som faz, desconsiderando o significado desses sons.

**Fonologia**

A fonologia também é um ramo de estudo da Linguística, mas ela se preocupa em analisar a organização e a classificação dos sons, separando-os em unidades significativas. É responsabilidade da fonologia, também, cuidar de aspectos relativos à divisão silábica, à acentuação de palavras, à ortografia e à pronúncia.

Sintetizando: a fonologia estuda os sons, preocupando-se com o significado de cada um e não só com sua estrutura física.

Para ficar mais claro, leia os quadrinhos:



(Gibizinho da Mônica, nº73, p.73)

O humor da tirinha é construído por meio do emprego das palavras acento e assento. Sabemos que são palavras diferentes, com significados diferentes, mas a pronúncia é a mesma. Lembra que a fonética se preocupa com o som e representa ele por meio de um Alfabeto específico? Para a fonética, então, essas duas palavras seriam transcritas da seguinte forma:

ACENTO	ASÊTU
ASSENTO	ASÊTU

Percebeu? A transcrição é idêntica, já que os sons também são. Já a fonologia analisa cada som com seu significado, portanto, é ela que faz a diferença de uma palavra para a outra.

Bom, agora que sabemos que fonética e fonologia são coisas diferentes, precisamos de entender o que é fonema e letra.

**Fonema**: os fonemas são as menores unidades sonoras da fala. Atenção: estamos falando de menores unidades de som, não de sílabas. Observe a diferença: na palavra pato a primeira sílaba é pa-. Porém, o primeiro som é pê (P) e o segundo som é a (A).

**Letra**: as letras são as menores unidades gráficas de uma palavra.

Sintetizando: na palavra pato, pa- é a primeira sílaba; pê é o primeiro som; e P é a primeira letra.

Agora que já sabemos todas essas diferenciações, vamos entender melhor o que é e como se compõe uma sílaba.

**Sílaba**: A sílaba é um fonema ou conjunto de fonemas que emitido em um só impulso de voz e que tem como base uma vogal.

A sílabas são classificadas de dois modos:

#### Classificação quanto ao número de sílabas:

As palavras podem ser:

- Monossílabas: as que têm uma só sílaba (pé, pá, mão, boi, luz, é...)
- Dissílabas: as que têm duas sílabas (café, leite, noites, caí, bota, água...)
- Trissílabas: as que têm três sílabas (caneta, cabeça, saúde, circuito, boneca...)
- Polissílabas: as que têm quatro ou mais sílabas (casamento, jesuíta, irresponsabilidade, paralelepípedo...)

#### Classificação quanto à tonicidade

As palavras podem ser:

- **Oxítonas:** quando a sílaba tônica é a última (ca-fé, ma-ra-cu-já, ra-paz, u-ru-bu...)
- **Paroxítonas:** quando a sílaba tônica é a penúltima (me-sa, sa-bo-ne-te, ré-gua...)
- **Proparoxítonas:** quando a sílaba tônica é a antepenúltima (sá-ba-do, tô-ni-ca, his-tó-ri-co...)

Lembre-se que:

**Tônica:** a sílaba mais forte da palavra, que tem autonomia fonética.

**Átona:** a sílaba mais fraca da palavra, que não tem autonomia fonética.

Na palavra *telefone*: te-, le-, ne- são sílabas átonas, pois são mais fracas, enquanto que fo- é a sílaba tônica, já que é a pronunciada com mais força.

Agora que já sabemos essas classificações básicas, precisamos entender melhor como se dá a divisão silábica das palavras.

#### Divisão silábica

A divisão silábica é feita pela silabação das palavras, ou seja, pela pronúncia. Sempre que for escrever, use o hífen para separar uma sílaba da outra. Algumas regras devem ser seguidas neste processo:

##### Não se separa:

- **Ditongo:** encontro de uma vogal e uma semivogal na mesma sílaba (cau-le, gai-o-la, ba-lei-a...)
- **Tritongo:** encontro de uma semivogal, uma vogal e uma semivogal na mesma sílaba (Pa-ra-guai, quais-quer, a-ve-ri-guou...)
- **Dígrafo:** quando duas letras emitem um único som na palavra. Não separamos os dígrafos ch, lh, nh, gu e qu (fa-cha-da, co-lhei-ta, fro-nha, pe-guei...)
- **Encontros consonantais inseparáveis:** re-cla-mar, psi-có-lo-go, pa-trão...)

##### Deve-se separar:

- **Hiatos:** vogais que se encontram, mas estão em sílabas vizinhas (sa-ú-de, Sa-a-ra, ví-a-mos...)
- Os **dígrafos** rr, ss, sc, e xc (car-ro, pás-sa-ro, pis-ci-na, ex-ce-ção...)
- **Encontros consonantais separáveis:** in-fec-ção, mag-nó-lia, rit-mo...)

### ORTOGRAFIA E ACENTUAÇÃO CONFORME O NOVO ACORDO ORTOGRÁFICO DA LÍNGUA PORTUGUESA; EMPREGO DO HÍFEN

A ortografia oficial diz respeito às regras gramaticais referentes à escrita correta das palavras. Para melhor entendê-las, é preciso analisar caso a caso. Lembre-se de que a melhor maneira de memorizar a ortografia correta de uma língua é por meio da leitura, que também faz aumentar o vocabulário do leitor.

Neste capítulo serão abordadas regras para dúvidas frequentes entre os falantes do português. No entanto, é importante ressaltar que existem inúmeras exceções para essas regras, portanto, fique atento!

#### Alfabeto

O primeiro passo para compreender a ortografia oficial é conhecer o alfabeto (os sinais gráficos e seus sons). No português, o alfabeto se constitui 26 letras, divididas entre **vogais** (a, e, i, o, u) e **consoantes** (restante das letras).

Com o Novo Acordo Ortográfico, as consoantes **K**, **W** e **Y** foram reintroduzidas ao alfabeto oficial da língua portuguesa, de modo que elas são usadas apenas em duas ocorrências: **transcrição de nomes próprios e abreviaturas e símbolos de uso internacional**.

#### Uso do “X”

Algumas dicas são relevantes para saber o momento de usar o X no lugar do CH:

- Depois das sílabas iniciais “me” e “en” (ex: mexerica; enxergar)
- Depois de ditongos (ex: caixa)
- Palavras de origem indígena ou africana (ex: abacaxi; orixá)

#### Uso do “S” ou “Z”

Algumas regras do uso do “S” com som de “Z” podem ser observadas:

- Depois de ditongos (ex: coisa)
- Em palavras derivadas cuja palavra primitiva já se usa o “S” (ex: casa > casinha)
- Nos sufixos “ês” e “esa”, ao indicarem nacionalidade, título ou origem. (ex: portuguesa)
- Nos sufixos formadores de adjetivos “ense”, “oso” e “osa” (ex: populoso)

#### Uso do “S”, “SS”, “Ç”

- “S” costuma aparecer entre uma vogal e uma consoante (ex: diversão)
- “SS” costuma aparecer entre duas vogais (ex: processo)
- “Ç” costuma aparecer em palavras estrangeiras que passaram pelo processo de aportuguesamento (ex: muçarela)

#### Os diferentes porquês

<b>POR QUE</b>	Usado para fazer perguntas. Pode ser substituído por “por qual motivo”
<b>PORQUE</b>	Usado em respostas e explicações. Pode ser substituído por “pois”
<b>POR QUÊ</b>	O “que” é acentuado quando aparece como a última palavra da frase, antes da pontuação final (interrogação, exclamação, ponto final)
<b>PORQUÊ</b>	É um substantivo, portanto costuma vir acompanhado de um artigo, numeral, adjetivo ou pronome

**Parônimos e homônimos**

As palavras **parônimas** são aquelas que possuem grafia e pronúncia semelhantes, porém com significados distintos.

**Ex:** *cumprimento* (saudação) X *comprimento* (extensão); *tráfego* (trânsito) X *tráfico* (comércio ilegal).

Já as palavras **homônimas** são aquelas que possuem a mesma grafia e pronúncia, porém têm significados diferentes. **Ex:** *rio* (verbo “rir”) X *rio* (curso d’água); *manga* (blusa) X *manga* (fruta).

A acentuação é uma das principais questões relacionadas à Ortografia Oficial, que merece um capítulo a parte. Os acentos utilizados no português são: **acento agudo** (´); **acento grave** (`); **acento circunflexo** (^); **cedilha** (ç) e **til** (~).

Depois da reforma do Acordo Ortográfico, a **trema** foi excluída, de modo que ela só é utilizada na grafia de nomes e suas derivações (ex: Müller, mülleriano).

Esses são sinais gráficos que servem para modificar o som de alguma letra, sendo importantes para marcar a sonoridade e a intensidade das sílabas, e para diferenciar palavras que possuem a escrita semelhante.

A sílaba mais intensa da palavra é denominada **sílaba tônica**. A palavra pode ser classificada a partir da localização da sílaba tônica, como mostrado abaixo:

- **OXÍTONA:** a última sílaba da palavra é a mais intensa. (Ex: café)
- **PAROXÍTONA:** a penúltima sílaba da palavra é a mais intensa. (Ex: automóvel)
- **PROPAROXÍTONA:** a antepenúltima sílaba da palavra é a mais intensa. (Ex: lâmpada)

As demais sílabas, pronunciadas de maneira mais sutil, são denominadas **sílabas átonas**.

**Regras fundamentais**

CLASSIFICAÇÃO	REGRAS	EXEMPLOS
<b>OXÍTONAS</b>	<ul style="list-style-type: none"> <li>• terminadas em A, E, O, EM, seguidas ou não do plural</li> <li>• seguidas de -LO, -LA, -LOS, -LAS</li> </ul>	cipó(s), pé(s), armazém respeitá-la, compô-lo, comprometé-los
<b>PAROXÍTONAS</b>	<ul style="list-style-type: none"> <li>• terminadas em I, IS, US, UM, UNS, L, N, X, PS, Ã, ãS, ãO, ãOS</li> <li>• ditongo oral, crescente ou decrescente, seguido ou não do plural</li> </ul> <p><b>(OBS:</b> Os ditongos “EI” e “OI” perderam o acento com o Novo Acordo Ortográfico)</p>	táxi, lápis, vírus, fórum, cadáver, tórax, bíceps, ímã, órfão, órgãos, água, mágoa, pônei, ideia, geleia, paranoico, heroico
<b>PROPAROXÍTONAS</b>	• todas são acentuadas	cólica, analítico, jurídico, hipérbole, último, álibi

**Regras especiais**

REGRA	EXEMPLOS
Acentua-se quando “I” e “U” tônicos formarem hiato com a vogal anterior, acompanhados ou não de “S”, desde que não sejam seguidos por “NH” OBS: Não serão mais acentuados “I” e “U” tônicos formando hiato quando vierem depois de ditongo	saída, faísca, baú, país feitura, Bocaiuva, Suipe
Acentua-se a 3ª pessoa do plural do presente do indicativo dos verbos “TER” e “VIR” e seus compostos	têm, obtêm, contêm, vêm
Não são acentuados hiatos “OO” e “EE”	leem, voo, enjoo
Não são acentuadas palavras homógrafas OBS: A forma verbal “PÔDE” é uma exceção	pelo, pera, para

**MORFOLOGIA: ESTRUTURA DAS PALAVRAS; FORMAÇÃO DAS PALAVRAS; CLASSIFICAÇÃO E FLEXÃO DOS SUBSTANTIVOS; ARTIGOS; ADJETIVOS, NUMERAIS E PRONOMES; CONJUGAÇÃO VERBAL; USO ADEQUADO DE ADVÉRBIOS, PREPOSIÇÕES, CONJUNÇÕES E INTERJEIÇÕES. CONECTIVOS**

**Classes de Palavras**

Para entender sobre a estrutura das funções sintáticas, é preciso conhecer as classes de palavras, também conhecidas por classes morfológicas. A gramática tradicional pressupõe 10 classes gramaticais de palavras, sendo elas: adjetivo, advérbio, artigo, conjunção, interjeição, numeral, pronome, preposição, substantivo e verbo.

Veja, a seguir, as características principais de cada uma delas.

CLASSE	CARACTERÍSTICAS	EXEMPLOS
ADJETIVO	Expressar características, qualidades ou estado dos seres Sofre variação em número, gênero e grau	Menina <i>inteligente</i> ... Roupa <i>azul-marinho</i> ... Brincadeira <i>de criança</i> ... Povo <i>brasileiro</i> ...
ADVÉRBIO	Indica circunstância em que ocorre o fato verbal Não sofre variação	A ajuda chegou <i>tarde</i> . A mulher trabalha <i>muito</i> . Ele dirigia <i>mal</i> .
ARTIGO	Determina os substantivos (de modo definido ou indefinido) Varia em gênero e número	A galinha botou <i>um</i> ovo. <i>Uma</i> menina deixou <i>a</i> mochila no ônibus.
CONJUNÇÃO	Liga ideias e sentenças (conhecida também como conectivos) Não sofre variação	Não gosto de refrigerante <i>nem</i> de pizza. Eu vou para a praia <i>ou</i> para a cachoeira?
INTERJEIÇÃO	Exprime reações emotivas e sentimentos Não sofre variação	<i>Ah!</i> Que calor... Escapei por pouco, <i>ufa!</i>
NUMERAL	Atribui quantidade e indica posição em alguma sequência Varia em gênero e número	Gostei muito do <i>primeiro</i> dia de aula. <i>Três</i> é a <i>metade</i> de seis.
PRONOME	Acompanha, substitui ou faz referência ao substantivo Varia em gênero e número	Posso <i>ajudar</i> , senhora? <i>Ela me</i> ajudou muito com o <i>meu</i> trabalho. <i>Esta</i> é a casa <i>onde</i> eu moro. <i>Que</i> dia é hoje?
PREPOSIÇÃO	Relaciona dois termos de uma mesma oração Não sofre variação	Espero <i>por</i> você essa noite. Lucas gosta <i>de</i> tocar violão.
SUBSTANTIVO	Nomeia objetos, pessoas, animais, alimentos, lugares etc. Flexionam em gênero, número e grau.	A <i>menina</i> jogou sua <i>boneca</i> no rio. A <i>matilha</i> tinha muita <i>coragem</i> .
VERBO	Indica ação, estado ou fenômenos da natureza Sofre variação de acordo com suas flexões de modo, tempo, número, pessoa e voz. Verbos não significativos são chamados verbos de ligação	Ana <i>se exercita</i> pela manhã. Todos <i>parecem</i> meio bobos. <i>Chove</i> muito em Manaus. A cidade <i>é</i> muito bonita quando vista do alto.

### Substantivo

#### Tipos de substantivos

Os substantivos podem ter diferentes classificações, de acordo com os conceitos apresentados abaixo:

- **Comum:** usado para nomear seres e objetos generalizados. *Ex: mulher; gato; cidade...*
- **Próprio:** geralmente escrito com letra maiúscula, serve para especificar e particularizar. *Ex: Maria; Garfield; Belo Horizonte...*
- **Coletivo:** é um nome no singular que expressa ideia de plural, para designar grupos e conjuntos de seres ou objetos de uma mesma espécie. *Ex: matilha; enxame; cardume...*

• **Concreto:** nomeia algo que existe de modo independente de outro ser (objetos, pessoas, animais, lugares etc.). *Ex: menina; cachorro; praça...*

• **Abstrato:** depende de um ser concreto para existir, designando sentimentos, estados, qualidades, ações etc. *Ex: saudade; sede; imaginação...*

• **Primitivo:** substantivo que dá origem a outras palavras. *Ex: livro; água; noite...*

• **Derivado:** formado a partir de outra(s) palavra(s). *Ex: pedreiro; livraria; noturno...*

• **Simples:** nomes formados por apenas uma palavra (um radical). *Ex: casa; pessoa; cheiro...*

• **Composto:** nomes formados por mais de uma palavra (mais de um radical). *Ex: passatempo; guarda-roupa; girassol...*

#### Flexão de gênero

Na língua portuguesa, todo substantivo é flexionado em um dos dois gêneros possíveis: **feminino** e **masculino**.

O **substantivo biforme** é aquele que flexiona entre masculino e feminino, mudando a desinência de gênero, isto é, geralmente o final da palavra sendo **-o** ou **-a**, respectivamente (*Ex: menino / menina*). Há, ainda, os que se diferenciam por meio da pronúncia / acentuação (*Ex: avô / avó*), e aqueles em que há ausência ou presença de desinência (*Ex: irmão / irmã; cantor / cantora*).

O **substantivo uniforme** é aquele que possui apenas uma forma, independente do gênero, podendo ser diferenciados quanto ao gênero a partir da flexão de gênero no artigo ou adjetivo que o acompanha (*Ex: a cadeira / o poste*). Pode ser classificado em **epiceno** (refere-se aos animais), **sobrecômum** (refere-se a pessoas) e **comum de dois gêneros** (identificado por meio do artigo).

É preciso ficar atento à **mudança semântica** que ocorre com alguns substantivos quando usados no masculino ou no feminino, trazendo alguma especificidade em relação a ele. No exemplo *o fruto* X *a fruta* temos significados diferentes: o primeiro diz respeito ao órgão que protege a semente dos alimentos, enquanto o segundo é o termo popular para um tipo específico de fruto.



**Flexão de número**

No português, é possível que o substantivo esteja no **singular**, usado para designar apenas uma única coisa, pessoa, lugar (*Ex: bola; escada; casa*) ou no **plural**, usado para designar maiores quantidades (*Ex: bolas; escadas; casas*) — sendo este último representado, geralmente, com o acréscimo da letra **S** ao final da palavra.

Há, também, casos em que o substantivo não se altera, de modo que o plural ou singular devem estar marcados a partir do contexto, pelo uso do artigo adequado (*Ex: o lápis / os lápis*).

**Variação de grau**

Usada para marcar diferença na grandeza de um determinado substantivo, a variação de grau pode ser classificada em **aumentativo** e **diminutivo**.

Quando acompanhados de um substantivo que indica grandeza ou pequenez, é considerado **analítico** (*Ex: menino grande / menino pequeno*).

Quando acrescentados sufixos indicadores de aumento ou diminuição, é considerado **sintético** (*Ex: menino / menininho*).

**Novo Acordo Ortográfico**

De acordo com o Novo Acordo Ortográfico da Língua Portuguesa, as **letras maiúsculas** devem ser usadas em nomes próprios de pessoas, lugares (cidades, estados, países, rios), animais, acidentes geográficos, instituições, entidades, nomes astronômicos, de festas e festividades, em títulos de periódicos e em siglas, símbolos ou abreviaturas.

Já as **letras minúsculas** podem ser usadas em dias de semana, meses, estações do ano e em pontos cardeais.

Existem, ainda, casos em que o **uso de maiúscula ou minúscula é facultativo**, como em título de livros, nomes de áreas do saber, disciplinas e matérias, palavras ligadas a alguma religião e em palavras de categorização.

**Adjetivo**

Os adjetivos podem ser simples (*vermelho*) ou compostos (*mal-educado*); primitivos (*alegre*) ou derivados (*tristonho*). Eles podem flexionar entre o feminino (*estudiosa*) e o masculino (*engraçado*), e o singular (*bonita*) e o plural (*bonitos*).

Há, também, os adjetivos pátrios ou gentílicos, sendo aqueles que indicam o local de origem de uma pessoa, ou seja, sua nacionalidade (*brasileiro; mineiro*).

É possível, ainda, que existam locuções adjetivas, isto é, conjunto de duas ou mais palavras usadas para caracterizar o substantivo. São formadas, em sua maioria, pela preposição *DE* + substantivo:

- *de criança* = infantil
- *de mãe* = maternal
- *de cabelo* = capilar

**Variação de grau**

Os adjetivos podem se encontrar em grau normal (sem ênfases), ou com intensidade, classificando-se entre comparativo e superlativo.

- Normal: A Bruna é inteligente.
- Comparativo de superioridade: A Bruna é *mais* inteligente *que* o Lucas.
- Comparativo de inferioridade: O Gustavo é *menos* inteligente *que* a Bruna.
- Comparativo de igualdade: A Bruna é *tão* inteligente *quanto* a Maria.
- Superlativo relativo de superioridade: A Bruna é *a mais* inteligente da turma.
- Superlativo relativo de inferioridade: O Gustavo é *o menos* inteligente da turma.
- Superlativo absoluto analítico: A Bruna é *muito inteligente*.
- Superlativo absoluto sintético: A Bruna é *intelligentíssima*.

**Adjetivos de relação**

São chamados adjetivos de relação aqueles que não podem sofrer variação de grau, uma vez que possui valor semântico objetivo, isto é, não depende de uma impressão pessoal (subjativa). Além disso, eles aparecem após o substantivo, sendo formados por sufixação de um substantivo (*Ex: vinho do Chile = vinho chileno*).

**Advérbio**

Os advérbios são palavras que modificam um verbo, um adjetivo ou um outro advérbio. Eles se classificam de acordo com a tabela abaixo:

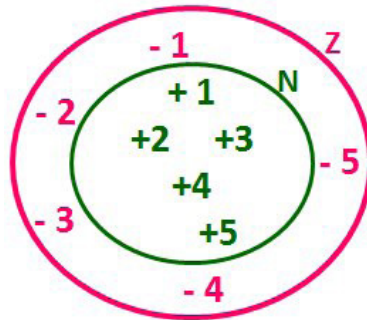
CLASSIFICAÇÃO	ADVÉRBIOS	LOCUÇÕES ADVERBIAIS
DE MODO	<i>bem; mal; assim; melhor; depressa</i>	<i>ao contrário; em detalhes</i>
DE TEMPO	<i>ontem; sempre; afinal; já; agora; doravante; primeiramente</i>	<i>logo mais; em breve; mais tarde, nunca mais, de noite</i>
DE LUGAR	<i>aqui; acima; embaixo; longe; fora; embaixo; ali</i>	<i>Ao redor de; em frente a; à esquerda; por perto</i>
DE INTENSIDADE	<i>muito; tão; demasiado; imenso; tanto; nada</i>	<i>em excesso; de todos; muito menos</i>
DE AFIRMAÇÃO	<i>sim, indubitavelmente; certo; decerto; deveras</i>	<i>com certeza; de fato; sem dúvidas</i>
DE NEGAÇÃO	<i>não; nunca; jamais; tampouco; nem</i>	<i>nunca mais; de modo algum; de jeito nenhum</i>
DE DÚVIDA	<i>Possivelmente; acaso; será; talvez; quiçá</i>	<i>Quem sabe</i>

1. Números Naturais e sistemas de numeração decimal; números racionais, operações com números naturais: adição, subtração, multiplicação e divisão . . . . .	01
2. Espaço e forma, grandezas e medidas; Expressões numéricas, múltiplos, resolução de problemas. . . . .	10
3. Regras de três simples e composta . . . . .	22
4. Sistema de numeração decimal e romana . . . . .	24
5. Raízes, proporcionalidade entre seguimentos . . . . .	24
6. Semelhança de figuras, números, formas geométricas, medidas de comprimento, ângulos e retas . . . . .	10
7. Números primos, medidas de tempo, polígonos, frações, triângulos e quadriláteros . . . . .	01
8. Medidas de capacidade . . . . .	26
9. Porcentagem . . . . .	27
10. Juros simples e compostos. . . . .	29
11. Medidas de superfície, gráficos e tabelas, simetria e medidas de massa . . . . .	31
12. Álgebra, trigonometria, geometria, geometria analítica . . . . .	31
13. Equações de primeiro e segundo grau . . . . .	32
14. Noções de estatística . . . . .	34
15. Sequência, Progressão Aritmética e Progressão Geométrica . . . . .	38
16. Raciocínio Lógico. . . . .	42

**NÚMEROS NATURAIS E SISTEMAS DE NUMERAÇÃO DECIMAL; NÚMEROS RACIONAIS, OPERAÇÕES COM NÚMEROS NATURAIS: ADIÇÃO, SUBTRAÇÃO, MULTIPLICAÇÃO E DIVISÃO. EXPRESSÕES NUMÉRICAS, MÚLTIPLOS, RESOLUÇÃO DE PROBLEMAS. NÚMEROS PRIMOS, MEDIDAS DE TEMPO, POLÍGONOS, FRAÇÕES, TRIÂNGULOS E QUADRILÁTEROS**

**Conjunto dos números inteiros - z**

O conjunto dos números inteiros é a reunião do conjunto dos números naturais  $N = \{0, 1, 2, 3, 4, \dots, n, \dots\}$ ; o conjunto dos opostos dos números naturais e o zero. Representamos pela letra Z.



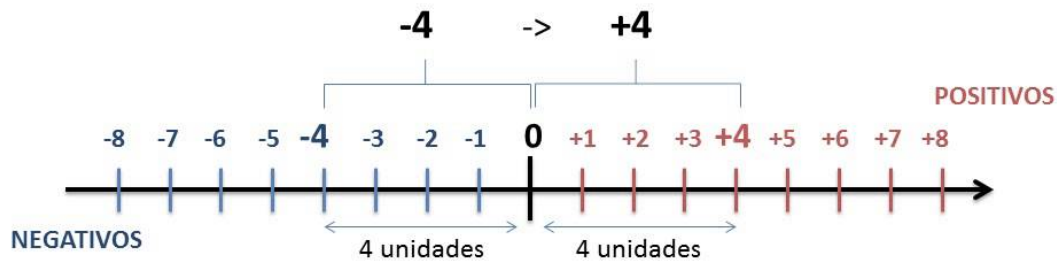
$N \subset Z$  (N está contido em Z)

Subconjuntos:

SÍMBOLO	REPRESENTAÇÃO	DESCRIÇÃO
*	$Z^*$	Conjunto dos números inteiros <b>não nulos</b>
+	$Z_+$	Conjunto dos números inteiros <b>não negativos</b>
* e +	$Z^*_+$	Conjunto dos números inteiros <b>positivos</b>
-	$Z_-$	Conjunto dos números inteiros <b>não positivos</b>
* e -	$Z^*_-$	Conjunto dos números inteiros <b>negativos</b>

Observamos nos números inteiros algumas características:

- **Módulo:** distância ou afastamento desse número até o zero, na reta numérica inteira. Representa-se o módulo por  $| \cdot |$ . O módulo de qualquer número inteiro, diferente de zero, é sempre positivo.
- **Números Opostos:** dois números são opostos quando sua soma é zero. Isto significa que eles estão a mesma distância da origem (zero).



Somando-se temos:  $(+4) + (-4) = (-4) + (+4) = 0$

**Operações**

- **Soma ou Adição:** Associamos aos números inteiros positivos a ideia de ganhar e aos números inteiros negativos a ideia de perder.

**ATENÇÃO:** O sinal (+) antes do número positivo pode ser dispensado, mas o sinal (-) antes do número negativo nunca pode ser dispensado.

- **Subtração:** empregamos quando precisamos tirar uma quantidade de outra quantidade; temos duas quantidades e queremos saber quanto uma delas tem a mais que a outra; temos duas quantidades e queremos saber quanto falta a uma delas para atingir a outra. A subtração é a operação inversa da adição. O sinal sempre será do maior número.

**ATENÇÃO:** todos parênteses, colchetes, chaves, números, ..., entre outros, precedidos de sinal negativo, tem o seu sinal invertido, ou seja, é dado o seu oposto.

**Exemplo:**

**(FUNDAÇÃO CASA – AGENTE EDUCACIONAL – VUNESP)** Para zelar pelos jovens internados e orientá-los a respeito do uso adequado dos materiais em geral e dos recursos utilizados em atividades educativas, bem como da preservação predial, realizou-se uma dinâmica elencando “atitudes positivas” e “atitudes negativas”, no entendimento dos elementos do grupo. Solicitou-se que cada um classificasse suas atitudes como positiva ou negativa, atribuindo (+4) pontos a cada atitude positiva e (-1) a cada atitude negativa. Se um jovem classificou como positiva apenas 20 das 50 atitudes anotadas, o total de pontos atribuídos foi

- (A) 50.
- (B) 45.
- (C) 42.
- (D) 36.
- (E) 32.

**Resolução:**

50-20=30 atitudes negativas  
 20.4=80  
 30.(-1)=-30  
 80-30=50

**Resposta: A**

• **Multiplicação:** é uma adição de números/ fatores repetidos. Na multiplicação o produto dos números *a* e *b*, pode ser indicado por ***a x b***, ***a . b*** ou ainda ***ab*** sem nenhum sinal entre as letras.

• **Divisão:** a divisão exata de um número inteiro por outro número inteiro, diferente de zero, dividimos o módulo do dividendo pelo módulo do divisor.

**ATENÇÃO:**

- 1) No conjunto Z, a divisão não é comutativa, não é associativa e não tem a propriedade da existência do elemento neutro.
- 2) Não existe divisão por zero.
- 3) Zero dividido por qualquer número inteiro, diferente de zero, é zero, pois o produto de qualquer número inteiro por zero é igual a zero.

Na multiplicação e divisão de números inteiros é muito importante a **REGRA DE SINAIS**:

<b>Sinais iguais (+) (+); (-) (-) = resultado sempre <b>positivo</b>.</b>
<b>Sinais diferentes (+) (-); (-) (+) = resultado sempre <b>negativo</b>.</b>

**Exemplo:**

**(PREF.DE NITERÓI)** Um estudante empilhou seus livros, obtendo uma única pilha 52cm de altura. Sabendo que 8 desses livros possui uma espessura de 2cm, e que os livros restantes possuem espessura de 3cm, o número de livros na pilha é:

- (A) 10
- (B) 15
- (C) 18
- (D) 20
- (E) 22

**Resolução:**

São 8 livros de 2 cm:  $8 \cdot 2 = 16$  cm  
 Como eu tenho 52 cm ao todo e os demais livros tem 3 cm, temos:  
 $52 - 16 = 36$  cm de altura de livros de 3 cm

$36 : 3 = 12$  livros de 3 cm

O total de livros da pilha:  $8 + 12 = 20$  livros ao todo.

**Resposta: D**

• **Potenciação:** A potência  $a^n$  do número inteiro *a*, é definida como um produto de *n* fatores iguais. O número *a* é denominado a **base** e o número *n* é o **expoente**.  $a^n = a \times a \times a \times a \times \dots \times a$ , *a* é multiplicado por *a* *n* vezes. Tenha em mente que:

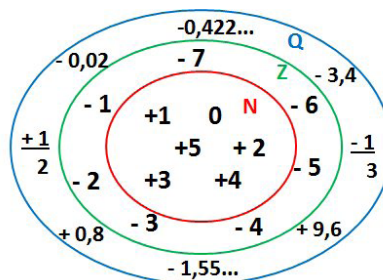
- Toda potência de **base positiva** é um número **inteiro positivo**.
- Toda potência de **base negativa** e **expoente par** é um número **inteiro positivo**.
- Toda potência de **base negativa** e **expoente ímpar** é um número **inteiro negativo**.

**Propriedades da Potenciação**

- 1) Produtos de Potências com bases iguais: Conserva-se a base e somam-se os expoentes.  $(-a)^3 \cdot (-a)^6 = (-a)^{3+6} = (-a)^9$
- 2) Quocientes de Potências com bases iguais: Conserva-se a base e subtraem-se os expoentes.  $(-a)^8 : (-a)^6 = (-a)^{8-6} = (-a)^2$
- 3) Potência de Potência: Conserva-se a base e multiplicam-se os expoentes.  $[(-a)^5]^2 = (-a)^{5 \cdot 2} = (-a)^{10}$
- 4) Potência de expoente 1: É sempre igual à base.  $(-a)^1 = -a$  e  $(+a)^1 = +a$
- 5) Potência de expoente zero e base diferente de zero: É igual a 1.  $(+a)^0 = 1$  e  $(-b)^0 = 1$

**Conjunto dos números racionais – Q**

Um número racional é o que pode ser escrito na forma  $\frac{m}{n}$ , onde *m* e *n* são números inteiros, sendo que *n* deve ser diferente de zero. Frequentemente usamos *m/n* para significar a divisão de *m* por *n*.



**N C Z C Q (N está contido em Z que está contido em Q)**

Subconjuntos:

SÍMBOLO	REPRESENTAÇÃO	DESCRIÇÃO
*	$Q^*$	Conjunto dos números racionais <b>não nulos</b>
+	$Q_+$	Conjunto dos números racionais <b>não negativos</b>
* e +	$Q^*_+$	Conjunto dos números racionais <b>positivos</b>
-	$Q_-$	Conjunto dos números racionais <b>não positivos</b>
* e -	$Q^*_-$	Conjunto dos números racionais <b>negativos</b>

**Representação decimal**

Podemos representar um número racional, escrito na forma de fração, em número decimal. Para isso temos duas maneiras possíveis:

1º) O numeral decimal obtido possui, após a vírgula, um número finito de algarismos. Decimais Exatos:

$$\frac{2}{5} = 0,4$$

2º) O numeral decimal obtido possui, após a vírgula, infinitos algarismos (nem todos nulos), repetindo-se periodicamente Decimais Periódicos ou Dízimas Periódicas:

$$\frac{1}{3} = 0,333\dots$$

**Representação Fracionária**

É a operação inversa da anterior. Aqui temos duas maneiras possíveis:

1) Transformando o número decimal em uma fração numerador é o número decimal sem a vírgula e o denominador é composto pelo numeral 1, seguido de tantos zeros quantas forem as casas decimais do número decimal dado. Ex.:

$$0,035 = 35/1000$$

2) Através da fração geratriz. Aí temos o caso das dízimas periódicas que podem ser simples ou compostas.

– *Simples*: o seu período é composto por um mesmo número ou conjunto de números que se repete infinitamente.

Exemplos:

<p>* 0,444... Período: 4 (1 algarismo)</p> $0,444\dots = \frac{4}{9}$	<p>* 0,313131... Período: 31 (2 algarismos)</p> $0,313131\dots = \frac{31}{99}$	<p>* 0,278278278... Período: 278 (3 algarismos)</p> $0,278278278\dots = \frac{278}{999}$
---	---	--

Procedimento: para transformarmos uma dízima periódica simples em fração basta utilizarmos o dígito 9 no denominador para cada quantos dígitos tiver o período da dízima.

– *Composta*: quando a mesma apresenta um ante período que não se repete.

a)

Parte não periódica com o período da dízima menos a parte não periódica.

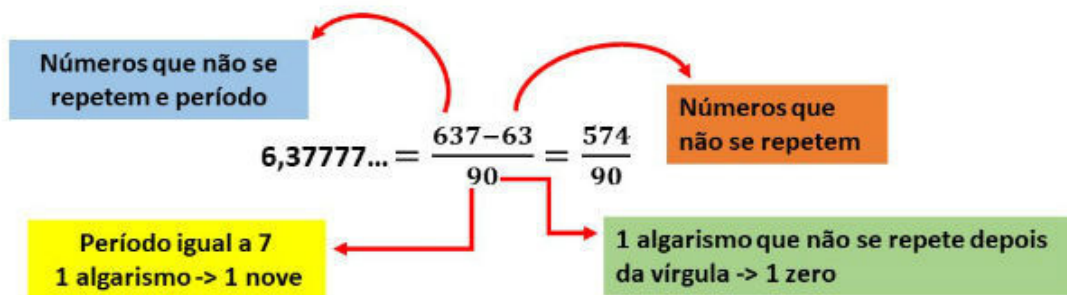
$$0,58333\dots = \frac{583 - 58}{900} = \frac{525}{900} = \frac{525 : 75}{900 : 75} = \frac{7}{12}$$

Simplificando

Parte não periódica com 2 algarismos (58) → 583 - 58 = 525  
 Período com 1 algarismo (3) → 900 (2 algarismos zeros + 1 algarismo 9)

Procedimento: para cada algarismo do período ainda se coloca um algarismo 9 no denominador. Mas, agora, para cada algarismo do antiperíodo se coloca um algarismo zero, também no denominador.

b)



$$6\frac{34}{90} \rightarrow \text{temos uma fração mista, transformando } -a \rightarrow (6 \cdot 90 + 34) = 574, \text{ logo: } \frac{574}{90}$$

Procedimento: é o mesmo aplicado ao item “a”, acrescido na frente da parte inteira (fração mista), ao qual transformamos e obtemos a fração geratriz.

**Exemplo:**

(**PREF. NITERÓI**) Simplificando a expressão abaixo

Obtém-se  $\frac{1,3333... + \frac{3}{2}}{1,5 + \frac{4}{3}}$  :

- (A)  $\frac{1}{2}$
- (B) 1
- (C)  $\frac{3}{2}$
- (D) 2
- (E) 3

**Resolução:**

$$\begin{aligned} 1,3333... &= \frac{12}{9} = \frac{4}{3} \\ 1,5 &= \frac{15}{10} = \frac{3}{2} \\ \frac{4}{3} + \frac{3}{2} &= \frac{17}{6} \\ \frac{3}{2} + \frac{4}{3} &= \frac{17}{6} = 1 \end{aligned}$$

**Resposta: B**

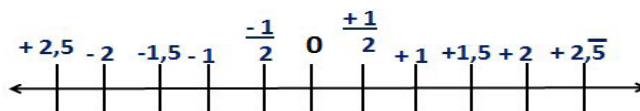
**Caraterísticas dos números racionais**

O **módulo** e o **número oposto** são as mesmas dos números inteiros.

**Inverso:** dado um número racional  $a/b$  o inverso desse número  $(a/b)^{-n}$ , é a fração onde o numerador vira denominador e o denominador numerador  $(b/a)^n$ .

$$\left(\frac{a}{b}\right)^{-n}, a \neq 0 = \left(\frac{b}{a}\right)^n, b \neq 0$$

**Representação geométrica**



Observa-se que entre dois inteiros consecutivos existem infinitos números racionais.

**Operações**

• **Soma ou adição:** como todo número racional é uma fração ou pode ser escrito na forma de uma fração, definimos a adição entre os números racionais  $\frac{a}{b}$  e  $\frac{c}{d}$ , da mesma forma que a soma de frações, através de:

$$\frac{a}{b} + \frac{c}{d} = \frac{ad + bc}{bd}$$

• **Subtração:** a subtração de dois números racionais  $p$  e  $q$  é a própria operação de adição do número  $p$  com o oposto de  $q$ , isto é:  $p - q = p + (-q)$

$$\frac{a}{b} - \frac{c}{d} = \frac{ad - bc}{bd}$$

**ATENÇÃO:** Na adição/subtração se o denominador for igual, conserva-se os denominadores e efetua-se a operação apresentada.

**Exemplo:**

(PREF. JUNDIAI/SP – AGENTE DE SERVIÇOS OPERACIONAIS – MAKIYAMA) Na escola onde estudo,  $\frac{1}{4}$  dos alunos tem a língua portuguesa como disciplina favorita,  $\frac{9}{20}$  têm a matemática como favorita e os demais têm ciências como favorita. Sendo assim, qual fração representa os alunos que têm ciências como disciplina favorita?

- (A)  $\frac{1}{4}$
- (B)  $\frac{3}{10}$
- (C)  $\frac{2}{9}$
- (D)  $\frac{4}{5}$
- (E)  $\frac{3}{2}$

**Resolução:**

Somando português e matemática:

$$\frac{1}{4} + \frac{9}{20} = \frac{5 + 9}{20} = \frac{14}{20} = \frac{7}{10}$$

O que resta gosta de ciências:

$$1 - \frac{7}{10} = \frac{3}{10}$$

**Resposta: B**

• **Multiplicação:** como todo número racional é uma fração ou pode ser escrito na forma de uma fração, definimos o produto de dois números racionais  $\frac{a}{b}$  e  $\frac{c}{d}$ , da mesma forma que o produto de frações, através de:

$$\frac{a}{b} \times \frac{c}{d} = \frac{ac}{bd}$$

• **Divisão:** a divisão de dois números racionais  $p$  e  $q$  é a própria operação de multiplicação do número  $p$  pelo inverso de  $q$ , isto é:  $p \div q = p \times q^{-1}$

$$\frac{a}{b} \div \frac{c}{d} = \frac{a}{b} \cdot \frac{d}{c}$$

**Exemplo:**

(PM/SE – SOLDADO 3ªCLASSE – FUNCAB) Numa operação policial de rotina, que abordou 800 pessoas, verificou-se que  $\frac{3}{4}$  dessas pessoas eram homens e  $\frac{1}{5}$  deles foram detidos. Já entre as mulheres abordadas,  $\frac{1}{8}$  foram detidas.

Qual o total de pessoas detidas nessa operação policial?

- (A) 145
- (B) 185
- (C) 220
- (D) 260
- (E) 120

**Resolução:**

$$800 \cdot \frac{3}{4} = 600 \text{ homens}$$

$$600 \cdot \frac{1}{5} = 120 \text{ homens detidos}$$

Como  $\frac{3}{4}$  eram homens,  $\frac{1}{4}$  eram mulheres

$$800 \cdot \frac{1}{4} = 200 \text{ mulheres ou } 800 - 600 = 200 \text{ mulheres}$$

$$200 \cdot \frac{1}{8} = 25 \text{ mulhers detidas}$$

Total de pessoas detidas:  $120 + 25 = 145$

**Resposta: A**

• **Potenciação:** é válido as propriedades aplicadas aos números inteiros. Aqui destacaremos apenas as que se aplicam aos números racionais.

**A)** Toda potência com expoente negativo de um número racional diferente de zero é igual a outra potência que tem a base igual ao inverso da base anterior e o expoente igual ao oposto do expoente anterior.

$$\left(-\frac{3}{5}\right)^{-2} = \left(-\frac{5}{3}\right)^2 = \frac{25}{9}$$

**B)** Toda potência com expoente ímpar tem o mesmo sinal da base.

$$\left(\frac{2}{3}\right)^3 = \left(\frac{2}{3}\right) \cdot \left(\frac{2}{3}\right) \cdot \left(\frac{2}{3}\right) = \frac{8}{27}$$

---

## CONHECIMENTOS GERAIS

---

1. Análise de assuntos relevantes e atuais das áreas de política, economia, sociedade, educação, ciência e tecnologia, energia, esporte, turismo, relações internacionais, desenvolvimento sustentável e ecologia, suas inter-relações e suas vinculações históricas . . . . . 01
2. Aspectos da História, Geografia, Atualidades, Cultura, Cinema, Artes, tecnologia, Economia, e organização política do mundo, do Brasil, de Santa Catarina e do Município . . . . . 01
3. Ciências naturais e meio ambiente . . . . . 140
4. Estatuto dos Servidores de Pouso Redondo . . . . . 148
5. Lei Orgânica do Município de Pouso Redondo . . . . . 164



**ANÁLISE DE ASSUNTOS RELEVANTES E ATUAIS DAS ÁREAS DE POLÍTICA, ECONOMIA, SOCIEDADE, EDUCAÇÃO, CIÊNCIA E TECNOLOGIA, ENERGIA, ESPORTE, TURISMO, RELAÇÕES INTERNACIONAIS, DESENVOLVIMENTO SUSTENTÁVEL E ECOLOGIA, SUAS INTER-RELAÇÕES E SUAS VINCULAÇÕES HISTÓRICAS**

**A importância do estudo de atualidades**

Dentre todas as disciplinas com as quais concurseiros e estudantes de todo o país se preocupam, a de atualidades tem se tornado cada vez mais relevante. Quando pensamos em matemática, língua portuguesa, biologia, entre outras disciplinas, inevitavelmente as colocamos em um patamar mais elevado que outras que nos parecem menos importantes, pois de algum modo nos é ensinado a hierarquizar a relevância de certos conhecimentos desde os tempos de escola.

No, entanto, atualidades é o único tema que insere o indivíduo no estudo do momento presente, seus acontecimentos, eventos e transformações. O conhecimento do mundo em que se vive de modo algum deve ser visto como irrelevante no estudo para concursos, pois permite que o indivíduo vá além do conhecimento técnico e explore novas perspectivas quanto à conhecimento de mundo.

Em sua grande maioria, as questões de atualidades em concursos são sobre fatos e acontecimentos de interesse público, mas podem também apresentar conhecimentos específicos do meio político, social ou econômico, sejam eles sobre música, arte, política, economia, figuras públicas, leis etc. Seja qual for a área, as questões de atualidades auxiliam as bancas a peneirarem os candidatos e selecionarem os melhores preparados não apenas de modo técnico.

Sendo assim, estudar atualidades é o ato de se manter constantemente informado. Os temas de atualidades em concursos são sempre relevantes. É certo que nem todas as notícias que você vê na televisão ou ouve no rádio aparecem nas questões, manter-se informado, porém, sobre as principais notícias de relevância nacional e internacional em pauta é o caminho, pois são debates de extrema recorrência na mídia.

O grande desafio, nos tempos atuais, é separar o joio do trigo. Com o grande fluxo de informações que recebemos diariamente, é preciso filtrar com sabedoria o que de fato se está consumindo. Por diversas vezes, os meios de comunicação (TV, internet, rádio etc.) adaptam o formato jornalístico ou informacional para transmitir outros tipos de informação, como fofocas, vidas de celebridades, futebol, acontecimentos de novelas, que não devem de modo algum serem inseridos como parte do estudo de atualidades. Os interesses pessoais em assuntos deste cunho não são condenáveis de modo algum, mas são triviais quanto ao estudo.

Ainda assim, mesmo que tentemos nos manter atualizados através de revistas e telejornais, o fluxo interminável e ininterrupto de informações veiculados impede que saibamos de fato como estudar. Apostilas e livros de concursos impressos também se tornam rapidamente desatualizados e obsoletos, pois atualidades é uma disciplina que se renova a cada instante.

O mundo da informação está cada vez mais virtual e tecnológico, as sociedades se informam pela internet e as compartilham em velocidades incalculáveis. Pensando nisso, a editora prepara mensalmente o material de atualidades de mais diversos campos do conhecimento (tecnologia, Brasil, política, ética, meio ambiente, jurisdição etc.) em nosso site.

Lá, o concurseiro encontrará um material completo com ilustrações e imagens, notícias de fontes verificadas e confiáveis, exercícios para retenção do conteúdo aprendido, tudo preparado com muito carinho para seu melhor aproveitamento. Com o material disponibilizado online, você poderá conferir e checar os fatos e fontes de imediato através dos veículos de comunicação virtuais, tornando a ponte entre o estudo desta disciplina tão fluida e a veracidade das informações um caminho certo.

Indicamos ainda que siga atento aos veículos de comunicação de sua região, para manter-se sempre atualizado dos principais assuntos do dia a dia.

Acesse: <https://www.editoraopcao.com.br/materiais>  
Bons estudos!

**ASPECTOS DA HISTÓRIA, GEOGRAFIA, ATUALIDADES, CULTURA, CINEMA, ARTES, TECNOLOGIA, ECONOMIA, E ORGANIZAÇÃO POLÍTICA DO MUNDO, DO BRASIL, DE SANTA CATARINA E DO MUNICÍPIO**

**Cultura Geral**

Cultura é um complexo que inclui necessariamente a compreensão de diversos valores morais e éticos que guiam nosso comportamento social. É estudado um grande conjunto de atividades e modos de agir, costumes e instruções de um povo.

É o meio pelo qual o homem se adapta às condições de existência transformando a realidade. Alcançar estes conhecimentos tendo como condução nossas emoções e a avaliação do outro, é um grande desafio.

A cultura é dinâmica. Como construção de ajustamento a cultura sofre modificações, traços são perdidos, outros se adicionam, em velocidades diferentes e nas diferentes sociedades, mudanças que sucedidas em uma cultura de uma determinada geração passam à geração seguinte, aonde vai se transformando, perdendo e agrupando outros aspectos buscando assim aperfeiçoar a vivência das novas gerações.

O ambiente cumpre uma ação fundamental sobre as mudanças culturais, embora não apenas isso: os homens mudam sua maneira de encarar o mundo tanto por contingências ambientais quanto por transformações da consciência social. Cada país possui a sua própria cultura, que é influenciada por múltiplos fatores.

A cultura brasileira, por exemplo, é marcada pela boa disposição e alegria, e isso reflete também na música, no caso do samba, que também faz parte da cultura brasileira. No caso da cultura portuguesa, o fado é o patrimônio musical mais famoso, que reflete uma característica do povo português (o saudosismo).

É um processo em intensa evolução, diversificação e de grande riqueza. É o desenvolvimento de um grupo social, uma nação, uma comunidade; fruto do esforço coletivo pelo aprimoramento de valores espirituais e materiais, conjunto de fenômenos materiais e ideológicos que caracterizam um grupo étnico ou uma nação (língua, costumes, rituais, culinária, vestuário, religião, etc).

A fundamental característica da cultura está no fato de os indivíduos terem sempre de responder ao meio de acordo com a mudança de hábitos, mais até que possivelmente uma evolução biológica. A cultura também é definida em ciências sociais como um conjunto de ideias, comportamentos, símbolos e práticas sociais, aprendidos de geração em geração através da vida em sociedade.

Seria a herança social da humanidade ou ainda de forma específica, uma determinada variante da herança social. É um conceito que está sempre em desenvolvimento, e com o passar do tempo ela é influenciada por novas maneiras de pensar inerentes ao desenvolvimento dos seres humanos.

### Tipos e exemplos de cultura

Podemos estabelecer três tipos básicos de cultura, tomando uma concepção restrita da palavra que se refere mais ao ambiente estético e artístico do que a um conjunto de saberes coletivos. Esses tipos são:

#### Cultura erudita

A cultura erudita, muitas vezes utilizada como sinônimo de uma cultura muito desenvolvida esteticamente e de alto valor, é um termo que, quando empregado, pode resultar em uma visão etnocêntrica. Cultura erudita é a cultura criada por uma elite, econômica, social ou intelectual, que tenta se sobrepor aos outros tipos de cultura por meio de sua própria classificação.

Muitos elementos culturais criados pelas elites foram amplamente difundidos, sobretudo da elites europeias, muitas vezes de grande desenvolvimento técnico, como a música erudita barroca e clássica, a ópera, a pintura e a escultura renascentista etc. Dessa feita, podemos elencar como exemplos mais específicos as óperas do compositor alemão Richard Wagner, como *Tristão e Isolda* ou *O Anel dos Nibelungos*; as pinturas de Caravaggio; as peças musicais de Bach, de Vivaldi ou a ópera de Bizet.

#### Cultura popular

É a expressão cultural geral de um povo que, em muitos casos, em especial em países como o Brasil, está fora do eixo erudito, por ser uma manifestação popular criada por povos marginais, ou seja, que estão à margem da sociedade, fora das elites.

Se pensarmos no Brasil, temos uma vasta e rica cultura nordestina, nortista, sertaneja e indígena e, nos centros urbanos, das periferias e favelas, as quais não se enquadram ao padrão erudito, pois a nossa “erudição cultural” importou padrões essencialmente europeus.

Tomemos, como exemplos, a cultura indígena; o cordel nordestino; a literatura de Ariano Suassuna (de uma estética linguística erudita, no sentido de rebuscada, mas partindo de elementos da cultura nordestina); a música sertaneja de raiz; o samba, que foi rechaçado pela cultura erudita por muito tempo por ter surgido como expressão cultural dos negros, descendentes de escravos e favelados; o rap brasileiro e o funk carioca autêntico (o funk carioca de origem, sem a interferência da indústria cultural), que hoje passam pela mesma discriminação que o samba sofreu no início do século XX.

Essas mudanças de visão demonstram que os padrões culturais e estéticos mudam ao longo do tempo. O mesmo aconteceu com o jazz, nos Estados Unidos, que era visto como uma cultura inferior por ter suas raízes fincadas nos negros escravizados, mas hoje possui o status de cultura erudita.

Teodor Adorno, por exemplo, que, além de filósofo, era músico, considerava o jazz uma degeneração musical dançante, fruto da cultura de massa, pois fugia do padrão estético da cultura erudita europeia da qual Adorno utilizava como padrão de medida.

#### Cultura de massa

A cultura de massa é diferente da cultura popular e da cultura erudita, mas pode mesclar elementos de ambas. A cultura de massa não é uma manifestação cultural autêntica criada por um povo ou por uma elite intelectual, mas é um produto da indústria cultural, que visa a atender as normas do mercado e fazer da cultura e da arte um negócio lucrativo, produzindo e vendendo elementos culturais como se fossem objetos que as pessoas desejam comprar.

O principal eixo produtor e disseminador dos padrões culturais massificados hoje é os Estados Unidos, que importa os seus produtos culturais para vários países globalizados, que assimilam aqueles produtos como uma cultura autêntica.

#### Cultura Nacional

Nós, brasileiros, somos parte de um enorme grupo que compartilha uma determinada cultura e, dentro desse grupo, há outros grupos, menores, que compartilham outras culturas. Ou seja, há certas características comuns a todos os brasileiros, porém, cada povo dentro do Brasil compartilha outras características particulares. Descomplicando isso tudo, o que se quer dizer é que paulistas, baianos, cearenses, gaúchos, cariocas, todos nós somos brasileiros e compartilhamos costumes e valores comuns como, por exemplo, a nossa receptividade. No entanto, há características particulares dentro de cada um desses grupos. Por exemplo: o funk, apesar de ser escutado e dançado em muitas partes do país, é uma particularidade dos imaginários culturais do Rio de Janeiro e de São Paulo. Ainda assim, o mesmo funk, por vezes, tem características diferentes em cada um desses estados. Indo direto ao ponto: o Brasil, como o grande país que é, tem uma diversidade cultural tão extensa quanto seu tamanho.

É importante, ou melhor, é imprescindível sabermos a razão dessa diversidade toda. A razão está na formação da nossa cultura, que se divide em quatro momentos. São eles: o período da colonização, o período da independência política do Brasil para com a sua metrópole, o período da república e o período que vivemos atualmente, o da globalização.

Durante a colonização, nossa nação começa a dar os primeiros passos, pelo menos em termos de formação cultural. Foi nesse momento que houve o primeiro contato de três povos muito diferentes, responsáveis pelo nosso hibridismo cultural: os europeus, os indígenas e os africanos. É importante lembrar que esses termos são uma generalização e que eles englobam diversos povos africanos e indígenas e, por isso, quando os usamos, não estamos falando de uma unidade cultural oriunda da África e das tribos que aqui havia, mas de uma pluralidade imensa. Além disso, quando mencionamos os europeus, estamos falando não só dos portugueses, mas também de outras nacionalidades que aqui estiveram por tanto tempo, como os holandeses. O que isso tudo significa? A nossa cultura já começa sendo formada pela mistura de várias outras. Por isso, hoje, somos um país cheio de religiões, estilos musicais, danças... Você não pode deixar de levar isso em consideração caso o tema da redação esteja relacionado a isso.

O segundo momento que mencionamos, junto ao terceiro, também é de extrema importância. Na independência do Brasil começamos, timidamente, a buscar a nossa independência cultural da Europa, já que, desde o século XVI, éramos reprodutores de tudo o que a nossa metrópole criava. Foi nesse momento que o romantismo começou a ser patrocinado aqui no Brasil, como uma tentativa de produção nacional, se tornando o primeiro passo da nossa emancipação cultural. O terceiro momento, a república, foi um grito de liberdade ainda maior. Na época, com tudo o que acontecia dentro e fora do país, a tendência era, cada vez mais, produzir coisas nossas. Nesse período, surgiu o modernismo, que veio pra mostrar como é o Brasil e pra provar que o povo brasileiro podia ser tema da nossa própria arte. (Vale lembrar que, nesse momento, os Estados Unidos da América já tinham virado o jogo e, assim como a Europa, também exportava novidades artísticas, sendo outro foco do nosso desejo de emancipação.)

O quarto momento que temos de analisar é um pouco mais simples de entendermos, já que está tão próximo de nós: a globalização. Através do avanço dos meios de comunicação, da ampla

utilização da internet, de computadores, e a facilidade com que a informação circula no mundo todo, temos a sensação de que o mundo está mais dinâmico e próximo. Por conta de toda essa facilidade, é comum que haja um diálogo maior entre as culturas. Por isso temos a sensação de que nossos valores e costumes são cada vez mais iguais. Porém, as coisas não são assim como imaginamos. Esse diálogo não ocorre de forma homogênea, sendo assim, não podemos considerar que a mistura de culturas que a globalização possibilitou foi igualitária. O que queremos dizer com isso? Na verdade, com a globalização, o imperialismo cultural que sofríamos da Europa não se findou, mas passou a ser um imperialismo oriundo dos EUA. Trocamos, apenas, de metrópole. O mundo todo passou pelo mesmo processo.

### Cultura brasileira

A cultura brasileira é rica e diversa, o que se explica pela formação geográfica e histórica do país. Indígenas, africanos e portugueses contribuíram muito para essa construção.

A cultura brasileira, assim como a formação étnica do povo brasileiro, é vasta e diversa. Nossos hábitos culturais receberam elementos e influências de povos indígenas, africanos, portugueses, espanhóis, italianos e japoneses, entre outros, devido à colonização, à imigração e aos povos que já habitavam aqui.

São elementos característicos da cultura brasileira a música popular, a literatura, a culinária, as festas tradicionais nacionais, como o Carnaval, e as festas tradicionais locais, como as Cavalhadas de Pirenópolis, em Goiás, e o Festival de Parintins, no Amazonas.

A religião, como elemento cultural, também sofreu miscigenação, formando o que chamamos de sincretismo religioso. O sincretismo religioso brasileiro reúne elementos do candomblé, do cristianismo e das religiões indígenas, formando uma concepção religiosa plural.

### Como a cultura brasileira nasceu?

Podemos dizer que os elementos mais antigos da cultura genuinamente brasileira remontam aos povos indígenas que já habitavam o território de nosso país antes da chegada dos portugueses em 1500. Donos de uma cultura extensa, os povos nativos mantinham as suas crenças e praticavam seus elementos culturais aliados a um modo de vida simples e em contato com a natureza.

Com a chegada dos portugueses e o início da colonização, a cultura europeia foi introduzida, à força, nos povos indígenas, e as missões da Companhia de Jesus (formadas por padres jesuítas) vieram para o Brasil com o intuito de catequizar os índios.

No século XVII, devido ao grande número de engenhos de cana-de-açúcar, os europeus começaram a capturar e trazer os negros africanos, à força, para o Brasil, como escravos. Esses, tiranicamente escravizados, trouxeram consigo elementos da sua cultura e de seus hábitos, como as religiões de matriz africana, a sua culinária e seus instrumentos musicais.

No século XIX, o Brasil vivenciou mais um processo migratório composto por trabalhadores italianos que vieram trabalhar nas lavouras de café, quando os primeiros indícios da abolição da escravatura já apontavam no governo brasileiro. Outros grandes fluxos migratórios significativos aconteceram durante a Segunda Guerra Mundial, quando japoneses, alemães e judeus buscaram refúgio em terras brasileiras.

Toda essa vastidão de povos provocou a formação de uma cultura plural e de culturas diferentes. As diferenças geográficas também contribuíram para que o processo cultural brasileiro se tornasse plural e diversificado.

Se considerarmos como exemplo a música sertaneja de raiz, encontramos nela elementos que remetem à vida no campo. Já o funk carioca fala da vida nas favelas, de onde ele surgiu. A literatura de cordel, por sua vez, trata de temas recorrentes ao sertanejo nordestino, enquanto os elementos da vida gaúcha tratam da vida dos povos que se estabeleceram no Sul do país, sob influência de alemães e argentinos.

### Hábitos e costumes

Os costumes brasileiros são variados. Tratando de termos morais, a nossa influência toma como base, principalmente, a moral judaico-cristã. O cristianismo constitui a maior influência para a formação de nosso povo, principalmente pela vertente católica, que compõe o maior grupo religioso brasileiro. Também sofremos influências morais de outros povos que vieram para o Brasil por meio dos fluxos migratórios, como os africanos.

A diversidade de hábitos e costumes morais também se deu por conta dos regionalismos que foram surgindo ao longo do tempo. Por possuir um território de proporções continentais, o Brasil viu, ao longo de sua história, o desenvolvimento de diferentes vertentes culturais, devido às diferenças geográficas que separam o território.

Pensando em termos culinários (a culinária é um valioso elemento cultural de um povo), temos pratos típicos e ingredientes que provêm da cultura indígena, dos estados nordestinos e do Centro-Oeste brasileiro, por exemplo. Enquanto vatapá e acarajé são pratos típicos baianos de origem africana, os habitantes do Cerrado consomem pequi, e a culinária tradicional paulista é fortemente influenciada pela culinária portuguesa e italiana.

### Influências

#### • Influência europeia

A cultura europeia é uma das principais fornecedoras de elementos culturais para o Brasil. Foram os europeus que mais migraram para o país. Culinária, festas, músicas e literatura foram trazidas para o território brasileiro, fundindo-se com outros elementos de outros povos. Além da cultura popular dos países europeus, foi trazida também a cultura erudita, marca essencial das elites intelectuais e financeiras europeias.

#### • Influência indígena

Hoje nós consumimos pratos típicos indígenas, além de incorporarmos em nosso vocabulário palavras oriundas da família linguística tupi-guarani. Palavras como caju, acerola, guaraná, mandioca e açaí têm origem indígena, além do hábito alimentar que desenvolvemos comendo esses frutos e da mandioca ter nascido na cultura indígena antes da chegada dos portugueses.

#### • Influência africana

Os africanos trouxeram para o Brasil as suas práticas religiosas expressas hoje, principalmente, pelo candomblé e pela umbanda, que mistura elementos do candomblé com o espiritismo kardecista. Também trouxeram pratos típicos de suas regiões e desenvolveram aqui pratos com inspiração naquilo que compunha a culinária africana dos locais de onde vieram. Outra marca cultural que herdamos dos africanos é a capoeira, praticada até os dias atuais.

### Cultura brasileira atual

Atualmente, a cultura brasileira sofre diversas influências além daquelas raízes apontadas no tópico anterior. A cultura brasileira atual é influenciada fortemente pelos elementos da

indústria cultural. Além desses fatores, existem outros oriundos da cultura produzida nas periferias, que não necessariamente são frutos da indústria cultural.

Hoje, podemos elencar o hip hop e o funk como elementos que impulsionam a cultura brasileira atual, para além da cultura de massa produzida pela indústria cultural. Nesses casos, podemos relacionar esses elementos a uma cultura autêntica, produzida pela periferia e para a periferia, sendo muitas vezes confundidos com os elementos da indústria cultural ou incorporado por eles.

Alguns elementos culturais do século XX também resistem e colocam-se como fatores que ainda influenciam a cultura brasileira atual, como o carnaval, que movimenta grande parte da população brasileira entre nos meses de fevereiro e março de cada ano.

### Diversidade Cultural no Brasil

A diversidade cultural refere-se aos diferentes costumes de uma sociedade, entre os quais podemos citar: vestimenta, culinária, manifestações religiosas, tradições, entre outros aspectos. O Brasil, por conter um extenso território, apresenta diferenças climáticas, econômicas, sociais e culturais entre as suas regiões.

Os principais disseminadores da cultura brasileira são os colonizadores europeus, a população indígena e os escravos africanos. Posteriormente, os imigrantes italianos, japoneses, alemães, poloneses, árabes, entre outros, contribuíram para a pluralidade cultural do Brasil.

Nesse contexto, alguns aspectos culturais das regiões brasileiras serão abordados.

### Região Nordeste

Entre as manifestações culturais da região estão danças e festas como o bumba meu boi, maracatu, caboclinhos, carnaval, ciranda, coco, terno de zabumba, marujada, reisado, frevo, cavallhada e capoeira. Algumas manifestações religiosas são a festa de lemanjá e a lavagem das escadarias do Bonfim. A literatura de Cordel é outro elemento forte da cultura nordestina. O artesanato é representado pelos trabalhos de rendas. Os pratos típicos são: carne de sol, peixes, frutos do mar, buchada de bode, sarapatel, acarajé, vatapá, cururu, feijão-verde, canjica, arroz-doce, bolo de fubá cozido, bolo de massa de mandioca, broa de milho verde, pamonha, cocada, tapioca, pé de moleque, entre tantos outros.

### Região Norte

A quantidade de eventos culturais do Norte é imensa. As duas maiores festas populares do Norte são o Círio de Nazaré, em Belém (PA); e o Festival de Parintins, a mais conhecida festa do boi-bumbá do país, que ocorre em junho, no Amazonas. Outros elementos culturais da região Norte são: o carimbó, o congo ou congada, a folia de reis e a festa do divino.

A influência indígena é fortíssima na culinária do Norte, baseada na mandioca e em peixes. Outros alimentos típicos do povo nortista são: carne de sol, tucupi (caldo da mandioca cozida), tacacá (espécie de sopa quente feita com tucupi), jambu (um tipo de erva), camarão seco e pimenta-de-cheiro.

### Região Centro-Oeste

A cultura do Centro-Oeste brasileiro é bem diversificada, recebendo contribuições principalmente dos indígenas, paulistas, mineiros, gaúchos, bolivianos e paraguaios. São manifestações culturais típicas da região: a cavallhada e o fogaréu, no estado de Goiás; e o cururu, em Mato Grosso e Mato Grosso do Sul. A culinária regional é composta por arroz com pequi, sopa paraguaia,

arroz carreteiro, arroz boliviano, maria-isabel, empadão goiano, pamonha, angu, cural, os peixes do Pantanal - como o pintado, pacu, dourado, entre outros.

### Região Sudeste

Os principais elementos da cultura regional são: festa do divino, festejos da páscoa e dos santos padroeiros, congada, cavallhadas, bumba meu boi, carnaval, peão de boiadeiro, dança de velhos, batuque, samba de lenço, festa de lemanjá, folia de reis, caiapó.

A culinária do Sudeste é bem diversificada e apresenta forte influência do índio, do escravo e dos diversos imigrantes europeus e asiáticos. Entre os pratos típicos se destacam a moqueca capixaba, pão de queijo, feijão-tropeiro, carne de porco, feijoada, aipim frito, bolinho de bacalhau, picadinho, virado à paulista, cuzcuz paulista, farofa, pizza, etc.

### Região Sul

O Sul apresenta aspectos culturais dos imigrantes portugueses, espanhóis e, principalmente, alemães e italianos. As festas típicas são: a Festa da Uva (italiana) e a Oktoberfest (alemã). Também integram a cultura sulista: o fandango de influência portuguesa, a tirana e o anuo de origem espanhola, a festa de Nossa Senhora dos Navegantes, a congada, o boi-de-mamão, a dança de fitas, boi na vara. Na culinária estão presentes: churrasco, chimarrão, camarão, pirão de peixe, marreco assado, barreado (cozido de carne em uma panela de barro), vinho.

### Diversidade é a marca da cultura catarinense

Os casarões portugueses do Litoral, a arquitetura em estilo enxaimel no Vale do Itajaí e no Norte do Estado e as tradições italianas ainda fortes no Oeste são exemplos concretos da diversidade cultural catarinense, hoje enriquecida com a soma de novos sotaques e costumes daqueles que escolheram Santa Catarina para viver. Para proteger essa riqueza, o circuito cultural catarinense é composto por dezenas de conjuntos arquitetônicos tombados pelo Instituto do Patrimônio Histórico e Artístico Nacional (Iphan) ou pelo Estado e pelos municípios. Além do patrimônio arquitetônico e artístico, há também os acervos nos museus.

Há conjuntos históricos que representam outras etnias europeias que também participaram, em menor escala, da colonização do Estado. A cidade de Treze Tílias, no Meio-Oeste, foi fundada por imigrantes austríacos vindos da região do Tirol e parece uma vila típica saída dos Alpes. Outros dois grupos étnicos com contribuições arquitetônicas que merecem destaque são os poloneses e os ucranianos.

Com a função de resgate dessa rica história, a Fundação Catarinense de Cultura (FCC) administra ainda a Casa da Alfândega e o Museu Histórico de Santa Catarina (em Florianópolis), o Museu Etnográfico Casa dos Açores (em Biguaçu), o Museu Casa de Campo Governador Hercílio Luz (em Rancho Queimado) e o Museu Nacional do Mar (em São Francisco do Sul).

Mas há espaços, também, para a promoção das novas expressões culturais catarinenses. Para isso, a FCC tem sob sua responsabilidade o Teatro Álvaro de Carvalho (TAC), o Teatro Governador Pedro Ivo e o complexo cultural do Centro Integrado de Cultura (CIC), todos na Capital.

Outra frente de divulgação da cultura catarinense são eventos consagrados no Estado, como o Circuito das Festas de Outubro, liderado pela Oktoberfest, de Blumenau; o Festival de Dança de Joinville; a Festa do Pinhão, em Lages; e a festa do Divino Espírito Santo, uma tradição secular transmitida pelos açorianos e hoje celebrada principalmente na Ilha de Santa Catarina e nos municípios litorâneos.

### História Geral

A Pré-História ainda não foi completamente reconstruída, pois faltam muitos elementos que possam permitir que ela seja estudada de uma forma mais profunda. Isso ocorre devido à imensa distância que nos separa desse período, até porque muitas fontes históricas desapareceram pela ação do tempo e outras ainda não foram descobertas pelos estudiosos.

Nesse trabalho, o historiador precisa da ajuda de outras ciências de investigação, como a arqueologia, que estuda as antiguidades, a antropologia, que estuda os homens, e a paleontologia, que estuda os fósseis dos seres humanos. Tais ciências estudam os restos humanos, sendo que, a cada novo achado, podem ocorrer mudanças no que se pensava anteriormente. Assim, podemos afirmar que a Pré-História está em constante processo de investigação.

A Pré-História está dividida em 3 períodos:

- Paleolítico (ou Idade da Pedra Lascada) vai da origem do homem até aproximadamente o ano 8.000 a.C, quando os humanos dominam a agricultura.

- Neolítico (ou Idade da Pedra Polida) vai de 8.000 a.C. até 5.000 a.C, quando surgem as primeiras armas e ferramentas de metal, especialmente o estanho, o cobre e o bronze.

- Idade dos Metais que vai de 5.000 até aproximadamente 4.000 a.C. quando surgiu a escrita.

- O Neolítico

É no Neolítico que o homem domina a agricultura e torna-se sedentário. Com o domínio da agricultura, o homem buscou fixar-se próximo às margens dos rios, onde teria acesso à água potável e a terras mais férteis. Nesse período, a produção de alimentos, que antes era destinada ao consumo imediato, tornou-se muito grande, o que levou os homens a estocarem alimentos. Consequentemente a população começou a aumentar, pois agora havia alimentos para todos. Começaram a surgir as primeiras vilas e, depois, as cidades. A vida do homem começava a deixar de ser simples para tornar-se complexa. Sendo necessária a organização da sociedade que surgia.

Para contabilizar a produção de alimentos, o homem habilmente desenvolveu a escrita. No início a escrita tinha função contábil, ou seja, servia para contar e controlar a produção dos alimentos.

### As grandes civilizações

As grandes civilizações que surgiram no período conhecido como Antiguidade foram as grandes precursoras de culturas e patrimônio que hoje conhecemos.

Estas grandes civilizações surgiram, de um modo geral, por causa das tribos nômades que se estabeleceram em um determinado local onde teriam condições de desenvolver a agricultura. Assim, surgiram as primeiras aldeias organizadas e as primeiras cidades, dando início às grandes civilizações.

Estas civilizações surgiram por volta do quarto milênio a.C. com a característica principal de terem se desenvolvido às margens de rios importantes, como o rio Tigre, o Eufrates, o Nilo, o Indo e do Huang He ou rio Amarelo.

A Mesopotâmia é considerada o berço da civilização. Esta região foi habitada por povos como os Acádios, Babilônios, Assírios e Caldeus. Entre as grandes civilizações da Antiguidade, podemos citar ainda os fenícios, sumérios, os chineses, os gregos, os romanos, os egípcios, entre outros.

### Mesopotâmia: o berço da civilização

#### As grandes civilizações e suas organizações

As primeiras civilizações se formaram a partir de quando o homem descobriu a agricultura e passou a ter uma vida mais sedentária, por volta de 4.000 a.C. Essas primeiras civilizações se formaram em torno ou em função de grandes rios: A Mesopotâmia estava ligada aos Rios Tigre e Eufrates, o Egito ao Nilo, a Índia ao Indo, a China ao Amarelo.

Foi no Oriente Médio que tiveram início as civilizações. Tempos depois foram se desenvolvendo no Oriente outras civilizações que, sem contar com o poder fertilizante dos grandes rios, ganharam características diversas. As pastoris, como a dos hebreus, ou as mercantis, como a dos fenícios. Cada um desses povos teve, além de uma rica história interna, longas e muitas vezes conflituosas relações com os demais.

#### Mesopotâmia

A estreita faixa de terra que localiza-se entre os rios Tigre e Eufrates, no Oriente Médio, onde atualmente é o Iraque, foi chamada na Antiguidade, de Mesopotâmia, que significa “entre rios” (do grego, meso = no meio; potamos = rio). Essa região foi ocupada, entre 4.000 a.C. e 539 a.C, por uma série de povos, que se encontraram e se misturaram, empreenderam guerras e dominaram uns aos outros, formando o que denominamos povos mesopotâmicos. Sumérios, babilônios, hititas, assírios e caldeus são alguns desses povos.

Esta civilização é considerada uma das mais antigas da história.

#### Os sumérios (4000 a.C. – 1900 a.C.)

Foi nos pântanos da antiga Suméria que surgiram as primeiras cidades conhecidas na região da Mesopotâmia, como Ur, Uruk e Nipur.

Os povos da Suméria enfrentaram muitos obstáculos naturais. Um deles era as violentas e irregulares cheias dos rios Tigre e Eufrates. Para conter a força das águas e aproveitá-las, construíram diques, barragens, reservatórios e também canais de irrigação, que conduziam as águas para as regiões secas.

Atribui-se aos Sumérios o desenvolvimento de um tipo de escrita, chamada cuneiforme, que inicialmente, foi criada para registrar transações comerciais.

A escrita cuneiforme – usada também pelos sírios, hebreus e persas – era uma escrita ideográfica, na qual o objeto representado expressava uma ideia, dificultando a representação de sentimento, ações ou ideias abstratas, com o tempo, os sinais pictóricos converteram-se em um sistema de sílabas. Os registros eram feitos em uma placa de argila mole. Utilizava-se para isso um estilete, que tinha uma das pontas em forma de cunha, daí o nome de escrita cuneiforme.

Quem decifrou esta escrita foi Henry C. Rawlinson, através das inscrições da Rocha de Behistun. Na mesma época, outro tipo de escrita, a hieroglífica desenvolvia-se no Egito.

#### Os babilônios

Na sociedade suméria havia escravidão, porém o número de escravos era pequeno. Grupos de nômades, vindos do deserto da Síria, conhecidos como Acadianos, dominaram as cidades-estados da Suméria por volta de 2300 a.C.

Os povos da Suméria destacaram-se também nos trabalhos em metal, na lapidação de pedras preciosas e na escultura. A construção característica desse povo é a zigurate, depois copiada

---

## INFORMÁTICA BÁSICA

---

1. Sistemas operacionais Windows e Linux: sistema de arquivos; utilização dos principais recursos, aplicativos e ferramentas. . . . .	01
2. Microsoft Office e BR Office: criação, edição, formatação, visualização e impressão de textos, planilhas e apresentações; uso de fórmulas, tabelas, imagens e gráficos, teclas de atalho, envio e recebimento de e-mail . . . . .	08
3. Internet e Intranet; navegação e busca na Web; correio eletrônico . . . . .	25
4. Segurança: softwares maliciosos; procedimentos e aplicativos de segurança . . . . .	35
5. Realização de cópias de segurança . . . . .	37


**SISTEMAS OPERACIONAIS WINDOWS E LINUX: SISTEMA DE ARQUIVOS; UTILIZAÇÃO DOS PRINCIPAIS RECURSOS, APLICATIVOS E FERRAMENTAS**

**Conceito de pastas e diretórios**

Pasta algumas vezes é chamada de diretório, mas o nome “pasta” ilustra melhor o conceito. Pastas servem para organizar, armazenar e organizar os arquivos. Estes arquivos podem ser documentos de forma geral (textos, fotos, vídeos, aplicativos diversos).

Lembrando sempre que o Windows possui uma pasta com o nome do usuário onde são armazenados dados pessoais.

Dentro deste contexto temos uma hierarquia de pastas.

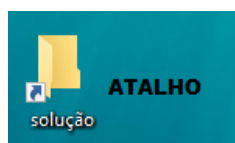
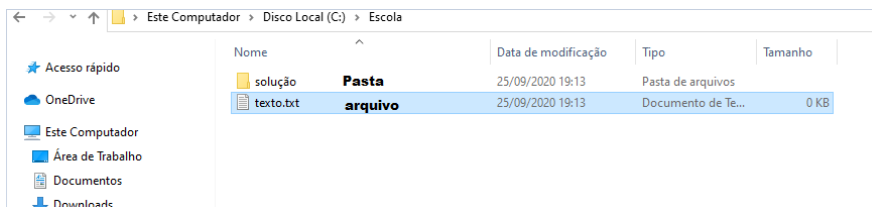


No caso da figura acima temos quatro pastas e quatro arquivos.

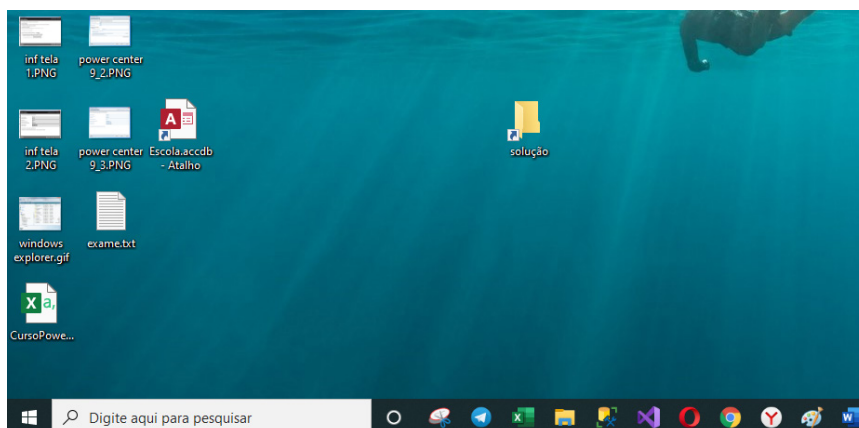
**Arquivos e atalhos**

Como vimos anteriormente: pastas servem para organização, vimos que uma pasta pode conter outras pastas, arquivos e atalhos.

- Arquivo é um item único que contém um determinado dado. Estes arquivos podem ser documentos de forma geral (textos, fotos, vídeos e etc..), aplicativos diversos, etc.
- Atalho é um item que permite fácil acesso a uma determinada pasta ou arquivo propriamente dito.



**Área de trabalho**



**Área de transferência**

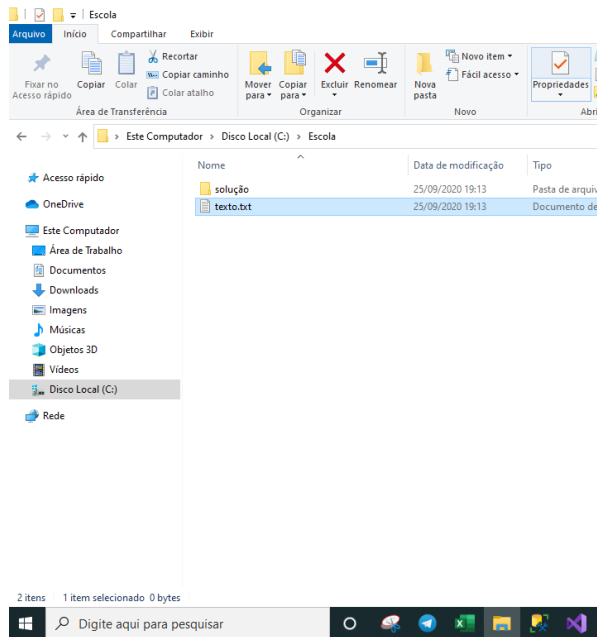
A área de transferência é muito importante e funciona em segundo plano. Ela funciona de forma temporária guardando vários tipos de itens, tais como arquivos, informações etc.

– Quando executamos comandos como “Copiar” ou “Ctrl + C”, estamos copiando dados para esta área intermediária.


– Quando executamos comandos como “Colar” ou “Ctrl + V”, estamos colando, isto é, estamos pegando o que está gravado na área de transferência.

**Manipulação de arquivos e pastas**

A caminho mais rápido para acessar e manipular arquivos e pastas e outros objetos é através do “Meu Computador”. Podemos executar tarefas tais como: copiar, colar, mover arquivos, criar pastas, criar atalhos etc.



**Uso dos menus**

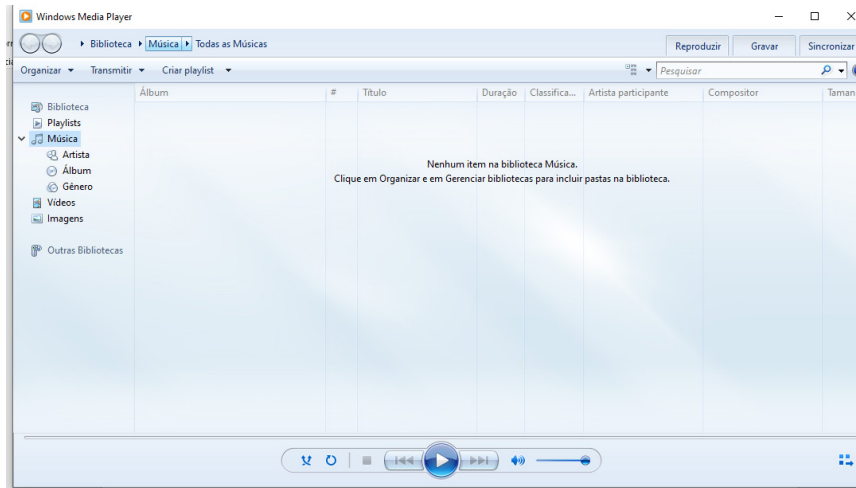


**Programas e aplicativos e interação com o usuário**

Vamos separar esta interação do usuário por categoria para entendermos melhor as funções categorizadas.

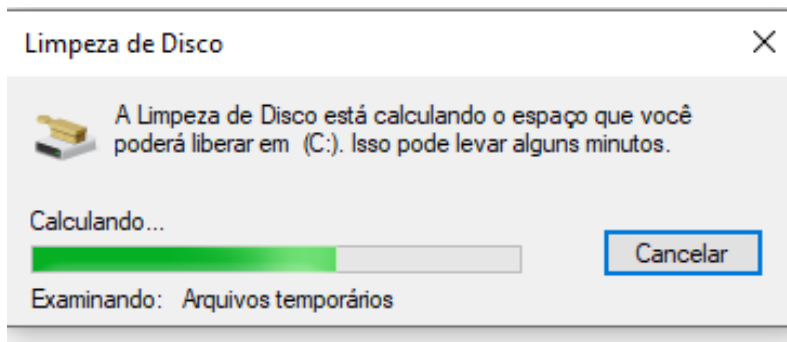
– **Música e Vídeo:** Temos o Media Player como player nativo para ouvir músicas e assistir vídeos. O Windows Media Player é uma excelente experiência de entretenimento, nele pode-se administrar bibliotecas de música, fotografia, vídeos no seu computador, copiar CDs, criar playlists e etc., isso também é válido para o media center.



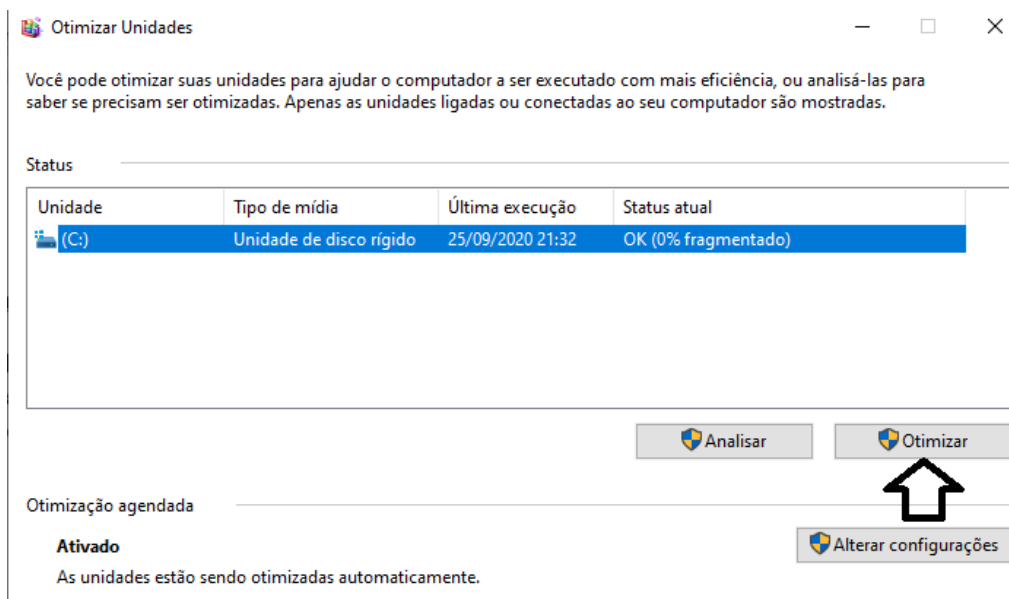


– Ferramentas do sistema

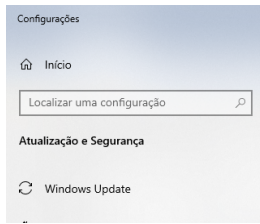
- A limpeza de disco é uma ferramenta importante, pois o próprio Windows sugere arquivos inúteis e podemos simplesmente confirmar sua exclusão.



- O desfragmentador de disco é uma ferramenta muito importante, pois conforme vamos utilizando o computador os arquivos ficam internamente desorganizados, isto faz que o computador fique lento. Utilizando o desfragmentador o Windows se reorganiza internamente tornando o computador mais rápido e fazendo com que o Windows acesse os arquivos com maior rapidez.



- O recurso de backup e restauração do Windows é muito importante pois pode ajudar na recuperação do sistema, ou até mesmo escolher seus arquivos para serem salvos, tendo assim uma cópia de segurança.



### Backup

#### Fazer backup usando o histórico de arquivos

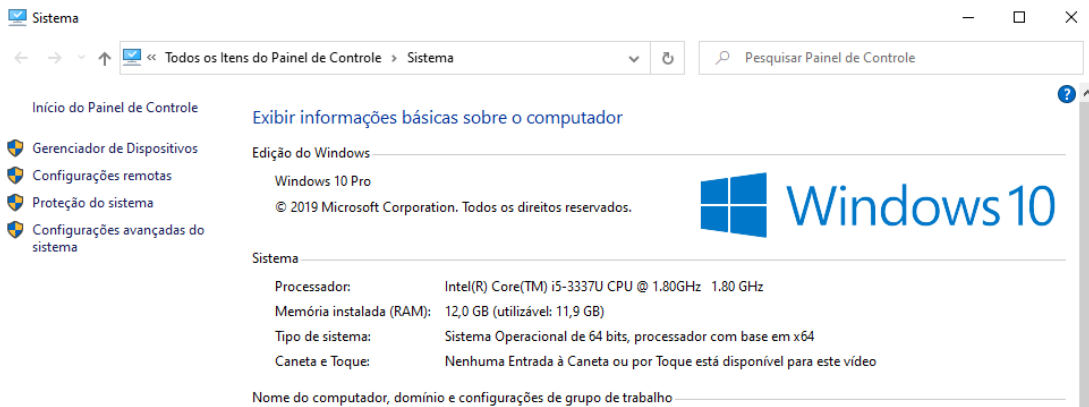
Faça backup dos seus arquivos em outra unidade e restaure-os se os originais forem perdidos, danificados ou excluídos.

+ Adicionar uma unidade

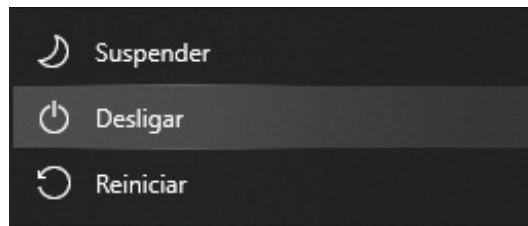
Escolha a opção de backup ideal para você

Para que o Windows faça backup de seus arquivos em um local seguro, escolha onde os arquivos devem ser armazenados: na nuvem, em um dispositivo de armazenamento externo ou em uma rede.

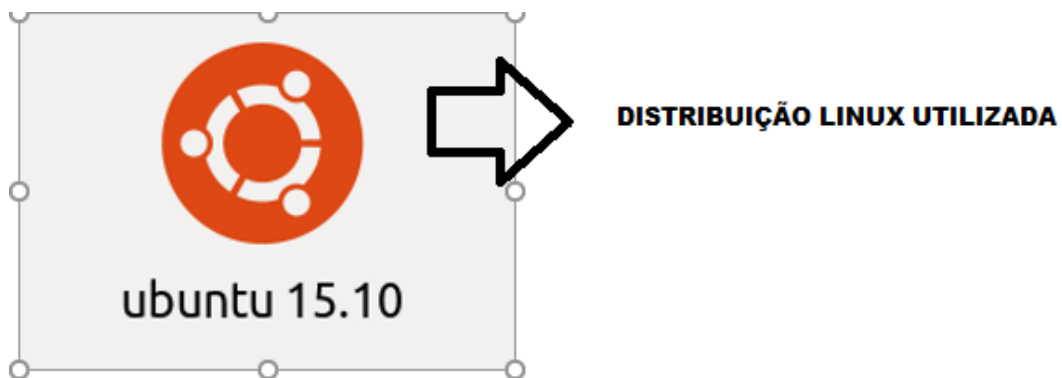
## Inicialização e finalização



Quando fizermos login no sistema, entraremos direto no Windows, porém para desligá-lo devemos recorrer ao  e:



O Linux não é um ambiente gráfico como o Windows, mas podemos carregar um pacote para torná-lo gráfico assumindo assim uma interface semelhante ao Windows. Neste caso vamos carregar o pacote Gnome no Linux. Além disso estaremos também usando a distribuição Linux Ubuntu para demonstração, pois sabemos que o Linux possui várias distribuições para uso.

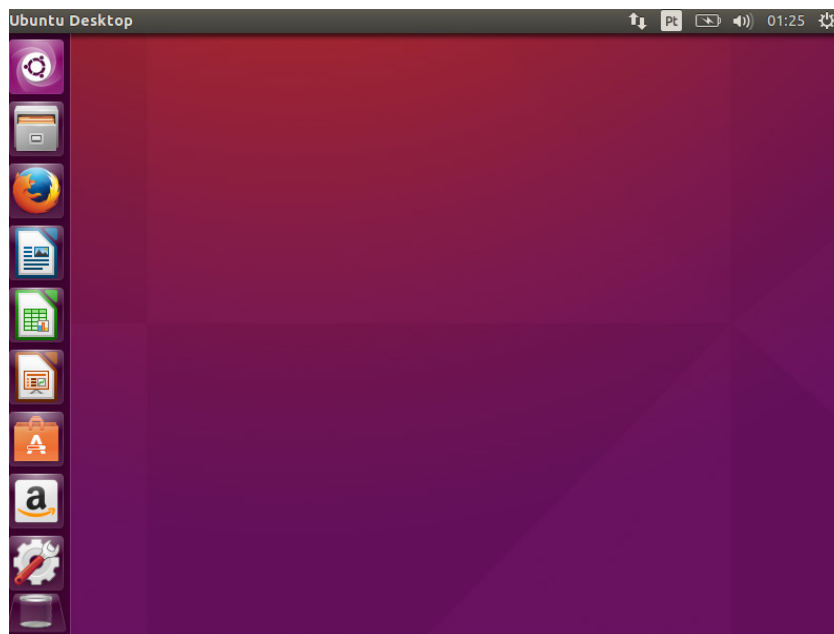


Linux Ubuntu em modo texto:

```

Ubuntu:~$ ls
Downloads Music Public Videos
ts examples.desktop Pictures Templates
Ubuntu:~$
    
```

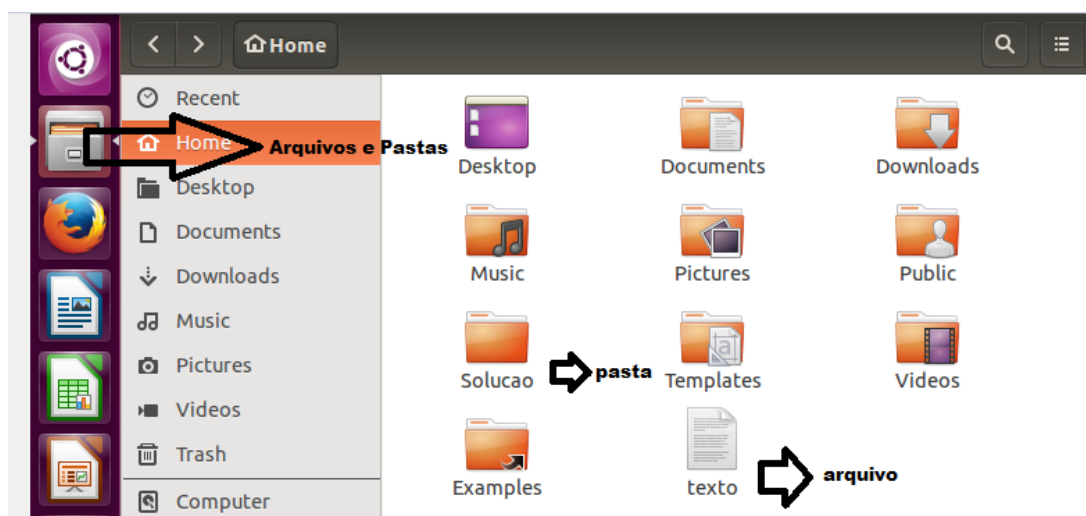
Linux Ubuntu em modo gráfico:



**Conceito de pastas e diretórios**

Pasta algumas vezes é chamada de diretório, mas o nome “pasta” ilustra melhor o conceito. Pastas servem para organizar, armazenar e organizar os arquivos. Estes arquivos podem ser documentos de forma geral (textos, fotos, vídeos, aplicativos diversos).

Dentro deste contexto temos uma hierarquia de pastas.



No caso da figura acima temos quatro pastas e quatro arquivos.

**Arquivos e atalhos**

Como vimos anteriormente: pastas servem para organização, vemos que uma pasta pode conter outras pastas, arquivos e atalhos.

- Arquivo é um item único que contém um determinado dado. Estes arquivos podem ser documentos de forma geral (textos, fotos, vídeos e etc..), aplicativos diversos, etc.
- Atalho é um item que permite fácil acesso a uma determinada pasta ou arquivo propriamente dito.

No caso do Linux temos que criar um lançador que funciona como um atalho, isto é, ele vai chamar o item indicado.

CONHECIMENTOS ESPECÍFICOS  
PROFESSOR DE EDUCAÇÃO INFANTIL

---

1. Temas Educacionais Gerais: Constituição da República Federativa do Brasil – Capítulo III, Seção I – da Educação, da Cultura e do Desporto; . . . . .	01
2. Lei de Diretrizes e Bases da Educação Nacional (Lei nº 9.394/1996); . . . . .	04
3. Estatuto da Criança e do Adolescente (Lei nº 8.069/90); . . . . .	18
4. Plano Nacional de Educação (Lei nº 13.005/2014). . . . .	54
5. Estatuto da Pessoa com Deficiência (Lei nº 13.146/2015). . . . .	69
6. Programa Mais Educação (Decreto nº 7.083/2010); . . . . .	85
7. Lei nº 10.639/03 - História e Cultura Afro Brasileira e Africana. . . . .	86
8. Plano Nacional de Educação em Direitos Humanos. . . . .	86
9. Base Nacional Comum Curricular (BNCC) anos iniciais e educação infantil; . . . . .	87
10. Política Nacional de Educação Especial na Perspectiva da Educação Inclusiva. . . . .	88
11. Resolução CNE/CP nº 2, de 22/12/2017 – Base Nacional Comum Curricular (BNCC). . . . .	95
12. Temas Transversais, Interdisciplinaridade. . . . .	101
13. Planejamento e Projeto pedagógico. . . . .	106
14. Metodologia de ensino, Currículo e Didática. . . . .	108
15. O Professor e a prática pedagógica. . . . .	122
16. Teóricos da educação; Teorias da Aprendizagem. . . . .	129
17. Projeto Político Pedagógico; . . . . .	145
18. Avaliação da aprendizagem; . . . . .	145
19. Planejamento; . . . . .	152
20. Processo ensino-aprendizagem; . . . . .	156
21. Psicologia da educação; . . . . .	160
22. Interdisciplinaridade; . . . . .	164
23. Temas Gerais de Ensino Infantil: Tendências e concepções de infância ao longo da história. . . . .	164
24. Currículo da Educação Infantil, plano de aula, procedimentos metodológicos e teoria da atividade; . . . . .	170
25. Avaliação da aprendizagem na educação infantil, . . . . .	170
26. Problemas de aprendizagem, Fatores físicos, psíquicos e sociais, . . . . .	170
27. Recreação: Atividades recreativas; . . . . .	172
28. Musicalização Infantil; . . . . .	182
29. Conceitos e metodologias de Jogos e brincadeiras. Desenvolvimento da linguagem oral, escrita, audição e leitura, métodos, técnicas e habilidades, Instrumentos/Atividades Pedagógicas, O brincar no espaço educativo; . . . . .	195
30. A documentação Pedagógica (planejamento, registro, avaliação); . . . . .	201
31. RECNEI. . . . .	201
32. Educação Infantil na perspectiva histórica; . . . . .	221
33. O papel social e a função da educação infantil; . . . . .	222
34. A organização do tempo e do espaço na educação infantil; . . . . .	223
35. O papel do profissional da educação infantil; . . . . .	226
36. A documentação Pedagógica (planejamento, registro, avaliação); . . . . .	226
37. Princípios que fundamentam a prática na educação infantil: educar e cuidar . . . . .	226
38. Dimensões humanas . . . . .	228
39. Direitos da criança e relação creche família; . . . . .	233
40. As instituições de educação infantil como espaço de produção das culturas infantis; . . . . .	242
41. Desenvolvimento Infantil . . . . .	243
42. BNCC para Educação Infantil. . . . .	253

---

**TEMAS EDUCACIONAIS GERAIS: CONSTITUIÇÃO DA  
REPÚBLICA FEDERATIVA DO BRASIL – CAPÍTULO III,  
SEÇÃO I – DA EDUCAÇÃO, DA CULTURA  
E DO DESPORTO**

**CAPÍTULO III  
DA EDUCAÇÃO, DA CULTURA E DO DESPORTO**

**SEÇÃO I  
DA EDUCAÇÃO**

*Art. 205. A educação, direito de todos e dever do Estado e da família, será promovida e incentivada com a colaboração da sociedade, visando ao pleno desenvolvimento da pessoa, seu preparo para o exercício da cidadania e sua qualificação para o trabalho.*

*Art. 206. O ensino será ministrado com base nos seguintes princípios:*

*I - igualdade de condições para o acesso e permanência na escola;*

*II - liberdade de aprender, ensinar, pesquisar e divulgar o pensamento, a arte e o saber;*

*III - pluralismo de ideias e de concepções pedagógicas, e coexistência de instituições públicas e privadas de ensino;*

*IV - gratuidade do ensino público em estabelecimentos oficiais;*

*V - valorização dos profissionais da educação escolar, garantidos, na forma da lei, planos de carreira, com ingresso exclusivamente por concurso público de provas e títulos, aos das redes públicas;*

*VI - gestão democrática do ensino público, na forma da lei;*

*VII - garantia de padrão de qualidade.*

*VIII - piso salarial profissional nacional para os profissionais da educação escolar pública, nos termos de lei federal.*

*Parágrafo único. A lei disporá sobre as categorias de trabalhadores considerados profissionais da educação básica e sobre a fixação de prazo para a elaboração ou adequação de seus planos de carreira, no âmbito da União, dos Estados, do Distrito Federal e dos Municípios.*

*Art. 207. As universidades gozam de autonomia didático-científica, administrativa e de gestão financeira e patrimonial, e obedecerão ao princípio de indissociabilidade entre ensino, pesquisa e extensão.*

*§ 1º É facultado às universidades admitir professores, técnicos e cientistas estrangeiros, na forma da lei.*

*§ 2º O disposto neste artigo aplica-se às instituições de pesquisa científica e tecnológica.*

*Art. 208. O dever do Estado com a educação será efetivado mediante a garantia de:*

*I - educação básica obrigatória e gratuita dos 4 (quatro) aos 17 (dezessete) anos de idade, assegurada inclusive sua oferta gratuita para todos os que a ela não tiveram acesso na idade própria;*

*II - progressiva universalização do ensino médio gratuito;*

*III - atendimento educacional especializado aos portadores de deficiência, preferencialmente na rede regular de ensino;*

*IV - educação infantil, em creche e pré-escola, às crianças até 5 (cinco) anos de idade;*

*V - acesso aos níveis mais elevados do ensino, da pesquisa e da criação artística, segundo a capacidade de cada um;*

*VI - oferta de ensino noturno regular, adequado às condições do educando;*

*VII - atendimento ao educando, em todas as etapas da educação básica, por meio de programas suplementares de material didático escolar, transporte, alimentação e assistência à saúde.*

*§ 1º O acesso ao ensino obrigatório e gratuito é direito público subjetivo.*

*§ 2º O não-oferecimento do ensino obrigatório pelo Poder Público, ou sua oferta irregular, importa responsabilidade da autoridade competente.*

*§ 3º Compete ao Poder Público recensear os educandos no ensino fundamental, fazer-lhes a chamada e zelar, junto aos pais ou responsáveis, pela frequência à escola.*

*Art. 209. O ensino é livre à iniciativa privada, atendidas as seguintes condições:*

*I - cumprimento das normas gerais da educação nacional;*

*II - autorização e avaliação de qualidade pelo Poder Público.*

*Art. 210. Serão fixados conteúdos mínimos para o ensino fundamental, de maneira a assegurar formação básica comum e respeito aos valores culturais e artísticos, nacionais e regionais.*

*§ 1º O ensino religioso, de matrícula facultativa, constituirá disciplina dos horários normais das escolas públicas de ensino fundamental.*

*§ 2º O ensino fundamental regular será ministrado em língua portuguesa, assegurada às comunidades indígenas também a utilização de suas línguas maternas e processos próprios de aprendizagem.*

*Art. 211. A União, os Estados, o Distrito Federal e os Municípios organizarão em regime de colaboração seus sistemas de ensino.*

*§ 1º A União organizará o sistema federal de ensino e o dos Territórios, financiará as instituições de ensino públicas federais e exercerá, em matéria educacional, função redistributiva e supletiva, de forma a garantir equalização de oportunidades educacionais e padrão mínimo de qualidade do ensino mediante assistência técnica e financeira aos Estados, ao Distrito Federal e aos Municípios;*

*§ 2º Os Municípios atuarão prioritariamente no ensino fundamental e na educação infantil.*

*§ 3º Os Estados e o Distrito Federal atuarão prioritariamente no ensino fundamental e médio.*

*§ 4º Na organização de seus sistemas de ensino, a União, os Estados, o Distrito Federal e os Municípios definirão formas de colaboração, de modo a assegurar a universalização do ensino obrigatório.*

*§ 5º A educação básica pública atenderá prioritariamente ao ensino regular.*

*Art. 212. A União aplicará, anualmente, nunca menos de dez por cento, e os Estados, o Distrito Federal e os Municípios vinte e cinco por cento, no mínimo, da receita resultante de impostos, compreendida a proveniente de transferências, na manutenção e desenvolvimento do ensino.*

*§ 1º A parcela da arrecadação de impostos transferida pela União aos Estados, ao Distrito Federal e aos Municípios, ou pelos Estados aos respectivos Municípios, não é considerada, para efeito do cálculo previsto neste artigo, receita do governo que a transferir.*

*§ 2º Para efeito do cumprimento do disposto no «caput» deste artigo, serão considerados os sistemas de ensino federal, estadual e municipal e os recursos aplicados na forma do art. 213.*

*§ 3º A distribuição dos recursos públicos assegurará prioridade ao atendimento das necessidades do ensino obrigatório, no que se refere a universalização, garantia de padrão de qualidade e equidade, nos termos do plano nacional de educação.*

*§ 4º Os programas suplementares de alimentação e assistência à saúde previstos no art. 208, VII, serão financiados com recursos provenientes de contribuições sociais e outros recursos orçamentários.*

*§ 5º A educação básica pública terá como fonte adicional de financiamento a contribuição social do salário-educação, recolhida pelas empresas na forma da lei.*

§ 6º As cotas estaduais e municipais da arrecadação da contribuição social do salário-educação serão distribuídas proporcionalmente ao número de alunos matriculados na educação básica nas respectivas redes públicas de ensino.

*Art. 213. Os recursos públicos serão destinados às escolas públicas, podendo ser dirigidos a escolas comunitárias, confessionais ou filantrópicas, definidas em lei, que:*

*I - comprovem finalidade não-lucrativa e apliquem seus excedentes financeiros em educação;*

*II - assegurem a destinação de seu patrimônio a outra escola comunitária, filantrópica ou confessional, ou ao Poder Público, no caso de encerramento de suas atividades.*

§ 1º - Os recursos de que trata este artigo poderão ser destinados a bolsas de estudo para o ensino fundamental e médio, na forma da lei, para os que demonstrarem insuficiência de recursos, quando houver falta de vagas e cursos regulares da rede pública na localidade da residência do educando, ficando o Poder Público obrigado a investir prioritariamente na expansão de sua rede na localidade.

§ 2º *As atividades de pesquisa, de extensão e de estímulo e fomento à inovação realizadas por universidades e/ou por instituições de educação profissional e tecnológica poderão receber apoio financeiro do Poder Público.*

*Art. 214. A lei estabelecerá o plano nacional de educação, de duração decenal, com o objetivo de articular o sistema nacional de educação em regime de colaboração e definir diretrizes, objetivos, metas e estratégias de implementação para assegurar a manutenção e desenvolvimento do ensino em seus diversos níveis, etapas e modalidades por meio de ações integradas dos poderes públicos das diferentes esferas federativas que conduzam a:*

*I - erradicação do analfabetismo;*

*II - universalização do atendimento escolar;*

*III - melhoria da qualidade do ensino;*

*IV - formação para o trabalho;*

*V - promoção humanística, científica e tecnológica do País.*

*VI - estabelecimento de meta de aplicação de recursos públicos em educação como proporção do produto interno bruto.*

O artigo 6º da Constituição Federal menciona o direito à educação como um de seus direitos sociais. A educação proporciona o pleno desenvolvimento da pessoa, não apenas capacitando-a para o trabalho, mas também para a vida social como um todo. Contudo, a educação tem um custo para o Estado, já que nem todos podem arcar com o custeio de ensino privado.

No título VIII, que aborda a ordem social, delimita-se a questão da obrigação do Estado com relação ao direito à educação, assim como menciona-se quais outros agentes responsáveis pela efetivação deste direito.

Neste sentido, o artigo 205, CF, prevê: “A educação, direito de todos e dever do Estado e da família, será promovida e incentivada com a colaboração da sociedade, visando ao pleno desenvolvimento da pessoa, seu preparo para o exercício da cidadania e sua qualificação para o trabalho”.

Resta claro que a educação não é um dever exclusivo do Estado, mas da sociedade como um todo e, principalmente, da família. Depreende-se que educação vai além do mero aprendizado de conteúdos e envolve a educação para a cidadania e o comportamento ético em sociedade – a educação da qual o constituinte fala não é apenas a formal, mas também a informal.

Por seu turno, o artigo 206 da Constituição estabelece os princípios que devem guiar o ensino:

- “igualdade de condições para o acesso e permanência na escola”, que significa a compreensão de que a educação é um direito de todos e não apenas dos mais favorecidos, cabendo ao Estado investir para que os menos favorecidos ingressem e permaneçam na escola;

- “liberdade de aprender, ensinar, pesquisar e divulgar o pensamento, a arte e o saber”, de forma que o ensino tem um caráter ativo e passivo, indo além da compreensão de conteúdos dogmático se abrangendo também os processos criativos;

- “pluralismo de ideias e de concepções pedagógicas, e coexistência de instituições públicas e privadas de ensino”, de modo que não se entende haver um único método de ensino, uma única maneira de aprender, permitindo a exploração das atividades educacionais também por instituições privadas. A respeito das instituições privadas, o artigo 209, CF prevê que “o ensino é livre à iniciativa privada, atendidas as seguintes condições: I - cumprimento das normas gerais da educação nacional; II - autorização e avaliação de qualidade pelo Poder Público”;

- “gratuidade do ensino público em estabelecimentos oficiais”, sendo esta a principal vertente de implementação do direito à educação pelo Estado;

- “valorização dos profissionais da educação escolar, garantidos, na forma da lei, planos de carreira, com ingresso exclusivamente por concurso público de provas e títulos, aos das redes públicas”, bem como “ piso salarial profissional nacional para os profissionais da educação escolar pública, nos termos de lei federal”, pois sem a valorização dos profissionais responsáveis pelo ensino será inatingível o seu aperfeiçoamento. Além disso, “a lei disporá sobre as categorias de trabalhadores considerados profissionais da educação básica e sobre a fixação de prazo para a elaboração ou adequação de seus planos de carreira, no âmbito da União, dos Estados, do Distrito Federal e dos Municípios” (artigo 206, parágrafo único, CF);

- “gestão democrática do ensino público, na forma da lei”, remetendo ao direito de participação popular na tomada de decisões políticas referentes às atividades de ensino; e

- “garantia de padrão de qualidade”, posto que sem qualidade de ensino é impossível atingir uma melhoria na qualificação pessoal e profissional dos nacionais.

O ensino universitário encontra respaldo no artigo 207 da Constituição, tendo autonomia didático-científica, administrativa e de gestão financeira e patrimonial, e sendo baseado na tríade ensino-pesquisa-extensão, disciplina que se estende a instituições de pesquisa científica e tecnológica. Com vistas ao aperfeiçoamento desta tríade, autoriza-se a contratação de profissionais estrangeiros.

Enquanto que os artigos 205 e 206 da Constituição possuem uma menor densidade normativa, colacionando princípios diretores e ideias basilares, o artigo 208 volta-se à regulamentação do modo pelo qual o Estado efetivará o direito à educação.

Interessante notar, em primeira análise, que o Estado se exime da obrigatoriedade no fornecimento de educação superior, no art. 208, V, quando assegura, apenas, o “acesso” aos níveis mais elevados de ensino, pesquisa e criação artística. Fica denotada ausência de comprometimento orçamentário e infraestrutural estatal com um número suficiente de universidades/faculdades públicas aptas a recepcionar o maciço contingente de alunos que saem da camada básica de ensino, sendo, pois, clarividente exemplo de aplicação da reserva do possível dentro da Constituição. Ainda, é preciso observar que se utiliza a expressão “segundo a capacidade de cada um”, de forma que o critério para admissão em universidades/faculdades públicas é, somente, pelo preparo intelectual do cidadão, a ser testado em avaliações com tal fito, como o vestibular e o exame nacional do ensino médio.

O ensino básico possui conteúdos mínimos, fixados nos moldes do artigo 210, CF. A menção do ensino religioso como facultativo remete à laicidade do Estado, ao passo que a menção ao ensino de línguas de povos indígenas remete ao pluralismo político, fundamento da República Federativa.

O artigo 211, CF trabalha com a organização e colaboração dos sistemas de ensino entre os entes federativos.

Por sua vez, os artigos 212 e 213 da Constituição trabalham com aspectos orçamentários:

Encerrando a disciplina da educação, o artigo 214 trabalha com o plano nacional de educação, de duração decenal (na atualidade, estamos no início da implementação do PNE cuja duração se estende até o ano de 2024<sup>1</sup>), que tem metas ali descritas.

## SEÇÃO II DA CULTURA

*Art. 215. O Estado garantirá a todos o pleno exercício dos direitos culturais e acesso às fontes da cultura nacional, e apoiará e incentivará a valorização e a difusão das manifestações culturais.*

§ 1º O Estado protegerá as manifestações das culturas populares, indígenas e afro-brasileiras, e das de outros grupos participantes do processo civilizatório nacional.

2º A lei disporá sobre a fixação de datas comemorativas de alta significação para os diferentes segmentos étnicos nacionais.

3º A lei estabelecerá o Plano Nacional de Cultura, de duração plurianual, visando ao desenvolvimento cultural do País e à integração das ações do poder público que conduzem à:

- I defesa e valorização do patrimônio cultural brasileiro;*
- II produção, promoção e difusão de bens culturais;*
- III formação de pessoal qualificado para a gestão da cultura em suas múltiplas dimensões;*
- IV democratização do acesso aos bens de cultura;*
- V valorização da diversidade étnica e regional.*

*Art. 216. Constituem patrimônio cultural brasileiro os bens de natureza material e imaterial, tomados individualmente ou em conjunto, portadores de referência à identidade, à ação, à memória dos diferentes grupos formadores da sociedade brasileira, nos quais se incluem:*

- I - as formas de expressão;*
- II - os modos de criar, fazer e viver;*
- III - as criações científicas, artísticas e tecnológicas;*
- IV - as obras, objetos, documentos, edificações e demais espaços destinados às manifestações artístico-culturais;*
- V - os conjuntos urbanos e sítios de valor histórico, paisagístico, artístico, arqueológico, paleontológico, ecológico e científico.*

§ 1º O Poder Público, com a colaboração da comunidade, promoverá e protegerá o patrimônio cultural brasileiro, por meio de inventários, registros, vigilância, tombamento e desapropriação, e de outras formas de acautelamento e preservação.

§ 2º Cabem à administração pública, na forma da lei, a gestão da documentação governamental e as providências para franquear sua consulta a quantos dela necessitem.

§ 3º A lei estabelecerá incentivos para a produção e o conhecimento de bens e valores culturais.

§ 4º Os danos e ameaças ao patrimônio cultural serão punidos, na forma da lei.

§ 5º Ficam tombados todos os documentos e os sítios detentores de reminiscências históricas dos antigos quilombos.

§ 6º É facultado aos Estados e ao Distrito Federal vincular a fundo estadual de fomento à cultura até cinco décimos por cento de sua receita tributária líquida, para o financiamento de programas e projetos culturais, vedada a aplicação desses recursos no pagamento de:

- I - despesas com pessoal e encargos sociais;*
- II - serviço da dívida;*
- III - qualquer outra despesa corrente não vinculada diretamente aos investimentos ou ações apoiados.*

*Art. 216-A. O Sistema Nacional de Cultura, organizado em regime de colaboração, de forma descentralizada e participativa, institui um processo de gestão e promoção conjunta de políticas públicas de cultura, democráticas e permanentes, pactuadas entre os entes da Federação e a sociedade, tendo por objetivo promover o desenvolvimento humano, social e econômico com pleno exercício dos direitos culturais.*

§ 1º O Sistema Nacional de Cultura fundamenta-se na política nacional de cultura e nas suas diretrizes, estabelecidas no Plano Nacional de Cultura, e rege-se pelos seguintes princípios:

- I - diversidade das expressões culturais;*
- II - universalização do acesso aos bens e serviços culturais;*
- III - fomento à produção, difusão e circulação de conhecimento e bens culturais;*
- IV - cooperação entre os entes federados, os agentes públicos e privados atuantes na área cultural;*
- V - integração e interação na execução das políticas, programas, projetos e ações desenvolvidas;*
- VI - complementaridade nos papéis dos agentes culturais;*
- VII - transversalidade das políticas culturais;*
- VIII - autonomia dos entes federados e das instituições da sociedade civil;*
- IX - transparência e compartilhamento das informações;*
- X - democratização dos processos decisórios com participação e controle social;*
- XI - descentralização articulada e pactuada da gestão, dos recursos e das ações;*
- XII - ampliação progressiva dos recursos contidos nos orçamentos públicos para a cultura.*

§ 2º Constitui a estrutura do Sistema Nacional de Cultura, nas respectivas esferas da Federação:

- I - órgãos gestores da cultura;*
- II - conselhos de política cultural;*
- III - conferências de cultura;*
- IV - comissões intergestores;*
- V - planos de cultura;*
- VI - sistemas de financiamento à cultura;*
- VII - sistemas de informações e indicadores culturais;*
- VIII - programas de formação na área da cultura;*
- IX - sistemas setoriais de cultura.*

§ 3º Lei federal disporá sobre a regulamentação do Sistema Nacional de Cultura, bem como de sua articulação com os demais sistemas nacionais ou políticas setoriais de governo.

§ 4º Os Estados, o Distrito Federal e os Municípios organizarão seus respectivos sistemas de cultura em leis próprias.

O capítulo III do título VIII coloca a educação ao lado da cultura, depreendendo-se que o acesso à educação envolve também o acesso à cultura, numa concepção ampla deste direito social.

## SEÇÃO III DO DESPORTO

*Art. 217. É dever do Estado fomentar práticas desportivas formais e não-formais, como direito de cada um, observados:*

1 <http://pne.mec.gov.br/>

*I - a autonomia das entidades desportivas dirigentes e associações, quanto a sua organização e funcionamento;*

*II - a destinação de recursos públicos para a promoção prioritária do desporto educacional e, em casos específicos, para a do desporto de alto rendimento;*

*III - o tratamento diferenciado para o desporto profissional e o não-profissional;*

*IV - a proteção e o incentivo às manifestações desportivas de criação nacional.*

§ 1º O Poder Judiciário só admitirá ações relativas à disciplina e às competições desportivas após esgotarem-se as instâncias da justiça desportiva, regulada em lei.

§ 2º A justiça desportiva terá o prazo máximo de sessenta dias, contados da instauração do processo, para proferir decisão final.

§ 3º O Poder Público incentivará o lazer, como forma de promoção social.

A vida não é feita somente de trabalho, toda pessoa precisa desfrutar de momentos de diversão e relaxamento ao lado de amigos e familiares, razão pela qual o Estado deve propiciar atividades voltadas a este fim. Neste sentido, as atividades de lazer podem ter naturezas variadas, destacando-se as culturais (direito à cultura, já abordado) e desportivas.

**LEI DE DIRETRIZES E BASES DA EDUCAÇÃO NACIONAL  
(LEI Nº 9.394/1996)**

**LEI Nº 9.394, DE 20 DE DEZEMBRO DE 1996**

*Estabelece as diretrizes e bases da educação nacional.*

O PRESIDENTE DA REPÚBLICA Faço saber que o Congresso Nacional decreta e eu sanciono a seguinte Lei:

**TÍTULO I  
DA EDUCAÇÃO**

Art. 1º A educação abrange os processos formativos que se desenvolvem na vida familiar, na convivência humana, no trabalho, nas instituições de ensino e pesquisa, nos movimentos sociais e organizações da sociedade civil e nas manifestações culturais.

§ 1º Esta Lei disciplina a educação escolar, que se desenvolve, predominantemente, por meio do ensino, em instituições próprias.

§ 2º A educação escolar deverá vincular-se ao mundo do trabalho e à prática social.

**TÍTULO II  
DOS PRINCÍPIOS E FINS DA EDUCAÇÃO NACIONAL**

Art. 2º A educação, dever da família e do Estado, inspirada nos princípios de liberdade e nos ideais de solidariedade humana, tem por finalidade o pleno desenvolvimento do educando, seu preparo para o exercício da cidadania e sua qualificação para o trabalho.

Art. 3º O ensino será ministrado com base nos seguintes princípios:

I - igualdade de condições para o acesso e permanência na escola;

II - liberdade de aprender, ensinar, pesquisar e divulgar a cultura, o pensamento, a arte e o saber;

III - pluralismo de idéias e de concepções pedagógicas;

IV - respeito à liberdade e apreço à tolerância;

V - coexistência de instituições públicas e privadas de ensino;

VI - gratuidade do ensino público em estabelecimentos oficiais;

VII - valorização do profissional da educação escolar;

VIII - gestão democrática do ensino público, na forma desta Lei e da legislação dos sistemas de ensino;

IX - garantia de padrão de qualidade;

X - valorização da experiência extra-escolar;

XI - vinculação entre a educação escolar, o trabalho e as práticas sociais.

XII - consideração com a diversidade étnico-racial. (Incluído pela Lei nº 12.796, de 2013)

XIII - garantia do direito à educação e à aprendizagem ao longo da vida. (Incluído pela Lei nº 13.632, de 2018)

**TÍTULO III**

**DO DIREITO À EDUCAÇÃO E DO DEVER DE EDUCAR**

Art. 4º O dever do Estado com educação escolar pública será efetivado mediante a garantia de:

I - educação básica obrigatória e gratuita dos 4 (quatro) aos 17 (dezesete) anos de idade, organizada da seguinte forma: (Redação dada pela Lei nº 12.796, de 2013)

a) pré-escola; (Incluído pela Lei nº 12.796, de 2013)

b) ensino fundamental; (Incluído pela Lei nº 12.796, de 2013)

c) ensino médio; (Incluído pela Lei nº 12.796, de 2013)

II - educação infantil gratuita às crianças de até 5 (cinco) anos de idade; (Redação dada pela Lei nº 12.796, de 2013)

III - atendimento educacional especializado gratuito aos educandos com deficiência, transtornos globais do desenvolvimento e altas habilidades ou superdotação, transversal a todos os níveis, etapas e modalidades, preferencialmente na rede regular de ensino; (Redação dada pela Lei nº 12.796, de 2013)

IV - acesso público e gratuito aos ensinos fundamental e médio para todos os que não os concluíram na idade própria; (Redação dada pela Lei nº 12.796, de 2013)

V - acesso aos níveis mais elevados do ensino, da pesquisa e da criação artística, segundo a capacidade de cada um;

VI - oferta de ensino noturno regular, adequado às condições do educando;

VII - oferta de educação escolar regular para jovens e adultos, com características e modalidades adequadas às suas necessidades e disponibilidades, garantindo-se aos que forem trabalhadores as condições de acesso e permanência na escola;

VIII - atendimento ao educando, em todas as etapas da educação básica, por meio de programas suplementares de material didático-escolar, transporte, alimentação e assistência à saúde; (Redação dada pela Lei nº 12.796, de 2013)

IX - padrões mínimos de qualidade de ensino, definidos como a variedade e quantidade mínimas, por aluno, de insumos indispensáveis ao desenvolvimento do processo de ensino-aprendizagem.

X - vaga na escola pública de educação infantil ou de ensino fundamental mais próxima de sua residência a toda criança a partir do dia em que completar 4 (quatro) anos de idade. (Incluído pela Lei nº 11.700, de 2008).

Art. 4º-A. É assegurado atendimento educacional, durante o período de internação, ao aluno da educação básica internado para tratamento de saúde em regime hospitalar ou domiciliar por tempo prolongado, conforme dispuser o Poder Público em regulamento, na esfera de sua competência federativa. (Incluído pela Lei nº 13.716, de 2018).

Art. 5º O acesso à educação básica obrigatória é direito público subjetivo, podendo qualquer cidadão, grupo de cidadãos, associação comunitária, organização sindical, entidade de classe ou outra legalmente constituída e, ainda, o Ministério Público, acionar o poder público para exigí-lo. (Redação dada pela Lei nº 12.796, de 2013)



§ 1º O poder público, na esfera de sua competência federativa, deverá: (Redação dada pela Lei nº 12.796, de 2013)

I - recensear anualmente as crianças e adolescentes em idade escolar, bem como os jovens e adultos que não concluíram a educação básica; (Redação dada pela Lei nº 12.796, de 2013)

II - fazer-lhes a chamada pública;

III - zelar, junto aos pais ou responsáveis, pela frequência à escola.

§ 2º Em todas as esferas administrativas, o Poder Público assegurará em primeiro lugar o acesso ao ensino obrigatório, nos termos deste artigo, contemplando em seguida os demais níveis e modalidades de ensino, conforme as prioridades constitucionais e legais.

§ 3º Qualquer das partes mencionadas no caput deste artigo tem legitimidade para peticionar no Poder Judiciário, na hipótese do § 2º do art. 208 da Constituição Federal, sendo gratuita e de rito sumário a ação judicial correspondente.

§ 4º Comprovada a negligência da autoridade competente para garantir o oferecimento do ensino obrigatório, poderá ela ser imputada por crime de responsabilidade.

§ 5º Para garantir o cumprimento da obrigatoriedade de ensino, o Poder Público criará formas alternativas de acesso aos diferentes níveis de ensino, independentemente da escolarização anterior.

Art. 6º É dever dos pais ou responsáveis efetuar a matrícula das crianças na educação básica a partir dos 4 (quatro) anos de idade. (Redação dada pela Lei nº 12.796, de 2013)

Art. 7º O ensino é livre à iniciativa privada, atendidas as seguintes condições:

I - cumprimento das normas gerais da educação nacional e do respectivo sistema de ensino;

II - autorização de funcionamento e avaliação de qualidade pelo Poder Público;

III - capacidade de autofinanciamento, ressalvado o previsto no art. 213 da Constituição Federal.

Art. 7º-A Ao aluno regularmente matriculado em instituição de ensino pública ou privada, de qualquer nível, é assegurado, no exercício da liberdade de consciência e de crença, o direito de, mediante prévio e motivado requerimento, ausentar-se de prova ou de aula marcada para dia em que, segundo os preceitos de sua religião, seja vedado o exercício de tais atividades, devendo-se-lhe atribuir, a critério da instituição e sem custos para o aluno, uma das seguintes prestações alternativas, nos termos do inciso VIII do caput do art. 5º da Constituição Federal: (Incluído pela Lei nº 13.796, de 2019) (Vigência)

I - prova ou aula de reposição, conforme o caso, a ser realizada em data alternativa, no turno de estudo do aluno ou em outro horário agendado com sua anuência expressa; (Incluído pela Lei nº 13.796, de 2019) (Vigência)

II - trabalho escrito ou outra modalidade de atividade de pesquisa, com tema, objetivo e data de entrega definidos pela instituição de ensino. (Incluído pela Lei nº 13.796, de 2019) (Vigência)

§ 1º A prestação alternativa deverá observar os parâmetros curriculares e o plano de aula do dia da ausência do aluno. (Incluído pela Lei nº 13.796, de 2019) (Vigência)

§ 2º O cumprimento das formas de prestação alternativa de que trata este artigo substituirá a obrigação original para todos os efeitos, inclusive regularização do registro de frequência. (Incluído pela Lei nº 13.796, de 2019) (Vigência)

§ 3º As instituições de ensino implementarão progressivamente, no prazo de 2 (dois) anos, as providências e adaptações necessárias à adequação de seu funcionamento às medidas previstas neste artigo. (Incluído pela Lei nº 13.796, de 2019) (Vigência)

§ 4º O disposto neste artigo não se aplica ao ensino militar a que se refere o art. 83 desta Lei. (Incluído pela Lei nº 13.796, de 2019) (Vigência) (Vide parágrafo único do art. 2)

#### TÍTULO IV DA ORGANIZAÇÃO DA EDUCAÇÃO NACIONAL

Art. 8º A União, os Estados, o Distrito Federal e os Municípios organizarão, em regime de colaboração, os respectivos sistemas de ensino.

§ 1º Caberá à União a coordenação da política nacional de educação, articulando os diferentes níveis e sistemas e exercendo função normativa, redistributiva e supletiva em relação às demais instâncias educacionais.

§ 2º Os sistemas de ensino terão liberdade de organização nos termos desta Lei.

Art. 9º A União incumbir-se-á de: (Regulamento)

I - elaborar o Plano Nacional de Educação, em colaboração com os Estados, o Distrito Federal e os Municípios;

II - organizar, manter e desenvolver os órgãos e instituições oficiais do sistema federal de ensino e o dos Territórios;

III - prestar assistência técnica e financeira aos Estados, ao Distrito Federal e aos Municípios para o desenvolvimento de seus sistemas de ensino e o atendimento prioritário à escolaridade obrigatória, exercendo sua função redistributiva e supletiva;

IV - estabelecer, em colaboração com os Estados, o Distrito Federal e os Municípios, competências e diretrizes para a educação infantil, o ensino fundamental e o ensino médio, que nortearão os currículos e seus conteúdos mínimos, de modo a assegurar formação básica comum;

IV-A - estabelecer, em colaboração com os Estados, o Distrito Federal e os Municípios, diretrizes e procedimentos para identificação, cadastramento e atendimento, na educação básica e na educação superior, de alunos com altas habilidades ou superdotação; (Incluído pela Lei nº 13.234, de 2015)

V - coletar, analisar e disseminar informações sobre a educação;

VI - assegurar processo nacional de avaliação do rendimento escolar no ensino fundamental, médio e superior, em colaboração com os sistemas de ensino, objetivando a definição de prioridades e a melhoria da qualidade do ensino;

VII - baixar normas gerais sobre cursos de graduação e pós-graduação;

VIII - assegurar processo nacional de avaliação das instituições de educação superior, com a cooperação dos sistemas que tiverem responsabilidade sobre este nível de ensino;

IX - autorizar, reconhecer, credenciar, supervisionar e avaliar, respectivamente, os cursos das instituições de educação superior e os estabelecimentos do seu sistema de ensino. (Vide Lei nº 10.870, de 2004)

§ 1º Na estrutura educacional, haverá um Conselho Nacional de Educação, com funções normativas e de supervisão e atividade permanente, criado por lei.

§ 2º Para o cumprimento do disposto nos incisos V a IX, a União terá acesso a todos os dados e informações necessários de todos os estabelecimentos e órgãos educacionais.

§ 3º As atribuições constantes do inciso IX poderão ser delegadas aos Estados e ao Distrito Federal, desde que mantenham instituições de educação superior.

Art. 10. Os Estados incumbir-se-ão de:

I - organizar, manter e desenvolver os órgãos e instituições oficiais dos seus sistemas de ensino;