



OP-106MA-21
CÓD: 7908403505647

EUCLIDES DA CUNHA PAULISTA

*PREFEITURA MUNICIPAL DE EUCLIDES DA CUNHA
PAULISTA DO ESTADO DE SÃO PAULO*

Auxiliar de Enfermagem

EDITAL DO CONCURSO PÚBLICO N.º 001/2021

Língua Portuguesa

| | |
|---|----|
| 1. Fonema e Sílabas; | 01 |
| 2. Ortografia; | 01 |
| 3. Estrutura e Formação das Palavras; Classificação e Flexão das Palavras; Classes de Palavras: tudo sobre substantivo, adjetivo, preposição, conjunção, advérbio, verbo, pronome, numeral, interjeição e artigo; | 02 |
| 4. Acentuação; | 09 |
| 5. Concordância nominal; Concordância Verbal; | 10 |
| 6. Regência Nominal; Regência Verbal; | 12 |
| 7. Sinais de Pontuação; | 13 |
| 8. Uso da Crase; | 14 |
| 9. Colocação dos pronomes nas frases; | 14 |
| 10. Termos Essenciais da Oração (Sujeito e Predicado); | 14 |
| 11. Análise e Interpretação de Textos. | 16 |

Matemática / Raciocínio Lógico

| | |
|---|----|
| 1. Conjunto de números: naturais, inteiros, racionais, irracionais, reais, operações, expressões (cálculo), problemas, raiz quadrada; mdc e mmc - cálculo - problemas | 01 |
| 2. Porcentagem | 10 |
| 3. Juros simples | 12 |
| 4. Regras de três simples e composta | 25 |
| 5. Sistema de medidas: comprimento, superfície, massa, capacidade, tempo, volume | 27 |
| 6. Sistema monetário nacional (real) | 29 |
| 7. Equações: 1º e 2º graus; inequações do 1º grau | 32 |
| 8. Expressões algébricas; fração algébrica | 36 |
| 9. Geometria plana | 37 |
| 10. Raciocínio lógico | 49 |

Conhecimentos Específicos Auxiliar de Enfermagem

| | |
|--|-----|
| 1. Introdução à enfermagem | 01 |
| 2. Higienização das mãos, higiene corporal, cuidados com a cavidade oral, cuidados de enfermagem com eliminação urinária, oxigenoterapia, aplicação de compressas, verificação de parâmetros clínicos (pressão arterial, pulso, temperatura, frequência respiratória e peso), controle glicêmico | 06 |
| 3. Cuidados de enfermagem aos pacientes cirúrgicos pediátricos e adultos, cirurgia segura, sinais e sintomas indicativos de sepse e as principais medidas preventivas. Cuidados com drenos, sondas e cateteres | 15 |
| 4. Cuidados de enfermagem com feridas. Prevenção de úlcera por pressão | 22 |
| 5. Cuidados de enfermagem com estomas de eliminação | 37 |
| 6. Cuidados de enfermagem ao paciente com traqueostomia | 38 |
| 7. Contenção física de pacientes, prevenção de quedas | 40 |
| 8. Manipulação de materiais estéreis, cuidados na desinfecção e esterilização de materiais | 47 |
| 9. Noções de farmacologia, noções sobre medicamentos e cuidados de enfermagem na sua preparação, cálculos e administração para adultos e pediatria. Terapia intravenosa, segurança do paciente, erros de medicação | 54 |
| 10. Noções sobre preparo e posicionamento de pacientes para exames, técnicas básicas de enfermagem | 64 |
| 11. Cuidados com o corpo após morte | 78 |
| 12. Cuidados de enfermagem ao recém-nascido, lactente e pré-escolar com afecções clínicas e cirúrgicas | 78 |
| 13. Cuidados com pacientes em isolamento, tipos de isolamentos | 93 |
| 14. Auxílio na ressuscitação cardiopulmonar, cuidados com o carro de emergência | 95 |
| 15. Legislação profissional. Rju | 141 |
| 16. Direitos e deveres do cidadão | 164 |
| 17. Declaração de direitos humanos | 171 |
| 18. Princípios de bioética | 177 |
| 19. Constituição e os estatutos da criança, do adolescente e do idoso | 180 |

ÍNDICE

| | |
|---|-----|
| 20. Código de ética do conselho federal de enfermagem | 227 |
| 21. Lei do exercício profissional de enfermagem nº 7.498/86 | 233 |
| 22. Carta dos direitos do paciente. | 240 |
| 23. Nr32. | 246 |
| 24. Política nacional de humanização | 255 |
| 25. Documentação de enfermagem | 260 |

LÍNGUA PORTUGUESA

| | |
|---|----|
| 1. Fonema e Sílabas; | 01 |
| 2. Ortografia; | 01 |
| 3. Estrutura e Formação das Palavras; Classificação e Flexão das Palavras; Classes de Palavras: tudo sobre substantivo, adjetivo, preposição, conjunção, advérbio, verbo, pronome, numeral, interjeição e artigo; | 02 |
| 4. Acentuação; | 09 |
| 5. Concordância nominal; Concordância Verbal; | 10 |
| 6. Regência Nominal; Regência Verbal; | 12 |
| 7. Sinais de Pontuação; | 13 |
| 8. Uso da Crase; | 14 |
| 9. Colocação dos pronomes nas frases; | 14 |
| 10. Termos Essenciais da Oração (Sujeito e Predicado); | 14 |
| 11. Análise e Interpretação de Textos. | 16 |

FONEMA E SÍLABA

A fonética e a fonologia é parte da gramática descritiva, que estuda os aspectos fônicos, físicos e fisiológicos da língua.

Fonética é o nome dado ao estudo dos aspectos acústicos e fisiológicos dos sons efetivos. Com isso, busca entender a produção, a articulação e a variedade de sons reais.

Fonologia é o estudo dos sons de uma língua, denominados fonemas. A definição de fonema é: unidade acústica que não é dotada de significado, e ele é classificado em vogais, semivogais e consoantes. Sua representação escrita é feita entre barras (/ /).

É importante saber diferenças letra e fonema, uma vez que são distintas realidades linguísticas. A **letra** é a representação gráfica dos sons de uma língua, enquanto o **fonema** são os sons que diferenciam os vocábulos (fala).

Vale lembrar que nem sempre há correspondência direta e exclusiva entre a letra e seu fonema, de modo que um símbolo fonético pode ser repetido em mais de uma letra.

A **divisão silábica** nada mais é que a separação das sílabas que constituem uma palavra. **Sílabas** são fonemas pronunciados a partir de uma única emissão de voz. Sabendo que a base da sílaba do português é a **vogal**, a maior regra da divisão silábica é a de que deve haver pelo menos uma vogal.

O hífen é o sinal gráfico usado para representar a divisão silábica. A depender da quantidade de sílabas de uma palavra, elas podem se classificar em:

- **Monossílabo:** uma sílaba
- **Dissílabo:** duas sílabas
- **Trissílabo:** três sílabas
- **Polissílabo:** quatro ou mais sílabas

Confira as principais regras para aprender quando separar ou não os vocábulos em uma sílaba:

Separa

• Hiato (encontro de duas vogais): *mo-e-da; na-vi-o; po-e-si-a*

• Ditongo decrescente (vogal + semivogal) + vogal: *prai-a; joi-a; es-tei-o*

• Dígrafo (encontro consoantal) com mesmo som: *guer-ra; nas-cer; ex-ce-ção*

• Encontros consonantais disjuntivos: *ad-vo-ga-do; mag-né-ti-co, ap-ti-dão*

• Vogais idênticas: *Sa-a-ra; em-pre-en-der; vo-o*

Não separa

• Ditongos (duas vogais juntas) e tritongos (três vogais juntas): *des-mai-a-do; U-ru-guai*

• Dígrafos (encontros consonantais): *chu-va; de-se-nho; gui-lho-ti-na; quei-jo; re-gra; pla-no; a-brir; blo-co; cla-ro; pla-ne-tá-rio; cra-var*

DICA: há uma exceção para essa regra —> AB-RUP-TO

- Dígrafos iniciais: *pneu-mo-ni-a; mne-mô-ni-co; psi-có-lo-ga*
- Consoantes finais: *lu-tar; lá-pis; i-gual.*

ORTOGRAFIA

A ortografia oficial diz respeito às regras gramaticais referentes à escrita correta das palavras. Para melhor entendê-las, é preciso analisar caso a caso. Lembre-se de que a melhor maneira de memorizar a ortografia correta de uma língua é por meio da leitura, que também faz aumentar o vocabulário do leitor.

Neste capítulo serão abordadas regras para dúvidas frequentes entre os falantes do português. No entanto, é importante ressaltar que existem inúmeras exceções para essas regras, portanto, fique atento!

Alfabeto

O primeiro passo para compreender a ortografia oficial é conhecer o alfabeto (os sinais gráficos e seus sons). No português, o alfabeto se constitui 26 letras, divididas entre **vogais** (a, e, i, o, u) e **consoantes** (restante das letras).

Com o Novo Acordo Ortográfico, as consoantes **K**, **W** e **Y** foram reintroduzidas ao alfabeto oficial da língua portuguesa, de modo que elas são usadas apenas em duas ocorrências: **transcrição de nomes próprios e abreviaturas e símbolos de uso internacional**.

Uso do “X”

Algumas dicas são relevantes para saber o momento de usar o X no lugar do CH:

- Depois das sílabas iniciais “me” e “en” (ex: mexerica; enxergar)
- Depois de ditongos (ex: caixa)
- Palavras de origem indígena ou africana (ex: abacaxi; orixá)

Uso do “S” ou “Z”

Algumas regras do uso do “S” com som de “Z” podem ser observadas:

- Depois de ditongos (ex: coisa)
- Em palavras derivadas cuja palavra primitiva já se usa o “S” (ex: casa > casinha)
- Nos sufixos “ês” e “esa”, ao indicarem nacionalidade, título ou origem. (ex: portuguesa)
- Nos sufixos formadores de adjetivos “ense”, “oso” e “osa” (ex: populoso)

Uso do “S”, “SS”, “Ç”

• “S” costuma aparecer entre uma vogal e uma consoante (ex: diversão)

- “SS” costuma aparecer entre duas vogais (ex: processo)
- “Ç” costuma aparecer em palavras estrangeiras que passaram pelo processo de aportuguesamento (ex: muçarela)

Os diferentes porquês

| | |
|----------------|---|
| POR QUE | Usado para fazer perguntas. Pode ser substituído por “por qual motivo” |
| PORQUE | Usado em respostas e explicações. Pode ser substituído por “pois” |
| POR QUÊ | O “que” é acentuado quando aparece como a última palavra da frase, antes da pontuação final (interrogação, exclamação, ponto final) |
| PORQUÊ | É um substantivo, portanto costuma vir acompanhado de um artigo, numeral, adjetivo ou pronome |

Parônimos e homônimos

As palavras **parônimas** são aquelas que possuem grafia e pronúncia semelhantes, porém com significados distintos.

Ex: *cumprimento* (saudação) X *comprimento* (extensão); *tráfego* (trânsito) X *tráfico* (comércio ilegal).

Já as palavras **homônimas** são aquelas que possuem a mesma grafia e pronúncia, porém têm significados diferentes. **Ex:** *rio* (verbo “rir”) X *rio* (curso d’água); *manga* (blusa) X *manga* (fruta).

ESTRUTURA E FORMAÇÃO DAS PALAVRAS; CLASSIFICAÇÃO E FLEXÃO DAS PALAVRAS; CLASSES DE PALAVRAS: TUDO SOBRE SUBSTANTIVO, ADJETIVO, PREPOSIÇÃO, CONJUNÇÃO, ADVÉRBIO, VERBO, PRONOME, NUMERAL, INTERJEIÇÃO E ARTIGO

Classes de Palavras

Para entender sobre a estrutura das funções sintáticas, é preciso conhecer as classes de palavras, também conhecidas por classes morfológicas. A gramática tradicional pressupõe 10 classes gramaticais de palavras, sendo elas: adjetivo, advérbio, artigo, conjunção, interjeição, numeral, pronome, preposição, substantivo e verbo.

Veja, a seguir, as características principais de cada uma delas.

| CLASSE | CARACTERÍSTICAS | EXEMPLOS |
|-------------|--|--|
| ADJETIVO | Expressar características, qualidades ou estado dos seres Sofre variação em número, gênero e grau | Menina <i>inteligente</i> ... Roupa <i>azul-marinho</i> ... Brincadeira <i>de criança</i> ... Povo <i>brasileiro</i> ... |
| ADVÉRBIO | Indica circunstância em que ocorre o fato verbal Não sofre variação | A ajuda chegou <i>tarde</i> . A mulher trabalha <i>muito</i> . Ele dirigia <i>mal</i> . |
| ARTIGO | Determina os substantivos (de modo definido ou indefinido) Varia em gênero e número | A galinha botou <i>um</i> ovo. <i>Uma</i> menina deixou <i>a</i> mochila no ônibus. |
| CONJUNÇÃO | Liga ideias e sentenças (conhecida também como conectivos) Não sofre variação | Não gosto de refrigerante <i>nem</i> de pizza. Eu vou para a praia <i>ou</i> para a cachoeira? |
| INTERJEIÇÃO | Exprime reações emotivas e sentimentos Não sofre variação | <i>Ah!</i> Que calor... Escapei por pouco, <i>ufa!</i> |
| NUMERAL | Atribui quantidade e indica posição em alguma sequência Varia em gênero e número | Gostei muito do <i>primeiro</i> dia de aula. <i>Três</i> é a <i>metade</i> de <i>seis</i> . |
| PRONOME | Acompanha, substitui ou faz referência ao substantivo Varia em gênero e número | Posso <i>ajudar</i> , <i>senhora</i> ? <i>Ela me</i> ajudou muito com o <i>meu</i> trabalho. <i>Esta</i> é a casa <i>onde</i> eu moro. <i>Que</i> dia é hoje? |
| PREPOSIÇÃO | Relaciona dois termos de uma mesma oração Não sofre variação | Espero <i>por</i> você essa noite. Lucas gosta <i>de</i> tocar violão. |
| SUBSTANTIVO | Nomeia objetos, pessoas, animais, alimentos, lugares etc. Flexionam em gênero, número e grau. | <i>A menina</i> jogou sua <i>boneca</i> no <i>rio</i> . <i>A matilha</i> tinha muita <i>coragem</i> . |

| | | |
|-------|--|--|
| VERBO | <p>Indica ação, estado ou fenômenos da natureza</p> <p>Sofre variação de acordo com suas flexões de modo, tempo, número, pessoa e voz.</p> <p>Verbos não significativos são chamados verbos de ligação</p> | <p>Ana se <i>exercita</i> pela manhã.</p> <p>Todos <i>parecem</i> meio bobos.</p> <p><i>Chove</i> muito em Manaus.</p> <p>A cidade <i>é</i> muito bonita quando vista do alto.</p> |
|-------|--|--|

Substantivo

Tipos de substantivos

Os substantivos podem ter diferentes classificações, de acordo com os conceitos apresentados abaixo:

- **Comum:** usado para nomear seres e objetos generalizados. *Ex: mulher; gato; cidade...*
- **Próprio:** geralmente escrito com letra maiúscula, serve para especificar e particularizar. *Ex: Maria; Garfield; Belo Horizonte...*
- **Coletivo:** é um nome no singular que expressa ideia de plural, para designar grupos e conjuntos de seres ou objetos de uma mesma espécie. *Ex: matilha; enxame; cardume...*
 - **Concreto:** nomeia algo que existe de modo independente de outro ser (objetos, pessoas, animais, lugares etc.). *Ex: menina; cachorro; praça...*
 - **Abstrato:** depende de um ser concreto para existir, designando sentimentos, estados, qualidades, ações etc. *Ex: saudade; sede; imaginação...*
 - **Primitivo:** substantivo que dá origem a outras palavras. *Ex: livro; água; noite...*
 - **Derivado:** formado a partir de outra(s) palavra(s). *Ex: pedreiro; livraria; noturno...*
 - **Simples:** nomes formados por apenas uma palavra (um radical). *Ex: casa; pessoa; cheiro...*
 - **Composto:** nomes formados por mais de uma palavra (mais de um radical). *Ex: passatempo; guarda-roupa; girassol...*

Flexão de gênero

Na língua portuguesa, todo substantivo é flexionado em um dos dois gêneros possíveis: **feminino** e **masculino**.

O **substantivo biforme** é aquele que flexiona entre masculino e feminino, mudando a desinência de gênero, isto é, geralmente o final da palavra sendo **-o** ou **-a**, respectivamente (*Ex: menino / menina*). Há, ainda, os que se diferenciam por meio da pronúncia / acentuação (*Ex: avô / avó*), e aqueles em que há ausência ou presença de desinência (*Ex: irmão / irmã; cantor / cantora*).

O **substantivo uniforme** é aquele que possui apenas uma forma, independente do gênero, podendo ser diferenciados quanto ao gênero a partir da flexão de gênero no artigo ou adjetivo que o acompanha (*Ex: a cadeira / o poste*). Pode ser classificado em **epiceno** (refere-se aos animais), **sobrecômum** (refere-se a pessoas) e **comum de dois gêneros** (identificado por meio do artigo).

É preciso ficar atento à **mudança semântica** que ocorre com alguns substantivos quando usados no masculino ou no feminino, trazendo alguma especificidade em relação a ele. No exemplo *o fruto X a fruta* temos significados diferentes: o primeiro diz respeito ao órgão que protege a semente dos alimentos, enquanto o segundo é o termo popular para um tipo específico de fruto.

Flexão de número

No português, é possível que o substantivo esteja no **singular**, usado para designar apenas uma única coisa, pessoa, lugar (*Ex: bola; escada; casa*) ou no **plural**, usado para designar maiores quantidades (*Ex: bolas; escadas; casas*) — sendo este último representado, geralmente, com o acréscimo da letra **S** ao final da palavra.

Há, também, casos em que o substantivo não se altera, de modo que o plural ou singular devem estar marcados a partir do contexto, pelo uso do artigo adequado (*Ex: o lápis / os lápis*).

Variação de grau

Usada para marcar diferença na grandeza de um determinado substantivo, a variação de grau pode ser classificada em **augmentativo** e **diminutivo**.

Quando acompanhados de um substantivo que indica grandeza ou pequenez, é considerado **analítico** (*Ex: menino grande / menino pequeno*).

Quando acrescentados sufixos indicadores de aumento ou diminuição, é considerado **sintético** (*Ex: menino / menininho*).

Novo Acordo Ortográfico

De acordo com o Novo Acordo Ortográfico da Língua Portuguesa, as **letras maiúsculas** devem ser usadas em nomes próprios de pessoas, lugares (cidades, estados, países, rios), animais, acidentes geográficos, instituições, entidades, nomes astronômicos, de festas e festividades, em títulos de periódicos e em siglas, símbolos ou abreviaturas.

Já as **letras minúsculas** podem ser usadas em dias de semana, meses, estações do ano e em pontos cardeais.

Existem, ainda, casos em que o **uso de maiúscula ou minúscula é facultativo**, como em título de livros, nomes de áreas do saber, disciplinas e matérias, palavras ligadas a alguma religião e em palavras de categorização.

Adjetivo

Os adjetivos podem ser simples (*vermelho*) ou compostos (*mal-educado*); primitivos (*alegre*) ou derivados (*tristonho*). Eles podem flexionar entre o feminino (*estudiosa*) e o masculino (*engraçado*), e o singular (*bonita*) e o plural (*bonitos*).

Há, também, os adjetivos pátrios ou gentílicos, sendo aqueles que indicam o local de origem de uma pessoa, ou seja, sua nacionalidade (*brasileiro; mineiro*).

É possível, ainda, que existam locuções adjetivas, isto é, conjunto de duas ou mais palavras usadas para caracterizar o substantivo. São formadas, em sua maioria, pela preposição **DE** + substantivo:

- *de criança* = infantil

- *de mãe* = maternal
- *de cabelo* = capilar

Variação de grau

Os adjetivos podem se encontrar em grau normal (sem ênfases), ou com intensidade, classificando-se entre comparativo e superlativo.

- Normal: A Bruna é inteligente.
- Comparativo de superioridade: A Bruna é *mais* inteligente *que* o Lucas.
- Comparativo de inferioridade: O Gustavo é *menos* inteligente *que* a Bruna.
- Comparativo de igualdade: A Bruna é *tão* inteligente *quanto* a Maria.
- Superlativo relativo de superioridade: A Bruna é *a mais* inteligente da turma.
- Superlativo relativo de inferioridade: O Gustavo é *o menos* inteligente da turma.
- Superlativo absoluto analítico: A Bruna é *muito* inteligente.
- Superlativo absoluto sintético: A Bruna é *intelligentíssima*.

Adjetivos de relação

São chamados adjetivos de relação aqueles que não podem sofrer variação de grau, uma vez que possui valor semântico objetivo, isto é, não depende de uma impressão pessoal (subjativa). Além disso, eles aparecem após o substantivo, sendo formados por sufixação de um substantivo (Ex: *vinho do Chile* = *vinho chileno*).

Advérbio

Os advérbios são palavras que modificam um verbo, um adjetivo ou um outro advérbio. Eles se classificam de acordo com a tabela abaixo:

| CLASSIFICAÇÃO | ADVÉRBIOS | LOCUÇÕES ADVERBIAIS |
|----------------|---|--|
| DE MODO | <i>bem; mal; assim; melhor; depressa</i> | <i>ao contrário; em detalhes</i> |
| DE TEMPO | <i>ontem; sempre; afinal; já; agora; doravante; primeiramente</i> | <i>logo mais; em breve; mais tarde, nunca mais, de noite</i> |
| DE LUGAR | <i>aqui; acima; embaixo; longe; fora; embaixo; ali</i> | <i>Ao redor de; em frente a; à esquerda; por perto</i> |
| DE INTENSIDADE | <i>muito; tão; demasiado; imenso; tanto; nada</i> | <i>em excesso; de todos; muito menos</i> |
| DE AFIRMAÇÃO | <i>sim, indubitavelmente; certo; decerto; deveras</i> | <i>com certeza; de fato; sem dúvidas</i> |
| DE NEGAÇÃO | <i>não; nunca; jamais; tampouco; nem</i> | <i>nunca mais; de modo algum; de jeito nenhum</i> |
| DE DÚVIDA | <i>Possivelmente; acaso; será; talvez; quiçá</i> | <i>Quem sabe</i> |

Advérbios interrogativos

São os advérbios ou locuções adverbiais utilizadas para introduzir perguntas, podendo expressar circunstâncias de:

- Lugar: *onde, aonde, de onde*
- Tempo: *quando*
- Modo: *como*
- Causa: *por que, por quê*

Grau do advérbio

Os advérbios podem ser comparativos ou superlativos.

- Comparativo de igualdade: *tão/tanto* + advérbio + *quanto*
- Comparativo de superioridade: *mais* + advérbio + *(do) que*
- Comparativo de inferioridade: *menos* + advérbio + *(do) que*
- Superlativo analítico: *muito cedo*
- Superlativo sintético: *cedíssimo*

Curiosidades

Na **linguagem coloquial**, algumas variações do superlativo são aceitas, como o diminutivo (*cedinho*), o aumentativo (*cedão*) e o uso de alguns prefixos (*supercedo*).

Existem advérbios que exprimem ideia de **exclusão** (*somente; salvo; exclusivamente; apenas*), **inclusão** (*também; ainda; mesmo*) e **ordem** (*ultimamente; depois; primeiramente*).

Alguns advérbios, além de algumas preposições, aparecem sendo usados como uma **palavra denotativa**, acrescentando um sentido próprio ao enunciado, podendo ser elas de **inclusão** (*até, mesmo, inclusive*); de **exclusão** (*apenas, senão, salvo*); de **designação** (*eis*); de **realce** (*cá, lá, só, é que*); de **retificação** (*aliás, ou melhor, isto é*) e de **situação** (*afinal, agora, então, e aí*).

Pronomes

Os pronomes são palavras que fazem referência aos nomes, isto é, aos substantivos. Assim, dependendo de sua função no enunciado, ele pode ser classificado da seguinte maneira:

- Pronomes pessoais: indicam as 3 pessoas do discurso, e podem ser retos (*eu, tu, ele...*) ou oblíquos (*mim, me, te, nos, si...*).
- Pronomes possessivos: indicam posse (*meu, minha, sua, teu, nossos...*)
- Pronomes demonstrativos: indicam localização de seres no tempo ou no espaço. (*este, isso, essa, aquela, aquilo...*)
- Pronomes interrogativos: auxiliam na formação de questionamentos (*qual, quem, onde, quando, que, quantas...*)
- Pronomes relativos: retomam o substantivo, substituindo-o na oração seguinte (*que, quem, onde, cujo, o qual...*)
- Pronomes indefinidos: substituem o substantivo de maneira imprecisa (*alguma, nenhum, certa, vários, qualquer...*)
- Pronomes de tratamento: empregados, geralmente, em situações formais (*senhor, Vossa Majestade, Vossa Excelência, você...*)

Colocação pronominal

Diz respeito ao conjunto de regras que indicam a posição do pronome oblíquo átono (*me, te, se, nos, vos, lhe, lhes, o, a, os, as, lo, la, no, na...*) em relação ao verbo, podendo haver próclise (antes do verbo), ênclise (depois do verbo) ou mesóclise (no meio do verbo).

Veja, então, quais as principais situações para cada um deles:

• Próclise: expressões negativas; conjunções subordinativas; advérbios sem vírgula; pronomes indefinidos, relativos ou demonstrativos; frases exclamativas ou que exprimem desejo; verbos no gerúndio antecédidos por “em”.

Nada me faria mais feliz.

• Ênclise: verbo no imperativo afirmativo; verbo no início da frase (não estando no futuro e nem no pretérito); verbo no gerúndio não acompanhado por “em”; verbo no infinitivo pessoal.

Inscreveu-se no concurso para tentar realizar um sonho.

• Mesóclise: verbo no futuro iniciando uma oração.

Orgulhar-me-ei de meus alunos.

DICA: o pronome não deve aparecer no início de frases ou orações, nem após ponto-e-vírgula.

Verbos

Os verbos podem ser flexionados em três tempos: pretérito (passado), presente e futuro, de maneira que o pretérito e o futuro possuem subdivisões.

Eles também se dividem em três flexões de modo: indicativo (certeza sobre o que é passado), subjuntivo (incerteza sobre o que é passado) e imperativo (expressar ordem, pedido, comando).

- Tempos simples do modo indicativo: presente, pretérito perfeito, pretérito imperfeito, pretérito mais-que-perfeito, futuro do presente, futuro do pretérito.
- Tempos simples do modo subjuntivo: presente, pretérito imperfeito, futuro.

Os tempos verbais compostos são formados por um verbo auxiliar e um verbo principal, de modo que o verbo auxiliar sofre flexão em tempo e pessoa, e o verbo principal permanece no particípio. Os verbos auxiliares mais utilizados são “ter” e “haver”.

- Tempos compostos do modo indicativo: pretérito perfeito, pretérito mais-que-perfeito, futuro do presente, futuro do pretérito.
- Tempos compostos do modo subjuntivo: pretérito perfeito, pretérito mais-que-perfeito, futuro.

As formas nominais do verbo são o infinitivo (*dar, fazerem, aprender*), o particípio (*dado, feito, aprendido*) e o gerúndio (*dando, fazendo, aprendendo*). Eles podem ter função de verbo ou função de nome, atuando como substantivo (infinitivo), adjetivo (particípio) ou advérbio (gerúndio).

Tipos de verbos

Os verbos se classificam de acordo com a sua flexão verbal. Desse modo, os verbos se dividem em:

Regulares: possuem regras fixas para a flexão (*cantar, amar, vender, abrir...*)

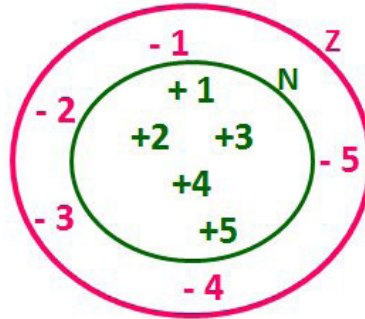
- Irregulares: possuem alterações nos radicais e nas terminações quando conjugados (*medir, fazer, poder, haver...*)
- Anômalos: possuem diferentes radicais quando conjugados (*ser, ir...*)
- Defectivos: não são conjugados em todas as pessoas verbais (*falir, banir, colorir, adequar...*)
- Impessoais: não apresentam sujeitos, sendo conjugados sempre na 3ª pessoa do singular (*chover, nevar, escurecer, anoitecer...*)
- Unipessoais: apesar de apresentarem sujeitos, são sempre conjugados na 3ª pessoa do singular ou do plural (*latir, miar, custar, acontecer...*)
- Abundantes: possuem duas formas no particípio, uma regular e outra irregular (*aceitar = aceito, aceitado*)
- Pronominais: verbos conjugados com pronomes oblíquos átonos, indicando ação reflexiva (*suicidar-se, queixar-se, sentar-se, pentear-se...*)
- Auxiliares: usados em tempos compostos ou em locuções verbais (*ser, estar, ter, haver, ir...*)
- Principais: transmitem totalidade da ação verbal por si próprios (*comer, dançar, nascer, morrer, sorrir...*)
- De ligação: indicam um estado, ligando uma característica ao sujeito (*ser, estar, parecer, ficar, continuar...*)

| | |
|---|----|
| 1. Conjunto de números: naturais, inteiros, racionais, irracionais, reais, operações, expressões (cálculo), problemas, raiz quadrada; mdc e mmc - cálculo - problemas | 01 |
| 2. Porcentagem | 10 |
| 3. Juros simples | 12 |
| 4. Regras de três simples e composta | 25 |
| 5. Sistema de medidas: comprimento, superfície, massa, capacidade, tempo, volume | 27 |
| 6. Sistema monetário nacional (real) | 29 |
| 7. Equações: 1º e 2º graus; inequações do 1º grau | 32 |
| 8. Expressões algébricas; fração algébrica | 36 |
| 9. Geometria plana | 37 |
| 10. Raciocínio lógico | 49 |

CONJUNTO DE NÚMEROS: NATURAIS, INTEIROS, RACIONAIS, IRRACIONAIS, REAIS, OPERAÇÕES, EXPRESSÕES (CÁLCULO), PROBLEMAS, RAIZ QUADRADA; MDC E MMC - CÁLCULO - PROBLEMAS

Conjunto dos números inteiros - z

O conjunto dos números inteiros é a reunião do conjunto dos números naturais $N = \{0, 1, 2, 3, 4, \dots, n, \dots\}$, $(N \subset Z)$; o conjunto dos opostos dos números naturais e o zero. Representamos pela letra Z.



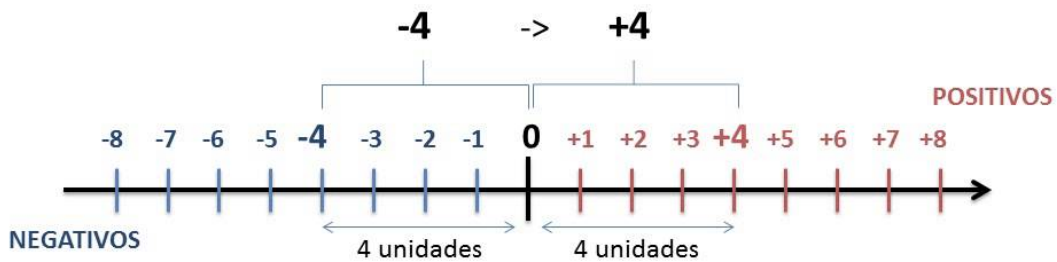
$N \subset Z$ (N está contido em Z)

Subconjuntos:

| SÍMBOLO | REPRESENTAÇÃO | DESCRIÇÃO |
|---------|---------------|--|
| * | Z^* | Conjunto dos números inteiros não nulos |
| + | Z_+ | Conjunto dos números inteiros não negativos |
| * e + | Z^*_+ | Conjunto dos números inteiros positivos |
| - | Z_- | Conjunto dos números inteiros não positivos |
| * e - | Z^*_- | Conjunto dos números inteiros negativos |

Observamos nos números inteiros algumas características:

- **Módulo:** distância ou afastamento desse número até o zero, na reta numérica inteira. Representa-se o módulo por $| \cdot |$. O módulo de qualquer número inteiro, diferente de zero, é sempre positivo.
- **Números Opostos:** dois números são opostos quando sua soma é zero. Isto significa que eles estão a mesma distância da origem (zero).



Somando-se temos: $(+4) + (-4) = (-4) + (+4) = 0$

Operações

- **Soma ou Adição:** Associamos aos números inteiros positivos a ideia de ganhar e aos números inteiros negativos a ideia de perder.

ATENÇÃO: O sinal (+) antes do número positivo pode ser dispensado, mas o sinal (-) antes do número negativo nunca pode ser dispensado.

- **Subtração:** empregamos quando precisamos tirar uma quantidade de outra quantidade; temos duas quantidades e queremos saber quanto uma delas tem a mais que a outra; temos duas quantidades e queremos saber quanto falta a uma delas para atingir a outra. A subtração é a operação inversa da adição. O sinal sempre será do maior número.

ATENÇÃO: todos parênteses, colchetes, chaves, números, ..., entre outros, precedidos de sinal negativo, tem o seu sinal invertido, ou seja, é dado o seu oposto.

Exemplo:

(FUNDAÇÃO CASA – AGENTE EDUCACIONAL – VUNESP) Para zelar pelos jovens internados e orientá-los a respeito do uso adequado dos materiais em geral e dos recursos utilizados em atividades educativas, bem como da preservação predial, realizou-se uma dinâmica elencando “atitudes positivas” e “atitudes negativas”, no entendimento dos elementos do grupo. Solicitou-se que cada um classificasse suas atitudes como positiva ou negativa, atribuindo (+4) pontos a cada atitude positiva e (-1) a cada atitude negativa. Se um jovem classificou como positiva apenas 20 das 50 atitudes anotadas, o total de pontos atribuídos foi

- (A) 50.
- (B) 45.
- (C) 42.
- (D) 36.
- (E) 32.

Resolução:

50-20=30 atitudes negativas
 20.4=80
 30.(-1)=-30
 80-30=50

Resposta: A

• **Multiplicação:** é uma adição de números/ fatores repetidos. Na multiplicação o produto dos números *a* e *b*, pode ser indicado por ***a x b***, ***a . b*** ou ainda ***ab*** sem nenhum sinal entre as letras.

• **Divisão:** a divisão exata de um número inteiro por outro número inteiro, diferente de zero, dividimos o módulo do dividendo pelo módulo do divisor.

ATENÇÃO:

- 1) No conjunto Z, a divisão não é comutativa, não é associativa e não tem a propriedade da existência do elemento neutro.
- 2) Não existe divisão por zero.
- 3) Zero dividido por qualquer número inteiro, diferente de zero, é zero, pois o produto de qualquer número inteiro por zero é igual a zero.

Na multiplicação e divisão de números inteiros é muito importante a **REGRA DE SINAIS:**

| |
|---|
| Sinais iguais (+) (+); (-) (-) = resultado sempre positivo. |
| Sinais diferentes (+) (-); (-) (+) = resultado sempre negativo. |

Exemplo:

(PREF.DE NITERÓI) Um estudante empilhou seus livros, obtendo uma única pilha 52cm de altura. Sabendo que 8 desses livros possui uma espessura de 2cm, e que os livros restantes possuem espessura de 3cm, o número de livros na pilha é:

- (A) 10
- (B) 15
- (C) 18
- (D) 20
- (E) 22

Resolução:

São 8 livros de 2 cm: 8.2 = 16 cm
 Como eu tenho 52 cm ao todo e os demais livros tem 3 cm, temos:
 52 - 16 = 36 cm de altura de livros de 3 cm

36 : 3 = 12 livros de 3 cm

O total de livros da pilha: 8 + 12 = 20 livros ao todo.

Resposta: D

• **Potenciação:** A potência a^n do número inteiro *a*, é definida como um produto de *n* fatores iguais. O número *a* é denominado a **base** e o número *n* é o **expoente**. $a^n = a \times a \times a \times a \times \dots \times a$, *a* é multiplicado por *n* vezes. Tenha em mente que:

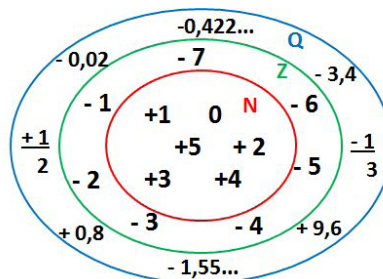
- Toda potência de **base positiva** é um número **inteiro positivo**.
- Toda potência de **base negativa e expoente par** é um número **inteiro positivo**.
- Toda potência de **base negativa e expoente ímpar** é um número **inteiro negativo**.

Propriedades da Potenciação

- 1) Produtos de Potências com bases iguais: Conserva-se a base e somam-se os expoentes. $(-a)^3 \cdot (-a)^6 = (-a)^{3+6} = (-a)^9$
- 2) Quocientes de Potências com bases iguais: Conserva-se a base e subtraem-se os expoentes. $(-a)^8 : (-a)^6 = (-a)^{8-6} = (-a)^2$
- 3) Potência de Potência: Conserva-se a base e multiplicam-se os expoentes. $[(-a)^5]^2 = (-a)^{5 \cdot 2} = (-a)^{10}$
- 4) Potência de expoente 1: É sempre igual à base. $(-a)^1 = -a$ e $(+a)^1 = +a$
- 5) Potência de expoente zero e base diferente de zero: É igual a 1. $(+a)^0 = 1$ e $(-b)^0 = 1$

Conjunto dos números racionais – Q

Um número racional é o que pode ser escrito na forma $\frac{m}{n}$, onde *m* e *n* são números inteiros, sendo que *n* deve ser diferente de zero. Frequentemente usamos *m/n* para significar a divisão de *m* por *n*.



N C Z C Q (N está contido em Z que está contido em Q)

Subconjuntos:

| SÍMBOLO | REPRESENTAÇÃO | DESCRIÇÃO |
|---------|---------------|---|
| * | Q^* | Conjunto dos números racionais não nulos |
| + | Q_+ | Conjunto dos números racionais não negativos |
| * e + | Q^*_+ | Conjunto dos números racionais positivos |
| - | Q_- | Conjunto dos números racionais não positivos |
| * e - | Q^*_- | Conjunto dos números racionais negativos |

Representação decimal

Podemos representar um número racional, escrito na forma de fração, em número decimal. Para isso temos duas maneiras possíveis:

1º) O numeral decimal obtido possui, após a vírgula, um número finito de algarismos. Decimais Exatos:

$$\frac{2}{5} = 0,4$$

2º) O numeral decimal obtido possui, após a vírgula, infinitos algarismos (nem todos nulos), repetindo-se periodicamente Decimais Periódicos ou Dízimas Periódicas:

$$\frac{1}{3} = 0,333...$$

Representação Fracionária

É a operação inversa da anterior. Aqui temos duas maneiras possíveis:

1) Transformando o número decimal em uma fração numerador é o número decimal sem a vírgula e o denominador é composto pelo numeral 1, seguido de tantos zeros quantas forem as casas decimais do número decimal dado. Ex.:

$$0,035 = 35/1000$$

2) Através da fração geratriz. Aí temos o caso das dízimas periódicas que podem ser simples ou compostas.

– *Simples*: o seu período é composto por um mesmo número ou conjunto de números que se repete infinitamente. Exemplos:

| | | |
|---|---|--|
| <p>* 0,444... Período: 4 (1 algarismo)</p> <p>$0,444... = \frac{4}{9}$</p> | <p>* 0,313131... Período: 31 (2 algarismos)</p> <p>$0,313131... = \frac{31}{99}$</p> | <p>* 0,278278278... Período: 278 (3 algarismos)</p> <p>$0,278278278... = \frac{278}{999}$</p> |
|---|---|--|

Procedimento: para transformarmos uma dízima periódica simples em fração basta utilizarmos o dígito 9 no denominador para cada quantos dígitos tiver o período da dízima.

– *Composta*: quando a mesma apresenta um ante período que não se repete.

a)

Parte não periódica com o período da dízima menos a parte não periódica.

$$0,58333... = \frac{583 - 58}{900} = \frac{525}{900} = \frac{525 : 75}{900 : 75} = \frac{7}{12}$$

Simplificando

Parte não periódica com 2 algarismos

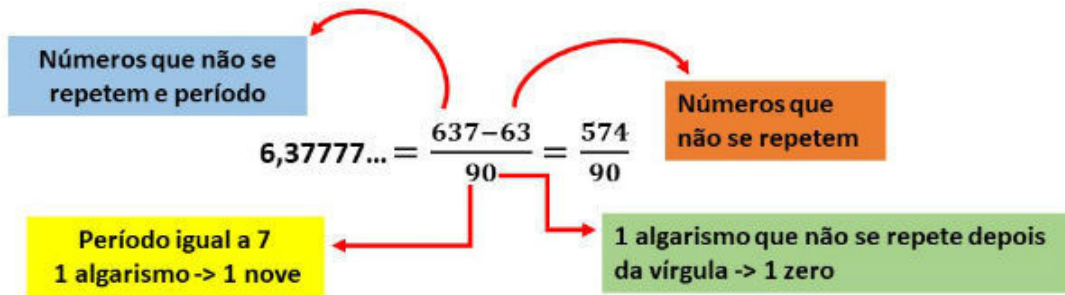
Período com 1 algarismo

2 algarismos zeros

1 algarismo 9

Procedimento: para cada algarismo do período ainda se coloca um algarismo 9 no denominador. Mas, agora, para cada algarismo do antiperíodo se coloca um algarismo zero, também no denominador.

b)



$$6\frac{34}{90} \rightarrow \text{temos uma fração mista, transformando } -a \rightarrow (6 \cdot 90 + 34) = 574, \text{ logo: } \frac{574}{90}$$

Procedimento: é o mesmo aplicado ao item “a”, acrescido na frente da parte inteira (fração mista), ao qual transformamos e obtemos a fração geratriz.

Exemplo:

(PREF. NITERÓI) Simplificando a expressão abaixo

Obtém-se $\frac{1,3333... + \frac{3}{2}}{1,5 + \frac{4}{8}}$:

- (A) $\frac{1}{2}$
- (B) 1
- (C) $\frac{3}{2}$
- (D) 2
- (E) 3

Resolução:

$$\begin{aligned} 1,3333... &= \frac{12}{9} = \frac{4}{3} \\ 1,5 &= \frac{15}{10} = \frac{3}{2} \\ \frac{4}{3} + \frac{3}{2} &= \frac{17}{6} \\ \frac{3}{2} + \frac{4}{3} &= \frac{17}{6} = 1 \end{aligned}$$

Resposta: B

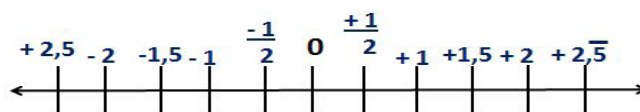
Caraterísticas dos números racionais

O **módulo** e o **número oposto** são as mesmas dos números inteiros.

Inverso: dado um número racional a/b o inverso desse número $(a/b)^{-n}$, é a fração onde o numerador vira denominador e o denominador numerador $(b/a)^n$.

$$\left(\frac{a}{b}\right)^{-n}, a \neq 0 = \left(\frac{b}{a}\right)^n, b \neq 0$$

Representação geométrica



Observa-se que entre dois inteiros consecutivos existem infinitos números racionais.

Operações

• **Soma ou adição:** como todo número racional é uma fração ou pode ser escrito na forma de uma fração, definimos a adição entre os números racionais $\frac{a}{b}$ e $\frac{c}{d}$, da mesma forma que a soma de frações, através de:

$$\frac{a}{b} + \frac{c}{d} = \frac{ad + bc}{bd}$$

• **Subtração:** a subtração de dois números racionais p e q é a própria operação de adição do número p com o oposto de q , isto é: $p - q = p + (-q)$

$$\frac{a}{b} - \frac{c}{d} = \frac{ad - bc}{bd}$$

ATENÇÃO: Na adição/subtração se o denominador for igual, conserva-se os denominadores e efetua-se a operação apresentada.

Exemplo:

(**PREF. JUNDIAI/SP – AGENTE DE SERVIÇOS OPERACIONAIS – MAKIYAMA**) Na escola onde estudo, $\frac{1}{4}$ dos alunos tem a língua portuguesa como disciplina favorita, $\frac{9}{20}$ têm a matemática como favorita e os demais têm ciências como favorita. Sendo assim, qual fração representa os alunos que têm ciências como disciplina favorita?

- (A) $\frac{1}{4}$
- (B) $\frac{3}{10}$
- (C) $\frac{2}{9}$
- (D) $\frac{4}{5}$
- (E) $\frac{3}{2}$

Resolução:

Somando português e matemática:

$$\frac{1}{4} + \frac{9}{20} = \frac{5 + 9}{20} = \frac{14}{20} = \frac{7}{10}$$

O que resta gosta de ciências:

$$1 - \frac{7}{10} = \frac{3}{10}$$

Resposta: B

• **Multiplicação:** como todo número racional é uma fração ou pode ser escrito na forma de uma fração, definimos o produto de dois números racionais $\frac{a}{b}$ e $\frac{c}{d}$, da mesma forma que o produto de frações, através de:

$$\frac{a}{b} \times \frac{c}{d} = \frac{ac}{bd}$$

• **Divisão:** a divisão de dois números racionais p e q é a própria operação de multiplicação do número p pelo inverso de q , isto é: $p \div q = p \times q^{-1}$

$$\frac{a}{b} \div \frac{c}{d} = \frac{a}{b} \cdot \frac{d}{c}$$

Exemplo:

(**PM/SE – SOLDADO 3ª CLASSE – FUNCAB**) Numa operação policial de rotina, que abordou 800 pessoas, verificou-se que $\frac{3}{4}$ dessas pessoas eram homens e $\frac{1}{5}$ deles foram detidos. Já entre as mulheres abordadas, $\frac{1}{8}$ foram detidas.

Qual o total de pessoas detidas nessa operação policial?

- (A) 145
- (B) 185
- (C) 220
- (D) 260
- (E) 120

Resolução:

$$800 \cdot \frac{3}{4} = 600 \text{ homens}$$

$$600 \cdot \frac{1}{5} = 120 \text{ homens detidos}$$

Como $\frac{3}{4}$ eram homens, $\frac{1}{4}$ eram mulheres

$$800 \cdot \frac{1}{4} = 200 \text{ mulheres ou } 800 - 600 = 200 \text{ mulheres}$$

$$200 \cdot \frac{1}{8} = 25 \text{ mulheres detidas}$$

Total de pessoas detidas: $120 + 25 = 145$

Resposta: A

• **Potenciação:** é válido as propriedades aplicadas aos números inteiros. Aqui destacaremos apenas as que se aplicam aos números racionais.

A) Toda potência com expoente negativo de um número racional diferente de zero é igual a outra potência que tem a base igual ao inverso da base anterior e o expoente igual ao oposto do expoente anterior.

$$\left(-\frac{3}{5}\right)^{-2} = \left(-\frac{5}{3}\right)^2 = \frac{25}{9}$$

B) Toda potência com expoente ímpar tem o mesmo sinal da base.

$$\left(\frac{2}{3}\right)^3 = \left(\frac{2}{3}\right) \cdot \left(\frac{2}{3}\right) \cdot \left(\frac{2}{3}\right) = \frac{8}{27}$$

CONHECIMENTOS ESPECÍFICOS
AUXILIAR DE ENFERMAGEM

| | |
|---|-----|
| 1. Introdução à enfermagem | 01 |
| 2. Higienização das mãos, higiene corporal, cuidados com a cavidade oral, cuidados de enfermagem com eliminação urinária, oxigeno-terapia, aplicação de compressas, verificação de parâmetros clínicos (pressão arterial, pulso, temperatura, frequência respiratória e peso), controle glicêmico | 06 |
| 3. Cuidados de enfermagem aos pacientes cirúrgicos pediátricos e adultos, cirurgia segura, sinais e sintomas indicativos de sepse e as principais medidas preventivas. Cuidados com drenos, sondas e cateteres | 15 |
| 4. Cuidados de enfermagem com feridas. Prevenção de úlcera por pressão | 22 |
| 5. Cuidados de enfermagem com estomas de eliminação | 37 |
| 6. Cuidados de enfermagem ao paciente com traqueostomia | 38 |
| 7. Contenção física de pacientes, prevenção de quedas | 40 |
| 8. Manipulação de materiais estéreis, cuidados na desinfecção e esterilização de materiais | 47 |
| 9. Noções de farmacologia, noções sobre medicamentos e cuidados de enfermagem na sua preparação, cálculos e administração para adultos e pediatria. Terapia intravenosa, segurança do paciente, erros de medicação | 54 |
| 10. Noções sobre preparo e posicionamento de pacientes para exames, técnicas básicas de enfermagem | 64 |
| 11. Cuidados com o corpo após morte | 78 |
| 12. Cuidados de enfermagem ao recém-nascido, lactente e pré-escolar com afecções clínicas e cirúrgicas | 78 |
| 13. Cuidados com pacientes em isolamento, tipos de isolamentos | 93 |
| 14. Auxílio na ressuscitação cardiopulmonar, cuidados com o carro de emergência | 95 |
| 15. Legislação profissional. Rju | 141 |
| 16. Direitos e deveres do cidadão | 164 |
| 17. Declaração de direitos humanos | 171 |
| 18. Princípios de bioética | 177 |
| 19. Constituição e os estatutos da criança, do adolescente e do idoso | 180 |
| 20. Código de ética do conselho federal de enfermagem | 227 |
| 21. Lei do exercício profissional de enfermagem nº 7.498/86 | 233 |
| 22. Carta dos direitos do paciente | 240 |
| 23. Nr32 | 246 |
| 24. Política nacional de humanização | 255 |
| 25. Documentação de enfermagem | 260 |

INTRODUÇÃO À ENFERMAGEM

Fundamentos de Enfermagem

A assistência da Enfermagem baseia-se em conhecimentos científicos e métodos que definem sua implementação. Assim, a sistematização da assistência de enfermagem (SAE) é uma forma planejada de prestar cuidados aos pacientes que, gradativamente, vem sendo implantada em diversos serviços de saúde. Os componentes ou etapas dessa sistematização variam de acordo com o método adotado, sendo basicamente composta por levantamento de dados ou histórico de enfermagem, diagnóstico de enfermagem, plano assistencial e avaliação.

Interligadas, essas ações permitem identificar as necessidades de assistência de saúde do paciente e propor as intervenções que melhor as atendam - ressalte-se que compete ao enfermeiro a responsabilidade legal pela sistematização; contudo, para a obtenção de resultados satisfatórios, toda a equipe de enfermagem deve envolver-se no processo.

Na fase inicial, é realizado o levantamento de dados, mediante entrevista e exame físico do paciente. Como resultado, são obtidas importantes informações para a elaboração de um plano assistencial e prescrição de enfermagem, a ser implementada por toda a equipe.

A entrevista, um dos procedimentos iniciais do atendimento, é o recurso utilizado para a obtenção dos dados necessários ao tratamento, tais como o motivo que levou o paciente a buscar ajuda, seus hábitos e práticas de saúde, a história da doença atual, de doenças anteriores, hereditárias, etc. Nesta etapa, as informações consideradas relevantes para a elaboração do plano assistencial de enfermagem e tratamento devem ser registradas no prontuário, tomando-se, evidentemente, os cuidados necessários com as consideradas como sigilosas, visando garantir ao paciente o direito da privacidade.

O exame físico inicial é realizado nos primeiros contatos com o paciente, sendo reavaliado diariamente e, em algumas situações, até várias vezes ao dia.

Como sua parte integrante, há a avaliação minuciosa de todas as partes do corpo e a verificação de sinais vitais e outras medidas, como peso e altura, utilizando-se técnicas específicas.

Na etapa seguinte, faz-se a análise e interpretação dos dados coletados e se determinam os problemas de saúde do paciente, formulados como diagnóstico de enfermagem. Através do mesmo são identificadas as necessidades de assistência de enfermagem e a elaboração do plano assistencial de enfermagem.

O plano descreve os cuidados que devem ser dados ao paciente (prescrição de enfermagem) e implementados pela equipe de enfermagem, com a participação de outros profissionais de saúde, sempre que necessário.

Na etapa de avaliação verifica-se a resposta do paciente aos cuidados de enfermagem a ele prestados e as necessidades de modificar ou não o plano inicialmente proposto.

O hospital, a assistência de enfermagem e a prevenção da infecção

O termo hospital origina-se do latim *hospitium*, que quer dizer local onde se hospedam pessoas, em referência a estabelecimentos fundados pelo clero, a partir do século IV dC, cuja finalidade era prover cuidados a doentes e oferecer abrigo a viajantes e peregrinos.

Segundo o Ministério da Saúde, hospital é definido como estabelecimento de saúde destinado a prestar assistência sanitária em regime de internação a uma determinada clientela, ou de não-internação, no caso de ambulatório ou outros serviços.

Para se avaliar a necessidade de serviços e leitos hospitalares numa dada região faz-se necessário considerar fatores como a estrutura e nível de organização de saúde existente, número de habitantes e frequência e distribuição de doenças, além de outros eventos relacionados à saúde. Por exemplo, é possível que numa região com grande população de jovens haja carência de leitos de maternidade onde ocorre maior número de nascimentos. Em outra, onde haja maior incidência de doenças crônico-degenerativas, a necessidade talvez seja a de expandir leitos de clínica médica.

De acordo com a especialidade existente, o hospital pode ser classificado como geral, destinado a prestar assistência nas quatro especialidades médicas básicas, ou especializado, destinado a prestar assistência em uma especialidade, como, por exemplo, maternidade, ortopedia, entre outras.

Um outro critério utilizado para a classificação de hospitais é o seu número de leitos ou capacidade instalada: são considerados como de pequeno porte aqueles com até 50 leitos; de médio porte, de 51 a 150 leitos; de grande porte, de 151 a 500 leitos; e de porte especial, acima de 500 leitos.

Conforme as diretrizes do Sistema Único de Saúde (SUS), os serviços de saúde em uma dada região geográfica - desde as unidades básicas até os hospitais de maior complexidade - devem estar integrados, constituindo um sistema hierarquizado e organizado de acordo com os níveis de atenção à saúde. Um sistema assim constituído disponibiliza atendimento integral à população, mediante ações de promoção, prevenção, recuperação e reabilitação da saúde.

As unidades básicas de saúde (integradas ou não ao Programa Saúde da Família) devem funcionar como porta de entrada para o sistema, reservando-se o atendimento hospitalar para os casos mais complexos - que, de fato, necessitam de tratamento em regime de internação.

De maneira geral, o hospital secundário oferece alto grau de resolubilidade para grande parte dos casos, sendo poucos os que acabam necessitando de encaminhamento para um hospital terciário. O sistema de saúde vigente no Brasil agrega todos os serviços públicos das esferas federal, estadual e municipal e os serviços privados, credenciados por contrato ou convênio. Na área hospitalar, 80% dos estabelecimentos que prestam serviços ao SUS são privados e recebem reembolso pelas ações realizadas, ao contrário da atenção ambulatorial, onde 75% da assistência provém de hospitais públicos.

Na reorganização do sistema de saúde proposto pelo SUS o hospital deixa de ser a porta de entrada do atendimento para se constituir em unidade de referência dos ambulatórios e unidades básicas de saúde. O hospital privado pode ter caráter beneficente, filantrópico, com ou sem fins lucrativos. No beneficente, os recursos são originários de contribuições e doações particulares para a prestação de serviços a seus associados - integralmente aplicados na manutenção e desenvolvimento de seus objetivos sociais. O hospital filantrópico reserva serviços gratuitos para a população carente, respeitando a legislação em vigor. Em ambos, os membros da diretoria não recebem remuneração.

Para que o paciente receba todos os cuidados de que necessita durante sua internação hospitalar, faz-se necessário que tenha à sua disposição uma equipe de profissionais competentes e diversos serviços integrados - Corpo Clínico, equipe de enfermagem, Serviço de Nutrição e Dietética, Serviço Social, etc., caracterizando uma extensa divisão técnica de trabalho.

Para alcançar os objetivos da instituição, o trabalho das equipes, de todas as áreas, necessita estar em sintonia, haja vista que uma das características do processo de produção hospitalar é a interdependência. Uma outra característica é a quantidade e diversidade de procedimentos diariamente realizados para prover assistência ao paciente, cuja maioria segue normas rígidas no sentido de proporcionar segurança máxima contra a entrada de agentes biológicos nocivos ao mesmo.

O ambiente hospitalar é considerado um local de trabalho insalubre, onde os profissionais e os próprios pacientes internados estão expostos a agressões de diversas naturezas, seja por agentes físicos, como radiações originárias de equipamentos radiológicos e elementos radioativos, seja por agentes químicos, como medicamentos e soluções, ou ainda por agentes biológicos, representados por microrganismos.

No hospital concentram-se os hospedeiros mais susceptíveis, os doentes e os microrganismos mais resistentes. O volume e a diversidade de antibióticos utilizados provocam alterações importantes nos microrganismos, dando origem a cepas multirresistentes, normalmente inexistentes na comunidade. A contaminação de pacientes durante a realização de um procedimento ou por intermédio de artigos hospitalares pode provocar infecções graves e de difícil tratamento. Procedimentos diagnósticos e terapêuticos invasivos, como diálise peritonial, hemodiálise, inserção de cateteres e drenos, uso de drogas imunossupressoras, são fatores que contribuem para a ocorrência de infecção.

Ao dar entrada no hospital, o paciente já pode estar com uma infecção, ou pode vir a adquiri-la durante seu período de internação. Seguindo-se a classificação descrita na Portaria no 2.616/98, do Ministério da Saúde, podemos afirmar que o primeiro caso representa uma infecção comunitária; o segundo, uma infecção hospitalar que pode ter como fontes a equipe de saúde, o próprio paciente, os artigos hospitalares e o ambiente.

Visando evitar a ocorrência de infecção hospitalar, a equipe deve realizar os devidos cuidados no tocante à sua prevenção e controle, principalmente relacionada à lavagem das mãos, pois os microrganismos são facilmente levados de um paciente a outro ou do profissional para o paciente, podendo causar a infecção cruzada.

Atendendo o paciente no hospital

O paciente procura o hospital por sua própria vontade (necessidade) ou da família, e a internação ocorre por indicação médica ou, nos casos de doença mental ou infectocontagiosa, por processo legal instaurado.

A internação é a admissão do paciente para ocupar um leito hospitalar, por período igual ou maior que 24 horas. Para ele, isto significa a interrupção do curso normal de vida e a convivência temporária com pessoas estranhas e em ambiente não-familiar. Para a maioria das pessoas, este fato representa desequilíbrio financeiro, isolamento social, perda de privacidade e individualidade, sensação de insegurança, medo e abandono. A adaptação do paciente a essa nova situação é marcada por dificuldades pois, aos fatores acima, soma-se a necessidade de seguir regras e normas institucionais quase sempre bastante rígidas e inflexíveis, de entrosar-se com a equipe de saúde, de submeter-se a inúmeros procedimentos e de mudar de hábitos.

O movimento de humanização do atendimento em saúde procura minimizar o sofrimento do paciente e seus familiares, buscando formas de tornar menos agressiva a condição do doente institucionalizado. Embora lenta e gradual, a própria conscientização do paciente a respeito de seus direitos tem contribuído para

tal intento. Fortes aponta a responsabilidade institucional como um aspecto importante, ao afirmar que existe um componente de responsabilidade dos administradores de saúde na implementação de políticas e ações administrativas que resguardem os direitos dos pacientes. Assim, questões como sigilo, privacidade, informação, aspectos que o profissional de saúde tem o dever de acatar por determinação do seu código de ética, tornam-se mais abrangentes e eficazes na medida em que também passam a ser princípios norteadores da organização de saúde.

Tudo isso reflete as mudanças em curso nas relações que se estabelecem entre o receptor do cuidado, o paciente, e o profissional que o assiste, tendo influenciado, inclusive, a nomenclatura tradicionalmente utilizada no meio hospitalar.

O termo paciente, por exemplo, deriva do verbo latino *patiscere*, que significa padecer, e expressa uma conotação de dependência, motivo pelo qual cada vez mais se busca outra denominação para o receptor do cuidado. Há crescente tendência em utilizar o termo cliente, que melhor reflete a forma como vêm sendo estabelecidos os contatos entre o receptor do cuidado e o profissional, ou seja, na base de uma relação de interdependência e aliança. Outros têm manifestado preferência pelo termo usuário, considerando que o receptor do cuidado usa os nossos serviços. Entretanto, será mantida a denominação tradicional, porque ainda é dessa forma que a maioria se reporta ao receptor do cuidado.

Ao receber o paciente na unidade de internação, o profissional de enfermagem deve providenciar e realizar a assistência necessária, atentando para certos cuidados que podem auxiliá-lo nessa fase. O primeiro contato entre o paciente, seus familiares e a equipe é muito importante para a adaptação na unidade. O tratamento realizado com gentileza, cordialidade e compreensão ajuda a despertar a confiança e a segurança tão necessárias. Assim, cabe auxiliá-lo a se familiarizar com o ambiente, apresentando-o à equipe presente e a outros pacientes internados, em caso de enfermagem, acompanhando-o em visita às dependências da unidade, orientando-o sobre o regulamento, normas e rotinas da instituição. É também importante solicitar aos familiares que providenciem objetos de uso pessoal, quando necessário, bem como arrolar roupas e valores nos casos em que o paciente esteja desacompanhado e seu estado indique a necessidade de tal procedimento.

É importante lembrar que, mesmo na condição de doente, a pessoa continua de posse de seus direitos: ao respeito de ser chamado pelo nome, de decidir, junto aos profissionais, sobre seus cuidados, de ser informado sobre os procedimentos e tratamento que lhe serão dispensados, e a que seja mantida sua privacidade física e o segredo sobre as informações confidenciais que digam respeito à sua vida e estado de saúde.

O tempo de permanência do paciente no hospital dependerá de vários fatores: tipo de doença, estado geral, resposta orgânica ao tratamento realizado e complicações existentes. Atualmente, há uma tendência para se abreviar ao máximo o tempo de internação, em vista de fatores como altos custos hospitalares, insuficiência de leitos e riscos de infecção hospitalar. Em contrapartida, difundem-se os serviços de saúde externos, como a internação domiciliar, a qual estende os cuidados da equipe para o domicílio do doente, medida comum em situações de alta precoce e de acompanhamento de casos crônicos - é importante que, mesmo neste âmbito, sejam também observados os cuidados e técnicas utilizadas para a prevenção e controle da infecção hospitalar e descarte adequado de material perfurocortante.

O período de internação do paciente finaliza-se com a alta hospitalar, decorrente de melhora em seu estado de saúde, ou por motivo de óbito. Entretanto, a alta também pode ser dada por motivos tais como: a pedido do paciente ou de seu responsável; nos casos de necessidade de transferência para outra instituição de saúde; na ocorrência de o paciente ou seu responsável recusar(em)-se a seguir o tratamento, mesmo após ter(em) sido orientado(s) quanto aos riscos, direitos e deveres frente à terapêutica proporcionada pela equipe.

Na ocasião da alta, o paciente e seus familiares podem necessitar de orientações sobre alimentação, tratamento medicamentoso, atividades físicas e laborais, curativos e outros cuidados específicos, momento em que a participação da equipe multiprofissional é importante para esclarecer quaisquer dúvidas apresentadas.

Após a saída do paciente, há necessidade de se realizar a limpeza da cama e mobiliário; se o mesmo se encontrava em isolamento, deve-se também fazer a limpeza de todo o ambiente (limpeza terminal): teto, paredes, piso e banheiro.

As rotinas administrativas relacionadas ao preenchimento e encaminhamento do aviso de alta ao registro, bem como às pertinentes à contabilidade e apontamento em censo hospitalar, deveriam ser realizadas por agentes administrativos. Na maioria das instituições hospitalares, porém, estas ações ainda ficam sob o encargo dos profissionais de enfermagem.

O paciente poderá sair do hospital só ou acompanhado por familiares, amigos ou por um funcionário (assistente social, auxiliar, técnico de enfermagem ou qualquer outro profissional de saúde que a instituição disponibilize); dependendo do seu estado geral, em transporte coletivo, particular ou ambulância. Cabe à enfermagem registrar no prontuário a hora de saída, condições gerais, orientações prestadas, como e com quem deixou o hospital.

Um aspecto particular da alta diz respeito à transferência para outro setor do mesmo estabelecimento, ou para outra instituição. Deve-se considerar que a pessoa necessitará adaptar-se ao novo ambiente, motivo pelo qual a orientação da enfermagem é importante. Quando do transporte a outro setor ou à ambulância, o paciente deve ser transportado em maca ou cadeira de rodas, junto com seus pertences, prontuário e os devidos registros de enfermagem. No caso de encaminhamento para outro estabelecimento, enviar os relatórios médico e de enfermagem.

Sistema de informação em saúde

Um sistema de informação representa a forma planejada de receber e transmitir dados. Pressupõe que a existência de um número cada vez maior de informações requer o uso de ferramentas (internet, arquivos, formulários) apropriadas que possibilitem o acesso e processamento de forma ágil, mesmo quando essas informações dependem de fontes localizadas em áreas geográficas distantes.

No hospital, a disponibilidade de uma rede integrada de informações através de um sistema informatizado é muito útil porque agiliza o atendimento, tornando mais rápido o processo de admissão e alta de pacientes, a marcação de consultas e exames, o processamento da prescrição médica e de enfermagem e muitas outras ações frequentemente realizadas. Também influencia favoravelmente na área gerencial, disponibilizando em curto espaço de tempo informações atualizadas de diversas naturezas que subsidiam as ações administrativas, como recursos humanos existentes e suas características, dados relacionados a recursos financeiros e orçamentários, recursos materiais (consumo, estoque, reposição, manutenção de equipamentos e fornecedores),

produção (número de atendimentos e procedimentos realizados) e aqueles relativos à taxa de nascimentos, óbitos, infecção hospitalar, média de permanência, etc.

As informações do paciente, geradas durante seu período de internação, constituirão o documento denominado prontuário, o qual, segundo o Conselho Federal de Medicina (Resolução nº 1.331/89), consiste em um conjunto de documentos padronizados e ordenados, proveniente de várias fontes, destinado ao registro dos cuidados profissionais prestados ao paciente.

O prontuário agrega um conjunto de impressos nos quais são registradas todas as informações relativas ao paciente, como histórico da doença, antecedentes pessoais e familiares, exame físico, diagnóstico, evolução clínica, descrição de cirurgia, ficha de anestesia, prescrição médica e de enfermagem, exames complementares de diagnóstico, formulários e gráficos. É direito do paciente ter suas informações adequadamente registradas, como também acesso - seu ou de seu responsável legal - às mesmas, sempre que necessário.

Legalmente, o prontuário é propriedade dos estabelecimentos de saúde e após a alta do paciente fica sob os cuidados da instituição, arquivado em setor específico. Quanto à sua informatização, há iniciativas em andamento em diversos hospitais brasileiros, haja vista que facilita a guarda e conservação dos dados, além de agilizar informações em prol do paciente. Devem, entretanto, garantir a privacidade e sigilo dos dados pessoais.

Sistema de informação em enfermagem

Uma das tarefas do profissional de enfermagem é o registro, no prontuário do paciente, de todas as observações e assistência prestada ao mesmo, ato conhecido como anotação de enfermagem. A importância do registro reside no fato de que a equipe de enfermagem é a única que permanece continuamente e sem interrupções ao lado do paciente, podendo informar com detalhes todas as ocorrências clínicas. Para maior clareza, recomenda-se que o registro das informações seja organizado de modo a reproduzir a ordem cronológica dos fatos, isto permitirá que, na passagem de plantão, a equipe possa acompanhar a evolução do paciente.

Um registro completo de enfermagem contempla as seguintes informações:

- Observação do estado geral do paciente, indicando manifestações emocionais como angústia, calma, interesse, depressão, euforia, apatia ou agressividade; condições físicas, indicando alterações relacionadas ao estado nutricional, hidratação, integridade cutâneo-mucosa, oxigenação, postura, sono e repouso, eliminações, padrão da fala, movimentação; existência e condições de sondas, drenos, curativos, imobilizações, cateteres, equipamentos em uso;

- A ação de medicamentos e tratamentos específicos, para verificação da resposta orgânica manifesta após a aplicação de determinado medicamento ou tratamento, tais como, por exemplo: alergia após a administração de medicamentos, diminuição da temperatura corporal após banho morno, melhora da dispnéia após a instalação de cateter de oxigênio;

- A realização das prescrições médicas e de enfermagem, o que permite avaliar a atuação da equipe e o efeito, na evolução do paciente, da terapêutica medicamentosa e não-medicamentosa. Caso o tratamento não seja realizado, é necessário explicitar o motivo, por exemplo, se o paciente recusa a inalação prescrita, deve-se registrar esse fato e o motivo da negação. Procedimentos rotineiros também devem ser registrados, como a instalação de solução venosa, curativos realizados, colheita de material para exames, encaminhamentos e realização de exames externos, bem como outras ocorrências atípicas na rotina do paciente;

CONHECIMENTOS ESPECÍFICOS AUXILIAR DE ENFERMAGEM

- A assistência de enfermagem prestada e as intercorrências observadas. Incluem-se neste item, entre outros, os dados referentes aos cuidados higiênicos, administração de dietas, mudanças de decúbito, restrição ao leito, aspiração de sondas e orientações prestadas ao paciente e familiares;

- As ações terapêuticas aplicadas pelos demais profissionais da equipe multiprofissional, quando identificada a necessidade de o paciente ser atendido por outro componente da equipe de saúde. Nessa circunstância, o profissional é notificado e, após efetivar sua visita, a enfermagem faz o registro correspondente. Para o registro das informações no prontuário, a enfermagem geralmente utiliza um roteiro básico que facilita sua elaboração. Por ser um importante instrumento de comunicação para a equipe, as informações devem ser objetivas e precisas de modo a não darem margem a interpretações errôneas. Considerando-se sua legalidade, faz-se necessário ressaltar que servem de proteção tanto para o paciente como para os profissionais de saúde, a instituição e, mesmo, a sociedade.

A seguir, destacamos algumas significativas recomendações para maior precisão ao registro das informações:

- os dados devem ser sempre registrados a caneta, em letra legível e sem rasuras, utilizando a cor de tinta padronizada no estabelecimento. Em geral, a cor azul é indicada para o plantão diurno; a vermelha, para o noturno. Não é aconselhável deixar espaços entre um registro e outro, o que evita que alguém possa, intencionalmente, adicionar informações. Portanto, recomenda-se evitar pular linha(s) entre um registro e outro, deixar parágrafo ao iniciar a frase, manter espaço em branco entre o ponto final e a assinatura;

- verificar o tipo de impresso utilizado na instituição e a rotina que orienta o seu preenchimento; identificar sempre a folha, preenchendo ou completando o cabeçalho, se necessário;

- indicar o horário de cada anotação realizada;

- ler a anotação anterior, antes de realizar novo registro;

- como não se deve confiar na memória para registrar as informações, considerando-se que é muito comum o esquecimento de detalhes e fatos importantes durante um intensivo dia de trabalho, o registro deve ser realizado em seguida à prestação do cuidado, observação de intercorrências, recebimento de informação ou tomada de conduta, identificando a hora exata do evento;

- quando do registro, evitar palavras desnecessárias como, paciente, por exemplo, pois a folha de anotação é individualizada e, portanto, indicativa do referente;

- jamais deve-se rasurar a anotação; caso se cometa um engano ao escrever, não usar corretor de texto, não apagar nem rasurar, pois as rasuras ou alterações de dados despertam suspeitas de que alguém tentou deliberadamente encobrir informações; em casos de erro, utilizar a palavra, digo, entre vírgulas, e continuar a informação correta para concluir a frase, ou riscar o registro com uma única linha e escrever a palavra, erro; a seguir, fazer o registro correto - exemplo: Refere dor intensa na região lombar, administrada uma ampola de Voltaren IM no glúteo direito, digo, esquerdo.. Ou: no glúteo esquerdo; em caso de troca de papeleta, riscar um traço em diagonal e escrever, Erro, papeleta trocada;

- distinguir na anotação a pessoa que transmite a informação; assim, quando é o paciente que informa, utiliza-se o verbo na terceira pessoa do singular: Informa que, Refere que, Queixa-se de; já quando a informação é fornecida por um acompanhante ou membro da equipe, registrar, por exemplo: A mãe refere que a criança ou Segundo a nutricionista;

- atentar para a utilização da sequência céfalo-caudal quando houver descrições dos aspectos físicos do paciente. Por exemplo: o paciente apresenta mancha avermelhada na face, MMSS e MMII;

- organizar a anotação de maneira a reproduzir a ordem em que os fatos se sucedem. Utilizar a expressão, entrada tardia. Ou em tempo, para acrescentar informações que porventura tenham sido anteriormente omitidas;

- utilizar a terminologia técnica adequada, evitando abreviações, exceto as padronizadas institucionalmente. Por exemplo: Apresenta dor de cabeça cont..... por, Apresenta cefaléia contínua;

- evitar anotações e uso de termos gerais como, segue em observação de enfermagem, ou, sem queixas, que não fornecem nenhuma informação relevante e não são indicativos de assistência prestada;

- realizar os registros com frequência, pois se decorridas várias horas nenhuma anotação foi feita pode-se supor que o paciente ficou abandonado e que nenhuma assistência lhe foi prestada;

- registrar todas as medidas de segurança adotadas para proteger o paciente, bem como aquelas relativas à prevenção de complicações, por exemplo: Contido por apresentar agitação psicomotora;

- assinar a anotação e apor o número de inscrição do Conselho Regional de Enfermagem (em cumprimento ao art. 76, Cap. VI do Código de Ética dos Profissionais de Enfermagem).

Assistência de enfermagem aos pacientes graves e agonizantes e preparo do corpo pós morte

O paciente pode passar por cinco estágios psicológicos em preparação para morte. Apesar de serem percebidos de forma diferente em cada paciente, e não necessariamente na ordem mostrada o entendimento de tais sentimentos pode ajudar a satisfação dos pacientes. As etapas do ato de morrer são:

Negação: quando o paciente toma conhecimento pela primeira vez de sua doença terminal, pode ocorrer uma recusa em aceitar o diagnóstico.

Ira: uma vez que o paciente parando de negar a morte, é possível que apresente um profundo ressentimento em relação aos que continuarão vivos após a morte, ao pessoal do hospital, a sua própria família etc.

Barganha: apesar de haver uma aceitação da morte por parte do paciente, pode haver uma tentativa de negociação de mais tempo de vida junto a Deus ou com o seu destino.

Depressão: é possível que o paciente se afaste dos amigos, da família, dos profissionais de saúde. É possível que venha sofrer de inapetência, aumento da fadiga e falta de cuidados pessoais.

Aceitação: Nessa fase, o paciente aceita a inevitabilidade e a iminência de sua morte. É possível que deseje simplesmente o acompanhamento de um membro da família ou um amigo

Semiologia e Semiotécnica aplicadas em Enfermagem

A **Semiologia da enfermagem** pode ser chamada também de propedêutica, que é o estudo dos sinais e sintomas das doenças humanas. A palavra vem do grego semeion = sinal + lógos = tratado, estudo). A semiologia é muito importante para o diagnóstico e posteriormente a prescrição de patologias.

A **semiologia**, base da prática clínica requer não apenas habilidades, mas também ações rápidas e precisas. A preparação para o exame físico, a seleção de instrumentos apropriados, a realização das avaliações, o registro de achados e a tomada de decisões tem papel fundamental em todo o processo de assistência ao cliente.

A equipe de **enfermagem** deve utilizar todas as informações disponíveis para identificar as necessidades especiais em um conjunto variado de clientes portadores de diversas patologias.

A **semiologia geral da enfermagem** busca é ensinar aos alunos as técnicas (semiotécnicas) gerais que compõem o exame físico. O exame físico, por sua vez, compõe-se de partes que incluem a anamnese ou entrevista clínica, o exame físico geral e o exame físico especializado.

O exame físico é a parte mais importante na obtenção do diagnóstico. Alguns autores estimaram que 70 a 80 % do diagnóstico se baseiam no exame clínico bem realizado.

Cumprir todas essas etapas com resolutividade, mantendo o foco nas necessidades do cliente é realmente um desafio. Esses fatores, a complexidade que cerca a semiologia e muitas decisões que precisam ser tomadas torna necessário que o enfermeiro tenha domínio de diversas informações.

Semiotécnica é um campo de estudo onde estão inseridas as mais diversas técnicas realizadas pelo enfermeiro, técnico de enfermagem e auxiliar de enfermagem.

Procedimentos como: realização de curativos, sondagens vesical e gástrica, preparo dos mais diversos tipos de cama, aspiração entre outras. A fundamentação científica na aplicação de cada técnica é muito importante, inclusive para noções de controle de infecções.

Sistematização da Assistência em Enfermagem

Em todas as instituições de saúde é crucial ter o controle e entender o fluxo de trabalho das equipes. Um exemplo prático é a aplicação da Sistematização da Assistência de Enfermagem (SAE). Ela organiza o trabalho quanto à metodologia, à equipe e os instrumentos utilizados, tornando possível a operacionalização do Processo de Enfermagem.

Esse processo é organizado em cinco etapas relacionadas, interdependentes e recorrentes. Seu objetivo é garantir que o acompanhamento dos pacientes seja prestado de forma coesa e precisa. Com a utilização desta metodologia, consegue-se analisar as informações obtidas, definir padrões e resultados decorrentes das condutas definidas. Lembrando que, todos esses dados deverão ser devidamente registrados no Prontuário do Paciente.

Segundo a resolução do Conselho Federal de Medicina CFM 1638/2002, prontuário é o “documento único constituído de um conjunto de informações, sinais e imagens registradas, geradas a partir de fatos, acontecimentos e situações sobre a saúde do paciente e a assistência a ele prestada, de caráter legal, sigiloso e científico, que possibilita a comunicação entre membros da equipe multiprofissional e a continuidade da assistência prestada ao indivíduo”. Ele poderá ser em papel ou digital. Contudo, a metodologia em papel não garante uma uniformidade nas informações e permite possíveis quebras de condutas, além de ser oneroso na questão do seu armazenamento, bem como na questão da sustentabilidade.

Devido à uma necessidade cada vez maior de atenção com a Segurança do Paciente há uma necessidade crescente das Instituições de saúde buscarem sistemas de gestão informatizado que trazem o Prontuário Eletrônico do Paciente (PEP) em sua composição. Essas ferramentas digitais permitem:

- ampliar o acesso às informações dos pacientes de forma ágil e atualizada, com conteúdo legível;
- criar aletras sobre interações medicamentosas, alergia e inconsistências;
- estabelecer padrões para conclusões diagnósticas e planos terapêuticos;

–realizar análises gerenciais de resultados, indicadores de gestão e assistenciais.

Para entender melhor esse processo explicamos abaixo como funciona a metodologia.

As cinco etapas do processo de Enfermagem dentro da Sistematização da Assistência de Enfermagem:

1. Coleta de dados de Enfermagem ou Histórico de Enfermagem

O primeiro passo para o atendimento de um paciente é a busca por informações básicas que irão definir os cuidados da equipe de enfermagem. É uma etapa de um processo deliberado, sistemático e contínuo na qual haverá a coleta de dados que serão passados pelo próprio paciente ou pela família ou outras pessoas envolvidas. Essas informações trarão maior precisão de dados ao Processo de Enfermagem dentro da abordagem da Sistematização da Assistência de Enfermagem (SAE).

Por isso, serão abordadas: alergias, histórico de doenças e até mesmo questões psicossociais, como, por exemplo, a religião, que pode alterar de forma contundente os cuidados prestados ao paciente. Este processo pode ser otimizado com a utilização de PEP, com formulários específicos que direcionam o questionamento da enfermeira e o registro online dos dados, que podem ser acessados por todos da Instituição, até mesmo de forma remota. Assim, é possível realizar as intervenções necessárias para prestação dos cuidados ao paciente, com maior segurança e agilidade.

2. Diagnóstico de Enfermagem

Nesta etapa, se dá o processo de interpretação e agrupamento dos dados coletados, conduzindo a tomada de decisão sobre os diagnósticos de enfermagem que mais irão representar as ações e intervenções com as quais se objetiva alcançar os resultados esperados. Para isso, utilizam-se bibliografias específicas que possuem a taxonomia adequada, definições e causas prováveis dos problemas levantados no histórico de enfermagem. Com isso, se faz a elaboração de um plano assistencial adequado e único para cada pessoa. Tudo que for definido deve ser registrado no Prontuário Eletrônico do Paciente (PEP), revisitado e atualizado sempre que necessário.

3. Planejamento de Enfermagem

De acordo com a Sistematização da Assistência de Enfermagem (SAE), que organiza o trabalho profissional quanto ao método, pessoal e instrumentos, a ideia é que os enfermeiros possam atuar para prevenir, controlar ou resolver os problemas de saúde.

É aqui que se determinam os resultados esperados e quais ações serão necessárias. Isso será realizado a partir nos dados coletados e diagnósticos de enfermagem com base dos momentos de saúde do paciente e suas intervenções. São informações que, igualmente, devem ser registradas no PEP, incluindo as prescrições checadas e o registro das ações que foram executadas.

4. Implementação

A partir das informações obtidas e focadas na abordagem da Sistematização da Assistência de Enfermagem (SAE), a equipe realizará as ações ou intervenções determinadas na etapa do Planejamento de Enfermagem. São atividades que podem ir desde uma administração de medicação até auxiliar ou realizar cuidados específicos, como os de higiene pessoal do paciente, ou mensurar sinais vitais específicos e acrescentá-los no Prontuário Eletrônico do Paciente (PEP).