



OP-115MA-21
CÓD: 7908403505661

UFMT
UNIVERSIDADE FEDERAL DE MATO GROSSO

Assistente em Administração

EDITAL DE RETIFICAÇÃO N.º 08

Língua Portuguesa

1. Leitura: compreensão e interpretação de textos de variados gêneros discursivos; as condições de produção de um texto e as marcas composicionais de gêneros textuais diversos.	01
2. Variedades linguísticas.. Linguagem formal e informal da escrita padrão, oralidade e escrita.	10
3. Significação das palavras: sinonímia, antonímia, denotação e conotação.	11
4. Pontuação.	12
5. As classes de palavras e suas flexões. . Estrutura e formação das palavras. Emprego de adjetivos, pronomes, advérbios, conjunções e preposições.	13
6. Períodos compostos por coordenação e subordinação.	20
7. Emprego de modos e tempos verbais.	22
8. Concordâncias verbal e nominal;	22
9. Regências verbal e nominal;	24
10. Colocação pronominal.. . . .	25
11. Coesão e coerência textual, argumentação.. . . .	25

Informática

1. Hardware: Conceitos básicos; Periféricos; . Meios de armazenamento de dados; Processadores. Software: Conceitos básicos; Códigos maliciosos (Malware) e ferramentas de proteção (Antimalware);	01
2. MS Windows 10;	04
3. Editores de textos: LibreOffice Writer 6.2.8 e MS Word 2016; Planilhas eletrônicas: LibreOffice Calc 6.2.8 e MS Excel 2016.	08
4. Internet: . Conceitos básicos e segurança da informação; Navegadores: Microsoft Edge 44.18362.387.0, Mozilla Firefox 70.0.1, Google Chrome 78.0.3904.87; Conceito e uso de e-mail; Busca na web.. . . .	17

Conhecimentos Diversos

1. Comunicação interpessoal: barreiras, uso construtivo, comunicação formal e informal.	01
2. Trabalho em equipe e conflitos.	12
3. Ética na Administração Pública (Decreto nº 1.171/1994 com as devidas atualizações).	17
4. Regime Jurídico dos Servidores Públicos Civis da União (Lei nº 8.112/1990 com as devidas atualizações)..	19
5. Constituição Federal de 1988 e alterações posteriores: Da Educação (Título VIII, Capítulo III, Seção I)	40
6. Lei de Diretrizes e Bases da Educação Nacional (Lei nº 9.394/1996 com as devidas atualizações): Da Educação Superior (Título V: Capítulo IV)..	42

Conhecimentos Específicos ***Assistente em Administração***

1. Postura profissional.....	01
2. Proteção e defesa dos direitos do usuário dos serviços públicos (Lei nº 13.460/2017)	08
3. Acesso à informação Pública (Lei nº 12.527/2011)..	10
4. Organização do ambiente de trabalho.....	17
5. Gestão arquivista: Técnicas de arquivamento;. Métodos de arquivamento; Classificação de arquivos; Gestão de documentos; Tabela de temporalidade; Gerenciamento eletrônico de documentos.	17
6. Documentos:Redação de documentos oficiais de acordo com o Manual de Redação da Presidência da República; Documentos administrativos.	28
7. Noções de Administração; Conceitos e fundamentos da Administração;	37
8. Processos e funções administrativas;	44
9. Processos organizacionais;	47
10. Elaboração de Projetos;	52
11. Ferramentas de gestão.	54
12. Gestão de materiais e patrimônio na Administração Pública: Importância;Organização da área de materiais; Logística de armazenagem;Transporte e distribuição.	55
13. Noções de Gestão de Pessoas: Conceitos; Avaliação de desempenho;Gestão por Competências.	74
14. Administração Pública no Brasil: Evolução; Natureza e fins; Princípios básicos;	92
15. Plano plurianual, diretrizes orçamentárias e orçamentos anuais;	94
16. Receitas e despesas públicas;	114
17. Disposições Gerais (Constituição Federal, Título III, Capítulo VII).	124
18. Noções de Licitação (Lei N.º 8.666/1993, Lei N.º 10.520/2002, Decreto Nº 7.892/2013): Conceitos, finalidades, princípios e objeto; Obrigatoriedade; Dispensa; Inexigibilidade e vedação; Modalidades e tipos; Revogação e anulação; Sanções; Pregão Eletrônico; Sistema de Registro de Preços; Contratos e convênios.	135
19. Processo administrativo: normas básicas no âmbito da Administração Federal (Lei Nº 9.784/1999).	147

LÍNGUA PORTUGUESA

1. Leitura: compreensão e interpretação de textos de variados gêneros discursivos; as condições de produção de um texto e as marcas composicionais de gêneros textuais diversos.	01
2. Variedades linguísticas.. Linguagem formal e informal da escrita padrão, oralidade e escrita.	10
3. Significação das palavras: sinonímia, antonímia, denotação e conotação.	11
4. Pontuação.	12
5. As classes de palavras e suas flexões. . Estrutura e formação das palavras. Emprego de adjetivos, pronomes, advérbios, conjunções e preposições.	13
6. Períodos compostos por coordenação e subordinação.	20
7. Emprego de modos e tempos verbais.	22
8. Concordâncias verbal e nominal;	22
9. Regências verbal e nominal;	24
10. Colocação pronominal..	25
11. Coesão e coerência textual, argumentação..	25

LEITURA: COMPREENSÃO E INTERPRETAÇÃO DE TEXTOS DE VARIADOS GÊNEROS DISCURSIVOS; AS CONDIÇÕES DE PRODUÇÃO DE UM TEXTO E AS MARCAS COMPOSICIONAIS DE GÊNEROS TEXTUAIS DIVERSOS

Compreender e interpretar textos é essencial para que o objetivo de comunicação seja alcançado satisfatoriamente. Com isso, é importante saber diferenciar os dois conceitos. Vale lembrar que o texto pode ser verbal ou não-verbal, desde que tenha um sentido completo.

A **compreensão** se relaciona ao entendimento de um texto e de sua proposta comunicativa, decodificando a mensagem explícita. Só depois de compreender o texto que é possível fazer a sua interpretação.

A **interpretação** são as conclusões que chegamos a partir do conteúdo do texto, isto é, ela se encontra para além daquilo que está escrito ou mostrado. Assim, podemos dizer que a interpretação é subjetiva, contando com o conhecimento prévio e do repertório do leitor.

Dessa maneira, para compreender e interpretar bem um texto, é necessário fazer a decodificação de códigos linguísticos e/ou visuais, isto é, identificar figuras de linguagem, reconhecer o sentido de conjunções e preposições, por exemplo, bem como identificar expressões, gestos e cores quando se trata de imagens.

Dicas práticas

1. Faça um resumo (pode ser uma palavra, uma frase, um conceito) sobre o assunto e os argumentos apresentados em cada parágrafo, tentando traçar a linha de raciocínio do texto. Se possível, adicione também pensamentos e inferências próprias às anotações.

2. Tenha sempre um dicionário ou uma ferramenta de busca por perto, para poder procurar o significado de palavras desconhecidas.

3. Fique atento aos detalhes oferecidos pelo texto: dados, fonte de referências e datas.

4. Sublinhe as informações importantes, separando fatos de opiniões.

5. Perceba o enunciado das questões. De um modo geral, questões que esperam **compreensão do texto** aparecem com as seguintes expressões: *o autor afirma/sugere que...; segundo o texto...; de acordo com o autor...* Já as questões que esperam **interpretação do texto** aparecem com as seguintes expressões: *conclui-se do texto que...; o texto permite deduzir que...; qual é a intenção do autor quando afirma que...*

Tipologia Textual

A partir da estrutura linguística, da função social e da finalidade de um texto, é possível identificar a qual tipo e gênero ele pertence. Antes, é preciso entender a diferença entre essas duas classificações.

Tipos textuais

A tipologia textual se classifica a partir da estrutura e da finalidade do texto, ou seja, está relacionada ao modo como o texto se apresenta. A partir de sua função, é possível estabelecer um padrão específico para se fazer a enunciação.

Veja, no quadro abaixo, os principais tipos e suas características:

TEXTO NARRATIVO	Apresenta um enredo, com ações e relações entre personagens, que ocorre em determinados espaço e tempo. É contado por um narrador, e se estrutura da seguinte maneira: apresentação > desenvolvimento > clímax > desfecho
TEXTO DISSERTATIVO ARGUMENTATIVO	Tem o objetivo de defender determinado ponto de vista, persuadindo o leitor a partir do uso de argumentos sólidos. Sua estrutura comum é: introdução > desenvolvimento > conclusão.
TEXTO EXPOSITIVO	Procura expor ideias, sem a necessidade de defender algum ponto de vista. Para isso, usa-se comparações, informações, definições, conceitualizações etc. A estrutura segue a do texto dissertativo-argumentativo.
TEXTO DESCRITIVO	Expõe acontecimentos, lugares, pessoas, de modo que sua finalidade é descrever, ou seja, caracterizar algo ou alguém. Com isso, é um texto rico em adjetivos e em verbos de ligação.
TEXTO INJUNTIVO	Oferece instruções, com o objetivo de orientar o leitor. Sua maior característica são os verbos no modo imperativo.

Gêneros textuais

A classificação dos gêneros textuais se dá a partir do reconhecimento de certos padrões estruturais que se constituem a partir da função social do texto. No entanto, sua estrutura e seu estilo não são tão limitados e definidos como ocorre na tipologia textual, podendo se apresentar com uma grande diversidade. Além disso, o padrão também pode sofrer modificações ao longo do tempo, assim como a própria língua e a comunicação, no geral.

Alguns exemplos de gêneros textuais:

- Artigo
- Bilhete
- Bula
- Carta
- Conto
- Crônica
- E-mail
- Lista
- Manual
- Notícia
- Poema
- Propaganda
- Receita culinária
- Resenha
- Seminário

Vale lembrar que é comum enquadrar os gêneros textuais em determinados tipos textuais. No entanto, nada impede que um texto literário seja feito com a estruturação de uma receita culinária, por exemplo. Então, fique atento quanto às características, à finalidade e à função social de cada texto analisado.

ARGUMENTAÇÃO

O ato de comunicação não visa apenas transmitir uma informação a alguém. Quem comunica pretende criar uma imagem positiva de si mesmo (por exemplo, a de um sujeito educado, ou inteligente, ou culto), quer ser aceito, deseje que o que diz seja admitido como verdadeiro. Em síntese, tem a intenção de convencer, ou seja, tem o desejo de que o ouvinte creia no que o texto diz e faça o que ele propõe.

Se essa é a finalidade última de todo ato de comunicação, todo texto contém um componente argumentativo. A argumentação é o conjunto de recursos de natureza linguística destinados a persuadir a pessoa a quem a comunicação se destina. Está presente em todo tipo de texto e visa a promover adesão às teses e aos pontos de vista defendidos.

As pessoas costumam pensar que o argumento seja apenas uma prova de verdade ou uma razão indiscutível para comprovar a veracidade de um fato. O argumento é mais que isso: como se disse acima, é um recurso de linguagem utilizado para levar o interlocutor a crer naquilo que está sendo dito, a aceitar como verdadeiro o que está sendo transmitido. A argumentação pertence ao domínio da retórica, arte de persuadir as pessoas mediante o uso de recursos de linguagem.

Para compreender claramente o que é um argumento, é bom voltar ao que diz Aristóteles, filósofo grego do século IV a.C., numa obra intitulada *“Tópicos: os argumentos são úteis quando se tem de escolher entre duas ou mais coisas”*.

Se tivermos de escolher entre uma coisa vantajosa e uma desvantajosa, como a saúde e a doença, não precisamos argumentar. Suponhamos, no entanto, que tenhamos de escolher entre duas coisas igualmente vantajosas, a riqueza e a saúde. Nesse caso, precisamos argumentar sobre qual das duas é mais desejável. O argumento pode então ser definido como qualquer recurso que torna uma coisa mais desejável que outra. Isso significa que ele atua no domínio do preferível. Ele é utilizado para fazer o interlocutor crer que, entre duas teses, uma é mais provável que a outra, mais possível que a outra, mais desejável que a outra, é preferível à outra.

O objetivo da argumentação não é demonstrar a verdade de um fato, mas levar o ouvinte a admitir como verdadeiro o que o enunciador está propondo.

Há uma diferença entre o raciocínio lógico e a argumentação. O primeiro opera no domínio do necessário, ou seja, pretende demonstrar que uma conclusão deriva necessariamente das premissas propostas, que se deduz obrigatoriamente dos postulados admitidos. No raciocínio lógico, as conclusões não dependem de crenças, de uma maneira de ver o mundo, mas apenas do encadeamento de premissas e conclusões.

Por exemplo, um raciocínio lógico é o seguinte encadeamento:

A é igual a B.

A é igual a C.

Então: C é igual a A.

Admitidos os dois postulados, a conclusão é, obrigatoriamente, que C é igual a A.

Outro exemplo:

Todo ruminante é um mamífero.

A vaca é um ruminante.

Logo, a vaca é um mamífero.

Admitidas como verdadeiras as duas premissas, a conclusão também será verdadeira.

No domínio da argumentação, as coisas são diferentes. Nele, a conclusão não é necessária, não é obrigatória. Por isso, deve-se mostrar que ela é a mais desejável, a mais provável, a mais plausível. Se o Banco do Brasil fizer uma propaganda dizendo-se mais confiável do que os concorrentes porque existe desde a chegada da família real portuguesa ao Brasil, ele estará dizendo-nos que um banco com quase dois séculos de existência é sólido e, por isso, confiável. Embora não haja relação necessária entre a solidez de uma instituição bancária e sua antiguidade, esta tem peso argumentativo na afirmação da confiabilidade de um banco. Portanto é provável que se creia que um banco mais antigo seja mais confiável do que outro fundado há dois ou três anos.

Enumerar todos os tipos de argumentos é uma tarefa quase impossível, tantas são as formas de que nos valem para fazer as pessoas preferirem uma coisa a outra. Por isso, é importante entender bem como eles funcionam.

Já vimos diversas características dos argumentos. É preciso acrescentar mais uma: o convencimento do interlocutor, o **auditório**, que pode ser individual ou coletivo, será tanto mais fácil quanto mais os argumentos estiverem de acordo com suas crenças, suas expectativas, seus valores. Não se pode convencer um auditório pertencente a uma dada cultura enfatizando coisas que ele abomina. Será mais fácil convencê-lo valorizando coisas que ele considera positivas. No Brasil, a publicidade da cerveja vem com frequência associada ao futebol, ao gol, à paixão nacional. Nos Estados Unidos, essa associação certamente não surtiria efeito, porque lá o futebol não é valorizado da mesma forma que no Brasil. O poder persuasivo de um argumento está vinculado ao que é valorizado ou desvalorizado numa dada cultura.

Tipos de Argumento

Já verificamos que qualquer recurso linguístico destinado a fazer o interlocutor dar preferência à tese do enunciador é um argumento. Exemplo:

Argumento de Autoridade

É a citação, no texto, de afirmações de pessoas reconhecidas pelo auditório como autoridades em certo domínio do saber, para servir de apoio àquilo que o enunciador está propondo. Esse recurso produz dois efeitos distintos: revela o conhecimento do produtor do texto a respeito do assunto de que está tratando; dá ao texto a garantia do autor citado. É preciso, no entanto, não fazer do texto um amontoado de citações. A citação precisa ser pertinente e verdadeira. Exemplo:

“A imaginação é mais importante do que o conhecimento.”

Quem disse a frase aí de cima não fui eu... Foi Einstein. Para ele, uma coisa vem antes da outra: sem imaginação, não há conhecimento. Nunca o inverso.

Alex José Periscinoto.
In: Folha de S. Paulo, 30/8/1993, p. 5-2

A tese defendida nesse texto é que a imaginação é mais importante do que o conhecimento. Para levar o auditório a aderir a ela, o enunciador cita um dos mais célebres cientistas do mundo. Se um físico de renome mundial disse isso, então as pessoas devem acreditar que é verdade.

Argumento de Quantidade

É aquele que valoriza mais o que é apreciado pelo maior número de pessoas, o que existe em maior número, o que tem maior duração, o que tem maior número de adeptos, etc. O fundamento desse tipo de argumento é que mais = melhor. A publicidade faz largo uso do argumento de quantidade.

Argumento do Consenso

É uma variante do argumento de quantidade. Fundamenta-se em afirmações que, numa determinada época, são aceitas como verdadeiras e, portanto, dispensam comprovações, a menos que o objetivo do texto seja comprovar alguma delas. Parte da ideia de que o consenso, mesmo que equivocado, corresponde ao indiscutível, ao verdadeiro e, portanto, é melhor do que aquilo que não desfruta dele. Em nossa época, são consensuais, por exemplo, as afirmações de que o meio ambiente precisa ser protegido e de que as condições de vida são piores nos países subdesenvolvidos. Ao confiar no consenso, porém, corre-se o risco de passar dos argumentos válidos para os lugares comuns, os preconceitos e as frases carentes de qualquer base científica.

Argumento de Existência

É aquele que se fundamenta no fato de que é mais fácil aceitar aquilo que comprovadamente existe do que aquilo que é apenas provável, que é apenas possível. A sabedoria popular enuncia o argumento de existência no provérbio *“Mais vale um pássaro na mão do que dois voando”*.

Nesse tipo de argumento, incluem-se as provas documentais (fotos, estatísticas, depoimentos, gravações, etc.) ou provas concretas, que tornam mais aceitável uma afirmação genérica. Durante a invasão do Iraque, por exemplo, os jornais diziam que o exército americano era muito mais poderoso do que o iraquiano. Essa afirmação, sem ser acompanhada de provas concretas, poderia ser vista como propagandística. No entanto, quando documentada pela comparação do número de canhões, de carros de combate, de navios, etc., ganhava credibilidade.

Argumento quase lógico

É aquele que opera com base nas relações lógicas, como causa e efeito, analogia, implicação, identidade, etc. Esses raciocínios são chamados quase lógicos porque, diversamente dos raciocínios lógicos, eles não pretendem estabelecer relações necessárias entre os elementos, mas sim instituir relações prováveis, possíveis, plausíveis. Por exemplo, quando se diz *“A é igual a B”, “B é igual a C”, “então A é igual a C”*, estabelece-se uma relação de identidade lógica. Entretanto, quando se afirma *“Amigo de amigo meu é meu amigo”* não se institui uma identidade lógica, mas uma identidade provável.

Um texto coerente do ponto de vista lógico é mais facilmente aceito do que um texto incoerente. Vários são os defeitos que concorrem para desqualificar o texto do ponto de vista lógico: fugir do tema proposto, cair em contradição, tirar conclusões que não se fundamentam nos dados apresentados, ilustrar afirmações gerais com fatos inadequados, narrar um fato e dele extrair generalizações indevidas.

Argumento do Atributo

É aquele que considera melhor o que tem propriedades típicas daquilo que é mais valorizado socialmente, por exemplo, o mais raro é melhor que o comum, o que é mais refinado é melhor que o que é mais grosseiro, etc.

Por esse motivo, a publicidade usa, com muita frequência, celebridades recomendando prédios residenciais, produtos de beleza, alimentos estéticos, etc., com base no fato de que o consumidor tende a associar o produto anunciado com atributos da celebridade.

Uma variante do argumento de atributo é o argumento da competência linguística. A utilização da variante culta e formal da língua que o produtor do texto conhece a norma linguística socialmente mais valorizada e, por conseguinte, deve produzir um texto em que se pode confiar. Nesse sentido é que se diz que o modo de dizer dá confiabilidade ao que se diz.

Imagine-se que um médico deva falar sobre o estado de saúde de uma personalidade pública. Ele poderia fazê-lo das duas maneiras indicadas abaixo, mas a primeira seria infinitamente mais adequada para a persuasão do que a segunda, pois esta produziria certa estranheza e não criaria uma imagem de competência do médico:

- Para aumentar a confiabilidade do diagnóstico e levando em conta o caráter invasivo de alguns exames, a equipe médica houve por bem determinar o internamento do governador pelo período de três dias, a partir de hoje, 4 de fevereiro de 2001.

- Para conseguir fazer exames com mais cuidado e porque alguns deles são barrapésada, a gente botou o governador no hospital por três dias.

Como dissemos antes, todo texto tem uma função argumentativa, porque ninguém fala para não ser levado a sério, para ser ridicularizado, para ser desmentido: em todo ato de comunicação deseja-se influenciar alguém. Por mais neutro que pretenda ser, um texto tem sempre uma orientação argumentativa.

A orientação argumentativa é uma certa direção que o falante traça para seu texto. Por exemplo, um jornalista, ao falar de um homem público, pode ter a intenção de criticá-lo, de ridicularizá-lo ou, ao contrário, de mostrar sua grandeza.

O enunciador cria a orientação argumentativa de seu texto dando destaque a uns fatos e não a outros, omitindo certos episódios e revelando outros, escolhendo determinadas palavras e não outras, etc. Veja:

“O clima da festa era tão pacífico que até sogras e noras trocavam abraços afetuosos.”

O enunciador aí pretende ressaltar a ideia geral de que noras e sogras não se toleram. Não fosse assim, não teria escolhido esse fato para ilustrar o clima da festa nem teria utilizado o termo *até*, que serve para incluir no argumento alguma coisa inesperada.

Além dos defeitos de argumentação mencionados quando tratamos de alguns tipos de argumentação, vamos citar outros:

- Uso sem delimitação adequada de palavra de sentido tão amplo, que serve de argumento para um ponto de vista e seu contrário. São noções confusas, como paz, que, paradoxalmente, pode ser usada pelo agressor e pelo agredido. Essas palavras podem ter valor positivo (paz, justiça, honestidade, democracia) ou vir carregadas de valor negativo (autoritarismo, degradação do meio ambiente, injustiça, corrupção).

- Uso de afirmações tão amplas, que podem ser derrubadas por um único contra exemplo. Quando se diz “*Todos os políticos são ladrões*”, basta um único exemplo de político honesto para destruir o argumento.

- Emprego de noções científicas sem nenhum rigor, fora do contexto adequado, sem o significado apropriado, vulgarizando-as e atribuindo-lhes uma significação subjetiva e grosseira. É o caso, por exemplo, da frase “*O imperialismo de certas indústrias não permite que outras cresçam*”, em que o termo imperialismo é descabido, uma vez que, a rigor, significa “*ação de um Estado visando a reduzir outros à sua dependência política e econômica*”.

A boa argumentação é aquela que está de acordo com a situação concreta do texto, que leva em conta os componentes envolvidos na discussão (o tipo de pessoa a quem se dirige a comunicação, o assunto, etc).

Convém ainda alertar que não se convence ninguém com manifestações de sinceridade do autor (como eu, que não costumo mentir...) ou com declarações de certeza expressas em fórmulas feitas (como estou certo, creio firmemente, é claro, é óbvio, é evidente, afirmo com toda a certeza, etc). Em vez de prometer, em seu texto, sinceridade e certeza, autenticidade e verdade, o enunciador deve construir um texto que revele isso. Em outros termos, essas qualidades não se prometem, manifestam-se na ação.

A argumentação é a exploração de recursos para fazer parecer verdadeiro aquilo que se diz num texto e, com isso, levar a pessoa a que texto é endereçado a crer naquilo que ele diz.

Um texto dissertativo tem um assunto ou tema e expressa um ponto de vista, acompanhado de certa fundamentação, que inclui a argumentação, questionamento, com o objetivo de persuadir. Argumentar é o processo pelo qual se estabelecem relações para chegar à conclusão, com base em premissas. Persuadir é um processo de convencimento, por meio da argumentação, no qual procura-se convencer os outros, de modo a influenciar seu pensamento e seu comportamento.

A persuasão pode ser válida e não válida. Na persuasão válida, expõem-se com clareza os fundamentos de uma ideia ou proposição, e o interlocutor pode questionar cada passo do raciocínio empregado na argumentação. A persuasão não válida apoia-se em argumentos subjetivos, apelos subliminares, chantagens sentimentais, com o emprego de “*apelações*”, como a inflexão de voz, a mímica e até o choro.

Alguns autores classificam a dissertação em duas modalidades, expositiva e argumentativa. Esta, exige argumentação, razões a favor e contra uma ideia, ao passo que a outra é informativa, apresenta dados sem a intenção de convencer. Na verdade, a escolha dos dados levantados, a maneira de expô-los no texto já revelam uma “*tomada de posição*”, a adoção de um ponto de vista na dissertação, ainda que sem a apresentação explícita de argumentos. Desse ponto de vista, a dissertação pode ser definida como discussão, debate, questionamento, o que implica a liberdade de pensamento, a possibilidade de discordar ou concordar parcialmente. A liberdade de questionar é fundamental, mas não é suficiente para organizar um texto dissertativo. É necessária também a exposição dos fundamentos, os motivos, os porquês da defesa de um ponto de vista.

Pode-se dizer que o homem vive em permanente atitude argumentativa. A argumentação está presente em qualquer tipo de discurso, porém, é no texto dissertativo que ela melhor se evidencia.

Para discutir um tema, para confrontar argumentos e posições, é necessária a capacidade de conhecer outros pontos de vista e seus respectivos argumentos. Uma discussão impõe, muitas vezes, a análise de argumentos opostos, antagônicos. Como sempre, essa capacidade aprende-se com a prática. Um bom exercício para aprender a argumentar e contra-argumentar consiste em desenvolver as seguintes habilidades:

- **argumentação**: anotar todos os argumentos a favor de uma ideia ou fato; imaginar um interlocutor que adote a posição totalmente contrária;

- **contra-argumentação**: imaginar um diálogo-debate e quais os argumentos que essa pessoa imaginária possivelmente apresentaria contra a argumentação proposta;

- **refutação**: argumentos e razões contra a argumentação oposta.

A argumentação tem a finalidade de persuadir, portanto, argumentar consiste em estabelecer relações para tirar conclusões válidas, como se procede no método dialético. O método dialético não envolve apenas questões ideológicas, geradoras de polêmicas. Trata-se de um método de investigação da realidade pelo estudo de sua ação recíproca, da contradição inerente ao fenômeno em questão e da mudança dialética que ocorre na natureza e na sociedade.

Descartes (1596-1650), filósofo e pensador francês, criou o método de raciocínio silogístico, baseado na dedução, que parte do simples para o complexo. Para ele, verdade e evidência são a mesma coisa, e pelo raciocínio torna-se possível chegar a conclusões verdadeiras, desde que o assunto seja pesquisado em partes, começando-se pelas proposições mais simples até alcançar, por meio de deduções, a conclusão final. Para a linha de raciocínio cartesiana, é fundamental determinar o problema, dividi-lo em partes, ordenar os conceitos, simplificando-os, enumerar todos os seus elementos e determinar o lugar de cada um no conjunto da dedução.

A lógica cartesiana, até os nossos dias, é fundamental para a argumentação dos trabalhos acadêmicos. Descartes propôs quatro regras básicas que constituem um conjunto de reflexos vitais, uma série de movimentos sucessivos e contínuos do espírito em busca da verdade:

- evidência;
- divisão ou análise;
- ordem ou dedução;
- enumeração.

A enumeração pode apresentar dois tipos de falhas: a omissão e a incompreensão. Qualquer erro na enumeração pode quebrar o encadeamento das ideias, indispensável para o processo dedutivo.

A forma de argumentação mais empregada na redação acadêmica é o *silogismo*, raciocínio baseado nas regras cartesianas, que contém três proposições: *duas premissas*, maior e menor, e a *conclusão*. As três proposições são encadeadas de tal forma, que a conclusão é deduzida da maior por intermédio da menor. A premissa maior deve ser universal, emprega *todo*, *nenhum*, *pois alguns* não caracteriza a universalidade. Há dois métodos fundamentais de raciocínio: a *dedução* (silogística), que parte do geral para o particular, e a *indução*, que vai do particular para o geral. A expressão formal do método dedutivo é o silogismo. A dedução é o caminho das consequências, baseia-se em uma conexão descendente (do geral para o particular) que leva à conclusão. Segundo esse método, partindo-se de teorias gerais, de verdades universais, pode-se chegar à previsão ou determinação de fenômenos particulares. O percurso do raciocínio vai da causa para o efeito. Exemplo:

Todo homem é mortal (premissa maior = geral, universal)
 Fulano é homem (premissa menor = particular)
 Logo, Fulano é mortal (conclusão)

A indução percorre o caminho inverso ao da dedução, baseia-se em uma conexão ascendente, do particular para o geral. Nesse caso, as constatações particulares levam às leis gerais, ou seja, parte de fatos particulares conhecidos para os fatos gerais, desconhecidos. O percurso do raciocínio se faz do *efeito* para a *causa*. Exemplo:
 O calor dilata o ferro (particular)
 O calor dilata o bronze (particular)
 O calor dilata o cobre (particular)
 O ferro, o bronze, o cobre são metais
 Logo, o calor dilata metais (geral, universal)

Quanto a seus aspectos formais, o silogismo pode ser válido e verdadeiro; a conclusão será verdadeira se as duas premissas também o forem. Se há erro ou equívoco na apreciação dos fatos, pode-se partir de premissas verdadeiras para chegar a uma conclusão falsa. Tem-se, desse modo, o **sofisma**. Uma definição inexata, uma divisão incompleta, a ignorância da causa, a falsa analogia são algumas causas do sofisma. O sofisma pressupõe má fé, intenção deliberada de enganar ou levar ao erro; quando o sofisma não tem essas intenções propositais, costuma-se chamar esse processo de argumentação de **paralogismo**. Encontra-se um exemplo simples de sofisma no seguinte diálogo:

- Você concorda que possui uma coisa que não perdeu?
- Lógico, concordo.
- Você perdeu um brilhante de 40 quilates?
- Claro que não!
- Então você possui um brilhante de 40 quilates...

Exemplos de sofismas:

Dedução

Todo professor tem um diploma (geral, universal)
 Fulano tem um diploma (particular)
 Logo, fulano é professor (geral – conclusão falsa)

Indução

O Rio de Janeiro tem uma estátua do Cristo Redentor. (particular)
 Taubaté (SP) tem uma estátua do Cristo Redentor. (particular)
 Rio de Janeiro e Taubaté são cidades.

Logo, toda cidade tem uma estátua do Cristo Redentor. (geral – conclusão falsa)

Nota-se que as premissas são verdadeiras, mas a conclusão pode ser falsa. Nem todas as pessoas que têm diploma são professores; nem todas as cidades têm uma estátua do Cristo Redentor. Comete-se erro quando se faz generalizações apressadas ou infundadas. A “simples inspeção” é a ausência de análise ou análise superficial dos fatos, que leva a pronunciamentos subjetivos, baseados nos sentimentos não ditados pela razão.

Tem-se, ainda, outros métodos, subsidiários ou não fundamentais, que contribuem para a descoberta ou comprovação da verdade: análise, síntese, classificação e definição. Além desses, existem outros métodos particulares de algumas ciências, que adaptam os processos de dedução e indução à natureza de uma realidade particular. Pode-se afirmar que cada ciência tem seu método próprio demonstrativo, comparativo, histórico etc. A análise, a síntese, a classificação a definição são chamadas métodos sistemáticos, porque pela organização e ordenação das ideias visam sistematizar a pesquisa.

Análise e síntese são dois processos opostos, mas interligados; a análise parte do todo para as partes, a síntese, das partes para o todo. A análise precede a síntese, porém, de certo modo, uma depende da outra. A análise decompõe o todo em partes, enquanto a síntese recompõe o todo pela reunião das partes. Sabe-se, porém, que o todo não é uma simples justaposição das partes. Se alguém reunisse todas as peças de um relógio, não significa que reconstruiu o relógio, pois fez apenas um amontoado de partes. Só reconstruiria todo se as partes estivessem organizadas, devidamente combinadas, seguida uma ordem de relações necessárias, funcionais, então, o relógio estaria reconstruído.

Síntese, portanto, é o processo de reconstrução do todo por meio da integração das partes, reunidas e relacionadas num conjunto. Toda síntese, por ser uma reconstrução, pressupõe a análise, que é a decomposição. A análise, no entanto, exige uma decomposição organizada, é preciso saber como dividir o todo em partes. As operações que se realizam na análise e na síntese podem ser assim relacionadas:

Análise: penetrar, decompor, separar, dividir.

Síntese: integrar, recompor, juntar, reunir.

A análise tem importância vital no processo de coleta de ideias a respeito do tema proposto, de seu desdobramento e da criação de abordagens possíveis. A síntese também é importante na escolha dos elementos que farão parte do texto.

Segundo Garcia (1973, p.300), a análise pode ser *formal ou informal*. A análise formal pode ser científica ou experimental; é característica das ciências matemáticas, físico-naturais e experimentais. A análise informal é racional ou total, consiste em “discernir” por vários atos distintos da atenção os elementos constitutivos de um todo, os diferentes caracteres de um objeto ou fenômeno.

A análise decompõe o todo em partes, a classificação estabelece as necessárias relações de dependência e hierarquia entre as partes. Análise e classificação ligam-se intimamente, a ponto de se confundir uma com a outra, contudo são procedimentos diversos: análise é decomposição e classificação é hierarquização.

Nas ciências naturais, classificam-se os seres, fatos e fenômenos por suas diferenças e semelhanças; fora das ciências naturais, a classificação pode-se efetuar por meio de um processo mais ou menos arbitrário, em que os caracteres comuns e diferenciadores são empregados de modo mais ou menos convencional. A classificação, no reino animal, em ramos, classes, ordens, subordens, gêneros e espécies, é um exemplo de classificação natural, pelas características comuns e diferenciadoras. A classificação dos variados itens integrantes de uma lista mais ou menos caótica é artificial.

Exemplo: aquecedor, automóvel, barbeador, batata, caminhão, canário, jipe, leite, ônibus, pão, pardal, pintassilgo, queijo, relógio, sabiá, torradeira.

Aves: Canário, Pardal, Pintassilgo, Sabiá.

Alimentos: Batata, Leite, Pão, Queijo.

Mecanismos: Aquecedor, Barbeador, Relógio, Torradeira.

Veículos: Automóvel, Caminhão, Jipe, Ônibus.

Os elementos desta lista foram classificados por ordem alfabética e pelas afinidades comuns entre eles. Estabelecer critérios de classificação das ideias e argumentos, pela ordem de importância, é uma habilidade indispensável para elaborar o desenvolvimento de uma redação. Tanto faz que a ordem seja crescente, do fato mais importante para o menos importante, ou decrescente, primeiro o menos importante e, no final, o impacto do mais importante; é

INFORMÁTICA

1. Hardware: Conceitos básicos; Periféricos; . Meios de armazenamento de dados; Processadores. Software: Conceitos básicos; Códigos maliciosos (Malware) e ferramentas de proteção (Antimalware);.....	01
2. MS Windows 10;.....	04
3. Editores de textos: LibreOffice Writer 6.2.8 e MS Word 2016; Planilhas eletrônicas: LibreOffice Calc 6.2.8 e MS Excel 2016.	08
4. Internet: . Conceitos básicos e segurança da informação; Navegadores: Microsoft Edge 44.18362.387.0, Mozilla Firefox 70.0.1, Google Chrome 78.0.3904.87; Conceito e uso de e-mail; Busca na web.....	17

HARDWARE: CONCEITOS BÁSICOS; PERIFÉRICOS; MEIOS DE ARMAZENAMENTO DE DADOS; PROCESSADORES. SOFTWARE: CONCEITOS BÁSICOS;.CÓDIGOS MALICIOSOS (MALWARE) E FERRAMENTAS DE PROTEÇÃO (ANTIMALWARE)

Hardware

Hardware refere-se a parte física do computador, isto é, são os dispositivos eletrônicos que necessitamos para usarmos o computador. Exemplos de hardware são: CPU, teclado, mouse, disco rígido, monitor, scanner, etc.

Software

Software, na verdade, **são os programas usados para fazer tarefas e para fazer o hardware funcionar**. As instruções de software são programadas em uma linguagem de computador, traduzidas em linguagem de máquina e executadas por computador.

O software pode ser categorizado em dois tipos:

- Software de sistema operacional
- Software de aplicativos em geral

• Software de sistema operacional

O software de sistema é o responsável pelo funcionamento do computador, é a plataforma de execução do usuário. Exemplos de software do sistema incluem sistemas operacionais como Windows, Linux, Unix , Solaris etc.

• Software de aplicação

O software de aplicação é aquele utilizado pelos usuários para execução de tarefas específicas. Exemplos de software de aplicativos incluem Microsoft Word, Excel, PowerPoint, Access, etc.

Para não esquecer:

HARDWARE	É a parte física do computador
SOFTWARE	São os programas no computador (de funcionamento e tarefas)

Periféricos

Periféricos são os dispositivos externos para serem utilizados no computador, ou mesmo para aprimora-lo nas suas funcionalidades. Os dispositivos podem ser essenciais, como o teclado, ou aqueles que podem melhorar a experiência do usuário e até mesmo melhorar o desempenho do computador, tais como design, qualidade de som, alto falantes, etc.

Tipos:

PERIFÉRICOS DE ENTRADA	Utilizados para a entrada de dados;
PERIFÉRICOS DE SAÍDA	Utilizados para saída/visualização de dados

• Periféricos de entrada mais comuns.

- O teclado é o dispositivo de entrada mais popular e é um item essencial. Hoje em dia temos vários tipos de teclados ergonômicos para ajudar na digitação e evitar problemas de saúde muscular;
- Na mesma categoria temos o scanner, que digitaliza dados para uso no computador;
- O mouse também é um dispositivo importante, pois com ele podemos apontar para um item desejado, facilitando o uso do computador.

• Periféricos de saída populares mais comuns

- Monitores, que mostra dados e informações ao usuário;
- Impressoras, que permite a impressão de dados para material físico;
- Alto-falantes, que permitem a saída de áudio do computador;
- Fones de ouvido.

Sistema Operacional

O software de sistema operacional é o responsável pelo funcionamento do computador. É a plataforma de execução do usuário. Exemplos de software do sistema incluem sistemas operacionais como Windows, Linux, Unix , Solaris etc.

• Aplicativos e Ferramentas

São softwares utilizados pelos usuários para execução de tarefas específicas. Exemplos: Microsoft Word, Excel, PowerPoint, Access, além de ferramentas construídas para fins específicos.

Segurança da informação é o conjunto de ações para proteção de um grupo de dados, protegendo o valor que ele possui, seja para um indivíduo específico no âmbito pessoal, seja para uma organização¹.

É essencial para a proteção do conjunto de dados de uma corporação, sendo também fundamentais para as atividades do negócio.

Quando bem aplicada, é capaz de blindar a empresa de ataques digitais, desastres tecnológicos ou falhas humanas. Porém, qualquer tipo de falha, por menor que seja, abre brecha para problemas.

A segurança da informação se baseia nos seguintes pilares²:

– **Confidencialidade:** o conteúdo protegido deve estar disponível somente a pessoas autorizadas.

– **Disponibilidade:** é preciso garantir que os dados estejam acessíveis para uso por tais pessoas quando for necessário, ou seja, de modo permanente a elas.

– **Integridade:** a informação protegida deve ser íntegra, ou seja, sem sofrer qualquer alteração indevida, não importa por quem e nem em qual etapa, se no processamento ou no envio.

– **Autenticidade:** a ideia aqui é assegurar que a origem e autoria do conteúdo seja mesmo a anunciada.

Existem outros termos importantes com os quais um profissional da área trabalha no dia a dia.

Podemos citar a legalidade, que diz respeito à adequação do conteúdo protegido à legislação vigente; a privacidade, que se refere ao controle sobre quem acessa as informações; e a auditoria, que permite examinar o histórico de um evento de segurança da informação, rastreando as suas etapas e os responsáveis por cada uma delas.

Alguns conceitos relacionados à aplicação dos pilares

– **Vulnerabilidade:** pontos fracos existentes no conteúdo protegido, com potencial de prejudicar alguns dos pilares de segurança da informação, ainda que sem intenção

– **Ameaça:** elemento externo que pode se aproveitar da vulnerabilidade existente para atacar a informação sensível ao negócio.

– **Probabilidade:** se refere à chance de uma vulnerabilidade ser explorada por uma ameaça.

– **Impacto:** diz respeito às consequências esperadas caso o conteúdo protegido seja exposto de forma não autorizada.

– **Risco:** estabelece a relação entre probabilidade e impacto, ajudando a determinar onde concentrar investimentos em segurança da informação.

Tipos de ataques

Cada tipo de ataque tem um objetivo específico, que são eles³:

– **Passivo:** envolve ouvir as trocas de comunicações ou gravar de forma passiva as atividades do computador. Por si só, o ataque passivo não é prejudicial, mas a informação coletada durante a sessão pode ser extremamente prejudicial quando utilizada (adulteração, fraude, reprodução, bloqueio).

– **Ativos:** neste momento, faz-se a utilização dos dados coletados no ataque passivo para, por exemplo, derrubar um sistema, infectar o sistema com malwares, realizar novos ataques a partir da máquina-alvo ou até mesmo destruir o equipamento (Ex.: interceptação, monitoramento, análise de pacotes).

Política de Segurança da Informação

Este documento irá auxiliar no gerenciamento da segurança da organização através de regras de alto nível que representam os princípios básicos que a entidade resolveu adotar de acordo com a visão estratégica da mesma, assim como normas (no nível tático) e procedimentos (nível operacional). Seu objetivo será manter a segurança da informação. Todos os detalhes definidos nelas serão para informar sobre o que pode e o que é proibido, incluindo:

• **Política de senhas:** define as regras sobre o uso de senhas nos recursos computacionais, como tamanho mínimo e máximo, regra de formação e periodicidade de troca.

• **Política de backup:** define as regras sobre a realização de cópias de segurança, como tipo de mídia utilizada, período de retenção e frequência de execução.

• **Política de privacidade:** define como são tratadas as informações pessoais, sejam elas de clientes, usuários ou funcionários.

• **Política de confidencialidade:** define como são tratadas as informações institucionais, ou seja, se elas podem ser repassadas a terceiros.

Mecanismos de segurança

Um mecanismo de segurança da informação é uma ação, técnica, método ou ferramenta estabelecida com o objetivo de preservar o conteúdo sigiloso e crítico para uma empresa.

Ele pode ser aplicado de duas formas:

– **Controle físico:** é a tradicional fechadura, tranca, porta e qualquer outro meio que impeça o contato ou acesso direto à informação ou infraestrutura que dá suporte a ela

– **Controle lógico:** nesse caso, estamos falando de barreiras eletrônicas, nos mais variados formatos existentes, desde um anti-vírus, firewall ou filtro anti-spam, o que é de grande valia para evitar infecções por e-mail ou ao navegar na internet, passa por métodos de criptografia, que transformam as informações em códigos que terceiros sem autorização não conseguem decifrar e, há ainda, a certificação e assinatura digital, sobre as quais falamos rapidamente no exemplo antes apresentado da emissão da nota fiscal eletrônica.

Todos são tipos de mecanismos de segurança, escolhidos por profissional habilitado conforme o plano de segurança da informação da empresa e de acordo com a natureza do conteúdo sigiloso.

Criptografia

É uma maneira de codificar uma informação para que somente o emissor e receptor da informação possa decifrá-la através de uma chave que é usada tanto para criptografar e descriptografar a informação⁴.

Tem duas maneiras de criptografar informações:

• **Criptografia simétrica (chave secreta):** utiliza-se uma chave secreta, que pode ser um número, uma palavra ou apenas uma sequência de letras aleatórias, é aplicada ao texto de uma mensagem para alterar o conteúdo de uma determinada maneira. Tanto o emissor quanto o receptor da mensagem devem saber qual é a chave secreta para poder ler a mensagem.

• **Criptografia assimétrica (chave pública):** tem duas chaves relacionadas. Uma chave pública é disponibilizada para qualquer pessoa que queira enviar uma mensagem. Uma segunda chave privada é mantida em segredo, para que somente você saiba.

Qualquer mensagem que foi usada a chave pública só poderá ser descriptografada pela chave privada.

Se a mensagem foi criptografada com a chave privada, ela só poderá ser descriptografada pela chave pública correspondente.

⁴ <https://centraldefavoritos.com.br/2016/11/19/conceitos-de-protacao-e-seguranca-da-informacao-parte-2/>

¹ <https://ecoit.com.br/seguranca-da-informacao/>

² <https://bit.ly/2E5beRr>

³ <https://www.diegomacedo.com.br/modelos-e-mecanismos-de-seguranca-da-informacao/>

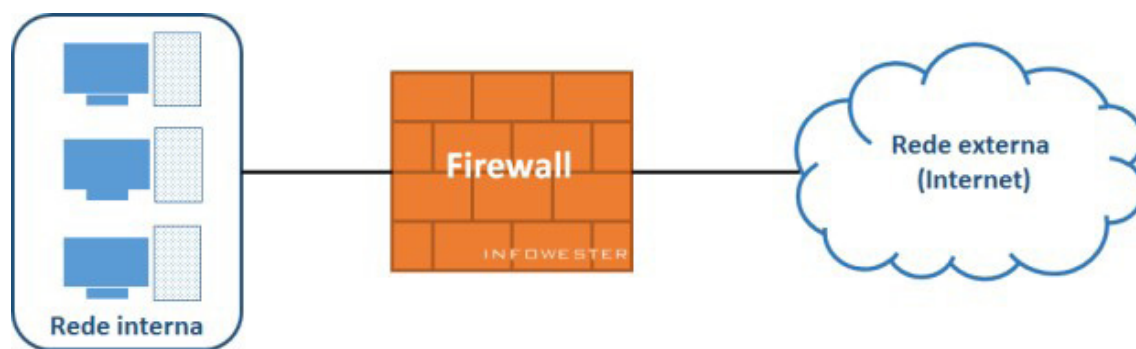
A criptografia assimétrica é mais lenta o processamento para criptografar e descriptografar o conteúdo da mensagem. Um exemplo de criptografia assimétrica é a assinatura digital.

• **Assinatura Digital:** é muito usado com chaves públicas e permitem ao destinatário verificar a autenticidade e a integridade da informação recebida. Além disso, uma assinatura digital não permite o repúdio, isto é, o emitente não pode alegar que não realizou a ação. A chave é integrada ao documento, com isso se houver alguma alteração de informação invalida o documento.

• **Sistemas biométricos:** utilizam características físicas da pessoa como os olhos, retina, dedos, digitais, palma da mão ou voz.

Firewall

Firewall ou “parede de fogo” é uma solução de segurança baseada em hardware ou software (mais comum) que, a partir de um conjunto de regras ou instruções, analisa o tráfego de rede para determinar quais operações de transmissão ou recepção de dados podem ser executadas. O firewall se enquadra em uma espécie de barreira de defesa. A sua missão, por assim dizer, consiste basicamente em bloquear tráfego de dados indesejado e liberar acessos bem-vindos.



Representação de um firewall.⁵

Formas de segurança e proteção

– Controles de acesso através de senhas para quem acessa, com autenticação, ou seja, é a comprovação de que uma pessoa que está acessando o sistema é quem ela diz ser⁶.

– Se for empresa e os dados a serem protegidos são extremamente importantes, pode-se colocar uma identificação biométrica como os olhos ou digital.

– Evitar colocar senhas com dados conhecidos como data de nascimento ou placa do seu carro.

– As senhas ideais devem conter letras minúsculas e maiúsculas, números e caracteres especiais como @ # \$ % & *.

– Instalação de antivírus com atualizações constantes.

– Todos os softwares do computador devem sempre estar atualizados, principalmente os softwares de segurança e sistema operacional. No Windows, a opção recomendada é instalar atualizações automaticamente.

– Dentre as opções disponíveis de configuração qual opção é a recomendada.

– Sempre estar com o firewall ativo.

– Anti-spam instalados.

– Manter um backup para caso de pane ou ataque.

– Evite sites duvidosos.

– Não abrir e-mails de desconhecidos e principalmente se tiver anexos (link).

– Evite ofertas tentadoras por e-mail ou em publicidades.

– Tenha cuidado quando solicitado dados pessoais. Caso seja necessário, fornecer somente em sites seguros.

– Cuidado com informações em redes sociais.

– Instalar um anti-spyware.

– Para se manter bem protegido, além dos procedimentos anteriores, deve-se ter um antivírus instalado e sempre atualizado.

Noções de vírus, worms e pragas virtuais (Malwares)

– **Malwares (Pragas):** São programas mal intencionados, isto é, programas maliciosos que servem pra danificar seu sistema e diminuir o desempenho do computador;

– **Vírus:** São programas maliciosos que, para serem iniciados, é necessária uma ação (por exemplo um click por parte do usuário);

– **Worms:** São programas que diminuem o desempenho do sistema, isto é, eles exploram a vulnerabilidade do computador se instalam e se replicam, não precisam de clique do mouse por parte do usuário ou ação automática do sistema.

⁵ Fonte: <https://helpdigitalti.com.br/o-que-e-firewall-conceito-tipos-e-arquiteturas/#::~:~:text=Firewall%20%C3%A9%20uma%20solu%C3%A7%C3%A3o%20de,de%20dados%20podem%20ser%20executadas.>

⁶ <https://centraldefavoritos.com.br/2016/11/19/conceitos-de-protecao-e-seguranca-da-informacao-parte-3/>

Aplicativos para segurança (antivírus, firewall, antispyware etc.)

• Antivírus

O antivírus é um software que encontra arquivos e programas maléficos no computador. Nesse sentido o antivírus exerce um papel fundamental protegendo o computador. O antivírus evita que o vírus explore alguma vulnerabilidade do sistema ou até mesmo de uma ação inesperada em que o usuário aciona um executável que contém um vírus. Ele pode executar algumas medidas como quarentena, remoção definitiva e reparos.

O antivírus também realiza varreduras procurando arquivos potencialmente nocivos advindos da Internet ou de e-mails e toma as medidas de segurança.

• Firewall

Firewall, no caso, funciona como um filtro na rede. Ele determina o que deve passar em uma rede, seja ela local ou corporativa, bloqueando entradas indesejáveis e protegendo assim o computador. Pode ter regras simples ou complexas, dependendo da implementação, isso pode ser limitado a combinações simples de IP / porta ou fazer verificações completas.

• Antispyware

Spyware é um software espião, que rouba as informações, em contrário, o antispyware protege o computador funcionando como o antivírus em todos os sentidos, conforme relatado acima. Muitos antivírus inclusive já englobam tais funções em sua especificação.

MS WINDOWS 10

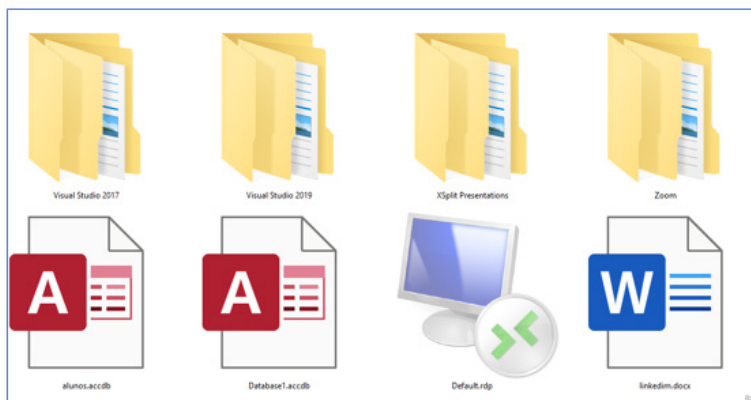
WINDOWS 10

Conceito de pastas e diretórios

Pasta algumas vezes é chamada de diretório, mas o nome “pasta” ilustra melhor o conceito. Pastas servem para organizar, armazenar e organizar os arquivos. Estes arquivos podem ser documentos de forma geral (textos, fotos, vídeos, aplicativos diversos).

Lembrando sempre que o Windows possui uma pasta com o nome do usuário onde são armazenados dados pessoais.

Dentro deste contexto temos uma hierarquia de pastas.



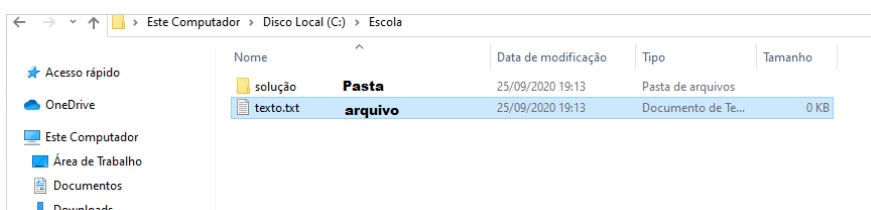
No caso da figura acima temos quatro pastas e quatro arquivos.


Arquivos e atalhos

Como vimos anteriormente: pastas servem para organização, vimos que uma pasta pode conter outras pastas, arquivos e atalhos.

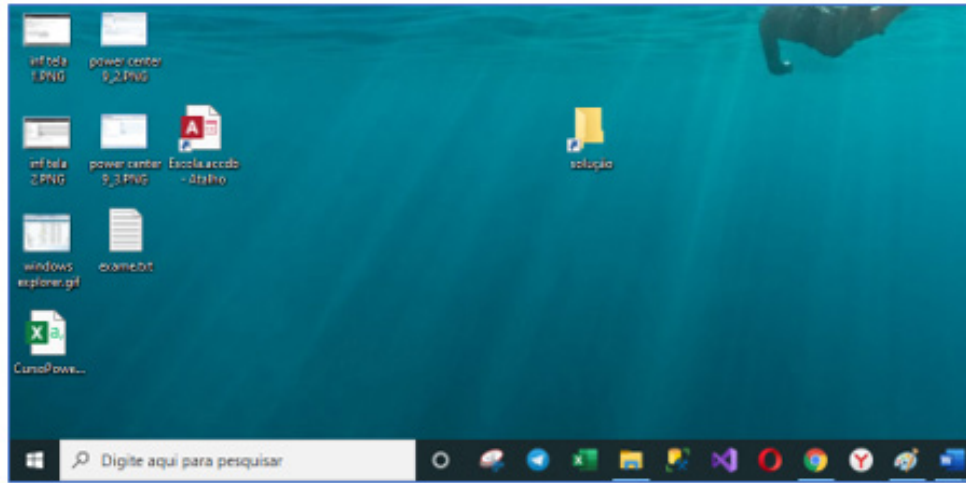
• Arquivo é um item único que contém um determinado dado. Estes arquivos podem ser documentos de forma geral (textos, fotos, vídeos e etc..), aplicativos diversos, etc.

• Atalho é um item que permite fácil acesso a uma determinada pasta ou arquivo propriamente dito.





Área de trabalho



Área de transferência

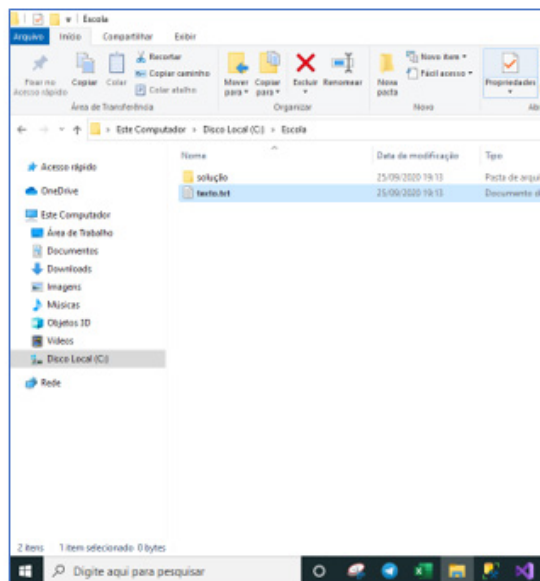
A área de transferência é muito importante e funciona em segundo plano. Ela funciona de forma temporária guardando vários tipos de itens, tais como arquivos, informações etc.

– Quando executamos comandos como “Copiar” ou “Ctrl + C”, estamos copiando dados para esta área intermediária.

– Quando executamos comandos como “Colar” ou “Ctrl + V”, estamos colando, isto é, estamos pegando o que está gravado na área de transferência.

Manipulação de arquivos e pastas

A caminho mais rápido para acessar e manipular arquivos e pastas e outros objetos é através do “Meu Computador”. Podemos executar tarefas tais como: copiar, colar, mover arquivos, criar pastas, criar atalhos etc.



CONHECIMENTOS DIVERSOS

1. Comunicação interpessoal: barreiras, uso construtivo, comunicação formal e informal.	01
2. Trabalho em equipe e conflitos.	12
3. Ética na Administração Pública (Decreto nº 1.171/1994 com as devidas atualizações).	17
4. Regime Jurídico dos Servidores Públicos Cíveis da União (Lei nº 8.112/1990 com as devidas atualizações).....	19
5. Constituição Federal de 1988 e alterações posteriores: Da Educação (Título VIII, Capítulo III, Seção I)	40
6. Lei de Diretrizes e Bases da Educação Nacional (Lei nº 9.394/1996 com as devidas atualizações): Da Educação Superior (Título V: Capítulo IV).	42

COMUNICAÇÃO INTERPESSOAL: BARREIRAS, USO CONSTRUTIVO, COMUNICAÇÃO FORMAL E INFORMAL

Quando se fala em comunicação interna organizacional, automaticamente relaciona ao profissional de Relações Públicas, pois ele é o responsável pelo relacionamento da empresa com os seus diversos públicos (internos, externos e misto).

As organizações têm passado por diversas mudanças buscando a modernização e a sobrevivência no mundo dos negócios. Os maiores objetivos dessas transformações são: tornar a empresa competitiva, flexível, capaz de responder as exigências do mercado, reduzindo custos operacionais e apresentando produtos competitivos e de qualidade.

A reestruturação das organizações gerou um público interno de novo perfil. Hoje, os empregados são muito mais conscientes, responsáveis, inseridos e atentos às cobranças das empresas em todos os setores. Diante desse novo modelo organizacional, é que se propõe como atribuição do profissional de Relações Públicas ser o intermediador, o administrador dos relacionamentos institucionais e de negócios da empresa com os seus públicos. Sendo assim, fica claro que esse profissional tem seu campo de ação na política de relacionamento da organização.

A comunicação interna, portanto, deve ser entendida como um feixe de propostas bem encadeadas, abrangentes, coisa significativamente maior que um simples programa de comunicação impressa. Para que se desenvolva em toda sua plenitude, as empresas estão a exigir profissionais de comunicação sistêmicos, abertos, treinados, com visões integradas e em permanente estado de alerta para as ameaças e oportunidades ditadas pelo meio ambiente.

Percebe-se com isso, a multivariabilidade das funções dos Relações Públicas: estratégica, política, institucional, mercadológica, social, comunitária, cultural, etc.; atuando sempre para cumprir os objetivos da organização e definir suas políticas gerais de relacionamento.

Em vista do que foi dito sobre o profissional de Relações Públicas, destaca-se como principal objetivo liderar o processo de comunicação total da empresa, tanto no nível do entendimento, como no nível de persuasão nos negócios.

Pronúncia correta das palavras

Proferir as palavras corretamente. Isso envolve:

- ✓ Usar os sons corretos para vocalizar as palavras;
- ✓ Enfatizar a sílaba certa;
- ✓ Dar a devida atenção aos sinais diacríticos

Por que é importante?

A pronúncia correta confere dignidade à mensagem que pregamos. Permite que os ouvintes se concentrem no teor da mensagem sem ser distraídos por erros de pronúncia.

Fatores a considerar. Não há um conjunto de regras de pronúncia que se aplique a todos os idiomas. Muitos idiomas utilizam um alfabeto. Além do alfabeto latino, há também os alfabetos árabe, cirílico, grego e hebraico. No idioma chinês, a escrita não é feita por meio de um alfabeto, mas por meio de caracteres que podem ser compostos de vários elementos. Esses caracteres geralmente representam uma palavra ou parte de uma palavra. Embora os idiomas japonês e coreano usem caracteres chineses, estes podem ser pronunciados de maneiras bem diferentes e nem sempre ter o mesmo significado.

Nos idiomas alfabéticos, a pronúncia adequada exige que se use o som correto para cada letra ou combinação de letras. Quando o idioma segue regras coerentes, como é o caso do espanhol, do grego e do zulu, a tarefa não é tão difícil. Contudo, as palavras estrangeiras incorporadas ao idioma às vezes mantêm uma pronúncia parecida à original. Assim, determinadas letras, ou combinações de letras, podem ser pronunciadas de diversas maneiras ou, às vezes, simplesmente não ser pronunciadas. Você talvez precise memorizar as exceções e então usá-las regularmente ao conversar. Em chinês, a pronúncia correta exige a memorização de milhares de caracteres. Em alguns idiomas, o significado de uma palavra muda de acordo com a entonação. Se a pessoa não der a devida atenção a esse aspecto do idioma, poderá transmitir ideias erradas.

Se as palavras de um idioma forem compostas de sílabas, é importante enfatizar a sílaba correta. Muitos idiomas que usam esse tipo de estrutura têm regras bem definidas sobre a posição da sílaba tônica (aquela que soa mais forte). As palavras que fogem a essas regras geralmente recebem um acento gráfico, o que torna relativamente fácil pronunciá-las de maneira correta. Contudo, se houver muitas exceções às regras, o problema fica mais complicado. Nesse caso, exige bastante memorização para se pronunciar corretamente as palavras.

Em alguns idiomas, é fundamental prestar bastante atenção aos sinais diacríticos que aparecem acima e abaixo de determinadas letras, como: è, é, ô, ñ, õ, ŭ, ü, ç, ç.

Na questão da pronúncia, é preciso evitar algumas armadilhas. A precisão exagerada pode dar a impressão de afetação e até de esnobismo. O mesmo acontece com as pronúncias em desuso. Tais coisas apenas chamam atenção para o orador. Por outro lado, é bom evitar o outro extremo e relaxar tanto no uso da linguagem quanto na pronúncia das palavras. Algumas dessas questões já foram discutidas no estudo “Articulação clara”.

Em alguns idiomas, a pronúncia aceitável pode diferir de um país para outro — até mesmo de uma região para outra no mesmo país. Um estrangeiro talvez fale o idioma local com sotaque. Os dicionários às vezes admitem mais de uma pronúncia para determinada palavra. Especialmente se a pessoa não teve muito acesso à instrução escolar ou se a sua língua materna for outra, ela se beneficiará muito por ouvir com atenção os que falam bem o idioma local e imitar sua pronúncia. Como Testemunhas de Jeová queremos falar de uma maneira que dignifique a mensagem que pregamos e que seja prontamente entendida pelas pessoas da localidade.

No dia-a-dia, é melhor usar palavras com as quais se está bem familiarizado. Normalmente, a pronúncia não constitui problema numa conversa, mas ao ler em voz alta você poderá se deparar com palavras que não usa no cotidiano.

Maneiras de aprimorar

Muitas pessoas que têm problemas de pronúncia não se dão conta disso.

Em primeiro lugar, quando for designado a ler em público, consulte num dicionário as palavras que não conhece. Se não tiver prática em usar o dicionário, procure em suas páginas iniciais, ou finais, a explicação sobre as abreviaturas, as siglas e os símbolos fonéticos usados ou, se necessário, peça que alguém o ajude a entendê-los. Em alguns casos, uma palavra pode ter pronúncias diferentes, dependendo do contexto. Alguns dicionários indicam a pronúncia de letras que têm sons variáveis bem como a sílaba tônica. Antes de fechar o dicionário, repita a palavra várias vezes em voz alta.

Uma segunda maneira de melhorar a pronúncia é ler para alguém que pronuncia bem as palavras e pedir-lhe que corrija seus erros.

Um terceiro modo de aprimorar a pronúncia é prestar atenção aos bons oradores.

Pronúncia de números telefônicos

O número de telefone deve ser pronunciado algarismo por algarismo.

Deve-se dar uma pausa maior após o prefixo.

Lê-se em caso de uma sequência de números de três em três algarismos, com exceção de uma sequência de quatro números juntos, onde damos uma pausa a cada dois algarismos.

O número “6” deve ser pronunciado como “meia” e o número “11”, que é outra exceção, deve ser pronunciado como “onze”.

Veja abaixo os exemplos

011.264.1003 – zero, onze – dois, meia, quatro – um, zero – zero, três

021.271.3343 – zero, dois, um – dois, sete, um – três, três – quatro, três

031.386.1198 – zero, três, um – três, oito, meia – onze – nove, oito

Exceções

110 - cento e dez

111 – cento e onze

211 – duzentos e onze

118 – cento e dezoito

511 – quinhentos e onze

0001 – mil ao contrário

Atendimento telefônico

Na comunicação telefônica, é fundamental que o interlocutor se sinta acolhido e respeitado, sobretudo porque se trata da utilização de um canal de comunicação a distância. É preciso, portanto, que o processo de comunicação ocorra da melhor maneira possível para ambas as partes (emissor e receptor) e que as mensagens sejam sempre acolhidas e contextualizadas, de modo que todos possam receber bom atendimento ao telefone.

Alguns autores estabelecem as seguintes recomendações para o atendimento telefônico:

- não deixar o cliente esperando por um tempo muito longo. É melhor explicar o motivo de não poder atendê-lo e retornar a ligação em seguida;

- o cliente não deve ser interrompido, e o funcionário tem de se empenhar em explicar corretamente produtos e serviços;

- atender às necessidades do cliente; se ele desejar algo que o atendente não possa fornecer, é importante oferecer alternativas;

- agir com cortesia. Cumprimentar com um “bom-dia” ou “boa-tarde”, dizer o nome e o nome da empresa ou instituição são atitudes que tornam a conversa mais pessoal. Perguntar o nome do cliente e tratá-lo pelo nome transmitem a ideia de que ele é importante para a empresa ou instituição. O atendente deve também esperar que o seu interlocutor desligue o telefone. Isso garante que ele não interrompa o usuário ou o cliente. Se ele quiser complementar alguma questão, terá tempo de retomar a conversa.

No atendimento telefônico, a linguagem é o fator principal para garantir a qualidade da comunicação. Portanto, é preciso que o atendente saiba ouvir o interlocutor e responda a suas demandas de maneira cordial, simples, clara e objetiva. O uso correto da língua portuguesa e a qualidade da dicção também são fatores importantes para assegurar uma boa comunicação telefônica. É fundamental que o atendente transmita a seu interlocutor segurança, compromisso e credibilidade.

Além das recomendações anteriores, são citados, a seguir, procedimentos para a excelência no atendimento telefônico:

- Identificar e utilizar o nome do interlocutor: ninguém gosta de falar com um interlocutor desconhecido, por isso, o atendente da chamada deve identificar-se assim que atender ao telefone. Por outro lado, deve perguntar com quem está falando e passar a tratar o interlocutor pelo nome. Esse toque pessoal faz com que o interlocutor se sinta importante;

- assumir a responsabilidade pela resposta: a pessoa que atende ao telefone deve considerar o assunto como seu, ou seja, comprometer-se e, assim, garantir ao interlocutor uma resposta rápida. Por exemplo: não deve dizer “não sei”, mas “vou imediatamente saber” ou “daremos uma resposta logo que seja possível”. Se não for mesmo possível dar uma resposta ao assunto, o atendente deverá apresentar formas alternativas para o fazer, como: fornecer o número do telefone direto de alguém capaz de resolver o problema rapidamente, indicar o e-mail ou número da pessoa responsável procurado. A pessoa que ligou deve ter a garantia de que alguém confirmará a recepção do pedido ou chamada;

- Não negar informações: nenhuma informação deve ser negada, mas há que se identificar o interlocutor antes de a fornecer, para confirmar a seriedade da chamada. Nessa situação, é adequada a seguinte frase: vamos anotar esses dados e depois entraremos em contato com o senhor

- Não apressar a chamada: é importante dar tempo ao tempo, ouvir calmamente o que o cliente/usuário tem a dizer e mostrar que o diálogo está sendo acompanhado com atenção, dando feedback, mas não interrompendo o raciocínio do interlocutor;

- Sorrir: um simples sorriso reflete-se na voz e demonstra que o atendente é uma pessoa amável, solícita e interessada;

- Ser sincero: qualquer falta de sinceridade pode ser catastrófica: as más palavras difundem-se mais rapidamente do que as boas;

- Manter o cliente informado: como, nessa forma de comunicação, não se estabelece o contato visual, é necessário que o atendente, se tiver mesmo que desviar a atenção do telefone durante alguns segundos, peça licença para interromper o diálogo e, depois, peça desculpa pela demora. Essa atitude é importante porque poucos segundos podem parecer uma eternidade para quem está do outro lado da linha;

- Ter as informações à mão: um atendente deve conservar a informação importante perto de si e ter sempre à mão as informações mais significativas de seu setor. Isso permite aumentar a rapidez de resposta e demonstra o profissionalismo do atendente;

- Estabelecer os encaminhamentos para a pessoa que liga: quem atende a chamada deve definir quando é que a pessoa deve voltar a ligar (dia e hora) ou quando é que a empresa ou instituição vai retornar a chamada.

Todas estas recomendações envolvem as seguintes atitudes no atendimento telefônico:

- Receptividade - demonstrar paciência e disposição para servir, como, por exemplo, responder às dúvidas mais comuns dos usuários como se as estivesse respondendo pela primeira vez. Da mesma forma é necessário evitar que interlocutor espere por respostas;

- Atenção – ouvir o interlocutor, evitando interrupções, dizer palavras como “compreendo”, “entendo” e, se necessário, anotar a mensagem do interlocutor);

- Empatia - para personalizar o atendimento, pode-se pronunciar o nome do usuário algumas vezes, mas, nunca, expressões como “meu bem”, “meu querido, entre outras);

- Concentração – sobretudo no que diz o interlocutor (evitar distrair-se com outras pessoas, colegas ou situações, desviando-se do tema da conversa, bem como evitar comer ou beber enquanto se fala);

- Comportamento ético na conversação – o que envolve também evitar promessas que não poderão ser cumpridas.

Atendimento e tratamento

O atendimento está diretamente relacionado aos negócios de uma organização, suas finalidades, produtos e serviços, de acordo com suas normas e regras. O atendimento estabelece, dessa forma, uma relação entre o atendente, a organização e o cliente.

A qualidade do atendimento, de modo geral, é determinada por indicadores percebidos pelo próprio usuário relativamente a:

- competência – recursos humanos capacitados e recursos tecnológicos adequados;
- confiabilidade – cumprimento de prazos e horários estabelecidos previamente;
- credibilidade – honestidade no serviço proposto;
- segurança – sigilo das informações pessoais;
- facilidade de acesso – tanto aos serviços como ao pessoal de contato;
- comunicação – clareza nas instruções de utilização dos serviços.

Fatores críticos de sucesso ao telefone:

- ✓ A voz / respiração / ritmo do discurso
- ✓ A escolha das palavras
- ✓ A educação

Ao telefone, a sua voz é você. A pessoa que está do outro lado da linha não pode ver as suas expressões faciais e gestos, mas você transmite através da voz o sentimento que está alimentando ao conversar com ela. As emoções positivas ou negativas, podem ser reveladas, tais como:

- Interesse ou desinteresse,
- Confiança ou desconfiança,
- Alerta ou cansaço,
- Calma ou agressividade,
- Alegria ou tristeza,
- Descontração ou embaraço,
- Entusiasmo ou desânimo.

O ritmo habitual da comunicação oral é de 180 palavras por minuto; ao telefone deve-se reduzir para 120 palavras por minuto aproximadamente, tornando o discurso mais claro.

A fala muito rápida dificulta a compreensão da mensagem e pode não ser perceptível; a fala muito lenta pode o outro a julgar que não existe entusiasmo da sua parte.

O tratamento é a maneira como o funcionário se dirige ao cliente e interage com ele, orientando-o, conquistando sua simpatia. Está relacionada a:

- Presteza – demonstração do desejo de servir, valorizando prontamente a solicitação do usuário;
- Cortesia – manifestação de respeito ao usuário e de cordialidade;
- Flexibilidade – capacidade de lidar com situações não-previstas.

A comunicação entre as pessoas é algo múltiplice, haja vista, que transmitir uma mensagem para outra pessoa e fazê-la compreender a essência da mesma é uma tarefa que envolve inúmeras variáveis que transformam a comunicação humana em um desafio constante para todos nós.

E essa complexidade aumenta quando não há uma comunicação visual, como na comunicação por telefone, onde a voz é o único instrumento capaz de transmitir a mensagem de um emissor para um receptor. Sendo assim, inúmeras empresas cometem erros primários no atendimento telefônico, por se tratar de algo de difícil consecução.

Abaixo 16 dicas para aprimorar o atendimento telefônico, de modo a atingirmos a excelência, confira:

1 - Profissionalismo: utilize-se sempre de uma linguagem formal, privilegiando uma comunicação que transmita respeito e seriedade. Evite brincadeiras, gírias, intimidades, etc, pois assim fazendo, você estará gerando uma imagem positiva de si mesmo por conta do profissionalismo demonstrado.

2 - Tenha cuidado com os ruídos: algo que é extremamente prejudicial ao cliente são as interferências, ou seja, tudo aquilo que atrapalha a comunicação entre as partes (chadeira, sons de aparelhos eletrônicos ligados, etc.). Sendo assim, é necessário manter a linha “limpa” para que a comunicação seja eficiente, evitando desvios.

3 - Fale no tom certo: deve-se usar um tom de voz que seja minimamente compreensível, evitando desconforto para o cliente que por várias vezes é obrigado a “implorar” para que o atendente fale mais alto.

4 - Fale no ritmo certo: não seja ansioso para que você não cometa o erro de falar muito rapidamente, ou seja, procure encontrar o meio termo (nem lento e nem rápido), de forma que o cliente entenda perfeitamente a mensagem, que deve ser transmitida com clareza e objetividade.

5 - Tenha boa dicção: use as palavras com coerência e coesão para que a mensagem tenha organização, evitando possíveis erros de interpretação por parte do cliente.

6 - Tenha equilíbrio: se você estiver atendendo um cliente sem educação, use a inteligência, ou seja, seja paciente, ouça-o atentamente, jamais seja hostil com o mesmo e tente acalmá-lo, pois assim, você estará mantendo sua imagem intacta, haja vista, que esses “dinossauros” não precisam ser atacados, pois, eles se matam sozinhos.

7 - Tenha carisma: seja uma pessoa empática e sorridente para que o cliente se sinta valorizado pela empresa, gerando um clima confortável e harmônico. Para isso, use suas entonações com criatividade, de modo a transmitir emoções inteligentes e contagiantes.

8 - Controle o tempo: se precisar de um tempo, peça o cliente para aguardar na linha, mas não demore uma eternidade, pois, o cliente pode se sentir desprestigiado e desligar o telefone.

9 - Atenda o telefone o mais rápido possível: o ideal é atender o telefone no máximo até o terceiro toque, pois, é um ato que demonstra afabilidade e empenho em tentar entregar para o cliente a máxima eficiência.

10 - Nunca cometa o erro de dizer “alô”: o ideal é dizer o nome da organização, o nome da própria pessoa seguido ainda, das tradicionais saudações (bom dia, boa tarde, etc.). Além disso, quando for encerrar a conversa lembre-se de ser amigável, agradecendo e reafirmando o que foi acordado.

11 - Seja pró ativo: se um cliente procurar por alguém que não está presente na sua empresa no momento da ligação, jamais peça a ele para ligar mais tarde, pois, essa é uma função do atendente, ou seja, a de retornar a ligação quando essa pessoa estiver de volta à organização.

12 - Tenha sempre papel e caneta em mãos: a organização é um dos princípios para um bom atendimento telefônico, haja vista, que é necessário anotar o nome da pessoa e os pontos principais que foram abordados.

13 – Cumpra seus compromissos: um atendente que não tem responsabilidade de cumprir aquilo que foi acordado demonstra desleixo e incompetência, comprometendo assim, a imagem da empresa. Sendo assim, se tiver que dar um recado, ou, retornar uma ligação lembre-se de sua responsabilidade, evitando esquecimentos.

14 – Tenha uma postura afetuosa e prestativa: ao atender o telefone, você deve demonstrar para o cliente uma postura de quem realmente busca ajudá-lo, ou seja, que se importa com os problemas do mesmo. Atitudes negativas como um tom de voz desinteressado, melancólico e enfadado contribuem para a desmotivação do cliente, sendo assim, é necessário demonstrar interesse e iniciativa para que a outra parte se sinta acolhida.

15 – Não seja impaciente: busque ouvir o cliente atentamente, sem interrompê-lo, pois, essa atitude contribui positivamente para a identificação dos problemas existentes e conseqüentemente para as possíveis soluções que os mesmos exigem.

16 – Mantenha sua linha desocupada: você já tentou ligar para alguma empresa e teve que esperar um longo período de tempo para que a linha fosse desocupada? Pois é, é algo extremamente inconveniente e constrangedor. Por esse motivo, busque não delongar as conversas e evite conversas pessoais, objetivando manter, na medida do possível, sua linha sempre disponível para que o cliente não tenha que esperar muito tempo para ser atendido.

Buscar a excelência constantemente na comunicação humana é um ato fundamental para todos nós, haja vista, que estamos nos comunicando o tempo todo com outras pessoas. Infelizmente algumas pessoas não levam esse importante ato a sério, comprometendo assim, a capacidade humana de transmitir uma simples mensagem para outra pessoa. Sendo assim, devemos ficar atentos para não repetirmos esses erros e conseqüentemente aumentarmos nossa capacidade de comunicação com nosso semelhante.

Resoluções de situações conflitantes ou problemas quanto ao atendimento de ligações ou transferências

O agente de comunicação é o cartão de visita da empresa.. Por isso é muito importante prestar atenção a todos os detalhes do seu trabalho. Geralmente você é a primeira pessoa a manter contato com o público. Sua maneira de falar e agir vai contribuir muito para a imagem que irão formar sobre sua empresa. Não esqueça: a primeira impressão é a que fica.

Alguns detalhes que podem passar despercebidos na rotina do seu trabalho:

- Voz: deve ser clara, num tom agradável e o mais natural possível. Assim você fala só uma vez e evita perda de tempo.

- Calma: Às vezes pode não ser fácil mas é muito importante que você mantenha a calma e a paciência . A pessoa que esta chamando merece ser atendida com toda a delicadeza. Não deve ser apressada ou interrompida. Mesmo que ela seja um pouco grosseira, você não deve responder no mesmo tom. Pelo contrário, procure acalmá-la.

- Interesse e iniciativa: Cada pessoa que chama merece atenção especial. E você, como toda boa telefonista, deve ser sempre simpática e demonstrar interesse em ajudar.

- Sigilo: Na sua profissão, às vezes é preciso saber de detalhes importantes sobre o assunto que será tratado. Esses detalhes são confidenciais e pertencem somente às pessoas envolvidas. Você deve ser discreta e manter tudo em segredo. A quebra de sigilo nas ligações telefônicas é considerada uma falta grave, sujeita às penalidades legais.

O que dizer e como dizer

Aqui seguem algumas sugestões de como atender as chamadas externas:

- Ao atender uma chamada externa, você deve dizer o nome da sua empresa seguido de bom dia, boa tarde ou boa noite.

- Essa chamada externa vai solicitar um ramal ou pessoa. Você deve repetir esse número ou nome, para ter certeza de que entendeu corretamente. Em seguida diga: “ Um momento, por favor,” e transfira a ligação.

Ao transferir as ligações, forneça as informações que já possui; faça uso do seu vocabulário profissional; fale somente o necessário e evite assuntos pessoais.

Nunca faça a transferência ligeiramente, sem informar ao seu interlocutor o que vai fazer, para quem vai transferir a ligação, mantenha-o ciente dos passos desse atendimento.

Não se deve transferir uma ligação apenas para se livrar dela. Deve oferecer-se para auxiliar o interlocutor, colocar-se à disposição dele, e se acontecer de não ser possível, transfira-o para quem realmente possa atendê-lo e resolver sua solicitação. Transferir o cliente de um setor para outro, quando essa ligação já tiver sido transferida várias vezes não favorece a imagem da empresa. Nesse caso, anote a situação e diga que irá retornar com as informações solicitadas.

- Se o ramal estiver ocupado quando você fizer a transferência, diga à pessoa que chamou: “O ramal está ocupado. Posso anotar o recado e retornar a ligação.” É importante que você não deixe uma linha ocupada com uma pessoa que está apenas esperando a liberação de um ramal. Isso pode congestionar as linhas do equipamento, gerando perda de ligações. Mas caso essa pessoa insista em falar com o ramal ocupado, você deve interromper a outra ligação e dizer: “Desculpe-me interromper sua ligação, mas há uma chamada urgente do (a) Sr.(a) Fulano(a) para este ramal.

O (a) senhor (a) pode atender?” Se a pessoa puder atender , complete a ligação, se não, diga que a outra ligação ainda está em andamento e reafirme sua possibilidade em auxiliar.

Lembre-se :

Você deve ser natural, mas não deve esquecer de certas formalidades como, por exemplo, dizer sempre “por favor” , “Queira desculpar”, “Senhor”, “Senhora”. Isso facilita a comunicação e induz a outra pessoa a ter com você o mesmo tipo de tratamento.

A conversa: existem expressões que nunca devem ser usadas, tais como gírias, meias palavras, e palavras com conotação de intimidade. A conversa deve ser sempre mantida em nível profissional.

Equipamento básico

Além da sala, existem outras coisas necessárias para assegurar o bom andamento do seu trabalho:

- Listas telefônicas atualizadas.
- Relação dos ramais por nomes de funcionários (em ordem alfabética).
- Relação dos números de telefones mais chamados.
- Tabela de tarifas telefônicas.
- Lápis e caneta
- Bloco para anotações
- Livro de registro de defeitos.

O que você precisa saber:

O seu equipamento telefônico não é apenas parte do seu material de trabalho. É o que há de mais importante. Por isso você deve saber como ele funciona. Tecnicamente, o equipamento que você usa é chamado de CPCT - Central Privada de Comunicação Telefônica, que permite você fazer ligações internas (de ramal para ramal) e externas. Atualmente existem dois tipos: PABX e KS.

- PABX (Private Automatic Branch Exchange): neste sistema, todas as ligações internas e a maioria das ligações para fora da empresa são feitas pelos usuários de ramais. Todas as ligações que entram, passam pela telefonista.

- KS (Key System): todas as ligações, sejam elas de entrada, de saída ou internas, são feitas sem passar pela telefonista

Informações básicas adicionais

- Ramal: são os terminais de onde saem e entram as ligações telefônicas. Eles se dividem em:

* Ramais privilegiados: são os ramais de onde se podem fazer ligações para fora sem passar pela telefonista

* Ramais semi-privilegiados: nestes ramais é necessário o auxílio da telefonista para ligar para fora.

* Ramais restritos: só fazem ligações internas.

-Linha - Tronco: linha telefônica que liga a CPCT à central Telefônica Pública.

- Número-Chave ou Piloto: Número que acessa automaticamente as linhas que estão em busca automática, devendo ser o único número divulgado ao público.

- Enlace: Meio pelo qual se efetuam as ligações entre ramais e linhas-tronco.

- Bloqueador de Interurbanos: Aparelho que impede a realização de ligações interurbanas.

- DDG: (Discagem Direta Gratuita), serviço interurbano franqueado, cuja cobrança das ligações é feita no telefone chamado.

- DDR : (Discagem direta a Ramal) , as chamadas externas vão direto para o ramal desejado, sem passar pela telefonista . Isto só é possível em algumas CPCTs do tipo PABX.

- Pulso : Critério de medição de uma chamada por tempo, distância e horário.

- Consultores: empregados da Telems que dão orientação às empresas quanto ao melhor funcionamento dos sistemas de telecomunicações.

- Mantenedora: empresa habilitada para prestar serviço e dar assistência às CPCTs.

- Serviço Noturno: direciona as chamadas recebidas nos horários fora do expediente para determinados ramais. Só é possível em CPCTs do tipo PBX e PABX.

Em casos onde você se depara com uma situação que represente conflito ou problema, é necessário adequar a sua reação à cada circunstância. Abaixo alguns exemplos.

1ª - Um cliente chega nervoso – o que fazer?

- ✓ Não interrompa a fala do Cliente. Deixe-o liberar a raiva.
- ✓ Acima de tudo, mantenha-se calmo.
- ✓ Por nenhuma hipótese, sintonize com o Cliente, em um estado de nervosismo.
- ✓ Jamais diga ao Cliente: “Calma, o (a) senhor (a) está muito nervoso (a), tente acalmar-se”.
- ✓ Use frases adequadas ao momento. Frases que ajudam acalmar o Cliente, deixando claro que você está ali para ajudá-lo

2ª – Diante de um Cliente mal-educado – o que fazer?

- ✓ O tratamento deverá ser sempre positivo, independentemente das circunstâncias.
- ✓ Não fique envolvido emocionalmente. Aprenda a entender que você não é o alvo.
- ✓ Reaja com mais cortesia, com suavidade, cuidando para não parecer ironia. Quando você toma a iniciativa e age positivamente, coloca uma pressão psicológica no Cliente, para que ele reaja de modo positivo.

3ª – Diante de erros ou problemas causados pela empresa

- ✓ ADMITA o erro, sem evasivas, o mais rápido possível.
- ✓ Diga que LAMENTA muito e que fará tudo que estiver ao seu alcance para que o problema seja resolvido.
- ✓ CORRIJA o erro imediatamente, ou diga quando vai corrigir.
- ✓ Diga QUEM e COMO vai corrigir o problema.
- ✓ EXPLIQUE o que ocorreu, evitando justificar.
- ✓ Entretanto, se tiver uma boa justificativa, JUSTIFIQUE, mas com muita prudência. O Cliente não se interessa por “justificativas”. Este é um problema da empresa.

4ª – O Cliente não está entendendo – o que fazer?

- ✓ Concentre-se para entender o que realmente o Cliente quer ou, exatamente, o que ele não está entendendo e o porquê.
- ✓ Caso necessário, explique novamente, de outro jeito, até que o Cliente entenda.
- ✓ Alguma dificuldade maior? Peça Ajuda! Chame o gerente, o chefe, o encarregado, mas evite, na medida do possível, que o Cliente saia sem entender ou concordar com a resolução.

5ª – Discussão com o Cliente

Em uma discussão com o Cliente, com ou sem razão, você sempre perde!

Uma maneira eficaz de não cair na tentação de “brigar” ou “discutir” com um cliente é estar consciente – sempre alerta -, de forma que se evite SINTONIZAR na mesma frequência emocional do Cliente, quando esta for negativa. Exemplos:

<u>O Cliente está...</u>	<u>Reaja de forma oposta</u>
Falando alto, gritando.	Fale baixo, pausadamente.
Irritado	Mantenha a calma.
Desafiando	Não aceite. Ignore o desafio.
Ameaçando	Diga-lhe que é possível resolver o problema sem a necessidade de uma ação extrema.
Ofendendo	Diga-lhe que o compreende, que gostaria que ele lhe desse uma oportunidade para ajudá-lo.

6ª – Equilíbrio Emocional

Em uma época em que manter um excelente relacionamento com o Cliente é um pré-requisito de sucesso, ter um alto coeficiente de IE (Inteligência Emocional) é muito importante para todos os profissionais, particularmente os que trabalham diretamente no atendimento a Clientes.

CONHECIMENTOS ESPECÍFICOS
ASSISTENTE EM ADMINISTRAÇÃO

1. Postura profissional.....	01
2. Proteção e defesa dos direitos do usuário dos serviços públicos (Lei nº 13.460/2017).....	08
3. Acesso à informação Pública (Lei nº 12.527/2011)..	10
4. Organização do ambiente de trabalho.....	17
5. Gestão arquivista: Técnicas de arquivamento;. Métodos de arquivamento; Classificação de arquivos; Gestão de documentos; Tabela de temporalidade; Gerenciamento eletrônico de documentos.	17
6. Documentos:Redação de documentos oficiais de acordo com o Manual de Redação da Presidência da República; Documentos administrativos.....	28
7. Noções de Administração; Conceitos e fundamentos da Administração;	37
8. Processos e funções administrativas;	44
9. Processos organizacionais;	47
10. Elaboração de Projetos;	52
11. Ferramentas de gestão.	54
12. Gestão de materiais e patrimônio na Administração Pública: Importância;Organização da área de materiais; Logística de armazenagem;Transporte e distribuição.	55
13. Noções de Gestão de Pessoas: Conceitos; Avaliação de desempenho;Gestão por Competências.	74
14. Administração Pública no Brasil: Evolução; Natureza e fins; Princípios básicos;	92
15. Plano plurianual, diretrizes orçamentárias e orçamentos anuais;	94
16. Receitas e despesas públicas;	114
17. Disposições Gerais (Constituição Federal, Título III, Capítulo VII).	124
18. Noções de Licitação (Lei N.º 8.666/1993, Lei N.º 10.520/2002, Decreto Nº 7.892/2013): Conceitos, finalidades, princípios e objeto; Obrigatoriedade; Dispensa; Inexigibilidade e vedação; Modalidades e tipos; Revogação e anulação; Sanções; Pregão Eletrônico; Sistema de Registro de Preços; Contratos e convênios.	135
19. Processo administrativo: normas básicas no âmbito da Administração Federal (Lei Nº 9.784/1999).	147

POSTURA PROFISSIONAL

A postura profissional

É o comportamento adequado dentro das organizações, na qual busca seguir os valores da empresa para um resultado positivo.

A importância da qualidade

As mudanças no mundo, em geral, estão cada vez mais contínuas aceleradas e, principalmente, diversificadas. Isso se deve ao fenômeno da globalização, aos avanços tecnológicos, à preocupação com a saúde e o meio ambiente, entre outros fatores.

Tanto os profissionais como as empresas precisam adequar seu perfil para atender a essas novas mudanças, inclusive se ajustando às exigências do mercado, cada vez maiores. Para superar os novos desafios impostos pela realidade e atender às expectativas dos clientes, as empresas precisam de profissionais competentes e que realizem suas atividades com qualidade.

Mas, afinal, o que é qualidade? Qualidade, na linguagem corporativa, é uma das condições para se ter sucesso e, hoje em dia, significa um dos diferenciais competitivos mais importantes. Ou seja, é um conjunto de características que distinguem, de forma positiva, um profissional ou uma empresa dos demais e que agregam valor ao seu trabalho.

Para se manter competitivo no mercado e ter um diferencial, o profissional precisa realizar suas atividades corretamente. Apenas a qualidade técnica, porém, não assegura o lugar no mercado. O grande desafio do profissional de qualquer área de atuação é saber se relacionar bem (tratar as pessoas adequadamente, mostrar-se disponível e acessível, ser gentil), ter um comportamento compatível com as regras e valores da empresa e se comunicar bem (se fazer entender pelos outros, escrever bem, saber ouvir).

Por fim, vale ressaltar: estamos falando de um conceito dinâmico, ou seja, cada empresa tem o seu. Fique atento: o que representa qualidade para uma empresa não necessariamente o é para outra. Portanto, ao iniciar qualquer experiência profissional, procure entender quais são as competências valorizadas naquele ambiente de trabalho. Investir nelas é o primeiro passo para realizar suas tarefas com qualidade.

As novas exigências

Aqueles que pretendem ingressar no mercado de trabalho já devem ter escutado de professores, pais ou pessoas mais experientes que “a concorrência está cada vez mais acirrada” e que “é preciso se preparar”, e os recém-chegados ao mundo corporativo já podem ter constatado esse fato. Mas o que isso significa na prática?

Há quem ache que “se preparar” está diretamente ligado à escolha do curso superior e ao desempenho na faculdade, mas não é de todo verdade: isso é o primeiro passo, mas não garante uma vaga no mercado. Dia após dia, surgem novas tecnologias e formas de se executar melhor uma tarefa e, com elas, relações de trabalho que exigem uma nova postura profissional — a de desenvolver as “habilidades” necessárias para enfrentar os desafios propostos. Na verdade, algumas dessas habilidades só ganharam destaque recentemente, enquanto outras apenas mudaram de foco, atualizando-se. Vejamos algumas delas:

✓ **Seja parceiro da educação.** Uma boa postura profissional exige uma boa educação, ou seja, respeitar os demais, saber se comportar em público, honrar os compromissos e prezar pela organização no ambiente de trabalho.

✓ **Mantenha sempre uma boa aparência.** Não é necessário estar sempre elegante, pois uma boa aparência significa saber usar a roupa certa no lugar certo. Devemos saber nos vestir de acordo com que o local de trabalho nos solicita, sabendo sempre o que é certo e o que é errado para cada ambiente.

✓ **Cumprir todas as tarefas.** Isso não é somente uma questão de bom senso, mas também uma questão de comprometimento profissional. Desenvolver as tarefas que lhe são atribuídas é um ponto positivo que acaba também sendo avaliado por gestores do colaborador.

✓ **Ser pontual.** Faça o seu trabalho de maneira correta e cumpra os horários planejados, mantendo sempre a pontualidade para os compromissos marcados.

✓ **Respeitar os demais colegas de trabalho.** Não é necessário ter estima por todos os colegas de trabalho, mas respeitá-lo é uma obrigação. Não apenas no ambiente de trabalho, mas em demais situações cotidianas. Por isso, respeitar as diferenças e os limites no relacionamento com os outros é fundamental.

✓ **Aceitar opiniões.** É importante saber escutar, opinar e aceitar opiniões diferentes, pois essa atitude acaba levando as pessoas a também entenderem o seu ponto de vista, sem que este seja imposto ao demais.

✓ **Autocrítica e interesse.** Ao ter uma preocupação constante em melhorar, dificilmente se terá problemas com relação a postura profissional, pois essa preocupação constante em melhorar é um ponto que leva a melhoria contínua nas carreiras profissionais.

✓ Espera-se que todo profissional tenha um preparo básico, mas o novo profissional deve demonstrar também esforço e interesse incansáveis para aprender.

✓ **É necessário ter um ânimo permanente, disposição para o trabalho e para correr atrás do que se quer.**

✓ O profissional de hoje deve demonstrar disponibilidade e boa administração do seu tempo e das suas tarefas.

✓ Muitas organizações começam a mostrar interesse em investir na capacitação de seus funcionários, mas, para isso, é preciso uma sólida relação de confiança mútua.

✓ A ética é fundamental no trabalho. Sem seriedade, nenhuma relação profissional pode dar certo.

Há, ainda, outras características que certamente podem contar pontos positivos na hora da contratação ou mesmo na convivência diária no ambiente de trabalho: uma boa rede de contatos; persistência (uma vez que a vontade, por si só, às vezes não basta); cuidado com a aparência; assiduidade e pontualidade. A Conexão Profissional, na terceira edição da série Desafios para se tornar um bom profissional, trata de mais um dos desafios dos recém-chegados ao mundo corporativo: a atenção aos processos e às rotinas nas organizações.

Ao integrar uma equipe de trabalho, um dos primeiros passos a serem dados é procurar compreender a rotina da organização. Ter uma visão global das atividades que a organização desenvolve é indispensável para um bom desempenho e, principalmente, para a conquista da autonomia. Para tanto, é fundamental atenção contínua aos processos. Com isso, você pode compreender o seu papel na equipe e na organização, além de entender como os setores interagem e qual a função e inter-relação de cada um, considerando o conjunto.

Conhecer a rotina de sua equipe e da empresa permite otimizar e sistematizar suas atividades. Além disso, você pode administrar melhor o seu tempo, identificar e solucionar eventuais problemas com mais agilidade, bem como propor alternativas para aprimorar a qualidade do trabalho, sempre com o foco nos resultados.

Sem a compreensão dos processos, é menos provável perceber o seu papel na organização. Resultado: mais desperdício, menos produtividade. Evite sempre trabalhar no “piloto automático”. Isso pode acarretar retrabalho, gasto desnecessário de energia e recursos, não-cumprimento de prazos, burocratização e baixa competitividade. Em síntese: prejuízo para você e para a empresa.

Portanto, para satisfazer às exigências do mercado, é cada vez mais importante possuir uma visão global do ambiente de trabalho. Conhecer a rotina da organização e manter atenção aos processos só trazem ganhos para ambas as partes: para o profissional, maior competitividade e possibilidade de agilizar soluções e, para a empresa, equipes mais integradas e que falam a mesma língua. Para o conjunto, melhores resultados.¹

A aprendizagem, como já vimos, pressupõe uma busca criativa da inovação, ao mesmo tempo em que lida com a memória organizacional e a reconstrói. Pressupõe, também, motivação para aprender. E motivação só é possível se as pessoas se identificam e consideram nobres as missões organizacionais e se orgulham de fazer parte e de lutar pelos objetivos. Se há uma sensação de que é bom trabalhar com essa empresa, pode-se vislumbrar um crescimento conjunto e ilimitado. Se há ética e confiança nessa relação, se não há medos e se há valorização à livre troca de experiências e saberes.

Nesse aspecto, é possível perceber que a comunicação organizacional pode se constituir numa instância da aprendizagem pois, se praticada com ética, pode provocar uma tendência favorável à participação dos trabalhadores, dar maior sentido ao trabalho, favorecer a credibilidade da direção (desde que seja transparente), fomentar a responsabilidade e aumentar as possibilidades de melhoria da organização ao favorecer o pensamento criativo entre os empregados para solucionar os problemas da empresa (Ricarte, 1996).

Para Ricarte, um dos grandes desafios das próximas décadas será fazer da criatividade o principal foco de gestão de todas as empresas, pois o único caminho para tornar uma empresa competitiva é a geração de ideias criativas; a única forma de gerar ideias é atrair para a empresa pessoas criativas; e a melhor maneira de atrair e manter pessoas criativas é proporcionando-lhes um ambiente adequado para trabalhar.

Esse ambiente adequado pressupõe liberdade e competência para comunicar. Hoje, uma das principais exigências para o exercício da função gerencial é certamente a habilidade comunicacional. As outras habilidades seriam a predisposição para a mudança e para a inovação; a busca do equilíbrio entre a flexibilidade e a ética, a desordem e a incerteza; a capacidade permanente de aprendizagem; saber fazer e saber ser.

Essa habilidade comunicacional, porém, na maioria das empresas, ainda não faz parte da job-description de um executivo. É ainda uma reserva do profissional de comunicação, embora devesse ser encarada como responsabilidade de todos, em todos os níveis.

O desenvolvimento dessa habilidade pressupõe, antes de tudo, saber ouvir e lidar com a diferença. É preciso lembrar: sempre apenas metade da mensagem pertence a quem a emite, a outra metade é de quem a escuta e a processa. Lasswell já dizia que quem decodifica a mensagem é aquele que a recebe, por isso a necessidade de se ajustarem os signos e códigos ao repertório de quem vai processá-los.

Pode-se afirmar, ainda, que as bases para a construção de um ambiente propício à criatividade, à inovação e à aprendizagem estão na autoestima, na empatia e na afetividade. Sem esses elementos, não se estabelece a comunicação nem o entendimento. Embora durante o texto tenhamos exposto inúmeros obstáculos para o advento dessa nova realidade e que poderiam nos levar a acreditar, tal qual Luhman (1992), na improbabilidade da comunicação, acreditamos que essa é uma utopia pela qual vale a pena lutar.

Mas é preciso ter cuidado. Esse ambiente de mudanças, que traz consigo uma radical mudança no processo de troca de informações nas organizações e afeta, também, todo um sistema de comunicação baseado no paradigma da transmissão controlada de informações, favorece o surgimento e a atuação do que chamo de novos Messias da comunicação, que prometem internalizarem nas pessoas os novos objetivos e conceitos, estimularem a motivação e o comprometimento à nova ordem de coisas, organizarem rituais de passagem em que se dá outro sentido aos valores abandonados e introduz-se o novo.

Hoje, não é raro encontrar-se nos corredores das organizações profissionais da mudança cultural, agentes da nova ordem, verdadeiros profetas munidos de fórmulas infalíveis, de cartilhas iluministas, capazes de minar resistências e viabilizar uma nova cultura e que se autodenominam reengenheiros da cultura.

Esses profissionais se aproveitam da constatação de que a comunicação é, sim, instrumento essencial da mudança, mas se esquecem de que o que transforma e qualifica é o diálogo, a experiência vivida e praticada, e não a simples transmissão unilateral de conceitos, frases feitas e fórmulas acabadas tão próprias da chamada educação bancária descrita por Paulo Freire.

E a viabilização do diálogo e da participação tem de ser uma política de comunicação e de RH. A construção e a viabilização dessa política é, desde já, um desafio aos estrategistas de RH e de comunicação, como forma de criar o tal ambiente criativo a que Ricarte de referiu e viabilizar, assim, a construção da organização qualificante, capaz de enfrentar os desafios constantes de um mundo em mutação, incerto e inseguro.

Em Sociologia, um grupo é um sistema de relações sociais, de interações recorrentes entre pessoas. Também pode ser definido como uma coleção de várias pessoas que compartilham certas características, interajam uns com os outros, aceitem direitos e obrigações como sócios do grupo e compartilhem uma identidade comum — para haver um grupo social, é preciso que os indivíduos se percebam de alguma forma afiliados ao grupo.

Segundo COSTA (2002), o grupo surgiu pela necessidade de o homem viver em contato com os outros homens. Nesta relação homem-homem, vários fenômenos estão presentes; comunicação, percepção, afeição liderança, integração, normas e outros. À medida que nós nos observamos na relação eu-outro surge uma amplitude de caminhos para nosso conhecimento e orientação.

Cada um passa a ser um espelho que reflete atitudes e dá retorno ao outro, através do feedback.

Para encontrarmos maior crescimento, a disponibilidade em aprender se faz necessária. Só aprendemos aquilo que queremos e quando queremos.

Nas relações humanas, nada é mais importante do que nossa motivação em estar com outro, participar na coordenação de caminhos ou metas a alcançar.

Um fato merecedor de nossa atenção é que o homem necessita viver com outros homens, pela sua própria natureza social, mas ainda não se harmonizou nessa relação.

Lewin (1965) considerou o grupo como o terreno sobre o qual o indivíduo se sustenta e se satisfaz. Um instrumento para satisfação das necessidades físicas, econômicas, políticas, sociais, etc..

¹Por Rozilane Mendonça

Relações Humanas

As relações humanas no trabalho ocorrem de maneira ininterrupta, a partir da interação entre duas ou mais pessoas. Essa habilidade é essencial para obter um clima organizacional produtivo e harmonioso porque gera empatia, colaboração e o alinhamento de objetivos.

As relações humanas no trabalho são essenciais para o estabelecimento de um clima organizacional produtivo e harmonioso.

Mas que isso não seja o único motivo para a promoção e a contínua manutenção das boas relações humanas no trabalho: afinal, o seu desequilíbrio pode gerar uma série de problemas.

Entre os principais podemos citar a desmotivação, o estresse e o acúmulo de conflitos internos — sintomas característicos de uma empresa desagregadora e com baixo índice de desenvolvimento.

Como andam as relações humanas no trabalho em sua empresa? Que tal conferir, conosco, o impacto positivo em trabalhá-la e promover um clima verdadeiramente produtivo? É só seguir com esta leitura, então!

O que são as relações humanas no trabalho?

Basicamente, uma relação humana é aquela em que ocorre a interação entre duas ou mais pessoas. Quando eficiente, essa habilidade é trabalhada de maneira ininterrupta. Ocorre, por exemplo, quando:

- um líder delega atividades para a sua equipe;
- uma reunião é convocada;
- um feedback é fornecido;
- ideias são sugeridas;
- divergência estabelecem a riqueza de um debate.

Ou seja: a todo momento as relações humanas no trabalho intertela o caminho dos colaboradores.

Qual é a importância das relações humanas no trabalho?

Anteriormente, destacamos que a falta de sintonia no convívio entre os colaboradores pode, lenta e gradualmente, evoluir para um estado crônico de estresse, desmotivação, desagregação e improdutividade.

Por sua vez, exemplos de boas relações humanas no trabalho são, de fato, soluções para minimizar as situações acima. Veja só alguns deles que contribuem para um bom clima organizacional:

- respeito aos colegas e superiores;
- fofocas são erradicadas do dia a dia;
- paciência para saber ouvir;
- colaboração com os colegas;
- ideias e sugestões sem atacar os companheiros de trabalho;
- respeito e acolhimento de uma cultura de respeito às diferenças.

Isso significa que a importância das relações humanas no trabalho está intimamente associada à construção de um ambiente positivo, de condições favoráveis para o exercício da profissão.

E não pense que o conceito é recente: em 1930, um estudo foi conduzido na fábrica de Hawthorne Works (Illinois, EUA) e apontou que pequenas mudanças, na rotina, já afetam a produtividade das equipes.

Além disso, descobriu-se que as relações humanas têm elevado impacto nessa oscilação de produção. Não à toa, essa é toda a base estrutural da Gestão de Recursos Humanos.

Quais riscos impedem o desenvolvimento das relações humanas?

As consequências das más relações humanas no trabalho já foram identificadas, até aqui. O que muitos profissionais de RH devem estar pensando, então, é: “e o que motiva esse tipo de problema na empresa?”

Abaixo, algumas das questões associadas a esse problema serão observadas, como:

Falta de empatia

Muitos confundem lógica e razão com a ausência de empatia — um engano tremendo!

Afinal de contas, é por meio da empatia que as pessoas criam elos, afinidade e a compreensão que facilite as relações humanas no trabalho.

Por exemplo: funcionários empáticos avaliam todo o processo de trabalho e entendem como a sua etapa do fluxo impacta os profissionais responsáveis pela sequência do processo. Eles não se limitam, exclusivamente, ao que gira em torno de suas rotinas.

Ao contrário de um profissional que, para ascender na carreira, focam só no seu sucesso e permanece indiferente às consequências que suas ações causam aos outros.

Desrespeito

Outro aspecto que influencia negativamente nas relações humanas no trabalho, o desrespeito impede que exista harmonia entre as equipes.

Perceba, inclusive, que isso pode acontecer em qualquer cargo hierárquico e a qualquer momento. Daí a importância em construir um local de trabalho cuja qualidade de vida e o bem-estar coletivo sejam enaltecidos.

Arbitrariedade

Pessoas que se absterem da imparcialidade geram transtornos diversos, no ambiente corporativo. Por exemplo: gestores que auxiliam aqueles com quem eles têm afinidade.

Como consequência disso, o resto da equipe se sente desprotegida e desvalorizada, iniciando um processo de desmotivação e uma falta de compromisso coletiva e crônica.

Muita competitividade

Até como um complemento ao tópico da empatia, podemos apontar a competitividade como um elemento debilitante das boas relações humanas no trabalho.

Afinal, em nome de um reconhecimento maior, muitos podem optar por abandonar a gentileza, o respeito e a generosidade no dia a dia.

E, aí, os problemas podem se acumular, com o aumento de conflitos internos, estresse em níveis desproporcionais e uma insatisfação que pode levar ao aumento do índice de rotatividade na empresa.

Como promover as relações humanas no trabalho?

A seguir, nós vamos destacar alguns pontos-chave que o setor de RH pode se inspirar para valorizar — continuamente — as relações humanas no trabalho. São eles:

- monte um plano de carreira que envolva a todos os profissionais;
- consolide um sistema de avaliação com o feedback 360°, permitindo a transparência e a autonomia para que todos tenham voz ativa na empresa;

- treine e capacite as equipes a desenvolverem a inteligência emocional — individual e coletivamente;
- monte uma comunicação eficaz na empresa;
- coíba ações que possam ferir o orgulho dos colaboradores;
- promova campanhas de conscientização e respeito à diversidade no ambiente de trabalho;
- estabeleça eventos internos que facilitem e fortaleçam a interação e integração das equipes. Isso fomenta, qualitativamente, as relações humanas no trabalho;
- oriente a liderança a estimular a competitividade, para gerar engajamento, mas sempre sob a sua supervisão para evitar os excessos.

Convém adiantar: todas essas ações devem ser planejadas e executadas pelo setor de RH — sempre em conjunto com as lideranças da empresa.

Pois, assim, há como realizar um monitoramento próximo e efetivo a respeito dos resultados de cada ação promovida. Com base em métricas previamente estipuladas, os profissionais conseguem avaliar o efeito que cada campanha surtiu, podendo intensificar ou diversificar as ações seguintes.

No fim das contas, promover as relações humanas no trabalho é uma necessidade. Suas ações e conseqüências contribuem diretamente com o desenvolvimento de uma empresa.

Na mesma proporção que a falta de um cuidado, nesse sentido, estabelece um clima desagregador à rotina, com resultados bastante problemáticos. (<https://www.xerpa.com.br/blog/relacoes-humanas-no-trabalho/>)

O Relacionamento interpessoal é um conceito da área da sociologia e psicologia que significa uma relação entre duas ou mais pessoas. Este tipo de relacionamento é marcado pelo contexto onde ele está inserido, podendo ser um contexto familiar, escolar, de trabalho ou de comunidade.

O relacionamento interpessoal é fundamental em qualquer organização, pois são as pessoas que movem os negócios, estão por trás dos números, lucros e todo bom resultado, daí a importância de se investir nas relações humanas. No contexto das organizações, o relacionamento interpessoal é de extrema importância. Um relacionamento interpessoal positivo contribui para um bom ambiente dentro da empresa, o que pode resultar em um aumento da produtividade.

Em uma empresa é muito importante desenvolver cursos e atividades que estimulem as relações interpessoais a fim de melhorar a produtividade através da eficácia. Pessoas focadas produzem mais, se cansam menos e causam menos acidentes. Por isso, o conceito de relacionamento interpessoal vem sendo aplicado em dinâmicas de grupo para auxiliar a integração entre os participantes, para resolver conflitos e proporcionar o autoconhecimento.

Estimulando as Relações Interpessoais todos saem ganhando, a empresa em forma de produtividade e os colaboradores em forma de autoconhecimento, o que agrega valores em sua carreira e em sua relação com a família e a sociedade.

Trabalhar as relações interpessoais dentro das empresas é tão importante quanto à qualificação e capacitação individual, pois quanto melhores forem as relações, maiores serão a colaboração, a produtividade e a qualidade.

Entre os relacionamentos que temos na vida, os de trabalho são diferenciados por dois motivos: um é que não escolhemos novos colegas, chefes, clientes ou parceiros; o outro é que, independentemente do grau de afinidade que temos com as pessoas no ambiente corporativo, precisamos relacionar bem com elas para re-

alizer algo junto. A cordialidade desinteressada que oferecemos por iniciativa própria, sem esperar nada em troca, é um facilitador do bom relacionamento no ambiente de trabalho. Afinal, os relacionamentos são a melhor escola para o nosso desenvolvimento pessoal.

Chiavenato (2002), nos leva a compreender que a qualidade de vida das pessoas pode aumentar através de sua constante capacitação e de seu crescente desenvolvimento profissional, pois pessoas treinadas e habilitadas trabalham com mais facilidade e confiabilidade, prazer e felicidade, além de melhorar na qualidade e produtividade dentro das organizações também deve haver relacionamentos interpessoais, pois o homem é um ser de relações, ninguém consegue ser autossuficiente e saber se relacionar também é um aprendizado.

As convivências ajudam na reflexão e interiorização das pessoas, e também apresentam uma rejeição à sociedade egoísta em que vivemos.

De qualquer forma, não podemos deixar de entender que uma organização sem pessoas não teria sentido. Uma fábrica sem pessoas pára; um computador sem uma pessoa é inútil. “Em sua essência, as organizações têm sua origem nas pessoas, o trabalho é processado por pessoas e o produto de seu trabalho destina-se às pessoas (LUCENA, 1990, p.52)”.

Nesse sentido, Chiavenato (1989) fala que a integração entre indivíduos na organização é importante porque se torna viável um clima de cooperação, fazendo com que atinjam determinados objetivos juntos.

Para Chiavenato (2000, p.47), antigamente, a área de recursos humanos se caracterizava por definir políticas para tratar as pessoas de maneira comum e padronizada. Os processos de Recursos Humanos tratavam as pessoas como se todas elas fossem iguais e idênticas.

Hoje, há diferenças individuais e também, há diversidade nas organizações. A razão é simples: quanto maior a diferença das pessoas, tanto maior seu potencial de criatividade e inovação.

A diversidade está em alta. As pessoas estão deixando de serem meros recursos produtivos para ser o capital humano da organização. O trabalho está deixando de ser individualizado, solitário e isolado para se transformar em uma atividade grupal, solidária e conjunta.

Hoje, em vez de dividir, separar e isolar tornou-se importante juntar e integrar para obter efeito de melhor e maior resultado e multiplicador. As pessoas trabalham melhor e mais satisfeitas quando o fazem juntas. Equipes, trabalho em conjunto, compartilhamento, participação, solidariedade, consenso, decisão em equipes: essas estão sendo as palavras de ordem nas organizações (CHIAVENATO, 2002, p.71-72).

Como se viu até então, as pessoas são produtos do meio em que vivem, têm emoções, sentimentos e agem de acordo com o conjunto que as cercam seja no espaço físico ou social.

As Relações Humanas nas Organizações

Os indivíduos dentro da organização participam de grupos sociais e mantêm-se em uma constante interação social. Para explicar o comportamento humano nas organizações, a Teoria das Relações Humanas passou a estudar essa interação social. As relações humanas são as ações e atitudes desenvolvidas e através dos contatos entre pessoas e grupos.

Cada pessoa possui uma personalidade própria e diferenciada que influi no comportamento e atitudes das outras com quem mantém contatos e é, por outro lado, igualmente influenciada pelas outras. Cada pessoa procura ajustar-se às demais pessoas e grupos, pretendendo ser compreendida, aceita e participa, com o objetivo de entender os seus interesses e aspirações.

A compreensão da natureza dessas relações humanas permite melhores resultados dos subordinados e uma atmosfera onde cada pessoa é encorajada a expressar-se livre e de maneira sadia.

Com o avanço da tecnologia, o trabalho também passa a ser mais individual, cada funcionário em seu setor, isso faz com que as pessoas fiquem distantes uma das outras, aumentando o nível de stress, pois não conseguem mais se relacionarem, não há mais tempo para o diálogo.

A comunicação hoje é tudo, saber se comunicar é fundamental e para o sucesso de uma organização isso é essencial. Chiavenato (2010, p.47) diz: "A informação não é tocada, palpável nem medida, mas é um produto valioso no mundo atual porque proporciona poder".

Diante do exposto vê-se que o mundo gira em torno da comunicação e da informação e para que uma organização tenha sucesso é necessário que a comunicação seja clara, direta e transparente assim como as relações interpessoais.

Conforme diz Chiavenato (1989, p.3):

As organizações são unidades sociais (e, portanto, constituídas de pessoas que trabalham juntas) que existem para alcançar determinados objetivos. Os objetivos podem ser o lucro, as transações comerciais, o ensino, a prestação de serviços públicos, a caridade, o lazer, etc. Nossas vidas estão intimamente ligadas às organizações, porque tudo o que fazemos é feito dentro das organizações.

Os ambientes de trabalho são, pois, organizações, e nelas sobressai a interação entre as pessoas, para a promoção da formação humana.

Romão (2002) registra:

Hoje temos que nos preparar para viver a era emocional, onde a empresa tem de mostrar ao colaborador que ele é necessário como funcionário profissional, e antes de qualquer coisa que é um ser humano com capacidades que reúnem à produção da empresa, formarão uma equipe e harmoniosa em que o maior beneficiado será ele mesmo com melhoria em sua qualidade de vida, relacionamentos com os outros e, principalmente, o cliente que sentirá isso quando adquirir o produto ou serviço da empresa gerando a fidelização que tanto se busca.

O melhor negócio de uma organização ainda se chama gente, e ver gente integrada na organização como matéria-prima principal também é lucro, além de ser um fator primordial na geração de resultados.

Percebe-se que a parte humana da empresa precisa estar sempre em processo de educação, não a educação escolar, mas uma educação que tenha como objetivo melhorias no comportamento das pessoas, nas relações do dia a dia, pois somos seres de relações, não nos bastamos, precisamos sempre um do outro. Precisamos nos relacionar e se comunicar, somos seres inacabados em processo de educação constante, estamos em busca contínua de mudar nossa realidade.

Algumas dicas que podem ajudar a manter boas relações interpessoais no ambiente organizacional:

Procure investir em sua equipe e na manutenção de relacionamentos saudáveis.

Evite gerar competição uns com os outros e estimule a colaboração entre colegas e equipes.

Investir no desenvolvimento de habilidades e aprimoramento de competências da equipe.

Quando surgirem os conflitos e as diferenças, aja com cautela e não tome partido de ninguém.

Promova a conversa e evite brigas e discussões.

Algumas Normas de Convivência:

Fale com as pessoas, seja comunicativo, não há nada melhor que chegar para uma pessoa e conversar alegremente, discutir ideias e falar sobre várias coisas.

Sorria para as pessoas, é sempre bom encontrar uma pessoa alegre, sorridente, ela te deixa mais à vontade.

Chame as pessoas pelo nome, nunca coloque apelido de mau gosto nas pessoas, afinal você não gostaria que fizessem o mesmo com você.

Seja amigo e prestativo, pois ninguém quer um amigo imprestável perto de si, e para que você tenha amigos e pessoas prestativas, cultive isso também, seja amigo e prestativo.

Seja cordial, faça as coisas com boa vontade, ninguém gosta de pessoas que tudo que faz, é com raiva.

Tenha mais interesse com o que as pessoas falam com você, seja sincero e franco, mas é claro, com toda educação sem deixar as outras pessoas desajeitadas e desconfortáveis ao seu lado.

A dificuldade de relacionamento entre as pessoas é um dos principais problemas vivenciados no mundo moderno, quer seja entre amigos, entre pessoas da família ou entre colegas de trabalho. De modo geral essas desavenças surgem na interação diária entre duas ou mais pessoas, ocasionadas por divergências de ideias, por diferenças de personalidade, objetivos ou metas ou por variedade de percepções e modos de analisar uma mesma informação ou fato.

Atualmente, muito tem se falado da importância das relações interpessoais dentro das organizações, de se humanizar o ambiente de trabalho, mas afinal o que é essa tal humanização?

Humanizar significa respeitar o trabalhador enquanto pessoa, enquanto ser humano. Significa valorizá-lo em razão da dignidade que lhe é interna. A prática da humanização deve ser observada continuamente.

O comportamento ético deve ser o princípio da vida da organização, uma vez que se é ético é preocupar-se com a felicidade pessoal e coletiva.

Numa sociedade em que os valores morais estão deixando de existir por ações que destroem a ética e a moralidade, existe uma necessidade oculta de se buscar humanizar as pessoas e consequentemente as organizações.

Diante disso, com o aumento da necessidade das empresas de gerarem resultados positivos, tem se enfatizado a importância das relações interpessoais com vistas a melhorar o desempenho funcional e consequentemente contribuir para a realização dos objetivos organizacionais.

O relacionamento interpessoal saudável, por exemplo, às vezes não encontra proteção no ambiente organizacional, gerando os mais diversos conflitos e, portanto, "desumanizando" as organizações.

Entendendo o Relacionamento Interpessoal: Relações Humanas

Relacionamento interpessoal é atualmente o grande diferencial competitivo das mais variadas organizações, ele por sua vez, está intimamente ligado à necessidade de se ter recursos humanos, mais importantes inclusive que os financeiros e tecnológicos, ou seja, tem a ver com trabalho em equipe, confiança, amizade, cooperação, capacidade de julgamento e sabedoria das pessoas.

Chiavenato nos diz que antigamente, a área de recursos humanos se caracterizava por definir políticas para tratar as pessoas de maneira comum e padronizada. Os processos de Recursos Humanos tratavam as pessoas como se todas elas fossem iguais e idênticas. Hoje, as diferenças individuais estão em alta: A área de Recursos Humanos está enfatizando as diferenças individuais e a diversidade nas organizações. A razão é simples: quanto maior a diferença das pessoas, tanto maior seu potencial de criatividade e inovação.