



CÓD: OP-099JH-21  
7908403507092

# UFU-MG

**UNIVERSIDADE FEDERAL DE UBERLÂNDIA  
DO ESTADO DE MINAS GERAIS**

Comum aos Cargos de Ensino Médio/  
Técnico e Superior: *Desenhista de Artes  
Gráficas, Técnico de Laboratório/Química,  
Técnico em Contabilidade, Médico/  
Neurologista, Nutricionista e Pedagogo*

**EDITAL PROGEP Nº 27/2021**

## ***Língua Portuguesa***

1. Será avaliada a capacidade de o candidato: Ler, compreender e interpretar textos diversos de diferentes gêneros discursivos, redigidos em Língua Portuguesa e produzidos em situações diferentes e sobre temas diferentes. Identificar e avaliar teses/opiniões/posicionamentos explícitos e implícitos, argumentos e contra-argumentos em textos argumentativos. Analisar o uso de recursos persuasivos em textos argumentativos diversos (como a elaboração do título, escolhas lexicais, construções metafóricas, a explicitação ou a ocultação de fontes de informação) e seus efeitos de sentido. Apreender informações não explicitadas, apoiando-se em deduções. Identificar elementos que permitam extrair conclusões não explicitadas no texto. Integrar e sistematizar informações. Identificar elementos que permitam relacionar o texto lido a outro texto ou a outra parte do mesmo texto. Identificar informações pontuais no texto. Inferir o sentido de palavras a partir do contexto. Identificar objetivos discursivos do texto (informar ou defender uma opinião, estabelecer contato, promover polêmica, humor, etc.). Identificar as diferentes partes constitutivas de um texto. Reconhecer e identificar a estrutura dos gêneros discursivos. Utilizar e perceber mecanismos de progressão temática, tais como retomadas anafóricas, catáforas, uso de organizadores textuais, de coesivos, etc. Estabelecer relações entre os diversos segmentos do próprio texto e entre textos diferentes ..... 01
2. Estabelecer articulação entre informações textuais, inclusive as que dependem de pressuposições e inferências (semânticas, pragmáticas) autorizadas pelo texto, para dar conta de ambiguidades, ironias e opiniões do autor ..... 09
3. Identificar efeitos de sentido decorrentes do emprego de marcas linguísticas necessárias à compreensão do texto (mecanismos anafóricos e dêiticos, operadores lógicos e argumentativos, marcadores de sequenciação do texto, marcadores temporais, formas de indeterminação do agente) ..... 10
4. Identificar, em textos dados, as classes de palavras como mecanismos de coesão e coerência textual. Identificar os recursos linguísticos que concorrem para o emprego da língua em diferentes funções, especialmente no que se refere ao uso dos pronomes, dos modos e tempos verbais e ao uso das vozes verbais ..... 12
5. Identificar a importância da organização gráfica e diagramação para a coesão e coerência de um texto ..... 19
6. Identificar recursos linguísticos próprios da língua escrita formal: pontuação, ortografia, concordância nominal e verbal, regência nominal e verbal, colocação pronominal, estruturação de orações e períodos ..... 20

## ***Noções de Informática***

1. Ms-Windows 10: Controle De Acesso E Autenticação De Usuários, Painel De Controle, Central De Ações, Área De Trabalho, Manipulação De Arquivos E Pastas, Uso Dos Menus, Ferramentas De Diagnóstico, Manutenção E Restauração ..... 01
2. Ms-Word 2013: Estrutura Básica Dos Documentos, Edição E Formatação De Textos, Cabeçalhos, Rodapés, Parágrafos, Fontes, Colunas, Marcadores Simbólicos E Numéricos, Tabelas, Impressão, Controle De Quebras E Numeração De Páginas, Legendas, Índices, Inserção De Objetos, Campos Predefinidos, Caixas De Texto, Mala Direta, Correspondências, Envelopes E Etiquetas, Correção Ortográfica.ms--Excel 2013: Estrutura Básica Das Planilhas, Conceitos De Células, Linhas, Colunas, Pastas E Gráficos, Elaboração De Tabelas E Gráficos, Uso De Fórmulas, Funções E Macros, Impressão, Inserção De Objetos, Campos Predefinidos, Controle De Quebras E Numeração De Páginas, Obtenção De Dados Externos, Classificação E Filtragem De Dados.ms-Power Point 2013: Estrutura Básica Das Apresentações, Conceitos De Slides, Mestre, Modos De Exibição, Régua, Guias, Cabeçalhos E Rodapés, Noções De Edição E Formatação De Apresentações, Inserção De Objetos, Numeração De Páginas, Botões De Ação, Animação E Transição Entre Slides ..... 03
3. Correio Eletrônico: Uso Do Aplicativo De Correio Eletrônico Mozilla Thunderbird, Protocolos, Preparo E Envio De Mensagens, Anexação De Arquivos ..... 08
4. Internet: Navegação Internet (Internet Explorer, Mozilla Firefox, Google Chrome), Conceitos De Url, Proxy, Links/Apontadores, Sites/ Sítios Web, Sites/Sítios De Pesquisa (Expressões Para Pesquisa De Conteúdos/Sites (Google)) ..... 12
5. Noções De Segurança E Proteção: Vírus, Cavalos De Tróia, Worms, Spyware, Phishing, Pharming, Spam E Derivados ..... 19

## ***Legislação***

1. Regime Jurídico Dos Servidores Públicos Civis Da União. Lei 8.112 De 1990 E Suas Alterações ..... 01
  2. Enriquecimento Ilícito E Uso E Abuso De Poder. Improbidade Administrativa: Sanções Penais E Civis - Lei Federal Nº 8.429/1992 E Suas Alterações ..... 23
  3. Código De Ética Profissional No Serviço Público. Decreto 1.171 De 22 De Junho De 1994 E Suas Alterações ..... 27
  4. Lei Da Improbidade Administrativa. Lei Nº 8.429/1992 E Suas Alterações ..... 30
  5. Processo Administrativo. Lei Nº 9.784/1999 E Suas Alterações ..... 34
-

1. Será avaliada a capacidade de o candidato: Ler, compreender e interpretar textos diversos de diferentes gêneros discursivos, redigidos em Língua Portuguesa e produzidos em situações diferentes e sobre temas diferentes. Identificar e avaliar teses/opiniões/posicionamentos explícitos e implícitos, argumentos e contra-argumentos em textos argumentativos. Analisar o uso de recursos persuasivos em textos argumentativos diversos (como a elaboração do título, escolhas lexicais, construções metafóricas, a explicitação ou a ocultação de fontes de informação) e seus efeitos de sentido. Apreender informações não explicitadas, apoiando-se em deduções. Identificar elementos que permitam extrair conclusões não explicitadas no texto. Integrar e sistematizar informações. Identificar elementos que permitam relacionar o texto lido a outro texto ou a outra parte do mesmo texto. Identificar informações pontuais no texto. Inferir o sentido de palavras a partir do contexto. Identificar objetivos discursivos do texto (informar ou defender uma opinião, estabelecer contato, promover polêmica, humor, etc.). Identificar as diferentes partes constitutivas de um texto. Reconhecer e identificar a estrutura dos gêneros discursivos. Utilizar e perceber mecanismos de progressão temática, tais como retomadas anafóricas, catáforas, uso de organizadores textuais, de coesivos, etc. Estabelecer relações entre os diversos segmentos do próprio texto e entre textos diferentes ..... 01
2. Estabelecer articulação entre informações textuais, inclusive as que dependem de pressuposições e inferências (semânticas, pragmáticas) autorizadas pelo texto, para dar conta de ambiguidades, ironias e opiniões do autor ..... 09
3. Identificar efeitos de sentido decorrentes do emprego de marcas linguísticas necessárias à compreensão do texto (mecanismos anafóricos e dêiticos, operadores lógicos e argumentativos, marcadores de sequenciação do texto, marcadores temporais, formas de indeterminação do agente) ..... 10
4. Identificar, em textos dados, as classes de palavras como mecanismos de coesão e coerência textual. Identificar os recursos linguísticos que concorrem para o emprego da língua em diferentes funções, especialmente no que se refere ao uso dos pronomes, dos modos e tempos verbais e ao uso das vozes verbais. .... 12
5. Identificar a importância da organização gráfica e diagramação para a coesão e coerência de um texto ..... 19
6. Identificar recursos linguísticos próprios da língua escrita formal: pontuação, ortografia, concordância nominal e verbal, regência nominal e verbal, colocação pronominal, estruturação de orações e períodos ..... 20

**SERÁ AVALIADA A CAPACIDADE DE O CANDIDATO: LER, COMPREENDER E INTERPRETAR TEXTOS DIVERSOS DE DIFERENTES GÊNEROS DISCURSIVOS, REDIGIDOS EM LÍNGUA PORTUGUESA E PRODUZIDOS EM SITUAÇÕES DIFERENTES E SOBRE TEMAS DIFERENTES. IDENTIFICAR E AVALIAR TESES/OPINIÕES/POSICIONAMENTOS EXPLÍCITOS E IMPLÍCITOS, ARGUMENTOS E CONTRA-ARGUMENTOS EM TEXTOS ARGUMENTATIVOS. ANALISAR O USO DE RECURSOS PERSUASIVOS EM TEXTOS ARGUMENTATIVOS DIVERSOS (COMO A ELABORAÇÃO DO TÍTULO, ESCOLHAS LEXICAIS, CONSTRUÇÕES METAFÓRICAS, A EXPLICITAÇÃO OU A OCULTAÇÃO DE FONTES DE INFORMAÇÃO) E SEUS EFEITOS DE SENTIDO. APREENDER INFORMAÇÕES NÃO EXPLICITADAS, APOIANDO-SE EM DEDUÇÕES. IDENTIFICAR ELEMENTOS QUE PERMITAM EXTRAIR CONCLUSÕES NÃO EXPLICITADAS NO TEXTO. INTEGRAR E SISTEMATIZAR INFORMAÇÕES. IDENTIFICAR ELEMENTOS QUE PERMITAM RELACIONAR O TEXTO LIDO A OUTRO TEXTO OU A OUTRA PARTE DO MESMO TEXTO. IDENTIFICAR INFORMAÇÕES PONTUAIS NO TEXTO. INFERIR O SENTIDO DE PALAVRAS A PARTIR DO CONTEXTO. IDENTIFICAR OBJETIVOS DISCURSIVOS DO TEXTO (INFORMAR OU DEFENDER UMA OPINIÃO, ESTABELECEER CONTATO, PROMOVER POLÊMICA, HUMOR, ETC.). IDENTIFICAR AS DIFERENTES PARTES CONSTITUTIVAS DE UM TEXTO. RECONHECER E IDENTIFICAR A ESTRUTURA DOS GÊNEROS DISCURSIVOS. UTILIZAR E PERCEBER MECANISMOS DE PROGRESSÃO TEMÁTICA, TAIS COMO RETOMADAS ANAFÓRICAS, CATÁFORAS, USO DE ORGANIZADORES TEXTUAIS, DE COESIVOS, ETC. ESTABELECEER RELAÇÕES ENTRE OS DIVERSOS SEGMENTOS DO PRÓPRIO TEXTO E ENTRE TEXTOS DIFERENTES**

Compreender e interpretar textos é essencial para que o objetivo de comunicação seja alcançado satisfatoriamente. Com isso, é importante saber diferenciar os dois conceitos. Vale lembrar que o texto pode ser verbal ou não-verbal, desde que tenha um sentido completo.

A **compreensão** se relaciona ao entendimento de um texto e de sua proposta comunicativa, decodificando a mensagem explícita. Só depois de compreender o texto que é possível fazer a sua interpretação.

A **interpretação** são as conclusões que chegamos a partir do conteúdo do texto, isto é, ela se encontra para além daquilo que está escrito ou mostrado. Assim, podemos dizer que a interpretação é subjetiva, contando com o conhecimento prévio e do repertório do leitor.

Dessa maneira, para compreender e interpretar bem um texto, é necessário fazer a decodificação de códigos linguísticos e/ou visuais, isto é, identificar figuras de linguagem, reconhecer o sentido de conjunções e preposições, por exemplo, bem como identificar expressões, gestos e cores quando se trata de imagens.

#### Dicas práticas

1. Faça um resumo (pode ser uma palavra, uma frase, um conceito) sobre o assunto e os argumentos apresentados em cada parágrafo, tentando traçar a linha de raciocínio do texto. Se possível, adicione também pensamentos e inferências próprias às anotações.

2. Tenha sempre um dicionário ou uma ferramenta de busca por perto, para poder procurar o significado de palavras desconhecidas.

3. Fique atento aos detalhes oferecidos pelo texto: dados, fonte de referências e datas.

4. Sublinhe as informações importantes, separando fatos de opiniões.

5. Perceba o enunciado das questões. De um modo geral, questões que esperam **compreensão do texto** aparecem com as seguintes expressões: *o autor afirma/sugere que...; segundo o texto...; de acordo com o autor...* Já as questões que esperam **interpretação do texto** aparecem com as seguintes expressões: *conclui-se do texto que...; o texto permite deduzir que...; qual é a intenção do autor quando afirma que...*

#### Tipologia Textual

A partir da estrutura linguística, da função social e da finalidade de um texto, é possível identificar a qual tipo e gênero ele pertence. Antes, é preciso entender a diferença entre essas duas classificações.

#### Tipos textuais

A tipologia textual se classifica a partir da estrutura e da finalidade do texto, ou seja, está relacionada ao modo como o texto se apresenta. A partir de sua função, é possível estabelecer um padrão específico para se fazer a enunciação.

Veja, no quadro abaixo, os principais tipos e suas características:

<b>TEXTO NARRATIVO</b>	Apresenta um enredo, com ações e relações entre personagens, que ocorre em determinados espaço e tempo. É contado por um narrador, e se estrutura da seguinte maneira: apresentação > desenvolvimento > clímax > desfecho
<b>TEXTO DISSERTATIVO ARGUMENTATIVO</b>	Tem o objetivo de defender determinado ponto de vista, persuadindo o leitor a partir do uso de argumentos sólidos. Sua estrutura comum é: introdução > desenvolvimento > conclusão.
<b>TEXTO EXPOSITIVO</b>	Procura expor ideias, sem a necessidade de defender algum ponto de vista. Para isso, usa-se comparações, informações, definições, conceitualizações etc. A estrutura segue a do texto dissertativo-argumentativo.
<b>TEXTO DESCRITIVO</b>	Expõe acontecimentos, lugares, pessoas, de modo que sua finalidade é descrever, ou seja, caracterizar algo ou alguém. Com isso, é um texto rico em adjetivos e em verbos de ligação.
<b>TEXTO INJUNTIVO</b>	Oferece instruções, com o objetivo de orientar o leitor. Sua maior característica são os verbos no modo imperativo.

#### Gêneros textuais

A classificação dos gêneros textuais se dá a partir do reconhecimento de certos padrões estruturais que se constituem a partir da função social do texto. No entanto, sua estrutura e seu estilo não são tão limitados e definidos como ocorre na tipologia textual, podendo se apresentar com uma grande diversidade. Além disso, o padrão também pode sofrer modificações ao longo do tempo, assim como a própria língua e a comunicação, no geral.

Alguns exemplos de gêneros textuais:

- Artigo
- Bilhete
- Bula
- Carta
- Conto
- Crônica
- E-mail
- Lista
- Manual
- Notícia
- Poema
- Propaganda
- Receita culinária
- Resenha
- Seminário

Vale lembrar que é comum enquadrar os gêneros textuais em determinados tipos textuais. No entanto, nada impede que um texto literário seja feito com a estruturação de uma receita culinária, por exemplo. Então, fique atento quanto às características, à finalidade e à função social de cada texto analisado.

### ARGUMENTAÇÃO

O ato de comunicação não visa apenas transmitir uma informação a alguém. Quem comunica pretende criar uma imagem positiva de si mesmo (por exemplo, a de um sujeito educado, ou inteligente, ou culto), quer ser aceito, deseja que o que diz seja admitido como verdadeiro. Em síntese, tem a intenção de convencer, ou seja, tem o desejo de que o ouvinte creia no que o texto diz e faça o que ele propõe.

Se essa é a finalidade última de todo ato de comunicação, todo texto contém um componente argumentativo. A argumentação é o conjunto de recursos de natureza linguística destinados a persuadir a pessoa a quem a comunicação se destina. Está presente em todo tipo de texto e visa a promover adesão às teses e aos pontos de vista defendidos.

As pessoas costumam pensar que o argumento seja apenas uma prova de verdade ou uma razão indiscutível para comprovar a veracidade de um fato. O argumento é mais que isso: como se disse acima, é um recurso de linguagem utilizado para levar o interlocutor a crer naquilo que está sendo dito, a aceitar como verdadeiro o que está sendo transmitido. A argumentação pertence ao domínio da retórica, arte de persuadir as pessoas mediante o uso de recursos de linguagem.

Para compreender claramente o que é um argumento, é bom voltar ao que diz Aristóteles, filósofo grego do século IV a.C., numa obra intitulada *“Tópicos: os argumentos são úteis quando se tem de escolher entre duas ou mais coisas”*.

Se tivermos de escolher entre uma coisa vantajosa e uma desvantajosa, como a saúde e a doença, não precisamos argumentar. Suponhamos, no entanto, que tenhamos de escolher entre duas coisas igualmente vantajosas, a riqueza e a saúde. Nesse caso, precisamos argumentar sobre qual das duas é mais desejável. O argumento pode então ser definido como qualquer recurso que torna uma coisa mais desejável que outra. Isso significa que ele atua no domínio do preferível. Ele é utilizado para fazer o interlocutor crer que, entre duas teses, uma é mais provável que a outra, mais possível que a outra, mais desejável que a outra, é preferível à outra.

O objetivo da argumentação não é demonstrar a verdade de um fato, mas levar o ouvinte a admitir como verdadeiro o que o enunciador está propondo.

Há uma diferença entre o raciocínio lógico e a argumentação. O primeiro opera no domínio do necessário, ou seja, pretende demonstrar que uma conclusão deriva necessariamente das pre-

missas propostas, que se deduz obrigatoriamente dos postulados admitidos. No raciocínio lógico, as conclusões não dependem de crenças, de uma maneira de ver o mundo, mas apenas do encadeamento de premissas e conclusões.

Por exemplo, um raciocínio lógico é o seguinte encadeamento:

*A é igual a B.*

*A é igual a C.*

*Então: C é igual a A.*

Admitidos os dois postulados, a conclusão é, obrigatoriamente, que C é igual a A.

Outro exemplo:

*Todo ruminante é um mamífero.*

*A vaca é um ruminante.*

*Logo, a vaca é um mamífero.*

Admitidas como verdadeiras as duas premissas, a conclusão também será verdadeira.

No domínio da argumentação, as coisas são diferentes. Nele, a conclusão não é necessária, não é obrigatória. Por isso, deve-se mostrar que ela é a mais desejável, a mais provável, a mais plausível. Se o Banco do Brasil fizer uma propaganda dizendo-se mais confiável do que os concorrentes porque existe desde a chegada da família real portuguesa ao Brasil, ele estará dizendo-nos que um banco com quase dois séculos de existência é sólido e, por isso, confiável. Embora não haja relação necessária entre a solidez de uma instituição bancária e sua antiguidade, esta tem peso argumentativo na afirmação da confiabilidade de um banco. Portanto é provável que se creia que um banco mais antigo seja mais confiável do que outro fundado há dois ou três anos.

Enumerar todos os tipos de argumentos é uma tarefa quase impossível, tantas são as formas de que nos valem para fazer as pessoas preferirem uma coisa a outra. Por isso, é importante entender bem como eles funcionam.

Já vimos diversas características dos argumentos. É preciso acrescentar mais uma: o convencimento do interlocutor, o **auditório**, que pode ser individual ou coletivo, será tanto mais fácil quanto mais os argumentos estiverem de acordo com suas crenças, suas expectativas, seus valores. Não se pode convencer um auditório pertencente a uma dada cultura enfatizando coisas que ele abomina. Será mais fácil convencê-lo valorizando coisas que ele considera positivas. No Brasil, a publicidade da cerveja vem com frequência associada ao futebol, ao gol, à paixão nacional. Nos Estados Unidos, essa associação certamente não surtiria efeito, porque lá o futebol não é valorizado da mesma forma que no Brasil. O poder persuasivo de um argumento está vinculado ao que é valorizado ou desvalorizado numa dada cultura.

### Tipos de Argumento

Já verificamos que qualquer recurso linguístico destinado a fazer o interlocutor dar preferência à tese do enunciador é um argumento. Exemplo:

#### Argumento de Autoridade

É a citação, no texto, de afirmações de pessoas reconhecidas pelo auditório como autoridades em certo domínio do saber, para servir de apoio àquilo que o enunciador está propondo. Esse recurso produz dois efeitos distintos: revela o conhecimento do produtor do texto a respeito do assunto de que está tratando; dá ao texto a garantia do autor citado. É preciso, no entanto, não fazer do texto um amontoado de citações. A citação precisa ser pertinente e verdadeira.

Exemplo:

*“A imaginação é mais importante do que o conhecimento.”*



*Quem disse a frase aí de cima não fui eu... Foi Einstein. Para ele, uma coisa vem antes da outra: sem imaginação, não há conhecimento. Nunca o inverso.*

**Alex José Periscinoto.**

**In: Folha de S. Paulo, 30/8/1993, p. 5-2**

A tese defendida nesse texto é que a imaginação é mais importante do que o conhecimento. Para levar o auditório a aderir a ela, o enunciador cita um dos mais célebres cientistas do mundo. Se um físico de renome mundial disse isso, então as pessoas devem acreditar que é verdade.

#### **Argumento de Quantidade**

É aquele que valoriza mais o que é apreciado pelo maior número de pessoas, o que existe em maior número, o que tem maior duração, o que tem maior número de adeptos, etc. O fundamento desse tipo de argumento é que mais = melhor. A publicidade faz largo uso do argumento de quantidade.

#### **Argumento do Consenso**

É uma variante do argumento de quantidade. Fundamenta-se em afirmações que, numa determinada época, são aceitas como verdadeiras e, portanto, dispensam comprovações, a menos que o objetivo do texto seja comprovar alguma delas. Parte da ideia de que o consenso, mesmo que equivocado, corresponde ao indiscutível, ao verdadeiro e, portanto, é melhor do que aquilo que não desfruta dele. Em nossa época, são consensuais, por exemplo, as afirmações de que o meio ambiente precisa ser protegido e de que as condições de vida são piores nos países subdesenvolvidos. Ao confiar no consenso, porém, corre-se o risco de passar dos argumentos válidos para os lugares comuns, os preconceitos e as frases carentes de qualquer base científica.

#### **Argumento de Existência**

É aquele que se fundamenta no fato de que é mais fácil aceitar aquilo que comprovadamente existe do que aquilo que é apenas provável, que é apenas possível. A sabedoria popular enuncia o argumento de existência no provérbio *“Mais vale um pássaro na mão do que dois voando”*.

Nesse tipo de argumento, incluem-se as provas documentais (fotos, estatísticas, depoimentos, gravações, etc.) ou provas concretas, que tornam mais aceitável uma afirmação genérica. Durante a invasão do Iraque, por exemplo, os jornais diziam que o exército americano era muito mais poderoso do que o iraquiano. Essa afirmação, sem ser acompanhada de provas concretas, poderia ser vista como propagandística. No entanto, quando documentada pela comparação do número de canhões, de carros de combate, de navios, etc., ganhava credibilidade.

#### **Argumento quase lógico**

É aquele que opera com base nas relações lógicas, como causa e efeito, analogia, implicação, identidade, etc. Esses raciocínios são chamados quase lógicos porque, diversamente dos raciocínios lógicos, eles não pretendem estabelecer relações necessárias entre os elementos, mas sim instituir relações prováveis, possíveis, plausíveis. Por exemplo, quando se diz *“A é igual a B”, “B é igual a C”, “então A é igual a C”*, estabelece-se uma relação de identidade lógica. Entretanto, quando se afirma *“Amigo de amigo meu é meu amigo”* não se institui uma identidade lógica, mas uma identidade provável.

Um texto coerente do ponto de vista lógico é mais facilmente aceito do que um texto incoerente. Vários são os defeitos que concorrem para desqualificar o texto do ponto de vista lógico: fugir do tema proposto, cair em contradição, tirar conclusões que não se

fundamentam nos dados apresentados, ilustrar afirmações gerais com fatos inadequados, narrar um fato e dele extrair generalizações indevidas.

#### **Argumento do Atributo**

É aquele que considera melhor o que tem propriedades típicas daquilo que é mais valorizado socialmente, por exemplo, o mais raro é melhor que o comum, o que é mais refinado é melhor que o que é mais grosseiro, etc.

Por esse motivo, a publicidade usa, com muita frequência, celebridades recomendando prédios residenciais, produtos de beleza, alimentos estéticos, etc., com base no fato de que o consumidor tende a associar o produto anunciado com atributos da celebridade.

Uma variante do argumento de atributo é o argumento da competência linguística. A utilização da variante culta e formal da língua que o produtor do texto conhece a norma linguística socialmente mais valorizada e, por conseguinte, deve produzir um texto em que se pode confiar. Nesse sentido é que se diz que o modo de dizer dá confiabilidade ao que se diz.

Imagine-se que um médico deva falar sobre o estado de saúde de uma personalidade pública. Ele poderia fazê-lo das duas maneiras indicadas abaixo, mas a primeira seria infinitamente mais adequada para a persuasão do que a segunda, pois esta produziria certa estranheza e não criaria uma imagem de competência do médico:

*- Para aumentar a confiabilidade do diagnóstico e levando em conta o caráter invasivo de alguns exames, a equipe médica houve por bem determinar o internamento do governador pelo período de três dias, a partir de hoje, 4 de fevereiro de 2001.*

*- Para conseguir fazer exames com mais cuidado e porque alguns deles são barrapitada, a gente botou o governador no hospital por três dias.*

Como dissemos antes, todo texto tem uma função argumentativa, porque ninguém fala para não ser levado a sério, para ser ridicularizado, para ser desmentido: em todo ato de comunicação deseja-se influenciar alguém. Por mais neutro que pretenda ser, um texto tem sempre uma orientação argumentativa.

A orientação argumentativa é uma certa direção que o falante traça para seu texto. Por exemplo, um jornalista, ao falar de um homem público, pode ter a intenção de criticá-lo, de ridicularizá-lo ou, ao contrário, de mostrar sua grandeza.

O enunciador cria a orientação argumentativa de seu texto dando destaque a uns fatos e não a outros, omitindo certos episódios e revelando outros, escolhendo determinadas palavras e não outras, etc. Veja:

*“O clima da festa era tão pacífico que até sogras e noras trocavam abraços afetuosos.”*

O enunciador aí pretende ressaltar a ideia geral de que noras e sogras não se toleram. Não fosse assim, não teria escolhido esse fato para ilustrar o clima da festa nem teria utilizado o termo até, que serve para incluir no argumento alguma coisa inesperada.

Além dos defeitos de argumentação mencionados quando tratamos de alguns tipos de argumentação, vamos citar outros:

- Uso sem delimitação adequada de palavra de sentido tão amplo, que serve de argumento para um ponto de vista e seu contrário. São noções confusas, como paz, que, paradoxalmente, pode ser usada pelo agressor e pelo agredido. Essas palavras podem ter valor positivo (paz, justiça, honestidade, democracia) ou vir carregadas de valor negativo (autoritarismo, degradação do meio ambiente, injustiça, corrupção).

- Uso de afirmações tão amplas, que podem ser derrubadas por um único contra exemplo. Quando se diz *“Todos os políticos são ladrões”*, basta um único exemplo de político honesto para destruir o argumento.

- Emprego de noções científicas sem nenhum rigor, fora do contexto adequado, sem o significado apropriado, vulgarizando-as e atribuindo-lhes uma significação subjetiva e grosseira. É o caso, por exemplo, da frase “*O imperialismo de certas indústrias não permite que outras cresçam*”, em que o termo imperialismo é descabido, uma vez que, a rigor, significa “*ação de um Estado visando a reduzir outros à sua dependência política e econômica*”.

A boa argumentação é aquela que está de acordo com a situação concreta do texto, que leva em conta os componentes envolvidos na discussão (o tipo de pessoa a quem se dirige a comunicação, o assunto, etc).

Convém ainda alertar que não se convence ninguém com manifestações de sinceridade do autor (como eu, que não costumo mentir...) ou com declarações de certeza expressas em fórmulas feitas (como estou certo, creio firmemente, é claro, é óbvio, é evidente, afirmo com toda a certeza, etc). Em vez de prometer, em seu texto, sinceridade e certeza, autenticidade e verdade, o enunciador deve construir um texto que revele isso. Em outros termos, essas qualidades não se prometem, manifestam-se na ação.

A argumentação é a exploração de recursos para fazer parecer verdadeiro aquilo que se diz num texto e, com isso, levar a pessoa a que texto é endereçado a crer naquilo que ele diz.

Um texto dissertativo tem um assunto ou tema e expressa um ponto de vista, acompanhado de certa fundamentação, que inclui a argumentação, questionamento, com o objetivo de persuadir. Argumentar é o processo pelo qual se estabelecem relações para chegar à conclusão, com base em premissas. Persuadir é um processo de convencimento, por meio da argumentação, no qual procura-se convencer os outros, de modo a influenciar seu pensamento e seu comportamento.

A persuasão pode ser válida e não válida. Na persuasão válida, expõem-se com clareza os fundamentos de uma ideia ou proposição, e o interlocutor pode questionar cada passo do raciocínio empregado na argumentação. A persuasão não válida apoia-se em argumentos subjetivos, apelos subliminares, chantagens sentimentais, com o emprego de “*apelações*”, como a inflexão de voz, a mímica e até o choro.

Alguns autores classificam a dissertação em duas modalidades, expositiva e argumentativa. Esta, exige argumentação, razões a favor e contra uma ideia, ao passo que a outra é informativa, apresenta dados sem a intenção de convencer. Na verdade, a escolha dos dados levantados, a maneira de expô-los no texto já revelam uma “*tomada de posição*”, a adoção de um ponto de vista na dissertação, ainda que sem a apresentação explícita de argumentos. Desse ponto de vista, a dissertação pode ser definida como discussão, debate, questionamento, o que implica a liberdade de pensamento, a possibilidade de discordar ou concordar parcialmente. A liberdade de questionar é fundamental, mas não é suficiente para organizar um texto dissertativo. É necessária também a exposição dos fundamentos, os motivos, os porquês da defesa de um ponto de vista.

Pode-se dizer que o homem vive em permanente atitude argumentativa. A argumentação está presente em qualquer tipo de discurso, porém, é no texto dissertativo que ela melhor se evidencia.

Para discutir um tema, para confrontar argumentos e posições, é necessária a capacidade de conhecer outros pontos de vista e seus respectivos argumentos. Uma discussão impõe, muitas vezes, a análise de argumentos opostos, antagônicos. Como sempre, essa capacidade aprende-se com a prática. Um bom exercício para aprender a argumentar e contra-argumentar consiste em desenvolver as seguintes habilidades:

- **argumentação**: anotar todos os argumentos a favor de uma ideia ou fato; imaginar um interlocutor que adote a posição totalmente contrária;

- **contra-argumentação**: imaginar um diálogo-debate e quais os argumentos que essa pessoa imaginária possivelmente apresentaria contra a argumentação proposta;

- **refutação**: argumentos e razões contra a argumentação oposta.

A argumentação tem a finalidade de persuadir, portanto, argumentar consiste em estabelecer relações para tirar conclusões válidas, como se procede no método dialético. O método dialético não envolve apenas questões ideológicas, geradoras de polêmicas. Trata-se de um método de investigação da realidade pelo estudo de sua ação recíproca, da contradição inerente ao fenômeno em questão e da mudança dialética que ocorre na natureza e na sociedade.

Descartes (1596-1650), filósofo e pensador francês, criou o método de raciocínio silogístico, baseado na dedução, que parte do simples para o complexo. Para ele, verdade e evidência são a mesma coisa, e pelo raciocínio torna-se possível chegar a conclusões verdadeiras, desde que o assunto seja pesquisado em partes, começando-se pelas proposições mais simples até alcançar, por meio de deduções, a conclusão final. Para a linha de raciocínio cartesiana, é fundamental determinar o problema, dividi-lo em partes, ordenar os conceitos, simplificando-os, enumerar todos os seus elementos e determinar o lugar de cada um no conjunto da dedução.

A lógica cartesiana, até os nossos dias, é fundamental para a argumentação dos trabalhos acadêmicos. Descartes propôs quatro regras básicas que constituem um conjunto de reflexos vitais, uma série de movimentos sucessivos e contínuos do espírito em busca da verdade:

- evidência;
- divisão ou análise;
- ordem ou dedução;
- enumeração.

A enumeração pode apresentar dois tipos de falhas: a omissão e a incompreensão. Qualquer erro na enumeração pode quebrar o encadeamento das ideias, indispensável para o processo dedutivo.

A forma de argumentação mais empregada na redação acadêmica é o *silogismo*, raciocínio baseado nas regras cartesianas, que contém três proposições: *duas premissas*, maior e menor, e *a conclusão*. As três proposições são encadeadas de tal forma, que a conclusão é deduzida da maior por intermédio da menor. A premissa maior deve ser universal, emprega *todo*, *nenhum*, *pois alguns* não caracteriza a universalidade. Há dois métodos fundamentais de raciocínio: a *dedução* (silogística), que parte do geral para o particular, e a *indução*, que vai do particular para o geral. A expressão formal do método dedutivo é o silogismo. A dedução é o caminho das consequências, baseia-se em uma conexão descendente (do geral para o particular) que leva à conclusão. Segundo esse método, partindo-se de teorias gerais, de verdades universais, pode-se chegar à previsão ou determinação de fenômenos particulares. O percurso do raciocínio vai da causa para o efeito. Exemplo:

- Todo homem é mortal (premissa maior = geral, universal)
- Fulano é homem (premissa menor = particular)
- Logo, Fulano é mortal (conclusão)

A indução percorre o caminho inverso ao da dedução, baseia-se em uma conexão ascendente, do particular para o geral. Nesse caso, as constatações particulares levam às leis gerais, ou seja, parte de fatos particulares conhecidos para os fatos gerais, desconhecidos. O percurso do raciocínio se faz do *efeito* para a *causa*. Exemplo:

- O calor dilata o ferro (particular)
- O calor dilata o bronze (particular)
- O calor dilata o cobre (particular)
- O ferro, o bronze, o cobre são metais
- Logo, o calor dilata metais (geral, universal)

Quanto a seus aspectos formais, o silogismo pode ser válido e verdadeiro; a conclusão será verdadeira se as duas premissas também o forem. Se há erro ou equívoco na apreciação dos fatos, pode-se partir de premissas verdadeiras para chegar a uma conclusão falsa. Tem-se, desse modo, o **sofisma**. Uma definição inexata, uma divisão incompleta, a ignorância da causa, a falsa analogia são algumas causas do sofisma. O sofisma pressupõe má fé, intenção deliberada de enganar ou levar ao erro; quando o sofisma não tem essas intenções propositas, costuma-se chamar esse processo de argumentação de **paralogismo**. Encontra-se um exemplo simples de sofisma no seguinte diálogo:

- Você concorda que possui uma coisa que não perdeu?
- Lógico, concordo.
- Você perdeu um brilhante de 40 quilates?
- Claro que não!
- Então você possui um brilhante de 40 quilates...

Exemplos de sofismas:

#### **Dedução**

Todo professor tem um diploma (geral, universal)  
Fulano tem um diploma (particular)  
Logo, fulano é professor (geral – conclusão falsa)

#### **Indução**

O Rio de Janeiro tem uma estátua do Cristo Redentor. (particular)  
Taubaté (SP) tem uma estátua do Cristo Redentor. (particular)  
Rio de Janeiro e Taubaté são cidades.

Logo, toda cidade tem uma estátua do Cristo Redentor. (geral – conclusão falsa)

Nota-se que as premissas são verdadeiras, mas a conclusão pode ser falsa. Nem todas as pessoas que têm diploma são professores; nem todas as cidades têm uma estátua do Cristo Redentor. Comete-se erro quando se faz generalizações apressadas ou infundadas. A “simples inspeção” é a ausência de análise ou análise superficial dos fatos, que leva a pronunciamentos subjetivos, baseados nos sentimentos não ditados pela razão.

Tem-se, ainda, outros métodos, subsidiários ou não fundamentais, que contribuem para a descoberta ou comprovação da verdade: análise, síntese, classificação e definição. Além desses, existem outros métodos particulares de algumas ciências, que adaptam os processos de dedução e indução à natureza de uma realidade particular. Pode-se afirmar que cada ciência tem seu método próprio demonstrativo, comparativo, histórico etc. A análise, a síntese, a classificação e a definição são chamadas métodos sistemáticos, porque pela organização e ordenação das ideias visam sistematizar a pesquisa.

**Análise e síntese** são dois processos opostos, mas interligados; a análise parte do todo para as partes, a síntese, das partes para o todo. A análise precede a síntese, porém, de certo modo, uma depende da outra. A análise decompõe o todo em partes, enquanto a síntese recompõe o todo pela reunião das partes. Sabe-se, porém, que o todo não é uma simples justaposição das partes. Se alguém reunisse todas as peças de um relógio, não significa que reconstruiu o relógio, pois fez apenas um amontoado de partes. Só reconstruiria todo se as partes estivessem organizadas, devidamente combinadas, seguida uma ordem de relações necessárias, funcionais, então, o relógio estaria reconstruído.

Síntese, portanto, é o processo de reconstrução do todo por meio da integração das partes, reunidas e relacionadas num conjunto. Toda síntese, por ser uma reconstrução, pressupõe a análise, que é a decomposição.

sição organizada, é preciso saber como dividir o todo em partes. As operações que se realizam na análise e na síntese podem ser assim relacionadas:

Análise: penetrar, decompor, separar, dividir.  
Síntese: integrar, recompor, juntar, reunir.

A análise tem importância vital no processo de coleta de ideias a respeito do tema proposto, de seu desdobramento e da criação de abordagens possíveis. A síntese também é importante na escolha dos elementos que farão parte do texto.

Segundo Garcia (1973, p.300), a análise pode ser *formal ou informal*. A análise formal pode ser científica ou experimental; é característica das ciências matemáticas, físico-naturais e experimentais. A análise informal é racional ou total, consiste em “discernir” por vários atos distintos da atenção os elementos constitutivos de um todo, os diferentes caracteres de um objeto ou fenômeno.

A análise decompõe o todo em partes, a classificação estabelece as necessárias relações de dependência e hierarquia entre as partes. Análise e classificação ligam-se intimamente, a ponto de se confundir uma com a outra, contudo são procedimentos diversos: análise é decomposição e classificação é hierarquização.

Nas ciências naturais, classificam-se os seres, fatos e fenômenos por suas diferenças e semelhanças; fora das ciências naturais, a classificação pode-se efetuar por meio de um processo mais ou menos arbitrário, em que os caracteres comuns e diferenciadores são empregados de modo mais ou menos convencional. A classificação, no reino animal, em ramos, classes, ordens, subordens, gêneros e espécies, é um exemplo de classificação natural, pelas características comuns e diferenciadoras. A classificação dos variados itens integrantes de uma lista mais ou menos caótica é artificial.

Exemplo: aquecedor, automóvel, barbeador, batata, caminhão, canário, jipe, leite, ônibus, pão, pardal, pintassilgo, queijo, relógio, sabiá, torradeira.

**Aves:** Canário, Pardal, Pintassilgo, Sabiá.

**Alimentos:** Batata, Leite, Pão, Queijo.

**Mecanismos:** Aquecedor, Barbeador, Relógio, Torradeira.

**Veículos:** Automóvel, Caminhão, Jipe, Ônibus.

Os elementos desta lista foram classificados por ordem alfabética e pelas afinidades comuns entre eles. Estabelecer critérios de classificação das ideias e argumentos, pela ordem de importância, é uma habilidade indispensável para elaborar o desenvolvimento de uma redação. Tanto faz que a ordem seja crescente, do fato mais importante para o menos importante, ou decrescente, primeiro o menos importante e, no final, o impacto do mais importante; é indispensável que haja uma lógica na classificação. A elaboração do plano compreende a classificação das partes e subdivisões, ou seja, os elementos do plano devem obedecer a uma hierarquização. (Garcia, 1973, p. 302304.)

Para a clareza da dissertação, é indispensável que, logo na introdução, os termos e conceitos sejam definidos, pois, para expressar um questionamento, deve-se, de antemão, expor clara e racionalmente as posições assumidas e os argumentos que as justificam. É muito importante deixar claro o campo da discussão e a posição adotada, isto é, esclarecer não só o assunto, mas também os pontos de vista sobre ele.

A definição tem por objetivo a exatidão no emprego da linguagem e consiste na enumeração das qualidades próprias de uma ideia, palavra ou objeto. Definir é classificar o elemento conforme a espécie a que pertence, demonstra: a característica que o diferencia dos outros elementos dessa mesma espécie.



1. Ms-Windows 10: Controle De Acesso E Autenticação De Usuários, Painel De Controle, Central De Ações, Área De Trabalho, Manipulação De Arquivos E Pastas, Uso Dos Menus, Ferramentas De Diagnóstico, Manutenção E Restauração . . . . .	01
2. Ms-Word 2013: Estrutura Básica Dos Documentos, Edição E Formatação De Textos, Cabeçalhos, Rodapés, Parágrafos, Fontes, Colunas, Marcadores Simbólicos E Numéricos, Tabelas, Impressão, Controle De Quebras E Numeração De Páginas, Legendas, Índices, Inserção De Objetos, Campos Predefinidos, Caixas De Texto, Mala Direta, Correspondências, Envelopes E Etiquetas, Correção Ortográfica.ms--Excel 2013: Estrutura Básica Das Planilhas, Conceitos De Células, Linhas, Colunas, Pastas E Gráficos, Elaboração De Tabelas E Gráficos, Uso De Fórmulas, Funções E Macros, Impressão, Inserção De Objetos, Campos Predefinidos, Controle De Quebras E Numeração De Páginas, Obtenção De Dados Externos, Classificação E Filtragem De Dados.ms-Power Point 2013: Estrutura Básica Das Apresentações, Conceitos De Slides, Slide Mestre, Modos De Exibição, Anotações, Régua, Guias, Cabeçalhos E Rodapés, Noções De Edição E Formatação De Apresentações, Inserção De Objetos, Numeração De Páginas, Botões De Ação, Animação E Transição Entre Slides . . . . .	03
3. Correio Eletrônico: Uso Do Aplicativo De Correio Eletrônico Mozilla Thunderbird, Protocolos, Preparo E Envio De Mensagens, Anexação De Arquivos . . . . .	08
4. Internet: Navegação Internet (Internet Explorer, Mozilla Firefox, Google Chrome), Conceitos De Url, Proxy, Links/Apontadores, Sites/ Sítios Web, Sites/Sítios De Pesquisa (Expressões Para Pesquisa De Conteúdos/Sites (Google)) . . . . .	12
5. Noções De Segurança E Proteção: Vírus, Cavalos De Tróia, Worms, Spyware, Phishing, Pharming, Spam E Derivados . . . . .	19

**MS-WINDOWS 10: CONTROLE DE ACESSO E AUTENTICAÇÃO DE USUÁRIOS, PAINEL DE CONTROLE, CENTRAL DE AÇÕES, ÁREA DE TRABALHO, MANIPULAÇÃO DE ARQUIVOS E PASTAS, USO DOS MENUS, FERRAMENTAS DE DIAGNÓSTICO, MANUTENÇÃO E RESTAURAÇÃO**


**WINDOWS 10**

**Conceito de pastas e diretórios**

Pasta algumas vezes é chamada de diretório, mas o nome “pasta” ilustra melhor o conceito. Pastas servem para organizar, armazenar e organizar os arquivos. Estes arquivos podem ser documentos de forma geral (textos, fotos, vídeos, aplicativos diversos).

Lembrando sempre que o Windows possui uma pasta com o nome do usuário onde são armazenados dados pessoais.

Dentro deste contexto temos uma hierarquia de pastas.




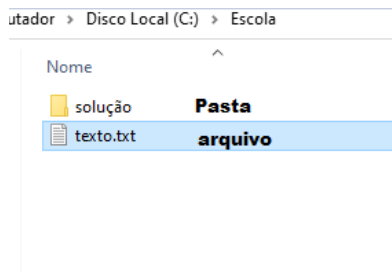
No caso da figura acima temos quatro pastas e quatro arquivos.

**Arquivos e atalhos**

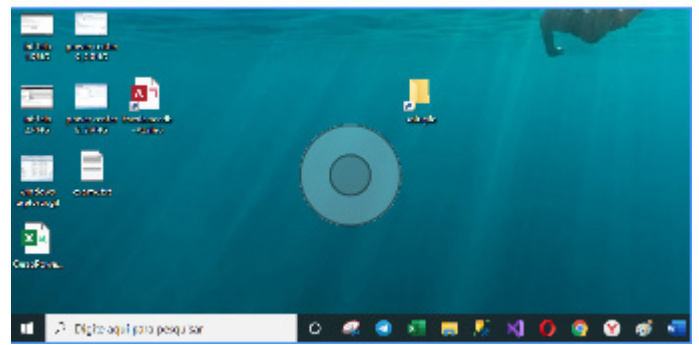
Como vimos anteriormente: pastas servem para organização, vimos que uma pasta pode conter outras pastas, arquivos e atalhos.

- **Arquivo** é um item único que contém um determinado dado. Estes arquivos podem ser documentos de forma geral (textos, fotos, vídeos e etc..), aplicativos diversos, etc.

- **Atalho** é um item que permite fácil acesso a uma determinada pasta ou arquivo propriamente dito.



**Área de trabalho**



**Área de transferência**

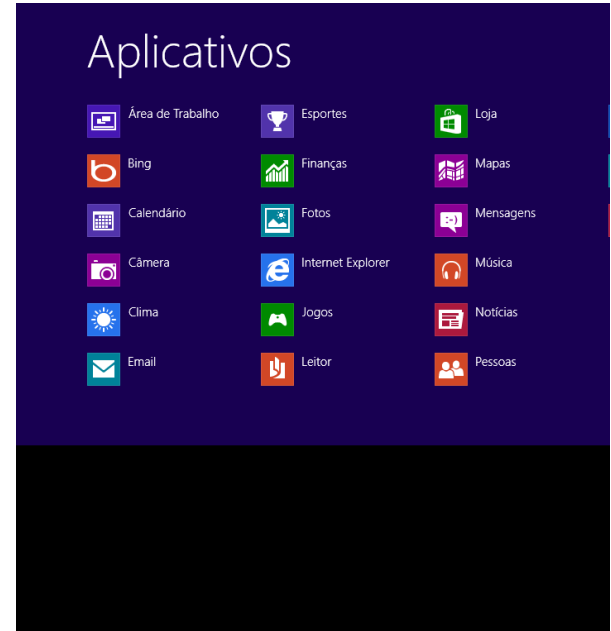
A área de transferência é muito importante e funciona em segundo plano. Ela funciona de forma temporária guardando vários tipos de itens, tais como arquivos, informações etc.

- Quando executamos comandos como “Copiar” ou “Ctrl + C”, estamos copiando dados para esta área intermediária.

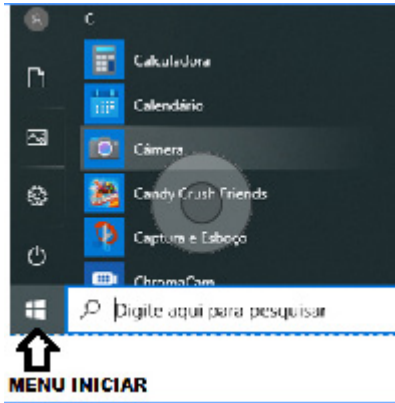
- Quando executamos comandos como “Colar” ou “Ctrl + V”, estamos colando, isto é, estamos pegando o que está gravado na área de transferência.

**Manipulação de arquivos e pastas**

A caminho mais rápido para acessar e manipular arquivos e pastas e outros objetos é através do “Meu Computador”. Podemos executar tarefas tais como: copiar, colar, mover arquivos, criar pastas, criar atalhos etc.



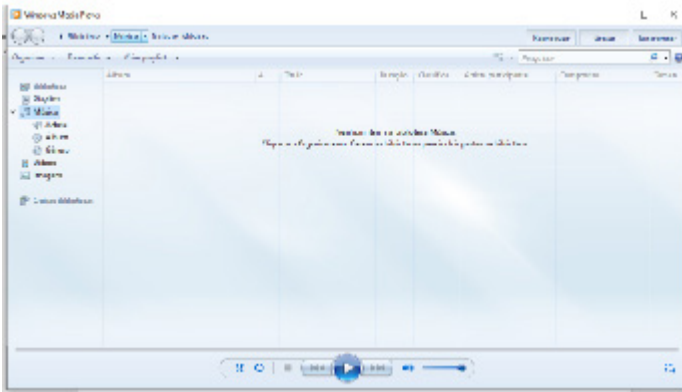
Uso dos menus



Programas e aplicativos e interação com o usuário

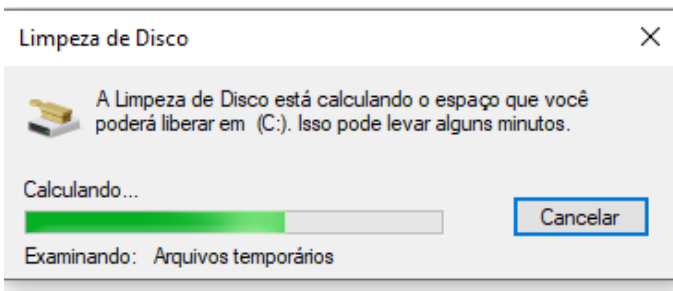
Vamos separar esta interação do usuário por categoria para entendermos melhor as funções categorizadas.

– **Música e Vídeo:** Temos o Media Player como player nativo para ouvir músicas e assistir vídeos. O Windows Media Player é uma excelente experiência de entretenimento, nele pode-se administrar bibliotecas de música, fotografia, vídeos no seu computador, copiar CDs, criar playlists e etc., isso também é válido para o media center.

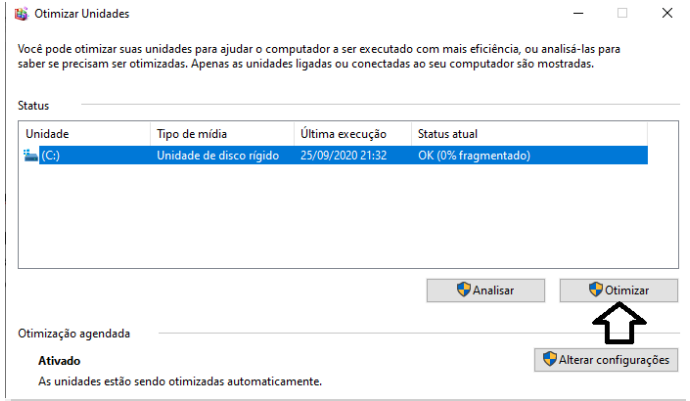


– Ferramentas do sistema

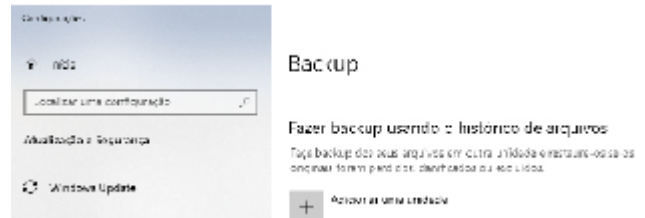
• A limpeza de disco é uma ferramenta importante, pois o próprio Windows sugere arquivos inúteis e podemos simplesmente confirmar sua exclusão.



• O desfragmentador de disco é uma ferramenta muito importante, pois conforme vamos utilizando o computador os arquivos ficam internamente desorganizados, isto faz que o computador fique lento. Utilizando o desfragmentador o Windows se reorganiza internamente tornando o computador mais rápido e fazendo com que o Windows acesse os arquivos com maior rapidez.

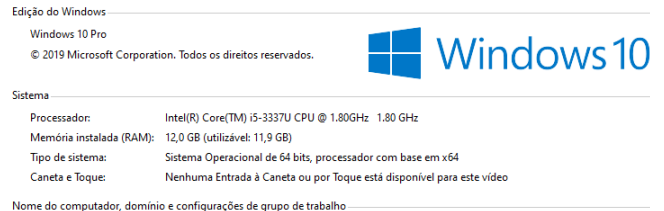



• O recurso de backup e restauração do Windows é muito importante pois pode ajudar na recuperação do sistema, ou até mesmo escolher seus arquivos para serem salvos, tendo assim uma cópia de segurança.

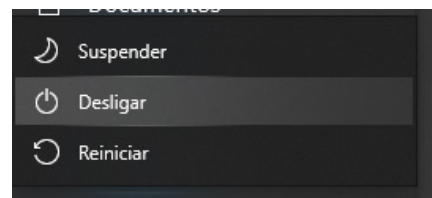


Inicialização e finalização

Exibir informações básicas sobre o computador




Quando fizermos login no sistema, entraremos direto no Windows, porém para desligá-lo devemos recorrer ao  e:



**MS-WORD 2013: ESTRUTURA BÁSICA DOS DOCUMENTOS, EDIÇÃO E FORMATAÇÃO DE TEXTOS, CABEÇALHOS, RODAPÉS, PARÁGRAFOS, FONTES, COLUNAS, MARCADORES SIMBÓLICOS E NUMÉRICOS, TABELAS, IMPRESSÃO, CONTROLE DE QUEBRAS E NUMERAÇÃO DE PÁGINAS, LEGENDAS, ÍNDICES, INSERÇÃO DE OBJETOS, CAMPOS PREDEFINIDOS, CAIXAS DE TEXTO, MALA DIRETA, CORRESPONDÊNCIAS, ENVELOPES E ETIQUETAS, CORREÇÃO ORTOGRÁFICA. MS-EXCEL 2013: ESTRUTURA BÁSICA DAS PLANILHAS, CONCEITOS DE CÉLULAS, LINHAS, COLUNAS, PASTAS E GRÁFICOS, ELABORAÇÃO DE TABELAS E GRÁFICOS, USO DE FÓRMULAS, FUNÇÕES E MACROS, IMPRESSÃO, INSERÇÃO DE OBJETOS, CAMPOS PREDEFINIDOS, CONTROLE DE QUEBRAS E NUMERAÇÃO DE PÁGINAS, OBTENÇÃO DE DADOS EXTERNOS, CLASSIFICAÇÃO E FILTRAGEM DE DADOS. MS-POWER POINT 2013: ESTRUTURA BÁSICA DAS APRESENTAÇÕES, CONCEITOS DE SLIDES, SLIDE MESTRE, MODOS DE EXIBIÇÃO, ANOTAÇÕES, RÉGUA, GUIAS, CABEÇALHOS E RODAPÉS, NOÇÕES DE EDIÇÃO E FORMATAÇÃO DE APRESENTAÇÕES, INSERÇÃO DE OBJETOS, NUMERAÇÃO DE PÁGINAS, BOTÕES DE AÇÃO, ANIMAÇÃO E TRANSIÇÃO ENTRE SLIDES**

## Microsoft Office



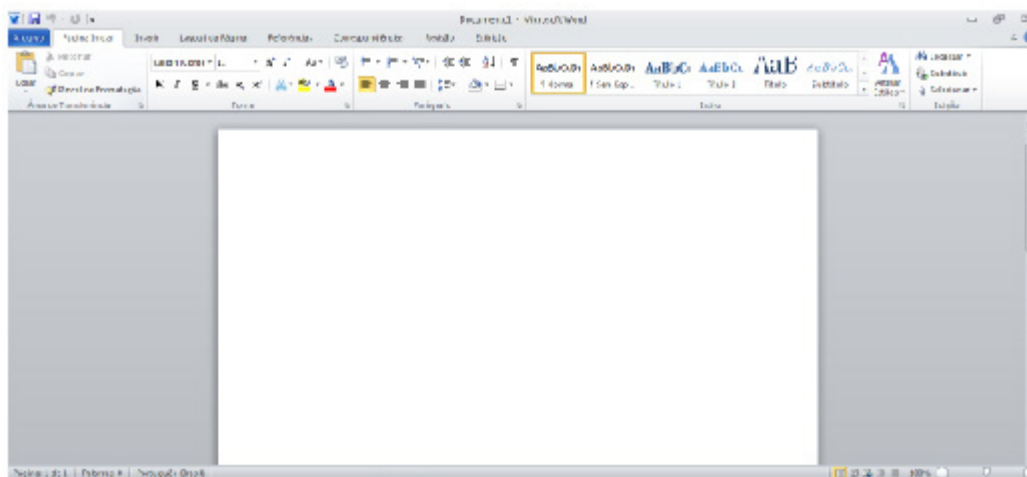
O Microsoft Office é um conjunto de aplicativos essenciais para uso pessoal e comercial, ele conta com diversas ferramentas, mas em geral são utilizadas e cobradas em provas o Editor de Textos – Word, o Editor de Planilhas – Excel, e o Editor de Apresentações – PowerPoint. A seguir verificamos sua utilização mais comum:

### Word

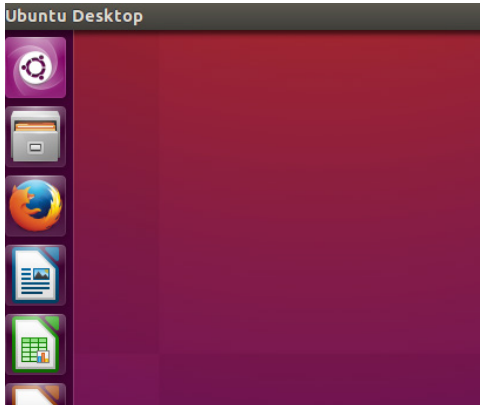
O Word é um editor de textos amplamente utilizado. Com ele podemos redigir cartas, comunicações, livros, apostilas, etc. Vamos então apresentar suas principais funcionalidades.

#### • Área de trabalho do Word

Nesta área podemos digitar nosso texto e formata-lo de acordo com a necessidade.



• **Iniciando um novo documento**



A partir deste botão retornamos para a área de trabalho do Word, onde podemos digitar nossos textos e aplicar as formatações desejadas.

• **Alinhamentos**

Ao digitar um texto, frequentemente temos que alinhá-lo para atender às necessidades. Na tabela a seguir, verificamos os alinhamentos automáticos disponíveis na plataforma do Word.

GUIA PÁGINA INICIAL	ALINHAMENTO	TECLA DE ATALHO
	Justificar (arruma a direita e a esquerda de acordo com a margem)	Ctrl + J
	Alinhamento à direita	Ctrl + G
	Centralizar o texto	Ctrl + E
	Alinhamento à esquerda	Ctrl + Q

• **Formatação de letras (Tipos e Tamanho)**

Presente em *Fonte*, na área de ferramentas no topo da área de trabalho, é neste menu que podemos formatar os aspectos básicos de nosso texto. Bem como: tipo de fonte, tamanho (ou pontuação), se será maiúscula ou minúscula e outros itens nos recursos automáticos.



GUIA PÁGINA INICIAL	FUNÇÃO
	Tipo de letra
	Tamanho
	Aumenta / diminui tamanho
	Recursos automáticos de caixa-altas e baixas
	Limpa a formatação

• **Marcadores**

Muitas vezes queremos organizar um texto em tópicos da seguinte forma:

- **Item 1**
- **Item 2**
- **Item 2**

Podemos então utilizar na página inicial os botões para operar diferentes tipos de marcadores automáticos:



• **Outros Recursos interessantes:**

GUIA	ÍCONE	FUNÇÃO
Página inicial		- Mudar Forma - Mudar cor de Fundo - Mudar cor do texto
Inserir		- Inserir Tabelas - Inserir Imagens
Revisão		Verificação e correção ortográfica
Arquivo		Salvar

**Excel**

O Excel é um editor que permite a criação de tabelas para cálculos automáticos, análise de dados, gráficos, totais automáticos, dentre outras funcionalidades importantes, que fazem parte do dia a dia do uso pessoal e empresarial.

São exemplos de planilhas:

- Planilha de vendas;
- Planilha de custos.

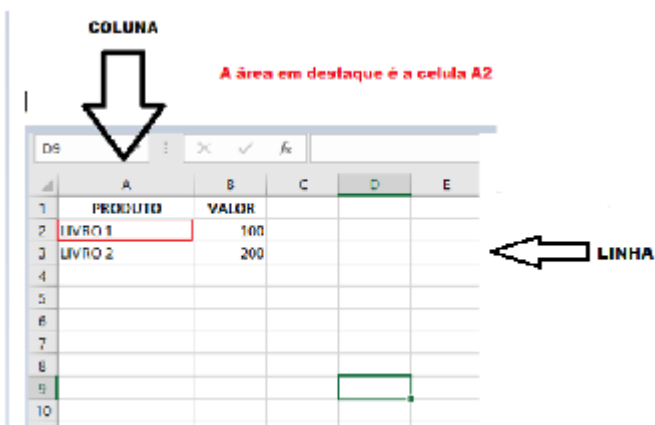
Desta forma ao inserirmos dados, os valores são calculados automaticamente.

• **Mas como é uma planilha de cálculo?**

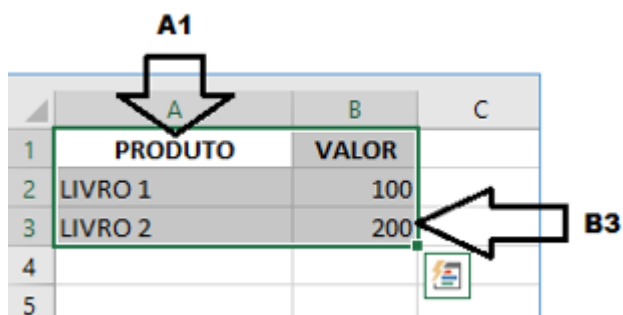
- Quando inseridos em alguma célula da planilha, os dados são calculados automaticamente mediante a aplicação de fórmulas específicas do aplicativo.

- A unidade central do Excel nada mais é que o cruzamento entre a linha e a coluna. No exemplo coluna A, linha 2 ( A2 )



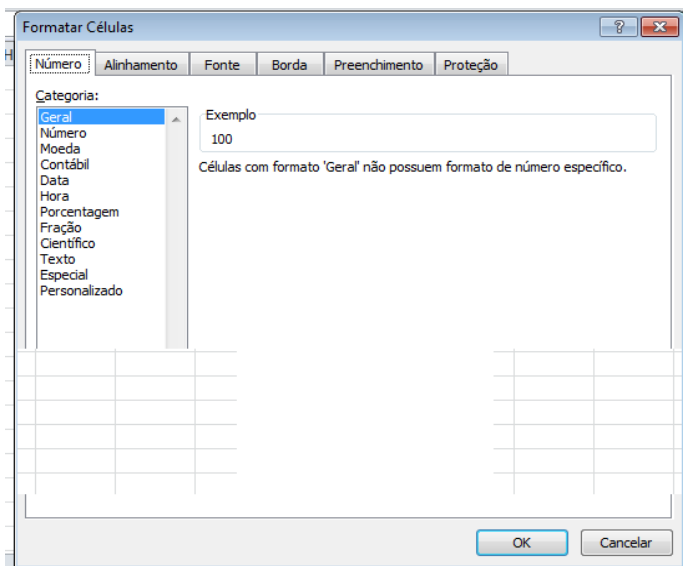


– Podemos também ter o intervalo A1..B3



– Para inserirmos dados, basta posicionarmos o cursor na célula, selecionarmos e digitarmos. Assim se dá a iniciação básica de uma planilha.

• **Formatação células**



• **Fórmulas básicas**

ADIÇÃO	=SOMA(célulaX;célulaY)
SUBTRAÇÃO	=(célulaX-célulaY)
MULTIPLICAÇÃO	=(célulaX*célulaY)
DIVISÃO	=(célulaX/célulaY)

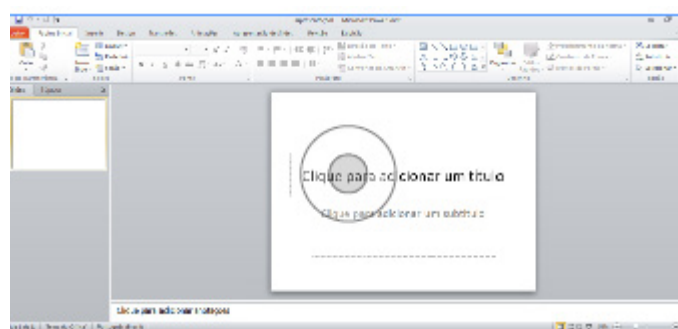
• **Fórmulas de comum interesse**

MÉDIA (em um intervalo de células)	=MEDIA(célula X:célulaY)
MÁXIMA (em um intervalo de células)	=MAX(célula X:célulaY)
MÍNIMA (em um intervalo de células)	=MIN(célula X:célulaY)

**PowerPoint**

O PowerPoint é um editor que permite a criação de apresentações personalizadas para os mais diversos fins. Existem uma série de recursos avançados para a formatação das apresentações, aqui veremos os princípios para a utilização do aplicativo.

• **Área de Trabalho do PowerPoint**



Nesta tela já podemos aproveitar a área interna para escrever conteúdos, redimensionar, mover as áreas delimitadas ou até mesmo excluí-las. No exemplo a seguir, perceba que já movemos as caixas, colocando um título na superior e um texto na caixa inferior, também alinhamos cada caixa para ajustá-las melhor.



**“Pessoas vencedoras não são aquelas que não falham, são aquelas que não desistem”**  
**Autor desconhecido**

Perceba que a formatação dos textos é padronizada. O mesmo tipo de padrão é encontrado para utilizarmos entre o PowerPoint, o Word e o Excel, o que faz deles programas bastante parecidos, no que diz respeito à formatação básica de textos. Confira no tópico referente ao Word, itens de formatação básica de texto como: alinhamentos, tipos e tamanhos de letras, guias de marcadores e recursos gerais.

---

## LEGISLAÇÃO

---

1. Regime Jurídico Dos Servidores Públicos Civis Da União. Lei 8.112 De 1990 E Suas Alterações . . . . .	01
2. Enriquecimento Ilícito E Uso E Abuso De Poder. Improbidade Administrativa: Sanções Penais E Civis - Lei Federal Nº 8.429/1992 E Suas Alterações . . . . .	23
3. Código De Ética Profissional No Serviço Público. Decreto 1.171 De 22 De Junho De 1994 E Suas Alterações . . . . .	27
4. Lei Da Improbidade Administrativa. Lei Nº 8.429/1992 E Suas Alterações . . . . .	30
5. Processo Administrativo. Lei Nº 9.784/1999 E Suas Alterações . . . . .	34

**REGIME JURÍDICO DOS SERVIDORES PÚBLICOS CIVIS DA UNIÃO. LEI 8.112 DE 1990 E SUAS ALTERAÇÕES**

**LEI Nº 8.112, DE 11 DE DEZEMBRO DE 1990**

**Regime Jurídico dos servidores públicos civis da união, das autarquias e das fundações públicas federais, e suas alterações**

Dispõe sobre o regime jurídico dos servidores públicos civis da União, das autarquias e das fundações públicas federais.

**TÍTULO I  
CAPÍTULO ÚNICO  
DAS DISPOSIÇÕES PRELIMINARES**

Art. 1º Esta Lei institui o Regime Jurídico dos Servidores Públicos Civis da União, das autarquias, inclusive as em regime especial, e das fundações públicas federais.

Art. 2º Para os efeitos desta Lei, servidor é a pessoa legalmente investida em cargo público.

Art. 3º Cargo público é o conjunto de atribuições e responsabilidades previstas na estrutura organizacional que devem ser cometidas a um servidor.

Parágrafo único. Os cargos públicos, acessíveis a todos os brasileiros, são criados por lei, com denominação própria e vencimento pago pelos cofres públicos, para provimento em caráter efetivo ou em comissão.

Art. 4º É proibida a prestação de serviços gratuitos, salvo os casos previstos em lei.

**TÍTULO II  
DO PROVIMENTO, VACÂNCIA, REMOÇÃO, REDISTRIBUIÇÃO E SUBSTITUIÇÃO  
CAPÍTULO I  
DO PROVIMENTO  
SEÇÃO I  
DISPOSIÇÕES GERAIS**

Art. 5º São requisitos básicos para investidura em cargo público:

- I - a nacionalidade brasileira;
- II - o gozo dos direitos políticos;
- III - a quitação com as obrigações militares e eleitorais;
- IV - o nível de escolaridade exigido para o exercício do cargo;
- V - a idade mínima de dezoito anos;
- VI - aptidão física e mental.

§ 1º As atribuições do cargo podem justificar a exigência de outros requisitos estabelecidos em lei.

§ 2º As pessoas portadoras de deficiência é assegurado o direito de se inscrever em concurso público para provimento de cargo cujas atribuições sejam compatíveis com a deficiência de que são portadoras; para tais pessoas serão reservadas até 20% (vinte por cento) das vagas oferecidas no concurso.

§ 3º As universidades e instituições de pesquisa científica e tecnológica federais poderão prover seus cargos com professores, técnicos e cientistas estrangeiros, de acordo com as normas e os procedimentos desta Lei.

Art. 6º O provimento dos cargos públicos far-se-á mediante ato da autoridade competente de cada Poder.

Art.7º A investidura em cargo público ocorrerá com a posse.

Art.8º São formas de provimento de cargo público:

- I - nomeação;
- II - promoção;
- III - (Revogado);
- IV - (Revogado);
- V - readaptação;
- VI - reversão;
- VII - aproveitamento;
- VIII - reintegração;
- IX - recondução.

**SEÇÃO II  
DA NOMEAÇÃO**

Art.9º A nomeação far-se-á:

- I - em caráter efetivo, quando se tratar de cargo isolado de provimento efetivo ou de carreira;
- II - em comissão, inclusive na condição de interino, para cargos de confiança vagos.

Parágrafo único. O servidor ocupante de cargo em comissão ou de natureza especial poderá ser nomeado para ter exercício, interinamente, em outro cargo de confiança, sem prejuízo das atribuições do que atualmente ocupa, hipótese em que deverá optar pela remuneração de um deles durante o período da interinidade.

Art. 10. A nomeação para cargo de carreira ou cargo isolado de provimento efetivo depende de prévia habilitação em concurso público de provas ou de provas e títulos, obedecidos a ordem de classificação e o prazo de sua validade.

Parágrafo único. Os demais requisitos para o ingresso e o desenvolvimento do servidor na carreira, mediante promoção, serão estabelecidos pela lei que fixar as diretrizes do sistema de carreira na Administração Pública Federal e seus regulamentos.

**SEÇÃO III  
DO CONCURSO PÚBLICO**

Art. 11. O concurso será de provas ou de provas e títulos, podendo ser realizado em duas etapas, conforme dispuserem a lei e o regulamento do respectivo plano de carreira, condicionada a inscrição do candidato ao pagamento do valor fixado no edital, quando indispensável ao seu custeio, e ressalvadas as hipóteses de isenção nele expressamente previstas.

Art. 12. O concurso público terá validade de até 2 (dois) anos, podendo ser prorrogado uma única vez, por igual período.

§ 1º O prazo de validade do concurso e as condições de sua realização serão fixados em edital, que será publicado no Diário Oficial da União e em jornal diário de grande circulação.

§ 2º Não se abrirá novo concurso enquanto houver candidato aprovado em concurso anterior com prazo de validade não expirado.

**SEÇÃO IV  
DA POSSE E DO EXERCÍCIO**

Art. 13. A posse dar-se-á pela assinatura do respectivo termo, no qual deverão constar as atribuições, os deveres, as responsabilidades e os direitos inerentes ao cargo ocupado, que não poderão ser alterados unilateralmente, por qualquer das partes, ressalvados os atos de ofício previstos em lei.

§ 1º A posse ocorrerá no prazo de trinta dias contados da publicação do ato de provimento.

§ 2º Em se tratando de servidor, que esteja na data de publicação do ato de provimento, em licença prevista nos incisos I, III e V do art. 81, ou afastado nas hipóteses dos incisos I, IV, VI, VIII, alíneas «a», «b», «d», «e» e «f», IX e X do art. 102, o prazo será contado do término do impedimento.

§ 3º A posse poderá dar-se mediante procuração específica.

§ 4º Só haverá posse nos casos de provimento de cargo por nomeação.

§ 5º No ato da posse, o servidor apresentará declaração de bens e valores que constituem seu patrimônio e declaração quanto ao exercício ou não de outro cargo, emprego ou função pública.

§ 6º Será tornado sem efeito o ato de provimento se a posse não ocorrer no prazo previsto no § 1º deste artigo.

Art. 14. A posse em cargo público dependerá de prévia inspeção médica oficial.

Parágrafo único. Só poderá ser empossado aquele que for julgado apto física e mentalmente para o exercício do cargo.

Art. 15. Exercício é o efetivo desempenho das atribuições do cargo público ou da função de confiança.

§ 1º É de quinze dias o prazo para o servidor empossado em cargo público entrar em exercício, contados da data da posse.

§ 2º O servidor será exonerado do cargo ou será tornado sem efeito o ato de sua designação para função de confiança, se não entrar em exercício nos prazos previstos neste artigo, observado o disposto no art. 18.

§ 3º À autoridade competente do órgão ou entidade para onde for nomeado ou designado o servidor compete dar-lhe exercício.

§ 4º O início do exercício de função de confiança coincidirá com a data de publicação do ato de designação, salvo quando o servidor estiver em licença ou afastado por qualquer outro motivo legal, hipótese em que recairá no primeiro dia útil após o término do impedimento, que não poderá exceder a trinta dias da publicação.

Art. 16. O início, a suspensão, a interrupção e o reinício do exercício serão registrados no assentamento individual do servidor.

Parágrafo único. Ao entrar em exercício, o servidor apresentará ao órgão competente os elementos necessários ao seu assentamento individual.

Art. 17. A promoção não interrompe o tempo de exercício, que é contado no novo posicionamento na carreira a partir da data de publicação do ato que promover o servidor.

Art. 18. O servidor que deva ter exercício em outro município em razão de ter sido removido, redistribuído, requisitado, cedido ou posto em exercício provisório terá, no mínimo, dez e, no máximo, trinta dias de prazo, contados da publicação do ato, para a retomada do efetivo desempenho das atribuições do cargo, incluído nesse prazo o tempo necessário para o deslocamento para a nova sede.

§ 1º Na hipótese de o servidor encontrar-se em licença ou afastado legalmente, o prazo a que se refere este artigo será contado a partir do término do impedimento.

§ 2º É facultado ao servidor declinar dos prazos estabelecidos no caput.

Art. 19. Os servidores cumprirão jornada de trabalho fixada em razão das atribuições pertinentes aos respectivos cargos, respeitada a duração máxima do trabalho semanal de quarenta horas e observados os limites mínimo e máximo de seis horas e oito horas diárias, respectivamente.

§ 1º O ocupante de cargo em comissão ou função de confiança submete-se a regime de integral dedicação ao serviço, observado o disposto no art. 120, podendo ser convocado sempre que houver interesse da Administração.

§ 2º O disposto neste artigo não se aplica a duração de trabalho estabelecida em leis especiais.

Art. 20. Ao entrar em exercício, o servidor nomeado para cargo de provimento efetivo ficará sujeito a estágio probatório por período de 24 (vinte e quatro) meses, durante o qual a sua aptidão e capacidade serão objeto de avaliação para o desempenho do cargo, observados os seguintes fatores: (Vide EMC nº 19).

I - assiduidade;

II - disciplina;

III - capacidade de iniciativa;

IV - produtividade;

V - responsabilidade.

§ 1º 4 (quatro) meses antes de findo o período do estágio probatório, será submetida à homologação da autoridade competente a avaliação do desempenho do servidor, realizada por comissão constituída para essa finalidade, de acordo com o que dispuser a lei ou o regulamento da respectiva carreira ou cargo, sem prejuízo da continuidade de apuração dos fatores enumerados nos incisos I a V do caput deste artigo.

§ 2º O servidor não aprovado no estágio probatório será exonerado ou, se estável, reconduzido ao cargo anteriormente ocupado, observado o disposto no parágrafo único do art. 29.

§ 3º O servidor em estágio probatório poderá exercer quaisquer cargos de provimento em comissão ou funções de direção, chefia ou assessoramento no órgão ou entidade de lotação, e somente poderá ser cedido a outro órgão ou entidade para ocupar cargos de Natureza Especial, cargos de provimento em comissão do Grupo - Direção e Assessoramento Superiores - DAS, de níveis 6, 5 e 4, ou equivalentes.

§ 4º Ao servidor em estágio probatório somente poderão ser concedidas as licenças e os afastamentos previstos nos arts. 81, incisos I a IV, 94, 95 e 96, bem assim afastamento para participar de curso de formação decorrente de aprovação em concurso para outro cargo na Administração Pública Federal.

§ 5º O estágio probatório ficará suspenso durante as licenças e os afastamentos previstos nos arts. 83, 84, § 1º, 86 e 96, bem assim na hipótese de participação em curso de formação, e será retomado a partir do término do impedimento.

## SEÇÃO V DA ESTABILIDADE

Art. 21. O servidor habilitado em concurso público e empossado em cargo de provimento efetivo adquirirá estabilidade no serviço público ao completar **2 (dois) anos** de efetivo exercício. **(prazo 3 anos - vide EMC nº 19).**

Art. 22. O servidor estável só perderá o cargo em virtude de sentença judicial transitada em julgado ou de processo administrativo disciplinar no qual lhe seja assegurada ampla defesa.

## SEÇÃO VI DA TRANSFERÊNCIA

Art. 23. (Revogado).

**SEÇÃO VII  
DA READAPTAÇÃO**

Art. 24. Readaptação é a investidura do servidor em cargo de atribuições e responsabilidades compatíveis com a limitação que tenha sofrido em sua capacidade física ou mental verificada em inspeção médica.

§ 1º Se julgado incapaz para o serviço público, o readaptando será aposentado.

§ 2º A readaptação será efetivada em cargo de atribuições afins, respeitada a habilitação exigida, nível de escolaridade e equivalência de vencimentos e, na hipótese de inexistência de cargo vago, o servidor exercerá suas atribuições como excedente, até a ocorrência de vaga.

**SEÇÃO VIII  
DA REVERSÃO**

Art. 25. Reversão é o retorno à atividade de servidor aposentado:

I - por invalidez, quando junta médica oficial declarar insubistentes os motivos da aposentadoria; ou

II - no interesse da administração, desde que:

a) tenha solicitado a reversão;

b) a aposentadoria tenha sido voluntária;

c) estável quando na atividade;

d) a aposentadoria tenha ocorrido nos cinco anos anteriores à solicitação;

e) haja cargo vago.

§ 1º A reversão far-se-á no mesmo cargo ou no cargo resultante de sua transformação.

§ 2º O tempo em que o servidor estiver em exercício será considerado para concessão da aposentadoria.

§ 3º No caso do inciso I, encontrando-se provido o cargo, o servidor exercerá suas atribuições como excedente, até a ocorrência de vaga.

§ 4º O servidor que retornar à atividade por interesse da administração perceberá, em substituição aos proventos da aposentadoria, a remuneração do cargo que voltar a exercer, inclusive com as vantagens de natureza pessoal que percebia anteriormente à aposentadoria.

§ 5º O servidor de que trata o inciso II somente terá os proventos calculados com base nas regras atuais se permanecer pelo menos cinco anos no cargo.

§ 6º O Poder Executivo regulamentará o disposto neste artigo.

Art. 26. (Revogado).

Art. 27. Não poderá reverter o aposentado que já tiver completado 70 (setenta) anos de idade.

**SEÇÃO IX  
DA REINTEGRAÇÃO**

Art. 28. A reintegração é a reinvestidura do servidor estável no cargo anteriormente ocupado, ou no cargo resultante de sua transformação, quando invalidada a sua demissão por decisão administrativa ou judicial, com ressarcimento de todas as vantagens.

§ 1º Na hipótese de o cargo ter sido extinto, o servidor ficará em disponibilidade, observado o disposto nos arts. 30 e 31.

§ 2º Encontrando-se provido o cargo, o seu eventual ocupante será reconduzido ao cargo de origem, sem direito à indenização ou aproveitado em outro cargo, ou, ainda, posto em disponibilidade.

**SEÇÃO X  
DA RECONDUÇÃO**

Art. 29. Recondução é o retorno do servidor estável ao cargo anteriormente ocupado e decorrerá de:

I - inabilitação em estágio probatório relativo a outro cargo;

II - reintegração do anterior ocupante.

Parágrafo único. Encontrando-se provido o cargo de origem, o servidor será aproveitado em outro, observado o disposto no art. 30.

**SEÇÃO XI  
DA DISPONIBILIDADE E DO APROVEITAMENTO**

Art. 30. O retorno à atividade de servidor em disponibilidade far-se-á mediante aproveitamento obrigatório em cargo de atribuições e vencimentos compatíveis com o anteriormente ocupado.

Art. 31. O órgão Central do Sistema de Pessoal Civil determinará o imediato aproveitamento de servidor em disponibilidade em vaga que vier a ocorrer nos órgãos ou entidades da Administração Pública Federal.

Parágrafo único. Na hipótese prevista no § 3º do art. 37, o servidor posto em disponibilidade poderá ser mantido sob responsabilidade do órgão central do Sistema de Pessoal Civil da Administração Federal - SIPEC, até o seu adequado aproveitamento em outro órgão ou entidade.

Art. 32. Será tornado sem efeito o aproveitamento e cassada a disponibilidade se o servidor não entrar em exercício no prazo legal, salvo doença comprovada por junta médica oficial.

**CAPÍTULO II  
DA VACÂNCIA**

Art. 33. A **vacância** do cargo público decorrerá de:

I - exoneração;

II - demissão;

III - promoção;

IV - (Revogado);

V - (Revogado);

VI - readaptação;

VII - aposentadoria;

VIII - posse em outro cargo inacumulável;

IX - falecimento.

Art. 34. A exoneração de cargo efetivo dar-se-á a pedido do servidor, ou de ofício.

Parágrafo único. A exoneração de ofício dar-se-á:

I - quando não satisfeitas as condições do estágio probatório;

II - quando, tendo tomado posse, o servidor não entrar em exercício no prazo estabelecido.

Art. 35. A exoneração de cargo em comissão e a dispensa de função de confiança dar-se-á:

I - a juízo da autoridade competente;

II - a pedido do próprio servidor.

Parágrafo único. (Revogado).



**CAPÍTULO III  
DA REMOÇÃO E DA REDISTRIBUIÇÃO  
SEÇÃO I  
DA REMOÇÃO**

Art. 36. Remoção é o deslocamento do servidor, a pedido ou de ofício, no âmbito do mesmo quadro, com ou sem mudança de sede.

Parágrafo único. Para fins do disposto neste artigo, entende-se por modalidades de remoção:

I - de ofício, no interesse da Administração;

II - a pedido, a critério da Administração;

III - a pedido, para outra localidade, independentemente do interesse da Administração:

a) para acompanhar cônjuge ou companheiro, também servidor público civil ou militar, de qualquer dos Poderes da União, dos Estados, do Distrito Federal e dos Municípios, que foi deslocado no interesse da Administração;

b) por motivo de saúde do servidor, cônjuge, companheiro ou dependente que viva às suas expensas e conste do seu assentamento funcional, condicionada à comprovação por junta médica oficial;

c) em virtude de processo seletivo promovido, na hipótese em que o número de interessados for superior ao número de vagas, de acordo com normas preestabelecidas pelo órgão ou entidade em que aqueles estejam lotados.

**SEÇÃO II  
DA REDISTRIBUIÇÃO**

Art. 37. Redistribuição é o deslocamento de cargo de provimento efetivo, ocupado ou vago no âmbito do quadro geral de pessoal, para outro órgão ou entidade do mesmo Poder, com prévia apreciação do órgão central do SIPEC, observados os seguintes preceitos:

I - interesse da administração;

II - equivalência de vencimentos;

III - manutenção da essência das atribuições do cargo;

IV - vinculação entre os graus de responsabilidade e complexidade das atividades;

V - mesmo nível de escolaridade, especialidade ou habilitação profissional;

VI - compatibilidade entre as atribuições do cargo e as finalidades institucionais do órgão ou entidade.

§ 1º A redistribuição ocorrerá ex officio para ajustamento de lotação e da força de trabalho às necessidades dos serviços, inclusive nos casos de reorganização, extinção ou criação de órgão ou entidade.

§ 2º A redistribuição de cargos efetivos vagos se dará mediante ato conjunto entre o órgão central do SIPEC e os órgãos e entidades da Administração Pública Federal envolvidos.

§ 3º Nos casos de reorganização ou extinção de órgão ou entidade, extinto o cargo ou declarada sua desnecessidade no órgão ou entidade, o servidor estável que não for redistribuído será colocado em disponibilidade, até seu aproveitamento na forma dos arts. 30 e 31.

§ 4º O servidor que não for redistribuído ou colocado em disponibilidade poderá ser mantido sob responsabilidade do órgão central do SIPEC, e ter exercício provisório, em outro órgão ou entidade, até seu adequado aproveitamento.

**CAPÍTULO IV  
DA SUBSTITUIÇÃO**

Art. 38. Os servidores investidos em cargo ou função de direção ou chefia e os ocupantes de cargo de Natureza Especial terão substitutos indicados no regimento interno ou, no caso de omissão, previamente designados pelo dirigente máximo do órgão ou entidade.

§ 1º O substituto assumirá automática e cumulativamente, sem prejuízo do cargo que ocupa, o exercício do cargo ou função de direção ou chefia e os de Natureza Especial, nos afastamentos, impedimentos legais ou regulamentares do titular e na vacância do cargo, hipóteses em que deverá optar pela remuneração de um deles durante o respectivo período.

§ 2º O substituto fará jus à retribuição pelo exercício do cargo ou função de direção ou chefia ou de cargo de Natureza Especial, nos casos dos afastamentos ou impedimentos legais do titular, superiores a trinta dias consecutivos, paga na proporção dos dias de efetiva substituição, que excederem o referido período.

Art. 39. O disposto no artigo anterior aplica-se aos titulares de unidades administrativas organizadas em nível de assessoria.

**TÍTULO III  
DOS DIREITOS E VANTAGENS  
CAPÍTULO I  
DO VENCIMENTO E DA REMUNERAÇÃO**

Art. 40. Vencimento é a retribuição pecuniária pelo exercício de cargo público, com valor fixado em lei.

Art. 41. Remuneração é o vencimento do cargo efetivo, acrescido das vantagens pecuniárias permanentes estabelecidas em lei.

§ 1º A remuneração do servidor investido em função ou cargo em comissão será paga na forma prevista no art. 62.

§ 2º O servidor investido em cargo em comissão de órgão ou entidade diversa da de sua lotação receberá a remuneração de acordo com o estabelecido no § 1º do art. 93.

§ 3º O vencimento do cargo efetivo, acrescido das vantagens de caráter permanente, é irredutível.

§ 4º É assegurada a isonomia de vencimentos para cargos de atribuições iguais ou semelhantes do mesmo Poder, ou entre servidores dos três Poderes, ressalvadas as vantagens de caráter individual e as relativas à natureza ou ao local de trabalho.

§ 5º Nenhum servidor receberá remuneração inferior ao salário mínimo.

Art. 42. Nenhum servidor poderá perceber, mensalmente, a título de remuneração, importância superior à soma dos valores percebidos como remuneração, em espécie, a qualquer título, no âmbito dos respectivos Poderes, pelos Ministros de Estado, por membros do Congresso Nacional e Ministros do Supremo Tribunal Federal.

Parágrafo único. Excluem-se do teto de remuneração as vantagens previstas nos incisos II a VII do art. 61.

Art. 43 (Revogado).

Art. 44. O servidor perderá:

I - a remuneração do dia em que faltar ao serviço, sem motivo justificado;

II - a parcela de remuneração diária, proporcional aos atrasos, ausências justificadas, ressalvadas as concessões de que trata o art. 97, e saídas antecipadas, salvo na hipótese de compensação de horário, até o mês subsequente ao da ocorrência, a ser estabelecida pela chefia imediata.

Parágrafo único. As faltas justificadas decorrentes de caso fortuito ou de força maior poderão ser compensadas a critério da chefia imediata, sendo assim consideradas como efetivo exercício.

Art. 45. Salvo por imposição legal, ou mandado judicial, nenhum desconto incidirá sobre a remuneração ou provento.

§ 1º Mediante autorização do servidor, poderá haver consignação em folha de pagamento em favor de terceiros, a critério da administração e com reposição de custos, na forma definida em regulamento. (Redação dada pela Lei nº 13.172, de 2015).

§ 2º O total de consignações facultativas de que trata o § 1º não excederá a 35% (trinta e cinco por cento) da remuneração mensal, sendo 5% (cinco por cento) reservados exclusivamente para: (Redação dada pela Lei nº 13.172, de 2015).

I - a amortização de despesas contraídas por meio de cartão de crédito; ou (Incluído pela Lei nº 13.172, de 2015).

II - a utilização com a finalidade de saque por meio do cartão de crédito. (Incluído pela Lei nº 13.172, de 2015).

Art. 46. As reposições e indenizações ao erário, atualizadas até 30 de junho de 1994, serão previamente comunicadas ao servidor ativo, aposentado ou ao pensionista, para pagamento, no prazo máximo de trinta dias, podendo ser parceladas, a pedido do interessado.

§ 1º O valor de cada parcela não poderá ser inferior ao correspondente a dez por cento da remuneração, provento ou pensão.

§ 2º Quando o pagamento indevido houver ocorrido no mês anterior ao do processamento da folha, a reposição será feita imediatamente, em uma única parcela.

§ 3º Na hipótese de valores recebidos em decorrência de cumprimento a decisão liminar, a tutela antecipada ou a sentença que venha a ser revogada ou rescindida, serão eles atualizados até a data da reposição.

Art. 47. O servidor em débito com o erário, que for demitido, exonerado ou que tiver sua aposentadoria ou disponibilidade cassada, terá o prazo de sessenta dias para quitar o débito.

Parágrafo único. A não quitação do débito no prazo previsto implicará sua inscrição em dívida ativa.

Art. 48. O vencimento, a remuneração e o provento não serão objeto de arresto, sequestro ou penhora, exceto nos casos de prestação de alimentos resultante de decisão judicial.

## CAPÍTULO II DAS VANTAGENS

Art. 49. Além do vencimento, poderão ser pagas ao servidor as seguintes vantagens:

- I - indenizações;
- II - gratificações;
- III - adicionais.

§ 1º As indenizações não se incorporam ao vencimento ou provento para qualquer efeito.

§ 2º As gratificações e os adicionais incorporam-se ao vencimento ou provento, nos casos e condições indicados em lei.

Art. 50. As vantagens pecuniárias não serão computadas, nem acumuladas, para efeito de concessão de quaisquer outros acréscimos pecuniários ulteriores, sob o mesmo título ou idêntico fundamento.

## SEÇÃO I DAS INDENIZAÇÕES

Art. 51. Constituem indenizações ao servidor:

- I - ajuda de custo;
- II - diárias;
- III - transporte.
- IV - auxílio - moradia.

Art. 52. Os valores das indenizações estabelecidas nos incisos I a III do art. 51, assim como as condições para a sua concessão, serão estabelecidos em regulamento.

## SUBSEÇÃO I DA AJUDA DE CUSTO

Art. 53. A ajuda de custo destina-se a compensar as despesas de instalação do servidor que, no interesse do serviço, passar a ter exercício em nova sede, com mudança de domicílio em caráter permanente, vedado o duplo pagamento de indenização, a qualquer tempo, no caso de o cônjuge ou companheiro que detenha também a condição de servidor, vier a ter exercício na mesma sede.

§ 1º Correm por conta da administração as despesas de transporte do servidor e de sua família, compreendendo passagem, bagagem e bens pessoais.

§ 2º À família do servidor que falecer na nova sede são assegurados ajuda de custo e transporte para a localidade de origem, dentro do prazo de 1 (um) ano, contado do óbito.

§ 3º Não será concedida ajuda de custo nas hipóteses de remoção previstas nos incisos II e III do parágrafo único do art. 36.

Art. 54 A ajuda de custo é calculada sobre a remuneração do servidor, conforme se dispuser em regulamento, não podendo exceder a importância correspondente a 3 (três) meses.

Art. 55. Não será concedida ajuda de custo ao servidor que se afastar do cargo, ou reassumi-lo, em virtude de mandato eletivo.

Art. 56. Será concedida ajuda de custo àquele que, não sendo servidor da União, for nomeado para cargo em comissão, com mudança de domicílio.

Parágrafo único. No afastamento previsto no inciso I do art. 93, a ajuda de custo será paga pelo órgão cessionário, quando cabível.

Art. 57. O servidor ficará obrigado a restituir a ajuda de custo quando, injustificadamente, não se apresentar na nova sede no prazo de 30 (trinta) dias.

## SUBSEÇÃO II DAS DIÁRIAS

Art. 58. O servidor que, a serviço, afastar-se da sede em caráter eventual ou transitório para outro ponto do território nacional ou para o exterior, fará jus a passagens e diárias destinadas a indenizar as parcelas de despesas extraordinária com pousada, alimentação e locomoção urbana, conforme dispuser em regulamento.

§ 1º A diária será concedida por dia de afastamento, sendo devida pela metade quando o deslocamento não exigir pernoite fora da sede, ou quando a União custear, por meio diverso, as despesas extraordinárias cobertas por diárias.

§ 2º Nos casos em que o deslocamento da sede constituir exigência permanente do cargo, o servidor não fará jus a diárias.

§ 3º Também não fará jus a diárias o servidor que se deslocar dentro da mesma região metropolitana, aglomeração urbana ou microrregião, constituídas por municípios limítrofes e regular-