



CÓD: OP-002ST-21  
7908403511013

# **CATANDUVA**

***PREFEITURA MUNICIPAL DE CATANDUVA  
DO ESTADO DE SÃO PAULO***

Professor I

**EDITAL DO PROCESSO SELETIVO N° 01/2021**

## ***Língua Portuguesa***

1. Ortografia oficial . . . . .	01
2. Acentuação gráfica . . . . .	01
3. Flexão nominal e verbal. Pronomes: emprego, formas de tratamento e colocação. Emprego de tempos e modos verbais. Vozes do verbo . . . . .	02
4. Concordância nominal e verbal . . . . .	09
5. Regência nominal e verbal . . . . .	11
6. Ocorrência de crase . . . . .	11
7. Pontuação . . . . .	12
8. Redação (confronto e reconhecimento de frases corretas e incorretas) . . . . .	13
9. Intelecção de texto . . . . .	20

## ***Conhecimentos Pedagógicos e de Legislação***

1. O Sistema Escolar Brasileiro Segundo A Legislação Atual . . . . .	01
2. A Construção Do Conhecimento . . . . .	16
3. Atividades Adequadas E Utilização De Jogos Na Aprendizagem . . . . .	21
4. O Processo De Ensino E Aprendizagem: A Ação Pedagógica . . . . .	25
5. A Avaliação Da Aprendizagem . . . . .	27

## ***Conhecimentos Específicos Língua Portuguesa***

1. Leitura E Interpretação De Diversos Tipos De Textos (Literários E Não Literários). Gêneros Textuais . . . . .	01
2. Alfabetização E Letramento . . . . .	01
3. Descritores E Ensino De Língua Portuguesa . . . . .	06
4. Discussão, Narração E Dissertação . . . . .	15
5. Sinônimos E Antônimos. Sentido Próprio E Figurado Das Palavras . . . . .	15
6. Concordância Verbal E Nominal. Regência Verbal E Nominal. Colocação Pronominal. Crase . . . . .	15

## ***Conhecimentos Específicos Matemática***

1. Operações com números reais. Mínimo múltiplo comum e máximo divisor comum. . . . .	01
2. Razão e proporção . . . . .	10
3. Porcentagem . . . . .	11
4. Regra de três simples e composta . . . . .	13
5. Média aritmética simples e ponderada . . . . .	19
6. Juro simples. . . . .	14
7. Equação do 1.º e 2.º grau. Sistema de equações do 1.º grau . . . . .	16
8. Relação entre grandezas: tabelas e gráficos . . . . .	19
9. Sistemas de medidas usuais. . . . .	23
10. Noções de geometria: forma, perímetro, área, volume, ângulo, teorema de Pitágoras. Resolução de situações-problema . . . . .	24

## ***Conhecimentos Específicos Atualidades***

1. Questões relacionadas a fatos políticos, econômicos, sociais e culturais, nacionais e internacionais, ocorridos a partir do primeiro semestre de 2021, divulgados na mídia local e/ou nacional. . . . .	01
--	----

---

## **Conteúdo Digital**

### **Documentos (Legislação)**

1. BNCC (Base Nacional Comum Curricular homologada no dia 20/12/2017) .....	01
2. Constituição da República Federativa do Brasil – Artigo 5º, Artigos 37 ao 41, 205 a 214 e 227 ao 229 .....	38
3. Estatuto da Criança e do Adolescente. Lei nº 8069, de 13 de julho de 1990. ....	52
4. Lei Federal nº. 9394, de 20/12/1996 - Estabelece as Diretrizes e Bases da Educação Nacional .....	87
5. Resolução CNE/CEB nº. 02, de 11 de setembro de 2001 – Institui Diretrizes Nacionais para a Educação Especial na Educação Básica .....	101
6. Resolução CNE/CEB nº 5, de 17 de dezembro de 2009 - Fixa as Diretrizes Curriculares Nacionais para a Educação Infantil .....	104
7. Resolução CNE/CP nº 04/2010 – Define Diretrizes Curriculares Nacionais Gerais para a Educação Básica .....	106
8. Resolução CNE/CP nº 02/2017 – Institui e orienta a implantação da Base Nacional Comum Curricular, a ser respeitada obrigatoriamente ao longo das etapas e respectivas modalidades no âmbito da Educação Básica .....	113

#### **Atenção**

- Para estudar o Conteúdo Digital Complementar e Exclusivo acesse sua “Área do Cliente” em nosso site.

<https://www.apostilasopcao.com.br/errata-retificacao>

---

## ORTOGRAFIA OFICIAL

A ortografia oficial diz respeito às regras gramaticais referentes à escrita correta das palavras. Para melhor entendê-las, é preciso analisar caso a caso. Lembre-se de que a melhor maneira de memorizar a ortografia correta de uma língua é por meio da leitura, que também faz aumentar o vocabulário do leitor.

Neste capítulo serão abordadas regras para dúvidas frequentes entre os falantes do português. No entanto, é importante ressaltar que existem inúmeras exceções para essas regras, portanto, fique atento!

**Alfabeto**

O primeiro passo para compreender a ortografia oficial é conhecer o alfabeto (os sinais gráficos e seus sons). No português, o alfabeto se constitui 26 letras, divididas entre **vogais** (a, e, i, o, u) e **consoantes** (restante das letras).

Com o Novo Acordo Ortográfico, as consoantes **K**, **W** e **Y** foram reintroduzidas ao alfabeto oficial da língua portuguesa, de modo que elas são usadas apenas em duas ocorrências: **transcrição de nomes próprios** e **abreviaturas e símbolos de uso internacional**.

**Uso do “X”**

Algumas dicas são relevantes para saber o momento de usar o X no lugar do CH:

- Depois das sílabas iniciais “me” e “en” (ex: mexerica; enxergar)
- Depois de ditongos (ex: caixa)
- Palavras de origem indígena ou africana (ex: abacaxi; orixá)

**Uso do “S” ou “Z”**

Algumas regras do uso do “S” com som de “Z” podem ser observadas:

- Depois de ditongos (ex: coisa)
- Em palavras derivadas cuja palavra primitiva já se usa o “S” (ex: casa > casinha)
- Nos sufixos “ês” e “esa”, ao indicarem nacionalidade, título ou origem. (ex: portuguesa)
- Nos sufixos formadores de adjetivos “ense”, “oso” e “osa” (ex: populoso)

**Uso do “S”, “SS”, “Ç”**

- “S” costuma aparecer entre uma vogal e uma consoante (ex: diversão)
- “SS” costuma aparecer entre duas vogais (ex: processo)
- “Ç” costuma aparecer em palavras estrangeiras que passaram pelo processo de aportuguesamento (ex: muçarela)

**Os diferentes porquês**

<b>POR QUE</b>	Usado para fazer perguntas. Pode ser substituído por “por qual motivo”
<b>PORQUE</b>	Usado em respostas e explicações. Pode ser substituído por “pois”
<b>POR QUÊ</b>	O “que” é acentuado quando aparece como a última palavra da frase, antes da pontuação final (interrogação, exclamação, ponto final)
<b>PORQUÊ</b>	É um substantivo, portanto costuma vir acompanhado de um artigo, numeral, adjetivo ou pronome

**Parônimos e homônimos**

As palavras **parônimas** são aquelas que possuem grafia e pronúncia semelhantes, porém com significados distintos.

**Ex:** *cumprimento* (saudação) X *comprimento* (extensão); *tráfego* (trânsito) X *tráfico* (comércio ilegal).

Já as palavras **homônimas** são aquelas que possuem a mesma grafia e pronúncia, porém têm significados diferentes. **Ex:** *rio* (verbo “rir”) X *rio* (curso d’água); *manga* (blusa) X *manga* (fruta).

## ACENTUAÇÃO GRÁFICA

A acentuação é uma das principais questões relacionadas à Ortografia Oficial, que merece um capítulo a parte. Os acentos utilizados no português são: **acento agudo** (´); **acento grave** (`); **acento circunflexo** (^); **cedilha** (ç) e **til** (~).

Depois da reforma do Acordo Ortográfico, a **trema** foi excluída, de modo que ela só é utilizada na grafia de nomes e suas derivações (ex: Müller, mülleriano).

Esses são sinais gráficos que servem para modificar o som de alguma letra, sendo importantes para marcar a sonoridade e a intensidade das sílabas, e para diferenciar palavras que possuem a escrita semelhante.

A sílaba mais intensa da palavra é denominada **sílaba tônica**. A palavra pode ser classificada a partir da localização da sílaba tônica, como mostrado abaixo:

- **OXÍTONA:** a última sílaba da palavra é a mais intensa. (Ex: café)
- **PAROXÍTONA:** a penúltima sílaba da palavra é a mais intensa. (Ex: automóvel)
- **PROPAROXÍTONA:** a antepenúltima sílaba da palavra é a mais intensa. (Ex: lâmpada)

## LÍNGUA PORTUGUESA

As demais sílabas, pronunciadas de maneira mais sutil, são denominadas **sílabas átonas**.

### Regras fundamentais

CLASSIFICAÇÃO	REGRAS	EXEMPLOS
<b>OXÍTONAS</b>	<ul style="list-style-type: none"> <li>terminadas em A, E, O, EM, seguidas ou não do plural</li> <li>seguidas de -LO, -LA, -LOS, -LAS</li> </ul>	cipó(s), pé(s), armazém respeitá-la, compô-lo, comprometê-los
<b>PAROXÍTONAS</b>	<ul style="list-style-type: none"> <li>terminadas em I, IS, US, UM, UNS, L, N, X, PS, Ã, ãS, ãO, ãOS</li> <li>ditongo oral, crescente ou decrescente, seguido ou não do plural</li> </ul> <p><b>(OBS: Os ditongos “EI” e “OI” perderam o acento com o Novo Acordo Ortográfico)</b></p>	táxi, lápis, vírus, fórum, cadáver, tórax, bíceps, imã, órfão, órgãos, água, mágoa, pônei, ideia, geleia, paranoico, heroico
<b>PROPÁROXÍTONAS</b>	<ul style="list-style-type: none"> <li>todas são acentuadas</li> </ul>	cólica, analítico, jurídico, hipérbole, último, álibi

### Regras especiais

REGRA	EXEMPLOS
Acentua-se quando “I” e “U” tônicos formarem hiato com a vogal anterior, acompanhados ou não de “S”, desde que não sejam seguidos por “NH” OBS: Não serão mais acentuados “I” e “U” tônicos formando hiato quando vierem depois de ditongo	saída, faísca, baú, país feitura, Bocaiuva, Sauipe
Acentua-se a 3ª pessoa do plural do presente do indicativo dos verbos “TER” e “VIR” e seus compostos	têm, obtêm, contêm, vêm
Não são acentuados hiatos “OO” e “EE”	leem, voo, enjoo
Não são acentuadas palavras homógrafas OBS: A forma verbal “PÔDE” é uma exceção	pelo, pera, para

## FLEXÃO NOMINAL E VERBAL. PRONOMES: EMPREGO, FORMAS DE TRATAMENTO E COLOCAÇÃO. EMPREGO DE TEMPOS E MODOS VERBAIS. VOZES DO VERBO

### Classes de Palavras

Para entender sobre a estrutura das funções sintáticas, é preciso conhecer as classes de palavras, também conhecidas por classes morfológicas. A gramática tradicional pressupõe 10 classes gramaticais de palavras, sendo elas: adjetivo, advérbio, artigo, conjunção, interjeição, numeral, pronome, preposição, substantivo e verbo.

Veja, a seguir, as características principais de cada uma delas.

CLASSE	CARACTERÍSTICAS	EXEMPLOS
ADJETIVO	Expressar características, qualidades ou estado dos seres Sofre variação em número, gênero e grau	Menina <i>inteligente</i> ... Roupa <i>azul-marinho</i> ... Brincadeira <i>de criança</i> ... Povo <i>brasileiro</i> ...
ADVÉRBIO	Indica circunstância em que ocorre o fato verbal Não sofre variação	A ajuda chegou <i>tarde</i> . A mulher trabalha <i>muito</i> . Ele dirigia <i>mal</i> .
ARTIGO	Determina os substantivos (de modo definido ou indefinido) Varia em gênero e número	A galinha botou <i>um</i> ovo. <i>Uma</i> menina deixou <i>a</i> mochila no ônibus.
CONJUNÇÃO	Liga ideias e sentenças (conhecida também como conectivos) Não sofre variação	Não gosto de refrigerante <i>nem</i> de pizza. Eu vou para a praia <i>ou</i> para a cachoeira?
INTERJEIÇÃO	Exprime reações emotivas e sentimentos Não sofre variação	<i>Ah!</i> Que calor... Escapei por pouco, <i>ufa!</i>
NUMERAL	Atribui quantidade e indica posição em alguma sequência Varia em gênero e número	Gostei muito do <i>primeiro</i> dia de aula. <i>Três</i> é a <i>metade</i> de seis.

PRONOME	Acompanha, substitui ou faz referência ao substantivo Varia em gênero e número	Posso <i>ajudar</i> , senhora? <i>Ela me</i> ajudou muito com o <i>meu</i> trabalho. <i>Esta é</i> a casa <i>onde</i> eu moro. <i>Que</i> dia é hoje?
PREPOSIÇÃO	Relaciona dois termos de uma mesma oração Não sofre variação	Espero <i>por</i> você essa noite. Lucas gosta <i>de</i> tocar violão.
SUBSTANTIVO	Nomeia objetos, pessoas, animais, alimentos, lugares etc. Flexionam em gênero, número e grau.	<i>A menina</i> jogou sua <i>boneca</i> no <i>rio</i> . <i>A matilha</i> tinha muita <i>coragem</i> .
VERBO	Indica ação, estado ou fenômenos da natureza Sofre variação de acordo com suas flexões de modo, tempo, número, pessoa e voz. Verbos não significativos são chamados verbos de ligação	Ana se <i>exercita</i> pela manhã. Todos <i>parecem</i> meio bobos. <i>Chove</i> muito em Manaus. A cidade <i>é</i> muito bonita quando vista do alto.

### Substantivo

#### Tipos de substantivos

Os substantivos podem ter diferentes classificações, de acordo com os conceitos apresentados abaixo:

- **Comum:** usado para nomear seres e objetos generalizados. *Ex: mulher; gato; cidade...*
- **Próprio:** geralmente escrito com letra maiúscula, serve para especificar e particularizar. *Ex: Maria; Garfield; Belo Horizonte...*
- **Coletivo:** é um nome no singular que expressa ideia de plural, para designar grupos e conjuntos de seres ou objetos de uma mesma espécie. *Ex: matilha; enxame; cardume...*
- **Concreto:** nomeia algo que existe de modo independente de outro ser (objetos, pessoas, animais, lugares etc.). *Ex: menina; cachorro; praça...*
- **Abstrato:** depende de um ser concreto para existir, designando sentimentos, estados, qualidades, ações etc. *Ex: saudade; sede; imaginação...*
- **Primitivo:** substantivo que dá origem a outras palavras. *Ex: livro; água; noite...*
- **Derivado:** formado a partir de outra(s) palavra(s). *Ex: pedreiro; livreria; noturno...*
- **Simplex:** nomes formados por apenas uma palavra (um radical). *Ex: casa; pessoa; cheiro...*
- **Composto:** nomes formados por mais de uma palavra (mais de um radical). *Ex: passatempo; guarda-roupa; girassol...*

#### Flexão de gênero

Na língua portuguesa, todo substantivo é flexionado em um dos dois gêneros possíveis: **feminino** e **masculino**.

O **substantivo biforme** é aquele que flexiona entre masculino e feminino, mudando a desinência de gênero, isto é, geralmente o final da palavra sendo **-o** ou **-a**, respectivamente (*Ex: menino / menina*). Há, ainda, os que se diferenciam por meio da pronúncia / acentuação (*Ex: avô / avó*), e aqueles em que há ausência ou presença de desinência (*Ex: irmão / irmã; cantor / cantora*).

O **substantivo uniforme** é aquele que possui apenas uma forma, independente do gênero, podendo ser diferenciados quanto ao gênero a partir da flexão de gênero no artigo ou adjetivo que o acompanha (*Ex: a cadeira / o poste*). Pode ser classificado em **epiceno** (refere-se aos animais), **sobrecomum** (refere-se a pessoas) e **comum de dois gêneros** (identificado por meio do artigo).

É preciso ficar atento à **mudança semântica** que ocorre com alguns substantivos quando usados no masculino ou no feminino, trazendo alguma especificidade em relação a ele. No exemplo *o fruto X a fruta* temos significados diferentes: o primeiro diz respeito ao órgão que protege a semente dos alimentos, enquanto o segundo é o termo popular para um tipo específico de fruto.

#### Flexão de número

No português, é possível que o substantivo esteja no **singular**, usado para designar apenas uma única coisa, pessoa, lugar (*Ex: bola; escada; casa*) ou no **plural**, usado para designar maiores quantidades (*Ex: bolas; escadas; casas*) — sendo este último representado, geralmente, com o acréscimo da letra **S** ao final da palavra.

Há, também, casos em que o substantivo não se altera, de modo que o plural ou singular devem estar marcados a partir do contexto, pelo uso do artigo adequado (*Ex: o lápis / os lápis*).

#### Variação de grau

Usada para marcar diferença na grandeza de um determinado substantivo, a variação de grau pode ser classificada em **augmentativo** e **diminutivo**.

Quando acompanhados de um substantivo que indica grandeza ou pequenez, é considerado **analítico** (*Ex: menino grande / menino pequeno*).

Quando acrescentados sufixos indicadores de aumento ou diminuição, é considerado **sintético** (*Ex: meninoão / menininho*).

#### Novo Acordo Ortográfico

De acordo com o Novo Acordo Ortográfico da Língua Portuguesa, as **letras maiúsculas** devem ser usadas em nomes próprios de pessoas, lugares (cidades, estados, países, rios), animais, acidentes geográficos, instituições, entidades, nomes astronômicos, de festas e festividades, em títulos de periódicos e em siglas, símbolos ou abreviaturas.

Já as **letras minúsculas** podem ser usadas em dias de semana, meses, estações do ano e em pontos cardeais.

Existem, ainda, casos em que o **uso de maiúscula ou minúscula é facultativo**, como em título de livros, nomes de áreas do saber, disciplinas e matérias, palavras ligadas a alguma religião e em palavras de categorização.

### Adjetivo

Os adjetivos podem ser simples (*vermelho*) ou compostos (*mal-educado*); primitivos (*alegre*) ou derivados (*tristonho*). Eles podem flexionar entre o feminino (*estudiosa*) e o masculino (*engraçado*), e o singular (*bonito*) e o plural (*bonitos*).

Há, também, os adjetivos pátrios ou gentílicos, sendo aqueles que indicam o local de origem de uma pessoa, ou seja, sua nacionalidade (*brasileiro; mineiro*).

É possível, ainda, que existam locuções adjetivas, isto é, conjunto de duas ou mais palavras usadas para caracterizar o substantivo. São formadas, em sua maioria, pela preposição *DE* + substantivo:

- *de criança* = infantil
- *de mãe* = maternal
- *de cabelo* = capilar

### Variação de grau

Os adjetivos podem se encontrar em grau normal (sem ênfases), ou com intensidade, classificando-se entre comparativo e superlativo.

- Normal: A Bruna é inteligente.
- Comparativo de superioridade: A Bruna é *mais* inteligente *que* o Lucas.
- Comparativo de inferioridade: O Gustavo é *menos* inteligente *que* a Bruna.
- Comparativo de igualdade: A Bruna é *tão* inteligente *quanto* a Maria.
- Superlativo relativo de superioridade: A Bruna é *a mais* inteligente da turma.
- Superlativo relativo de inferioridade: O Gustavo é *o menos* inteligente da turma.
- Superlativo absoluto analítico: A Bruna é *muito* inteligente.
- Superlativo absoluto sintético: A Bruna é *inteligentíssima*.

### Adjetivos de relação

São chamados adjetivos de relação aqueles que não podem sofrer variação de grau, uma vez que possui valor semântico objetivo, isto é, não depende de uma impressão pessoal (subjativa). Além disso, eles aparecem após o substantivo, sendo formados por sufixação de um substantivo (*Ex: vinho do Chile = vinho chileno*).

### Advérbio

Os advérbios são palavras que modificam um verbo, um adjetivo ou um outro advérbio. Eles se classificam de acordo com a tabela abaixo:

CLASSIFICAÇÃO	ADVÉRBIOS	LOCUÇÕES ADVERBIAIS
DE MODO	<i>bem; mal; assim; melhor; depressa</i>	<i>ao contrário; em detalhes</i>
DE TEMPO	<i>ontem; sempre; afinal; já; agora; doravante; primeiramente</i>	<i>logo mais; em breve; mais tarde, nunca mais, de noite</i>
DE LUGAR	<i>aqui; acima; embaixo; longe; fora; embaixo; ali</i>	<i>Ao redor de; em frente a; à esquerda; por perto</i>
DE INTENSIDADE	<i>muito; tão; demasiado; imenso; tanto; nada</i>	<i>em excesso; de todos; muito menos</i>
DE AFIRMAÇÃO	<i>sim, indubitavelmente; certo; decerto; deveras</i>	<i>com certeza; de fato; sem dúvidas</i>
DE NEGAÇÃO	<i>não; nunca; jamais; tampouco; nem</i>	<i>nunca mais; de modo algum; de jeito nenhum</i>
DE DÚVIDA	<i>Possivelmente; acaso; será; talvez; quiçá</i>	<i>Quem sabe</i>

### Advérbios interrogativos

São os advérbios ou locuções adverbiais utilizadas para introduzir perguntas, podendo expressar circunstâncias de:

- Lugar: *onde, aonde, de onde*
- Tempo: *quando*
- Modo: *como*
- Causa: *por que, por quê*

### Grau do advérbio

Os advérbios podem ser comparativos ou superlativos.

- Comparativo de igualdade: *tão/tanto* + advérbio + *quanto*
- Comparativo de superioridade: *mais* + advérbio + *(do) que*
- Comparativo de inferioridade: *menos* + advérbio + *(do) que*
- Superlativo analítico: *muito cedo*
- Superlativo sintético: *cedíssimo*

### Curiosidades

Na **linguagem coloquial**, algumas variações do superlativo são aceitas, como o diminutivo (*cedinho*), o aumentativo (*cedão*) e o uso de alguns prefixos (*supercedo*).

**O SISTEMA ESCOLAR BRASILEIRO SEGUNDO A LEGISLAÇÃO ATUAL**

**LEI Nº 9.394, DE 20 DE DEZEMBRO DE 1996**

Estabelece as diretrizes e bases da educação nacional.

**O PRESIDENTE DA REPÚBLICA** Faço saber que o Congresso Nacional decreta e eu sanciono a seguinte Lei:

**TÍTULO I  
DA EDUCAÇÃO**

Art. 1º A educação abrange os processos formativos que se desenvolvem na vida familiar, na convivência humana, no trabalho, nas instituições de ensino e pesquisa, nos movimentos sociais e organizações da sociedade civil e nas manifestações culturais.

§ 1º Esta Lei disciplina a educação escolar, que se desenvolve, predominantemente, por meio do ensino, em instituições próprias.

§ 2º A educação escolar deverá vincular-se ao mundo do trabalho e à prática social.

**TÍTULO II  
DOS PRINCÍPIOS E FINS DA EDUCAÇÃO NACIONAL**

Art. 2º A educação, dever da família e do Estado, inspirada nos princípios de liberdade e nos ideais de solidariedade humana, tem por finalidade o pleno desenvolvimento do educando, seu preparo para o exercício da cidadania e sua qualificação para o trabalho.

Art. 3º O ensino será ministrado com base nos seguintes princípios:

- I - igualdade de condições para o acesso e permanência na escola;
- II - liberdade de aprender, ensinar, pesquisar e divulgar a cultura, o pensamento, a arte e o saber;
- III - pluralismo de ideias e de concepções pedagógicas;
- IV - respeito à liberdade e apreço à tolerância;
- V - coexistência de instituições públicas e privadas de ensino;
- VI - gratuidade do ensino público em estabelecimentos oficiais;
- VII - valorização do profissional da educação escolar;
- VIII - gestão democrática do ensino público, na forma desta Lei e da legislação dos sistemas de ensino;
- IX - garantia de padrão de qualidade;
- X - valorização da experiência extraescolar;
- XI - vinculação entre a educação escolar, o trabalho e as práticas sociais.
- XII - consideração com a diversidade étnico-racial. (Incluído pela Lei nº 12.796, de 2013)
- XIII - garantia do direito à educação e à aprendizagem ao longo da vida. (Incluído pela Lei nº 13.632, de 2018)

**TÍTULO III  
DO DIREITO À EDUCAÇÃO E DO DEVER DE EDUCAR**

Art. 4º O dever do Estado com educação escolar pública será efetivado mediante a garantia de:

I - educação básica obrigatória e gratuita dos 4 (quatro) aos 17 (dezessete) anos de idade, organizada da seguinte forma: (Redação dada pela Lei nº 12.796, de 2013)

a) pré-escola; (Incluído pela Lei nº 12.796, de 2013)

b) ensino fundamental; (Incluído pela Lei nº 12.796, de 2013)

c) ensino médio; (Incluído pela Lei nº 12.796, de 2013)

II - educação infantil gratuita às crianças de até 5 (cinco) anos de idade; (Redação dada pela Lei nº 12.796, de 2013)

III - atendimento educacional especializado gratuito aos educandos com deficiência, transtornos globais do desenvolvimento e altas habilidades ou superdotação, transversal a todos os níveis, etapas e modalidades, preferencialmente na rede regular de ensino; (Redação dada pela Lei nº 12.796, de 2013)

IV - acesso público e gratuito aos ensinos fundamental e médio para todos os que não os concluíram na idade própria; (Redação dada pela Lei nº 12.796, de 2013)

V - acesso aos níveis mais elevados do ensino, da pesquisa e da criação artística, segundo a capacidade de cada um;

VI - oferta de ensino noturno regular, adequado às condições do educando;

VII - oferta de educação escolar regular para jovens e adultos, com características e modalidades adequadas às suas necessidades e disponibilidades, garantindo-se aos que forem trabalhadores as condições de acesso e permanência na escola;

VIII - atendimento ao educando, em todas as etapas da educação básica, por meio de programas suplementares de material didático-escolar, transporte, alimentação e assistência à saúde; (Redação dada pela Lei nº 12.796, de 2013)

IX - padrões mínimos de qualidade de ensino, definidos como a variedade e quantidade mínimas, por aluno, de insu- mos indispensáveis ao desenvolvimento do processo de ensino- -aprendizagem.

X - vaga na escola pública de educação infantil ou de ensino fundamental mais próxima de sua residência a toda criança a partir do dia em que completar 4 (quatro) anos de idade. (Incluído pela Lei nº 11.700, de 2008).

Art. 4º-A. É assegurado atendimento educacional, durante o período de internação, ao aluno da educação básica internado para tratamento de saúde em regime hospitalar ou domiciliar por tempo prolongado, conforme dispuser o Poder Público em regulamento, na esfera de sua competência federativa. (Incluído pela Lei nº 13.716, de 2018).

Art. 5º O acesso à educação básica obrigatória é direito público subjetivo, podendo qualquer cidadão, grupo de cidadãos, associação comunitária, organização sindical, entidade de classe ou outra legalmente constituída e, ainda, o Ministério Público, acionar o poder público para exigi-lo. (Redação dada pela Lei nº 12.796, de 2013)

§ 1º O poder público, na esfera de sua competência federativa, deverá: (Redação dada pela Lei nº 12.796, de 2013)

I - recensear anualmente as crianças e adolescentes em idade escolar, bem como os jovens e adultos que não concluíram a educação básica; (Redação dada pela Lei nº 12.796, de 2013)

II - fazer-lhes a chamada pública;

III - zelar, junto aos pais ou responsáveis, pela frequência à escola.

§ 2º Em todas as esferas administrativas, o Poder Público assegurará em primeiro lugar o acesso ao ensino obrigatório, nos termos deste artigo, contemplando em seguida os demais níveis e modalidades de ensino, conforme as prioridades constitucionais e legais.



§ 3º Qualquer das partes mencionadas no *caput* deste artigo tem legitimidade para peticionar no Poder Judiciário, na hipótese do § 2º do art. 208 da Constituição Federal, sendo gratuita e de rito sumário a ação judicial correspondente.

§ 4º Comprovada a negligência da autoridade competente para garantir o oferecimento do ensino obrigatório, poderá ela ser imputada por crime de responsabilidade.

§ 5º Para garantir o cumprimento da obrigatoriedade de ensino, o Poder Público criará formas alternativas de acesso aos diferentes níveis de ensino, independentemente da escolarização anterior.

Art. 6º É dever dos pais ou responsáveis efetuar a matrícula das crianças na educação básica a partir dos 4 (quatro) anos de idade. (Redação dada pela Lei nº 12.796, de 2013)

Art. 7º O ensino é livre à iniciativa privada, atendidas as seguintes condições:

I - cumprimento das normas gerais da educação nacional e do respectivo sistema de ensino;

II - autorização de funcionamento e avaliação de qualidade pelo Poder Público;

III - capacidade de autofinanciamento, ressalvado o previsto no art. 213 da Constituição Federal.

Art. 7º-A Ao aluno regularmente matriculado em instituição de ensino pública ou privada, de qualquer nível, é assegurado, no exercício da liberdade de consciência e de crença, o direito de, mediante prévio e motivado requerimento, ausentar-se de prova ou de aula marcada para dia em que, segundo os preceitos de sua religião, seja vedado o exercício de tais atividades, devendo-se-lhe atribuir, a critério da instituição e sem custos para o aluno, uma das seguintes prestações alternativas, nos termos do inciso VIII do *caput* do art. 5º da Constituição Federal: (Incluído pela Lei nº 13.796, de 2019) (Vigência)

I - prova ou aula de reposição, conforme o caso, a ser realizada em data alternativa, no turno de estudo do aluno ou em outro horário agendado com sua anuência expressa; (Incluído pela Lei nº 13.796, de 2019) (Vigência)

II - trabalho escrito ou outra modalidade de atividade de pesquisa, com tema, objetivo e data de entrega definidos pela instituição de ensino. (Incluído pela Lei nº 13.796, de 2019) (Vigência)

§ 1º A prestação alternativa deverá observar os parâmetros curriculares e o plano de aula do dia da ausência do aluno. (Incluído pela Lei nº 13.796, de 2019) (Vigência)

§ 2º O cumprimento das formas de prestação alternativa de que trata este artigo substituirá a obrigação original para todos os efeitos, inclusive regularização do registro de frequência. (Incluído pela Lei nº 13.796, de 2019) (Vigência)

§ 3º As instituições de ensino implementarão progressivamente, no prazo de 2 (dois) anos, as providências e adaptações necessárias à adequação de seu funcionamento às medidas previstas neste artigo. (Incluído pela Lei nº 13.796, de 2019) (Vigência)

§ 4º O disposto neste artigo não se aplica ao ensino militar a que se refere o art. 83 desta Lei. (Incluído pela Lei nº 13.796, de 2019) (Vigência) (Vide parágrafo único do art. 2)

#### TÍTULO IV DA ORGANIZAÇÃO DA EDUCAÇÃO NACIONAL

Art. 8º A União, os Estados, o Distrito Federal e os Municípios organizarão, em regime de colaboração, os respectivos sistemas de ensino.

§ 1º Caberá à União a coordenação da política nacional de educação, articulando os diferentes níveis e sistemas e exercendo função normativa, redistributiva e supletiva em relação às demais instâncias educacionais.

§ 2º Os sistemas de ensino terão liberdade de organização nos termos desta Lei.

Art. 9º A União incumbir-se-á de: (Regulamento)

I - elaborar o Plano Nacional de Educação, em colaboração com os Estados, o Distrito Federal e os Municípios;

II - organizar, manter e desenvolver os órgãos e instituições oficiais do sistema federal de ensino e o dos Territórios;

III - prestar assistência técnica e financeira aos Estados, ao Distrito Federal e aos Municípios para o desenvolvimento de seus sistemas de ensino e o atendimento prioritário à escolaridade obrigatória, exercendo sua função redistributiva e supletiva;

IV - estabelecer, em colaboração com os Estados, o Distrito Federal e os Municípios, competências e diretrizes para a educação infantil, o ensino fundamental e o ensino médio, que nortearão os currículos e seus conteúdos mínimos, de modo a assegurar formação básica comum;

IV-A - estabelecer, em colaboração com os Estados, o Distrito Federal e os Municípios, diretrizes e procedimentos para identificação, cadastramento e atendimento, na educação básica e na educação superior, de alunos com altas habilidades ou superdotação; (Incluído pela Lei nº 13.234, de 2015)

V - coletar, analisar e disseminar informações sobre a educação;

VI - assegurar processo nacional de avaliação do rendimento escolar no ensino fundamental, médio e superior, em colaboração com os sistemas de ensino, objetivando a definição de prioridades e a melhoria da qualidade do ensino;

VII - baixar normas gerais sobre cursos de graduação e pós-graduação;

VIII - assegurar processo nacional de avaliação das instituições de educação superior, com a cooperação dos sistemas que tiverem responsabilidade sobre este nível de ensino;

IX - autorizar, reconhecer, credenciar, supervisionar e avaliar, respectivamente, os cursos das instituições de educação superior e os estabelecimentos do seu sistema de ensino. (Vide Lei nº 10.870, de 2004)

§ 1º Na estrutura educacional, haverá um Conselho Nacional de Educação, com funções normativas e de supervisão e atividade permanente, criado por lei.

§ 2º Para o cumprimento do disposto nos incisos V a IX, a União terá acesso a todos os dados e informações necessários de todos os estabelecimentos e órgãos educacionais.

§ 3º As atribuições constantes do inciso IX poderão ser delegadas aos Estados e ao Distrito Federal, desde que mantenham instituições de educação superior.

Art. 10. Os Estados incumbir-se-ão de:

I - organizar, manter e desenvolver os órgãos e instituições oficiais dos seus sistemas de ensino;

II - definir, com os Municípios, formas de colaboração na oferta do ensino fundamental, as quais devem assegurar a distribuição proporcional das responsabilidades, de acordo com a população a ser atendida e os recursos financeiros disponíveis em cada uma dessas esferas do Poder Público;

III - elaborar e executar políticas e planos educacionais, em consonância com as diretrizes e planos nacionais de educação, integrando e coordenando as suas ações e as dos seus Municípios;

IV - autorizar, reconhecer, credenciar, supervisionar e avaliar, respectivamente, os cursos das instituições de educação superior e os estabelecimentos do seu sistema de ensino;

V - baixar normas complementares para o seu sistema de ensino;

VI - assegurar o ensino fundamental e oferecer, com prioridade, o ensino médio a todos que o demandarem, respeitado o disposto no art. 38 desta Lei; (Redação dada pela Lei nº 12.061, de 2009)

VII - assumir o transporte escolar dos alunos da rede estadual. (Incluído pela Lei nº 10.709, de 31.7.2003)

Parágrafo único. Ao Distrito Federal aplicar-se-ão as competências referentes aos Estados e aos Municípios.

Art. 11. Os Municípios incumbir-se-ão de:

I - organizar, manter e desenvolver os órgãos e instituições oficiais dos seus sistemas de ensino, integrando-os às políticas e planos educacionais da União e dos Estados;

II - exercer ação redistributiva em relação às suas escolas;

III - baixar normas complementares para o seu sistema de ensino;

IV - autorizar, credenciar e supervisionar os estabelecimentos do seu sistema de ensino;

V - oferecer a educação infantil em creches e pré-escolas, e, com prioridade, o ensino fundamental, permitida a atuação em outros níveis de ensino somente quando estiverem atendidas plenamente as necessidades de sua área de competência e com recursos acima dos percentuais mínimos vinculados pela Constituição Federal à manutenção e desenvolvimento do ensino.

VI - assumir o transporte escolar dos alunos da rede municipal. (Incluído pela Lei nº 10.709, de 31.7.2003)

Parágrafo único. Os Municípios poderão optar, ainda, por se integrar ao sistema estadual de ensino ou compor com ele um sistema único de educação básica.

Art. 12. Os estabelecimentos de ensino, respeitadas as normas comuns e as do seu sistema de ensino, terão a incumbência de:

I - elaborar e executar sua proposta pedagógica;

II - administrar seu pessoal e seus recursos materiais e financeiros;

III - assegurar o cumprimento dos dias letivos e horas-aula estabelecidas;

IV - velar pelo cumprimento do plano de trabalho de cada docente;

V - prover meios para a recuperação dos alunos de menor rendimento;

VI - articular-se com as famílias e a comunidade, criando processos de integração da sociedade com a escola;

VII - informar pai e mãe, conviventes ou não com seus filhos, e, se for o caso, os responsáveis legais, sobre a frequência e rendimento dos alunos, bem como sobre a execução da proposta pedagógica da escola; (Redação dada pela Lei nº 12.013, de 2009)

VIII - notificar ao Conselho Tutelar do Município a relação dos alunos que apresentem quantidade de faltas acima de 30% (trinta por cento) do percentual permitido em lei; (Redação dada pela Lei nº 13.803, de 2019)

IX - promover medidas de conscientização, de prevenção e de combate a todos os tipos de violência, especialmente a intimidação sistemática (bullying), no âmbito das escolas; (Incluído pela Lei nº 13.663, de 2018)

X - estabelecer ações destinadas a promover a cultura de paz nas escolas. (Incluído pela Lei nº 13.663, de 2018)

XI - promover ambiente escolar seguro, adotando estratégias de prevenção e enfrentamento ao uso ou dependência de drogas. (Incluído pela Lei nº 13.840, de 2019)

Art. 13. Os docentes incumbir-se-ão de:

I - participar da elaboração da proposta pedagógica do estabelecimento de ensino;

II - elaborar e cumprir plano de trabalho, segundo a proposta pedagógica do estabelecimento de ensino;

III - zelar pela aprendizagem dos alunos;

IV - estabelecer estratégias de recuperação para os alunos de menor rendimento;

V - ministrar os dias letivos e horas-aula estabelecidos, além de participar integralmente dos períodos dedicados ao planejamento, à avaliação e ao desenvolvimento profissional;

VI - colaborar com as atividades de articulação da escola com as famílias e a comunidade.

Art. 14. Os sistemas de ensino definirão as normas da gestão democrática do ensino público na educação básica, de acordo com as suas peculiaridades e conforme os seguintes princípios:

I - participação dos profissionais da educação na elaboração do projeto pedagógico da escola;

II - participação das comunidades escolar e local em conselhos escolares ou equivalentes.

Art. 15. Os sistemas de ensino assegurarão às unidades escolares públicas de educação básica que os integram progressivos graus de autonomia pedagógica e administrativa e de gestão financeira, observadas as normas gerais de direito financeiro público.

Art. 16. O sistema federal de ensino compreende: (Regulamento)

I - as instituições de ensino mantidas pela União;

II - as instituições de educação superior mantidas pela iniciativa privada; (Redação dada pela Lei nº 13.868, de 2019)

III - os órgãos federais de educação.

Art. 17. Os sistemas de ensino dos Estados e do Distrito Federal compreendem:

I - as instituições de ensino mantidas, respectivamente, pelo Poder Público estadual e pelo Distrito Federal;

II - as instituições de educação superior mantidas pelo Poder Público municipal;

III - as instituições de ensino fundamental e médio criadas e mantidas pela iniciativa privada;

IV - os órgãos de educação estaduais e do Distrito Federal, respectivamente.

Parágrafo único. No Distrito Federal, as instituições de educação infantil, criadas e mantidas pela iniciativa privada, integram seu sistema de ensino.

Art. 18. Os sistemas municipais de ensino compreendem:

I - as instituições do ensino fundamental, médio e de educação infantil mantidas pelo Poder Público municipal;

II - as instituições de educação infantil criadas e mantidas pela iniciativa privada;

III - os órgãos municipais de educação.

Art. 19. As instituições de ensino dos diferentes níveis classificam-se nas seguintes categorias administrativas: (Regulamento) (Regulamento)

I - públicas, assim entendidas as criadas ou incorporadas, mantidas e administradas pelo Poder Público;

II - privadas, assim entendidas as mantidas e administradas por pessoas físicas ou jurídicas de direito privado.

III - comunitárias, na forma da lei. (Incluído pela Lei nº 13.868, de 2019)

§ 1º As instituições de ensino a que se referem os incisos II e III do caput deste artigo podem qualificar-se como confessionais, atendidas a orientação confessional e a ideologia específicas. (Incluído pela Lei nº 13.868, de 2019)

§ 2º As instituições de ensino a que se referem os incisos II e III do caput deste artigo podem ser certificadas como filantrópicas, na forma da lei. (Incluído pela Lei nº 13.868, de 2019)

Art. 20. (Revogado pela Lei nº 13.868, de 2019)

**TÍTULO V**  
**DOS NÍVEIS E DAS MODALIDADES DE EDUCAÇÃO E ENSINO**  
**CAPÍTULO I**  
**DA COMPOSIÇÃO DOS NÍVEIS ESCOLARES**

Art. 21. A educação escolar compõe-se de:

I - educação básica, formada pela educação infantil, ensino fundamental e ensino médio;

II - educação superior.

**CAPÍTULO II**  
**DA EDUCAÇÃO BÁSICA**  
**SEÇÃO I**  
**DAS DISPOSIÇÕES GERAIS**

Art. 22. A educação básica tem por finalidades desenvolver o educando, assegurar-lhe a formação comum indispensável para o exercício da cidadania e fornecer-lhe meios para progredir no trabalho e em estudos posteriores.

Art. 23. A educação básica poderá organizar-se em séries anuais, períodos semestrais, ciclos, alternância regular de períodos de estudos, grupos não-seriados, com base na idade, na competência e em outros critérios, ou por forma diversa de organização, sempre que o interesse do processo de aprendizagem assim o recomendar.

§ 1º A escola poderá reclassificar os alunos, inclusive quando se tratar de transferências entre estabelecimentos situados no País e no exterior, tendo como base as normas curriculares gerais.

§ 2º O calendário escolar deverá adequar-se às peculiaridades locais, inclusive climáticas e econômicas, a critério do respectivo sistema de ensino, sem com isso reduzir o número de horas letivas previsto nesta Lei.

Art. 24. A educação básica, nos níveis fundamental e médio, será organizada de acordo com as seguintes regras comuns:

I - a carga horária mínima anual será de oitocentas horas para o ensino fundamental e para o ensino médio, distribuídas por um mínimo de duzentos dias de efetivo trabalho escolar, excluído o tempo reservado aos exames finais, quando houver; (Redação dada pela Lei nº 13.415, de 2017)

II - a classificação em qualquer série ou etapa, exceto a primeira do ensino fundamental, pode ser feita:

a) por promoção, para alunos que cursaram, com aproveitamento, a série ou fase anterior, na própria escola;

b) por transferência, para candidatos procedentes de outras escolas;

c) independentemente de escolarização anterior, mediante avaliação feita pela escola, que defina o grau de desenvolvimento e experiência do candidato e permita sua inscrição na série ou etapa adequada, conforme regulamentação do respectivo sistema de ensino;

III - nos estabelecimentos que adotam a progressão regular por série, o regimento escolar pode admitir formas de progressão parcial, desde que preservada a sequência do currículo, observadas as normas do respectivo sistema de ensino;

IV - poderão organizar-se classes, ou turmas, com alunos de séries distintas, com níveis equivalentes de adiantamento na matéria, para o ensino de línguas estrangeiras, artes, ou outros componentes curriculares;

V - a verificação do rendimento escolar observará os seguintes critérios:

a) avaliação contínua e cumulativa do desempenho do aluno, com prevalência dos aspectos qualitativos sobre os quantitativos e dos resultados ao longo do período sobre os de eventuais provas finais;

b) possibilidade de aceleração de estudos para alunos com atraso escolar;

c) possibilidade de avanço nos cursos e nas séries mediante verificação do aprendizado;

d) aproveitamento de estudos concluídos com êxito;

e) obrigatoriedade de estudos de recuperação, de preferência paralelos ao período letivo, para os casos de baixo rendimento escolar, a serem disciplinados pelas instituições de ensino em seus regimentos;

VI - o controle de frequência fica a cargo da escola, conforme o disposto no seu regimento e nas normas do respectivo sistema de ensino, exigida a frequência mínima de setenta e cinco por cento do total de horas letivas para aprovação;

VII - cabe a cada instituição de ensino expedir históricos escolares, declarações de conclusão de série e diplomas ou certificados de conclusão de cursos, com as especificações cabíveis.

§ 1º A carga horária mínima anual de que trata o inciso I do caput deverá ser ampliada de forma progressiva, no ensino médio, para mil e quatrocentas horas, devendo os sistemas de ensino oferecer, no prazo máximo de cinco anos, pelo menos mil horas anuais de carga horária, a partir de 2 de março de 2017. (Incluído pela Lei nº 13.415, de 2017)

§ 2º Os sistemas de ensino disporão sobre a oferta de educação de jovens e adultos e de ensino noturno regular, adequado às condições do educando, conforme o inciso VI do art. 4º. (Incluído pela Lei nº 13.415, de 2017)

Art. 25. Será objetivo permanente das autoridades responsáveis alcançar relação adequada entre o número de alunos e o professor, a carga horária e as condições materiais do estabelecimento.

Parágrafo único. Cabe ao respectivo sistema de ensino, à vista das condições disponíveis e das características regionais e locais, estabelecer parâmetro para atendimento do disposto neste artigo.

Art. 26. Os currículos da educação infantil, do ensino fundamental e do ensino médio devem ter base nacional comum, a ser complementada, em cada sistema de ensino e em cada estabelecimento escolar, por uma parte diversificada, exigida pelas características regionais e locais da sociedade, da cultura, da economia e dos educandos. (Redação dada pela Lei nº 12.796, de 2013)

§ 1º Os currículos a que se refere o caput devem abranger, obrigatoriamente, o estudo da língua portuguesa e da matemática, o conhecimento do mundo físico e natural e da realidade social e política, especialmente do Brasil.

§ 2º O ensino da arte, especialmente em suas expressões regionais, constituirá componente curricular obrigatório da educação básica. (Redação dada pela Lei nº 13.415, de 2017)

**LEITURA E INTERPRETAÇÃO DE DIVERSOS TIPOS DE TEXTOS (LITERÁRIOS E NÃO LITERÁRIOS). GÊNEROS TEXTUAIS**

*Prezado candidato, os temas supracitados foram abordados na outra matéria de “LÍNGUA PORTUGUESA”.*

**ALFABETIZAÇÃO E LETRAMENTO**

**Alfabetização e Letramento**

A alfabetização é um termo muito conhecido para quem não é da área da educação: todos sabem instintivamente que, quando falamos sobre alguém ser alfabetizado, quer dizer que essa pessoa aprendeu a ler e a escrever.

No entanto, o termo alfabetização científica não é tão familiar, inclusive entre as pessoas que trabalham com educação. Em meio a tantas definições confusas e até a um uso excessivo do termo em contextos não tão apropriados, a alfabetização científica permanece sendo um tema muito falado, mas pouco aplicado.

Se, no início da década de 80, os estudos acerca da psicogênese da língua escrita trouxeram aos educadores o entendimento de que a alfabetização, longe de ser a apropriação de um código, envolve um complexo processo de elaboração de hipóteses sobre a representação linguística; os anos que se seguiram, com a emergência dos estudos sobre o letramento, foram igualmente férteis na compreensão da dimensão sócio-cultural da língua escrita e de seu aprendizado. Em estreita sintonia, ambos os movimentos, nas suas vertentes teórico-conceituais, romperam definitivamente com a segregação dicotômica entre o sujeito que aprende e o professor que ensina. Romperam também com o reducionismo que delimitava a sala de aula como o único espaço de aprendizagem.

Reforçando os princípios antes propalados por Vygotsky e Piaget, a aprendizagem se processa em uma relação interativa entre o sujeito e a cultura em que vive. Isso quer dizer que, ao lado dos processos cognitivos de elaboração absolutamente pessoal (ninguém aprende pelo outro), há um contexto que, não só fornece informações específicas ao aprendiz, como também motiva, dá sentido e “concretude” ao aprendido, e ainda condiciona suas possibilidades efetivas de aplicação e uso nas situações vividas. Entre o homem e o saberes próprios de sua cultura, há que se valorizar os inúmeros agentes mediadores da aprendizagem (não só o professor, nem só a escola, embora estes sejam agentes privilegiados pela sistemática pedagogicamente planejada, objetivos e intencionalidade assumida).

O objetivo do presente artigo é apresentar o impacto dos estudos sobre o letramento para as práticas alfabetizadoras.

Capitaneada pelas publicações de Angela Kleiman, (95) Magda Soares (95, 98) e Tfouni (95), a concepção de letramento contribuiu para redimensionar a compreensão que hoje temos sobre:

- a) as dimensões do aprender a ler e a escrever;
  - b) o desafio de ensinar a ler e a escrever;
  - c) o significado do aprender a ler e a escrever,
  - d) o quadro da sociedade leitora no Brasil
  - d) os motivos pelos quais tantos deixam de aprender a ler e a escrever, e
  - e) as próprias perspectivas das pesquisas sobre letramento.
- As dimensões do aprender a ler e a escrever**

Durante muito tempo a alfabetização foi entendida como mera sistematização do “B + A = BA”, isto é, como a aquisição de um código fundado na relação entre fonemas e grafemas. Em uma sociedade constituída em grande parte por analfabetos e marcada por reduzidas práticas de leitura e escrita, a simples consciência fonológica que permitia aos sujeitos associar sons e letras para produzir/interpretar palavras (ou frases curtas) parecia ser suficiente para diferenciar o alfabetizado do analfabeto.

Com o tempo, a superação do analfabetismo em massa e a crescente complexidade de nossas sociedades fazem surgir maiores e mais variadas práticas de uso da língua escrita. Tão fortes são os apelos que o mundo letrado exerce sobre as pessoas que já não lhes basta a capacidade de desenhar letras ou decifrar o código da leitura.

Seguindo a mesma trajetória dos países desenvolvidos, o final do século XX impôs a praticamente todos os povos a exigência da língua escrita não mais como meta de conhecimento desejável, mas como verdadeira condição para a sobrevivência e a conquista da cidadania. Foi no contexto das grandes transformações culturais, sociais, políticas, econômicas e tecnológicas que o termo “letramento” surgiu, ampliando o sentido do que tradicionalmente se conhecia por alfabetização (Soares, 2003).

Hoje, tão importante quanto conhecer o funcionamento do sistema de escrita é poder se engajar em práticas sociais letradas, respondendo aos inevitáveis apelos de uma cultura grafocêntrica. Assim, enquanto a alfabetização se ocupa da aquisição da escrita por um indivíduo, ou grupo de indivíduos, o letramento focaliza os aspectos sócio-históricos da aquisição de uma sociedade (Tfouni, 1995, p. 20).

Com a mesma preocupação em diferenciar as práticas escolares de ensino da língua escrita e a dimensão social das várias manifestações escritas em cada comunidade, Kleiman, apoiada nos estudos de Scribner e Cole, define o letramento como

*... um conjunto de práticas sociais que usam a escrita, enquanto sistema simbólico e enquanto tecnologia, em contextos específicos. As práticas específicas da escola, que forneciam o parâmetro de prática social segundo a qual o letramento era definido, e segundo a qual os sujeitos eram classificados ao longo da dicotomia alfabetizado ou não-alfabetizado, passam a ser, em função dessa definição, apenas um tipo de prática – de fato, dominante – que desenvolve alguns tipos de habilidades mas não outros, e que determina uma forma de utilizar o conhecimento sobre a escrita. (1995, p. 19)*

Mais do que expor a oposição entre os conceitos de “alfabetização” e “letramento”, Soares valoriza o impacto qualitativo que este conjunto de práticas sociais representa para o sujeito, extrapolando a dimensão técnica e instrumental do puro domínio do sistema de escrita:

Alfabetização é o processo pelo qual se adquire o domínio de um código e das habilidades de utilizá-lo para ler e escrever, ou seja: o domínio da tecnologia – do conjunto de técnicas – para exercer a arte e ciência da escrita. Ao exercício efetivo e competente da tecnologia da escrita denomina-se *Letramento* que implica habilidades várias, tais como: capacidade de ler ou escrever para atingir diferentes objetivos (In Ribeiro, 2003, p. 91).

Ao permitir que o sujeito interprete, divirta-se, seduza, sistematize, confronte, induza, documente, informe, oriente-se, reivindique, e garanta a sua memória, o efetivo uso da escrita garante-lhe uma condição diferenciada na sua relação com o mundo, um estado não necessariamente conquistado por

aquele que apenas domina o código (Soares, 1998). Por isso, aprender a ler e a escrever implica não apenas o conhecimento das letras e do modo de decodificá-las (ou de associá-las), mas a possibilidade de usar esse conhecimento em benefício de formas de expressão e comunicação, possíveis, reconhecidas, necessárias e legítimas em um determinado contexto cultural. Em função disso,

Talvez a diretriz pedagógica mais importante no trabalho (... dos professores), tanto na pré-escola quanto no ensino médio, seja a utilização da escrita verdadeira nas diversas atividades pedagógicas, isto é, a utilização da escrita, em sala, correspondendo às formas pelas quais ela é utilizada verdadeiramente nas práticas sociais. Nesta perspectiva, assume-se que o ponto de partida e de chegada do processo de alfabetização escolar é o texto: trecho falado ou escrito, caracterizado pela unidade de sentido que se estabelece numa determinada situação discursiva. (Leite, p. 25)

### O desafio de ensinar a ler e a escrever

Partindo da concepção da língua escrita como sistema formal (de regras, convenções e normas de funcionamento) que se legitima pela possibilidade de uso efetivo nas mais diversas situações e para diferentes fins, somos levados a admitir o paradoxo inerente à própria língua: por um lado, uma estrutura suficientemente fechada que não admite transgressões sob pena de perder a dupla condição de inteligibilidade e comunicação; por outro, um recurso suficientemente aberto que permite dizer tudo, isto é, um sistema permanentemente disponível ao poder humano de criação (Gerald, 93).

Como conciliar essas duas vertentes da língua em um único sistema de ensino? Na análise dessa questão, dois embates merecem destaque: o conceitual e o ideológico.

#### 1) O embate conceitual

Tendo em vista a independência e a interdependência entre alfabetização e letramento (processos paralelos, simultâneos ou não, mas que indiscutivelmente se complementam), alguns autores contestam a distinção de ambos os conceitos, defendendo um único e indissociável processo de aprendizagem (incluindo a compreensão do sistema e sua possibilidade de uso). Em uma concepção progressista de “alfabetização” (nascida em oposição às práticas tradicionais, a partir dos estudos psicogenéticos dos anos 80), o processo de alfabetização incorpora a experiência do letramento e este não passa de uma redundância em função de como o ensino da língua escrita já é concebido. Questionada formalmente sobre a “novidade conceitual” da palavra “letramento”, Emília Ferreiro explicita assim a sua rejeição ao uso do termo:

Há algum tempo, descobriram no Brasil que se poderia usar a expressão letramento. E o que aconteceu com a alfabetização? Virou sinônimo de decodificação. Letramento passou a ser o estar em contato com distintos tipos de texto, o compreender o que se lê. Isso é um retrocesso. Eu me nego a aceitar um período de decodificação prévio àquele em que se passa a perceber a função social do texto. Acreditar nisso é dar razão à velha consciência fonológica. (2003, p. 30)

Note-se, contudo, que a oposição da referida autora circunscreve-se estritamente ao perigo da dissociação entre o aprender a escrever e o usar a escrita (“retrocesso” porque representa a volta da tradicional compreensão instrumental da escrita). Como árdua defensora de práticas pedagógicas contextualizadas e significativas para o sujeito, o trabalho de Emília

Ferreiro, tal como o dos estudiosos do letramento, apela para o resgate das efetivas práticas sociais de língua escrita o que faz da oposição entre eles um mero embate conceitual.

Tomando os dois extremos como ênfases nefastas à aprendizagem da língua escrita (priorizando a aprendizagem do sistema ou privilegiando apenas as práticas sociais de aproximação do aluno com os textos), Soares defende a complementaridade e o equilíbrio entre ambos e chama a atenção para o valor da distinção terminológica:

Porque alfabetização e letramento são conceitos frequentemente confundidos ou sobrepostos, é importante distingui-los, ao mesmo tempo que é importante também aproximá-los: a distinção é necessária porque a introdução, no campo da educação, do conceito de letramento tem ameaçado perigosamente a especificidade do processo de alfabetização; por outro lado, a aproximação é necessária porque não só o processo de alfabetização, embora distinto e específico, altera-se e reconfigura-se no quadro do conceito de letramento, como também este é dependente daquele. (2003, p. 90)

Assim como a autora, é preciso reconhecer o mérito teórico e conceitual de ambos os termos. Balizando o movimento pendular das propostas pedagógicas (não raro transformadas em modismos banais e mal assimilados), a compreensão que hoje temos do fenômeno do letramento presta-se tanto para banir definitivamente as práticas mecânicas de ensino instrumental, como para se repensar na especificidade da alfabetização. Na ambivalência dessa revolução conceitual, encontra-se o desafio dos educadores em face do ensino da língua escrita: o alfabetizar letrando.

#### 2) O embate ideológico

Mais severo do que o embate conceitual, a oposição entre os dois modelos descritos por Street (1984) representa um posicionamento radicalmente diferente, tanto no que diz respeito às concepções implícita ou explicitamente assumidas quanto no que tange à prática pedagógica por elas sustentadas.

O “Modelo Autônomo”, predominante em nossa sociedade, parte do princípio de que, independentemente do contexto de produção, a língua tem uma autonomia (resultado de uma lógica intrínseca) que só pode ser apreendida por um processo único, normalmente associado ao sucesso e desenvolvimento próprios de grupos “mais civilizados”.

Contagiada pela concepção de que o uso da escrita só é legítimo se atrelada ao padrão elitista da “norma culta” e que esta, por sua vez, pressupõe a compreensão de um inflexível funcionamento lingüístico, a escola tradicional sempre pautou o ensino pela progressão ordenada de conhecimentos: aprender a falar a língua dominante, assimilar as normas do sistema de escrita para, um dia (talvez nunca) fazer uso desse sistema em formas de manifestação previsíveis e valorizadas pela sociedade. Em síntese, uma prática reducionista pelo viés lingüístico e autoritária pelo significado político; uma metodologia etnocêntrica que, pela desconsideração do aluno, mais se presta a alimentar o quadro do fracasso escolar.

Em oposição, o “Modelo Ideológico” admite a pluralidade das práticas letradas, valorizando o seu significado cultural e contexto de produção. Rompendo definitivamente com a divisão entre o “momento de aprender” e o “momento de fazer uso da aprendizagem”, os estudos lingüísticos propõem a articulação dinâmica e reversível entre “descobrir a escrita” (conhecimento de suas funções e formas de manifestação), “aprender a escrita” (compreensão das regras e modos de funcionamento) e “usar a escrita” (cultivo de suas práticas a partir de um referencial culturalmente significativo para o sujeito).

O esquema abaixo pretende ilustrar a integração das várias dimensões do aprender a ler e escrever no processo de alfabetizar letrando:



Ao permitir que as pessoas cultivem os hábitos de leitura e escrita e respondam aos apelos da cultura grafocêntrica, podendo inserir-se criticamente na sociedade, a aprendizagem da língua escrita deixa de ser uma questão estritamente pedagógica para alçar-se à esfera política, evidentemente pelo que representa o investimento na formação humana. Nas palavras de Emilia Ferreiro,

A escrita é importante na escola, porque é importante fora dela e não o contrário. (2001)

Retomando a tese defendida por Paulo Freire, os estudos sobre o letramento reconfiguraram a conotação política de uma conquista – a alfabetização - que não necessariamente se coloca a serviço da libertação humana. Muito pelo contrário, a história do ensino no Brasil, a despeito de eventuais boas intenções e das “ilhas de excelência”, tem deixado rastros de um índice sempre inaceitável de analfabetismo agravado pelo quadro nacional de baixo letramento.

#### Perspectivas das pesquisas sobre letramento

Embora o termo “letramento” remeta a uma dimensão complexa e plural das práticas sociais de uso da escrita, a apreensão de uma dada realidade, seja ela de um determinado grupo social ou de um campo específico de conhecimento (ou prática profissional) motivou a emergência de inúmeros estudos a respeito de suas especificidades. É por isso que, nos meios educacionais e acadêmicos, vemos surgir a referência no plural “letramentos”.

Mesmo correndo o risco de inadequação terminológica, ganhamos a possibilidade de repensar o trânsito do homem na diversidade dos “mundos letrados”, cada um deles marcado pela especificidade de um universo. Desta forma, é possível confrontar diferentes realidades, como por exemplo o “letramento social” com o “letramento escolar”; analisar particularidades culturais, como por exemplo o “letramento das comunidades operárias da periferia de São Paulo”, ou ainda compreender as exigências de aprendizagem em uma área específica, como é o caso do “letramento científico”, “letramento musical” o “letramento da informática ou dos internautas”. Em cada um desses universos, é possível delinear práticas (comportamentos exercidos por um grupo de sujeitos e concepções assumidas que dão sentido a essas manifestações) e eventos (situações com-

partilhadas de usos da escrita) como focos interdependentes de uma mesma realidade (Soares, 2003). A aproximação com as especificidades permite não só identificar a realidade de um grupo ou campo em particular (suas necessidades, características, dificuldades, modos de valoração da escrita), como também ajustar medidas de intervenção pedagógica, avaliando suas consequências. No caso de programas de alfabetização, a relevância de tais pesquisas é assim defendida por Kleiman:

Se por meio das grandes pesquisas quantitativas, podemos conhecer onde e quando intervir em nível global, os estudos acadêmicos qualitativos, geralmente de tipo etnográfico, permitem conhecer as perspectivas específicas dos usuários e os contextos de uso e apropriação da escrita, permitindo, portanto, avaliar o impacto das intervenções e até, de forma semelhante à das macro análises, procurar tendências gerais capazes de subsidiar as políticas de implementação de programas. (2001, p. 269)<sup>1</sup>

#### Aspectos linguísticos da alfabetização

De acordo com os estudos realizados, serão descritos em cinco seções alguns aspectos relevantes, explicando algumas características da alfabetização embasada na Linguística, considerando as práticas atuais e algumas práticas possíveis nesse sentido.

Considerando as muitas mudanças ocorridas na cultura educacional, e o avanço científico da Linguística, observa-se, segundo alguns autores como Cagliari (2004), Tasca (1990), Josefi (2002), Golbert (1988), Brito (2009), entre outros, que essa ciência poderá auxiliar no processo ensino-aprendizagem da alfabetização, podendo seus estudos serem melhor aplicados para o desenvolvimento da alfabetização com efeitos mais eficientes.

Podem-se perceber alguns avanços nos próprios materiais didáticos atuais, onde contém algumas citações e referências a livros e pesquisas linguísticas, porém, através de novas pesquisas e análise da realidade, poderia haver uma utilização maior e melhor desses conhecimentos para o progresso do ensino e da aprendizagem no processo de Alfabetização.

No entanto, muito pouco se conhece sobre a aplicação da Linguística na Alfabetização. Cagliari (2004, p.8) afirma que “só recentemente tem havido a participação significativa de linguistas em projetos educacionais” o que está auxiliando nas novas propostas didáticas para a alfabetização, mas ainda é muito pouco, pois, como esse mesmo autor afirma, a maioria dos professores colabora com o fracasso escolar por não identificarem a função da Linguística na Alfabetização ou nem saberem o que é a Linguística.

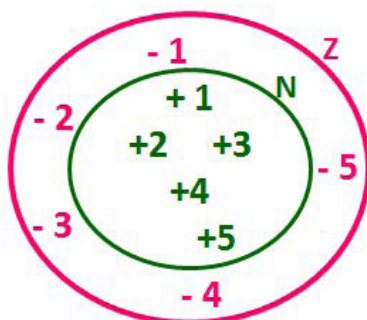
Cabe ressaltar ainda as contribuições de grande relevância que a Linguística vem fazendo nos estudos sobre a aprendizagem da leitura e da escrita, renovando as práticas educativas desse processo, na tentativa de facilitá-lo. Muitos são os estudos feitos nessas áreas: de um lado os pedagogos buscando novas alternativas para a alfabetização e, de outro, os linguistas apresentando novos e não menos importantes estudos sobre a aprendizagem e funcionamento da língua. Vale lembrar, que as duas ciências ? a Pedagogia e a Linguística - são essenciais e complementam-se.

<sup>1</sup>Por Sílvia M. Gasparian Colello

OPERAÇÕES COM NÚMEROS REAIS. MÍNIMO MÚLTIPLO COMUM E MÁXIMO DIVISOR COMUM

**Conjunto dos números inteiros - z**

O conjunto dos números inteiros é a reunião do conjunto dos números naturais  $N = \{0, 1, 2, 3, 4, \dots, n, \dots\}$ ,  $(N \subset Z)$ ; o conjunto dos opostos dos números naturais e o zero. Representamos pela letra Z.



N  $\subset$  Z (N está contido em Z)

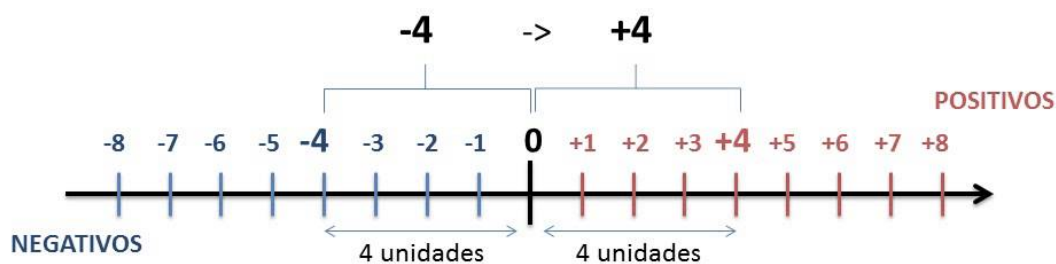
Subconjuntos:

SÍMBOLO	REPRESENTAÇÃO	DESCRIÇÃO
*	$Z^*$	Conjunto dos números inteiros <b>não nulos</b>
+	$Z_+$	Conjunto dos números inteiros <b>não negativos</b>
* e +	$Z^*_+$	Conjunto dos números inteiros <b>positivos</b>
-	$Z_-$	Conjunto dos números inteiros <b>não positivos</b>
* e -	$Z^*_-$	Conjunto dos números inteiros <b>negativos</b>

Observamos nos números inteiros algumas características:

• **Módulo:** distância ou afastamento desse número até o zero, na reta numérica inteira. Representa-se o módulo por  $| |$ . O módulo de qualquer número inteiro, diferente de zero, é sempre positivo.

• **Números Opostos:** dois números são opostos quando sua soma é zero. Isto significa que eles estão a mesma distância da origem (zero).



Somando-se temos:  $(+4) + (-4) = (-4) + (+4) = 0$

**Operações**

• **Soma ou Adição:** Associamos aos números inteiros positivos a ideia de ganhar e aos números inteiros negativos a ideia de perder.

**ATENÇÃO:** O sinal (+) antes do número positivo pode ser dispensado, mas o sinal (-) antes do número negativo nunca pode ser dispensado.

• **Subtração:** empregamos quando precisamos tirar uma quantidade de outra quantidade; temos duas quantidades e queremos saber quanto uma delas tem a mais que a outra; temos duas quantidades e queremos saber quanto falta a uma delas para atingir a outra. A subtração é a operação inversa da adição. O sinal sempre será do maior número.

**ATENÇÃO:** todos parênteses, colchetes, chaves, números, ..., entre outros, precedidos de sinal negativo, tem o seu sinal invertido, ou seja, é dado o seu oposto.

**Exemplo:**

**(FUNDAÇÃO CASA – AGENTE EDUCACIONAL – VUNESP)** Para zelar pelos jovens internados e orientá-los a respeito do uso adequado dos materiais em geral e dos recursos utilizados em atividades educativas, bem como da preservação predial, realizou-se uma dinâmica elencando “atitudes positivas” e “atitudes negativas”, no entendimento dos elementos do grupo. Solicitou-se que cada um classificasse suas atitudes como positiva ou negativa, atribuindo (+4) pontos a cada atitude positiva e (-1) a cada atitude negativa. Se um jovem classificou como positiva apenas 20 das 50 atitudes anotadas, o total de pontos atribuídos foi

- (A) 50.
- (B) 45.
- (C) 42.
- (D) 36.
- (E) 32.

**Resolução:**

50-20=30 atitudes negativas  
20.4=80  
30.(-1)=-30  
80-30=50

**Resposta: A**

• **Multiplicação:** é uma adição de números/ fatores repetidos. Na multiplicação o produto dos números  $a$  e  $b$ , pode ser indicado por  $a \times b$ ,  $a \cdot b$  ou ainda  $ab$  sem nenhum sinal entre as letras.

• **Divisão:** a divisão exata de um número inteiro por outro número inteiro, diferente de zero, dividimos o módulo do dividendo pelo módulo do divisor.

**ATENÇÃO:**

- 1) No conjunto  $Z$ , a divisão não é comutativa, não é associativa e não tem a propriedade da existência do elemento neutro.
- 2) Não existe divisão por zero.
- 3) Zero dividido por qualquer número inteiro, diferente de zero, é zero, pois o produto de qualquer número inteiro por zero é igual a zero.

Na multiplicação e divisão de números inteiros é muito importante a **REGRA DE SINAIS:**

Sinais iguais (+) (+); (-) (-) = resultado sempre <b>positivo</b> .
Sinais diferentes (+) (-); (-) (+) = resultado sempre <b>negativo</b> .

**Exemplo:**

**(PREF.DE NITERÓI)** Um estudante empilhou seus livros, obtendo uma única pilha 52cm de altura. Sabendo que 8 desses livros possui uma espessura de 2cm, e que os livros restantes possuem espessura de 3cm, o número de livros na pilha é:

- (A) 10
- (B) 15
- (C) 18
- (D) 20
- (E) 22

**Resolução:**

São 8 livros de 2 cm:  $8 \cdot 2 = 16$  cm  
Como eu tenho 52 cm ao todo e os demais livros tem 3 cm, temos:  
 $52 - 16 = 36$  cm de altura de livros de 3 cm

$36 : 3 = 12$  livros de 3 cm

O total de livros da pilha:  $8 + 12 = 20$  livros ao todo.

**Resposta: D**

• **Potenciação:** A potência  $a^n$  do número inteiro  $a$ , é definida como um produto de  $n$  fatores iguais. O número  $a$  é denominado a **base** e o número  $n$  é o **expoente**.  $a^n = a \times a \times a \times a \times \dots \times a$ ,  $a$  é multiplicado por  $a$   $n$  vezes. Tenha em mente que:

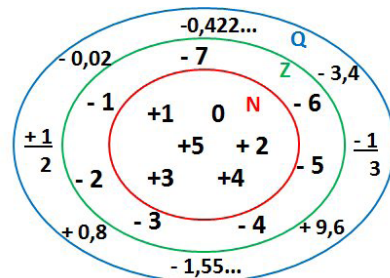
- Toda potência de **base positiva** é um número **inteiro positivo**.
- Toda potência de **base negativa** e **expoente par** é um número **inteiro positivo**.
- Toda potência de **base negativa** e **expoente ímpar** é um número **inteiro negativo**.

**Propriedades da Potenciação**

- 1) Produtos de Potências com bases iguais: Conserva-se a base e somam-se os expoentes.  $(-a)^3 \cdot (-a)^6 = (-a)^{3+6} = (-a)^9$
- 2) Quocientes de Potências com bases iguais: Conserva-se a base e subtraem-se os expoentes.  $(-a)^8 : (-a)^6 = (-a)^{8-6} = (-a)^2$
- 3) Potência de Potência: Conserva-se a base e multiplicam-se os expoentes.  $[(-a)^5]^2 = (-a)^{5 \cdot 2} = (-a)^{10}$
- 4) Potência de expoente 1: É sempre igual à base.  $(-a)^1 = -a$  e  $(+a)^1 = +a$
- 5) Potência de expoente zero e base diferente de zero: É igual a 1.  $(+a)^0 = 1$  e  $(-b)^0 = 1$

**Conjunto dos números racionais – Q**

Um número racional é o que pode ser escrito na forma  $\frac{m}{n}$ , onde  $m$  e  $n$  são números inteiros, sendo que  $n$  deve ser diferente de zero. Frequentemente usamos  $m/n$  para significar a divisão de  $m$  por  $n$ .



**N C Z C Q (N está contido em Z que está contido em Q)**

Subconjuntos:

SÍMBOLO	REPRESENTAÇÃO	DESCRIÇÃO
*	$Q^*$	Conjunto dos números racionais <b>não nulos</b>
+	$Q_+$	Conjunto dos números racionais <b>não negativos</b>
* e +	$Q^*_+$	Conjunto dos números racionais <b>positivos</b>
-	$Q_-$	Conjunto dos números racionais <b>não positivos</b>
* e -	$Q^*_-$	Conjunto dos números racionais <b>negativos</b>

**Representação decimal**

Podemos representar um número racional, escrito na forma de fração, em número decimal. Para isso temos duas maneiras possíveis:



1º) O numeral decimal obtido possui, após a vírgula, um número finito de algarismos. Decimais Exatos:

$$\frac{2}{5} = 0,4$$

2º) O numeral decimal obtido possui, após a vírgula, infinitos algarismos (nem todos nulos), repetindo-se periodicamente Decimais Periódicos ou Dízimas Periódicas:

$$\frac{1}{3} = 0,333\dots$$

### Representação Fracionária

É a operação inversa da anterior. Aqui temos duas maneiras possíveis:

1) Transformando o número decimal em uma fração numerador é o número decimal sem a vírgula e o denominador é composto pelo numeral 1, seguido de tantos zeros quantas forem as casas decimais do número decimal dado.

Ex.:

$$0,035 = 35/1000$$

2) Através da fração geratriz. Aí temos o caso das dízimas periódicas que podem ser simples ou compostas.

– *Simple*s: o seu período é composto por um mesmo número ou conjunto de números que se repete infinitamente.

Exemplos:

<p>* 0,444... Período: 4 (1 algarismo)</p> $0,444\dots = \frac{4}{9}$	<p>* 0,313131... Período: 31 (2 algarismos)</p> $0,313131\dots = \frac{31}{99}$	<p>* 0,278278278... Período: 278 (3 algarismos)</p> $0,278278278\dots = \frac{278}{999}$
---	---	--

Procedimento: para transformarmos uma dízima periódica simples em fração basta utilizarmos o dígito 9 no denominador para cada quantos dígitos tiver o período da dízima.

– *Composta*: quando a mesma apresenta um ante período que não se repete.

a)

Parte não periódica com o período da dízima menos a parte não periódica.

$$0,58333\dots = \frac{583 - 58}{900} = \frac{525}{900} = \frac{525 : 75}{900 : 75} = \frac{7}{12}$$

Simplificando

Parte não periódica com 2 algarismos: 58  
Período com 1 algarismo: 3  
2 algarismos zeros: 90  
1 algarismo 9: 0

Procedimento: para cada algarismo do período ainda se coloca um algarismo 9 no denominador. Mas, agora, para cada algarismo do antiperíodo se coloca um algarismo zero, também no denominador.

