



CÓD: OP-032ST-21  
7908403510825

# SUMARÉ

*PREFEITURA MUNICIPAL DE SUMARÉ  
DO ESTADO DE SÃO PAULO*

Auxiliar de Recreação Infantil

**CONCURSO PÚBLICO CPPMS 002/2021**

## Língua Portuguesa

1. Ortografia	01
2. Divisão Silábica	01
3. Gênero, Número; Frases	01
4. Sinais de Pontuação	08
5. Acentuação	09
6. Relação entre palavras	10
7. Uso da crase	10
8. Sinônimos, homônimos e antônimos	11
9. Fonemas e letras; Substantivo; Adjetivo; Artigo; Numeral; Verbos; Conjugação de verbos; Pronomes; Encontros vocálicos; Encontros consonantais e dígrafo; Tonicidade das palavras; Sílabas tônicas	11
10. Sujeito e predicado	12
11. Formas nominais; Locuções verbais; Adjuntos adnominais e adverbiais	01
12. Termos da oração	12
13. Concordância nominal; Concordância verbal	14
14. Regência verbal	16
15. Vozes verbais	17
16. Regência nominal	16
17. Aposto; Vocativo; Interjeição	01
18. Funções e Empregos das palavras “que” e “se”; Uso do “Porquê”	17
19. Comparações	18
20. Criação de palavras	18
21. Uso do travessão	18
22. Discurso direto e indireto; Imagens; Pessoa do discurso	18
23. Relações entre nome e personagem; História em quadrinhos; Relação entre ideias; Intensificações; Personificação; Oposição; Provérbios	21
24. Discurso direto	18
25. Onomatopeias; Oposições; Repetições; Relações; Expressões ao pé da letra; Palavras e ilustrações; Metáfora; Associação de ideias. Leitura e Interpretação de Texto	21

## Matemática e Raciocínio Lógico

1. Números inteiros; Números Naturais; Numeração decimal; Operações fundamentais como: Adição, Subtração, Divisão e Multiplicação; Antecessor e Sucessor; Medindo o tempo: horas, minutos e segundos	01
2. Problemas matemáticos; radiciação; potenciação	12
3. Máximo divisor comum; mínimo divisor comum	01
4. Sistema de medidas: medidas de comprimento, superfície, volume, capacidade, tempo e massa; problemas usando as quatro operações	10
5. Conjunto de números: naturais, inteiros, racionais, irracionais, reais, operações, expressões (cálculo)	14
6. Porcentagem	14
7. Juros Simples	16
8. Regras de três simples e composta	17
9. Sistema Monetário Nacional (Real)	19
10. Equações: 1º e 2º graus; Inequações do 1º grau	21
11. Expressões Algébricas; Fração Algébrica	23
12. Sistemas de numeração; Operações no conjunto dos números naturais; Operações fundamentais com números racionais; Múltiplos e divisores em N; Radiciação; Conjunto de números fracionários; Operações fundamentais com números fracionários; Problemas com números fracionários; Números decimais	25
13. Introdução à geometria; Geometria Plana: Plano, Área, Perímetro, Ângulo, Reta, Segmento de Reta e Ponto; Teorema de Tales; Teorema de Pitágoras	25
14. Noções Básicas de trigonometria	37
15. Relação entre grandezas: tabelas e gráficos	44
16. Avaliação de sequência lógica e coordenação viso-motora, orientação espacial e temporal, formação de conceitos, discriminação de elementos, reversibilidade, sequência lógica de números, letras, palavras e figuras. Problemas lógicos com dados, figuras e palitos. Compreensão do processo lógico que, a partir de um conjunto de hipóteses, conduz, de forma válida, a conclusões determinadas. Estrutura lógica de relações arbitrárias entre pessoas, lugares, objetos ou eventos fictícios; deduzir novas informações das relações fornecidas e avaliar as condições usadas para estabelecer a estrutura daquelas relações. Compreensão e elaboração da lógica das situações por meio de: raciocínio verbal, raciocínio matemático, raciocínio quantitativo e raciocínio sequencial	48

---

## LÍNGUA PORTUGUESA

---

1. Ortografia . . . . .	01
2. Divisão Silábica . . . . .	01
3. Gênero, Número; Frases . . . . .	01
4. Sinais de Pontuação . . . . .	08
5. Acentuação . . . . .	09
6. Relação entre palavras . . . . .	10
7. Uso da crase . . . . .	10
8. Sinônimos, homônimos e antônimos . . . . .	11
9. Fonemas e letras; Substantivo; Adjetivo; Artigo; Numeral; Verbos; Conjugação de verbos; Pronomes; Encontros vocálicos; Encontros consonantais e dígrafo; Tonicidade das palavras; Sílabas tônicas . . . . .	11
10. Sujeito e predicado . . . . .	12
11. Formas nominais; Locuções verbais; Adjuntos adnominais e adverbiais . . . . .	01
12. Termos da oração . . . . .	12
13. Concordância nominal; Concordância verbal . . . . .	14
14. Regência verbal . . . . .	16
15. Vozes verbais . . . . .	17
16. Regência nominal . . . . .	16
17. Aposto; Vocativo; Interjeição . . . . .	01
18. Funções e Empregos das palavras “que” e “se”; Uso do “Porquê” . . . . .	17
19. Comparações . . . . .	18
20. Criação de palavras . . . . .	18
21. Uso do travessão . . . . .	18
22. Discurso direto e indireto; Imagens; Pessoa do discurso . . . . .	18
23. Relações entre nome e personagem; História em quadrinhos; Relação entre ideias; Intensificações; Personificação; Oposição; Provérbios . . . . .	21
24. Discurso direto . . . . .	18
25. Onomatopeias; Oposições; Repetições; Relações; Expressões ao pé da letra; Palavras e ilustrações; Metáfora; Associação de ideias. Leitura e Interpretação de Texto . . . . .	21

---

## ORTOGRAFIA

A ortografia oficial diz respeito às regras gramaticais referentes à escrita correta das palavras. Para melhor entendê-las, é preciso analisar caso a caso. Lembre-se de que a melhor maneira de memorizar a ortografia correta de uma língua é por meio da leitura, que também faz aumentar o vocabulário do leitor.

Neste capítulo serão abordadas regras para dúvidas frequentes entre os falantes do português. No entanto, é importante ressaltar que existem inúmeras exceções para essas regras, portanto, fique atento!

## Alfabeto

O primeiro passo para compreender a ortografia oficial é conhecer o alfabeto (os sinais gráficos e seus sons). No português, o alfabeto se constitui 26 letras, divididas entre **vogais** (a, e, i, o, u) e **consoantes** (restante das letras).

Com o Novo Acordo Ortográfico, as consoantes **K**, **W** e **Y** foram reintroduzidas ao alfabeto oficial da língua portuguesa, de modo que elas são usadas apenas em duas ocorrências: **transcrição de nomes próprios** e **abreviaturas e símbolos de uso internacional**.

## Uso do “X”

Algumas dicas são relevantes para saber o momento de usar o X no lugar do CH:

- Depois das sílabas iniciais “me” e “en” (ex: mexerica; enxergar)
- Depois de ditongos (ex: caixa)
- Palavras de origem indígena ou africana (ex: abacaxi; orixá)

## Uso do “S” ou “Z”

Algumas regras do uso do “S” com som de “Z” podem ser observadas:

- Depois de ditongos (ex: coisa)
- Em palavras derivadas cuja palavra primitiva já se usa o “S” (ex: casa > casinha)
- Nos sufixos “ês” e “esa”, ao indicarem nacionalidade, título ou origem. (ex: portuguesa)
- Nos sufixos formadores de adjetivos “ense”, “oso” e “osa” (ex: populoso)

## Uso do “S”, “SS”, “Ç”

- “S” costuma aparecer entre uma vogal e uma consoante (ex: diversão)
- “SS” costuma aparecer entre duas vogais (ex: processo)
- “Ç” costuma aparecer em palavras estrangeiras que passaram pelo processo de aportunuguesamento (ex: muçarela)

## Os diferentes porquês

<b>POR QUE</b>	Usado para fazer perguntas. Pode ser substituído por “por qual motivo”
<b>PORQUE</b>	Usado em respostas e explicações. Pode ser substituído por “pois”
<b>POR QUÊ</b>	O “que” é acentuado quando aparece como a última palavra da frase, antes da pontuação final (interrogação, exclamação, ponto final)
<b>PORQUÊ</b>	É um substantivo, portanto costuma vir acompanhado de um artigo, numeral, adjetivo ou pronome

## Parônimos e homônimos

As palavras **parônimas** são aquelas que possuem grafia e pronúncia semelhantes, porém com significados distintos.

**Ex:** *cumprimento* (saudação) X *comprimento* (extensão); *tráfego* (trânsito) X *tráfico* (comércio ilegal).

Já as palavras **homônimas** são aquelas que possuem a mesma grafia e pronúncia, porém têm significados diferentes. **Ex:** *rio* (verbo “rir”) X *rio* (curso d’água); *manga* (blusa) X *manga* (fruta).

## DIVISÃO SILÁBICA

A **divisão silábica** nada mais é que a separação das sílabas que constituem uma palavra. **Sílabas** são fonemas pronunciados a partir de uma única emissão de voz. Sabendo que a base da sílaba do português é a **vogal**, a maior regra da divisão silábica é a de que deve haver pelo menos uma vogal.

O hífen é o sinal gráfico usado para representar a divisão silábica. A depender da quantidade de sílabas de uma palavra, elas podem se classificar em:

- **Monossílaba:** uma sílaba
- **Dissílaba:** duas sílabas
- **Trissílaba:** três sílabas
- **Polissílaba:** quatro ou mais sílabas

Confira as principais regras para aprender quando separar ou não os vocábulos em uma sílaba:

## Separa

- Hiato (encontro de duas vogais): *mo-e-da*; *na-vi-o*; *po-e-si-a*
- Ditongo decrescente (vogal + semivogal) + vogal: *prai-a*; *joi-a*; *es-tei-o*
- Dígrafo (encontro consoantal) com mesmo som: *guer-ra*; *nas-cer*; *ex-ce-ção*
- Encontros consonantais disjuntivos: *ad-vo-ga-do*; *mag-né-ti-co*, *ap-ti-dão*
- Vogais idênticas: *Sa-a-ra*; *em-pre-en-der*; *vo-o*

## Não separa

- Ditongos (duas vogais juntas) e tritongos (três vogais juntas): *des-mai-a-do*; *U-ru-guai*
- Dígrafos (encontros consonantais): *chu-va*; *de-se-nho*; *gui-lho-ti-na*; *quei-jo*; *re-gra*; *pla-no*; *a-brir*; *blo-co*; *cla-ro*; *pla-ne-tá-rio*; *cra-var*

DICA: há uma exceção para essa regra —> AB-RUP-TO

- Dígrafos iniciais: *pneu-mo-ni-a*; *mne-mô-ni-co*; *psi-có-lo-ga*
- Consoantes finais: *lu-tar*; *lá-pis*; *i-gual*.

**GÊNERO, NÚMERO; FRASES. SUBSTANTIVO; ADJETIVO; ARTIGO; NUMERAL; VERBOS; CONJUGAÇÃO DE VERBOS; PRONOMES. FORMAS NOMINAIS; LOCUÇÕES VERBAIS; ADJUNTOS ADNOMINAIS E ADVERBIAIS. APOSTO; VOCATIVO; INTERJEIÇÃO**

## Classes de Palavras

Para entender sobre a estrutura das funções sintáticas, é preciso conhecer as classes de palavras, também conhecidas por classes morfológicas. A gramática tradicional pressupõe 10 classes gramaticais de palavras, sendo elas: adjetivo, advérbio, artigo, conjunção, interjeição, numeral, pronome, preposição, substantivo e verbo.

Veja, a seguir, as características principais de cada uma delas.

CLASSE	CARACTERÍSTICAS	EXEMPLOS
ADJETIVO	Expressar características, qualidades ou estado dos seres Sofre variação em número, gênero e grau	Menina <i>inteligente</i> ... Roupa <i>azul-marinho</i> ... Brincadeira <i>de criança</i> ... Povo <i>brasileiro</i> ...
ADVÉRBIO	Indica circunstância em que ocorre o fato verbal Não sofre variação	A ajuda chegou <i>tarde</i> . A mulher trabalha <i>muito</i> . Ele dirigia <i>mal</i> .
ARTIGO	Determina os substantivos (de modo definido ou indefinido) Varia em gênero e número	A galinha botou <i>um</i> ovo. <i>Uma</i> menina deixou <i>a</i> mochila no ônibus.
CONJUNÇÃO	Liga ideias e sentenças (conhecida também como conectivos) Não sofre variação	Não gosto de refrigerante <i>nem</i> de pizza. Eu vou para a praia <i>ou</i> para a cachoeira?
INTERJEIÇÃO	Exprime reações emotivas e sentimentos Não sofre variação	<i>Ah!</i> Que calor... Escapei por pouco, <i>ufa!</i>
NUMERAL	Atribui quantidade e indica posição em alguma sequência Varia em gênero e número	Gostei muito do <i>primeiro</i> dia de aula. <i>Três</i> é a <i>metade</i> de seis.
PRONOME	Acompanha, substitui ou faz referência ao substantivo Varia em gênero e número	Posso <i>ajudar</i> , senhora? <i>Ela me</i> ajudou muito com o <i>meu</i> trabalho. <i>Esta</i> é a casa <i>onde</i> eu moro. <i>Que</i> dia é hoje?
PREPOSIÇÃO	Relaciona dois termos de uma mesma oração Não sofre variação	Espero <i>por</i> você essa noite. Lucas gosta <i>de</i> tocar violão.
SUBSTANTIVO	Nomeia objetos, pessoas, animais, alimentos, lugares etc. Flexionam em gênero, número e grau.	A <i>menina</i> jogou sua <i>boneca</i> no rio. A <i>matilha</i> tinha muita <i>coragem</i> .
VERBO	Indica ação, estado ou fenômenos da natureza Sofre variação de acordo com suas flexões de modo, tempo, número, pessoa e voz. Verbos não significativos são chamados verbos de ligação	Ana <i>se exercita</i> pela manhã. Todos <i>parecem</i> meio bobos. <i>Chove</i> muito em Manaus. A cidade <i>é</i> muito bonita quando vista do alto.

## Substantivo

### Tipos de substantivos

Os substantivos podem ter diferentes classificações, de acordo com os conceitos apresentados abaixo:

- **Comum:** usado para nomear seres e objetos generalizados. *Ex: mulher; gato; cidade...*
- **Próprio:** geralmente escrito com letra maiúscula, serve para especificar e particularizar. *Ex: Maria; Garfield; Belo Horizonte...*
- **Coletivo:** é um nome no singular que expressa ideia de plural, para designar grupos e conjuntos de seres ou objetos de uma mesma espécie. *Ex: matilha; enxame; cardume...*
  - **Concreto:** nomeia algo que existe de modo independente de outro ser (objetos, pessoas, animais, lugares etc.). *Ex: menina; cachorro; praça...*
  - **Abstrato:** depende de um ser concreto para existir, designando sentimentos, estados, qualidades, ações etc. *Ex: saudade; sede; imaginação...*
  - **Primitivo:** substantivo que dá origem a outras palavras. *Ex: livro; água; noite...*
  - **Derivado:** formado a partir de outra(s) palavra(s). *Ex: pedreiro; livraria; noturno...*
  - **Simples:** nomes formados por apenas uma palavra (um radical). *Ex: casa; pessoa; cheiro...*
  - **Composto:** nomes formados por mais de uma palavra (mais de um radical). *Ex: passatempo; guarda-roupa; girassol...*

### Flexão de gênero

Na língua portuguesa, todo substantivo é flexionado em um dos dois gêneros possíveis: **feminino** e **masculino**.

O **substantivo biforme** é aquele que flexiona entre masculino e feminino, mudando a desinência de gênero, isto é, geralmente o final da palavra sendo **-o** ou **-a**, respectivamente (*Ex: menino / menina*). Há, ainda, os que se diferenciam por meio da pronúncia / acentuação (*Ex: avô / avó*), e aqueles em que há ausência ou presença de desinência (*Ex: irmão / irmã; cantor / cantora*).

O **substantivo uniforme** é aquele que possui apenas uma forma, independente do gênero, podendo ser diferenciados quanto ao gênero a partir da flexão de gênero no artigo ou adjetivo que o acompanha (*Ex: a cadeira / o poste*). Pode ser classificado em **epiceno** (refere-se aos animais), **sobrecomum** (refere-se a pessoas) e **comum de dois gêneros** (identificado por meio do artigo).

É preciso ficar atento à **mudança semântica** que ocorre com alguns substantivos quando usados no masculino ou no feminino, trazendo alguma especificidade em relação a ele. No exemplo *o fruto X a fruta* temos significados diferentes: o primeiro diz respeito ao órgão que protege a semente dos alimentos, enquanto o segundo é o termo popular para um tipo específico de fruto.

**Flexão de número**

No português, é possível que o substantivo esteja no **singular**, usado para designar apenas uma única coisa, pessoa, lugar (*Ex: bola; escada; casa*) ou no **plural**, usado para designar maiores quantidades (*Ex: bolas; escadas; casas*) — sendo este último representado, geralmente, com o acréscimo da letra **S** ao final da palavra.

Há, também, casos em que o substantivo não se altera, de modo que o plural ou singular devem estar marcados a partir do contexto, pelo uso do artigo adequado (*Ex: o lápis / os lápis*).

**Variação de grau**

Usada para marcar diferença na grandeza de um determinado substantivo, a variação de grau pode ser classificada em **augmentativo** e **diminutivo**.

Quando acompanhados de um substantivo que indica grandeza ou pequenez, é considerado **analítico** (*Ex: menino grande / menino pequeno*).

Quando acrescentados sufixos indicadores de aumento ou diminuição, é considerado **sintético** (*Ex: menino / menininho*).

**Novo Acordo Ortográfico**

De acordo com o Novo Acordo Ortográfico da Língua Portuguesa, as **letras maiúsculas** devem ser usadas em nomes próprios de pessoas, lugares (cidades, estados, países, rios), animais, acidentes geográficos, instituições, entidades, nomes astronômicos, de festas e festividades, em títulos de periódicos e em siglas, símbolos ou abreviaturas.

Já as **letras minúsculas** podem ser usadas em dias de semana, meses, estações do ano e em pontos cardeais.

Existem, ainda, casos em que o **uso de maiúscula ou minúscula é facultativo**, como em título de livros, nomes de áreas do saber, disciplinas e matérias, palavras ligadas a alguma religião e em palavras de categorização.

**Adjetivo**

Os adjetivos podem ser simples (*vermelho*) ou compostos (*mal-educado*); primitivos (*alegre*) ou derivados (*tristonho*). Eles podem flexionar entre o feminino (*estudiosa*) e o masculino (*engraçado*), e o singular (*bonita*) e o plural (*bonitos*).

Há, também, os adjetivos pátrios ou gentílicos, sendo aqueles que indicam o local de origem de uma pessoa, ou seja, sua nacionalidade (*brasileiro; mineiro*).

É possível, ainda, que existam locuções adjetivas, isto é, conjunto de duas ou mais palavras usadas para caracterizar o substantivo. São formadas, em sua maioria, pela preposição **DE** + substantivo:

- *de criança* = infantil
- *de mãe* = maternal
- *de cabelo* = capilar

**Variação de grau**

Os adjetivos podem se encontrar em grau normal (sem ênfases), ou com intensidade, classificando-se entre comparativo e superlativo.

- Normal: A Bruna é inteligente.
- Comparativo de superioridade: A Bruna é *mais* inteligente *que* o Lucas.
- Comparativo de inferioridade: O Gustavo é *menos* inteligente *que* a Bruna.
- Comparativo de igualdade: A Bruna é *tão* inteligente *quanto* a Maria.
- Superlativo relativo de superioridade: A Bruna é *a mais* inteligente da turma.
- Superlativo relativo de inferioridade: O Gustavo é *o menos* inteligente da turma.
- Superlativo absoluto analítico: A Bruna é *muito* inteligente.
- Superlativo absoluto sintético: A Bruna é *intelligentíssima*.

**Adjetivos de relação**

São chamados adjetivos de relação aqueles que não podem sofrer variação de grau, uma vez que possui valor semântico objetivo, isto é, não depende de uma impressão pessoal (subjativa). Além disso, eles aparecem após o substantivo, sendo formados por sufixação de um substantivo (*Ex: vinho do Chile = vinho chileno*).

**Advérbio**

Os advérbios são palavras que modificam um verbo, um adjetivo ou um outro advérbio. Eles se classificam de acordo com a tabela abaixo:

CLASSIFICAÇÃO	ADVÉRBIOS	LOCUÇÕES ADVERBIAIS
DE MODO	<i>bem; mal; assim; melhor; depressa</i>	<i>ao contrário; em detalhes</i>
DE TEMPO	<i>ontem; sempre; afinal; já; agora; doravante; primeiramente</i>	<i>logo mais; em breve; mais tarde, nunca mais, de noite</i>
DE LUGAR	<i>aqui; acima; embaixo; longe; fora; embaixo; ali</i>	<i>Ao redor de; em frente a; à esquerda; por perto</i>
DE INTENSIDADE	<i>muito; tão; demasiado; imenso; tanto; nada</i>	<i>em excesso; de todos; muito menos</i>
DE AFIRMAÇÃO	<i>sim, indubitavelmente; certo; decerto; deveras</i>	<i>com certeza; de fato; sem dúvidas</i>
DE NEGAÇÃO	<i>não; nunca; jamais; tampouco; nem</i>	<i>nunca mais; de modo algum; de jeito nenhum</i>
DE DÚVIDA	<i>Possivelmente; acaso; será; talvez; quiçá</i>	<i>Quem sabe</i>

**Advérbios interrogativos**

São os advérbios ou locuções adverbiais utilizadas para introduzir perguntas, podendo expressar circunstâncias de:

- Lugar: *onde, aonde, de onde*
- Tempo: *quando*
- Modo: *como*
- Causa: *por que, por quê*

**Grau do advérbio**

Os advérbios podem ser comparativos ou superlativos.

- Comparativo de igualdade: *tão/tanto* + advérbio + *quanto*
- Comparativo de superioridade: *mais* + advérbio + (*do*) *que*
- Comparativo de inferioridade: *menos* + advérbio + (*do*) *que*
- Superlativo analítico: *muito cedo*
- Superlativo sintético: *cedíssimo*

**Curiosidades**

Na **linguagem coloquial**, algumas variações do superlativo são aceitas, como o diminutivo (*cedinho*), o aumentativo (*cedão*) e o uso de alguns prefixos (*supercedo*).

Existem advérbios que exprimem ideia de **exclusão** (*somente; salvo; exclusivamente; apenas*), **inclusão** (*também; ainda; mesmo*) e **ordem** (*ultimamente; depois; primeiramente*).

Alguns advérbios, além de algumas preposições, aparecem sendo usados como uma **palavra denotativa**, acrescentando um sentido próprio ao enunciado, podendo ser elas de **inclusão** (*até, mesmo, inclusive*); de **exclusão** (*apenas, senão, salvo*); de **designação** (*eis*); de **realce** (*cá, lá, só, é que*); de **retificação** (*aliás, ou melhor, isto é*) e de **situação** (*afinal, agora, então, e aí*).

**Pronomes**

Os pronomes são palavras que fazem referência aos nomes, isto é, aos substantivos. Assim, dependendo de sua função no enunciado, ele pode ser classificado da seguinte maneira:

- Pronomes pessoais: indicam as 3 pessoas do discurso, e podem ser retos (*eu, tu, ele...*) ou oblíquos (*mim, me, te, nos, si...*).
- Pronomes possessivos: indicam posse (*meu, minha, sua, teu, nossos...*)
- Pronomes demonstrativos: indicam localização de seres no tempo ou no espaço. (*este, isso, essa, aquela, aquilo...*)
- Pronomes interrogativos: auxiliam na formação de questionamentos (*qual, quem, onde, quando, que, quantas...*)
- Pronomes relativos: retomam o substantivo, substituindo-o na oração seguinte (*que, quem, onde, cujo, o qual...*)
- Pronomes indefinidos: substituem o substantivo de maneira imprecisa (*alguma, nenhum, certa, vários, qualquer...*)
- Pronomes de tratamento: empregados, geralmente, em situações formais (*senhor, Vossa Majestade, Vossa Excelência, você...*)

**Colocação pronominal**

Diz respeito ao conjunto de regras que indicam a posição do pronome oblíquo átono (*me, te, se, nos, vos, lhe, lhes, o, a, os, as, lo, la, no, na...*) em relação ao verbo, podendo haver próclise (antes do verbo), ênclise (depois do verbo) ou mesóclise (no meio do verbo).

Veja, então, quais as principais situações para cada um deles:

- Próclise: expressões negativas; conjunções subordinativas; advérbios sem vírgula; pronomes indefinidos, relativos ou demonstrativos; frases exclamativas ou que exprimem desejo; verbos no gerúndio antecedidos por “em”.

*Nada me faria mais feliz.*

- Ênclise: verbo no imperativo afirmativo; verbo no início da frase (não estando no futuro e nem no pretérito); verbo no gerúndio não acompanhado por “em”; verbo no infinitivo pessoal.

*Inscreeu-se no concurso para tentar realizar um sonho.*

- Mesóclise: verbo no futuro iniciando uma oração.  
*Orgulhar-me-ei de meus alunos.*

**DICA:** o pronome não deve aparecer no início de frases ou orações, nem após ponto-e-vírgula.

**Verbos**

Os verbos podem ser flexionados em três tempos: pretérito (passado), presente e futuro, de maneira que o pretérito e o futuro possuem subdivisões.

Eles também se dividem em três flexões de modo: indicativo (certeza sobre o que é passado), subjuntivo (incerteza sobre o que é passado) e imperativo (expressar ordem, pedido, comando).

• Tempos simples do modo indicativo: presente, pretérito perfeito, pretérito imperfeito, pretérito mais-que-perfeito, futuro do presente, futuro do pretérito.

• Tempos simples do modo subjuntivo: presente, pretérito imperfeito, futuro.

Os tempos verbais compostos são formados por um verbo auxiliar e um verbo principal, de modo que o verbo auxiliar sofre flexão em tempo e pessoa, e o verbo principal permanece no particípio. Os verbos auxiliares mais utilizados são “*ter*” e “*haver*”.

• Tempos compostos do modo indicativo: pretérito perfeito, pretérito mais-que-perfeito, futuro do presente, futuro do pretérito.

• Tempos compostos do modo subjuntivo: pretérito perfeito, pretérito mais-que-perfeito, futuro.

As formas nominais do verbo são o infinitivo (*dar, fazerem, aprender*), o particípio (*dado, feito, aprendido*) e o gerúndio (*dando, fazendo, aprendendo*). Eles podem ter função de verbo ou função de nome, atuando como substantivo (infinitivo), adjetivo (particípio) ou advérbio (gerúndio).

**Tipos de verbos**

Os verbos se classificam de acordo com a sua flexão verbal. Desse modo, os verbos se dividem em:

Regulares: possuem regras fixas para a flexão (*cantar, amar, vender, abrir...*)

• Irregulares: possuem alterações nos radicais e nas terminações quando conjugados (*medir, fazer, poder, haver...*)

• Anômalos: possuem diferentes radicais quando conjugados (*ser, ir...*)

• Defectivos: não são conjugados em todas as pessoas verbais (*falir, banir, colorir, adequar...*)

• Impessoais: não apresentam sujeitos, sendo conjugados sempre na 3ª pessoa do singular (*chover, nevar, escurecer, anoitecer...*)

• Unipessoais: apesar de apresentarem sujeitos, são sempre conjugados na 3ª pessoa do singular ou do plural (*latir, miar, custar, acontecer...*)

• Abundantes: possuem duas formas no particípio, uma regular e outra irregular (*aceitar = aceito, aceitado*)

• Pronominais: verbos conjugados com pronomes oblíquos átonos, indicando ação reflexiva (*suicidar-se, queixar-se, sentar-se, pentear-se...*)

• Auxiliares: usados em tempos compostos ou em locuções verbais (*ser, estar, ter, haver, ir...*)

• Principais: transmitem totalidade da ação verbal por si próprios (*comer, dançar, nascer, morrer, sorrir...*)

• De ligação: indicam um estado, ligando uma característica ao sujeito (*ser, estar, parecer, ficar, continuar...*)

**Vozes verbais**

As vozes verbais indicam se o sujeito pratica ou recebe a ação, podendo ser três tipos diferentes:

- Voz ativa: sujeito é o agente da ação (*Vi o pássaro*)
- Voz passiva: sujeito sofre a ação (*O pássaro foi visto*)
- Voz reflexiva: sujeito pratica e sofre a ação (*Vi-me no reflexo do lago*)

Ao passar um discurso para a voz passiva, é comum utilizar a partícula apassivadora “**se**”, fazendo com o que o pronome seja equivalente ao verbo “ser”.

**Conjugação de verbos**

Os tempos verbais são primitivos quando não derivam de outros tempos da língua portuguesa. Já os tempos verbais derivados são aqueles que se originam a partir de verbos primitivos, de modo que suas conjugações seguem o mesmo padrão do verbo de origem.

- 1ª conjugação: verbos terminados em “-ar” (*aproveitar, imaginar, jogar...*)
- 2ª conjugação: verbos terminados em “-er” (*beber, correr, erguer...*)
- 3ª conjugação: verbos terminados em “-ir” (*dormir, agir, ouvir...*)

Confira os exemplos de conjugação apresentados abaixo:

**Verbo Lutar**

**Gerúndio:** lutando

**Particípio passado:** lutado

**Infinitivo:** lutar

Tipo de verbo: regular

Transitividade: transitivo e intransitivo

Separação silábica: lu-tar

Indicativo		
Presente	Pretérito Imperfeito	Pretérito Perfeito
eu luto tu lutas ele luta nós lutamos vós lutais eles lutam	eu lutava tu lutavas ele lutava nós lutávamos vós lutáveis eles lutavam	eu lutei tu lutaste ele lutou nós lutamos vós lutastes eles lutaram
Pretérito Mais-que-perfeito	Futuro do Presente	Futuro do Pretérito
eu lutara tu lutaras ele lutara nós lutáramos vós lutáreis eles lutaram	eu lutarei tu lutarás ele lutará nós lutaremos vós lutareis eles lutarão	eu lutaria tu lutarias ele lutaria nós lutaríamos vós lutaríeis eles lutariam



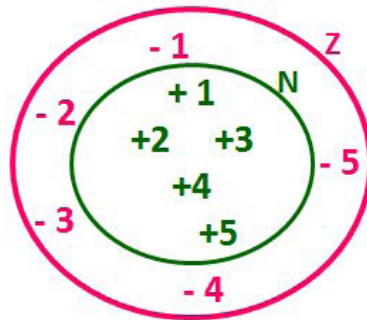
1. Números inteiros; Números Naturais; Numeração decimal; Operações fundamentais como: Adição, Subtração, Divisão e Multiplicação; Antecessor e Sucessor; Medindo o tempo: horas, minutos e segundos . . . . .	01
2. Problemas matemáticos; radiciação; potenciação. . . . .	12
3. Máximo divisor comum; mínimo divisor comum. . . . .	01
4. Sistema de medidas: medidas de comprimento, superfície, volume, capacidade, tempo e massa; problemas usando as quatro operações . . . . .	10
5. Conjunto de números: naturais, inteiros, racionais, irracionais, reais, operações, expressões (cálculo) . . . . .	14
6. Porcentagem . . . . .	14
7. Juros Simples. . . . .	16
8. Regras de três simples e composta . . . . .	17
9. Sistema Monetário Nacional (Real). . . . .	19
10. Equações: 1º e 2º graus; Inequações do 1º grau . . . . .	21
11. Expressões Algébricas; Fração Algébrica. . . . .	23
12. Sistemas de numeração; Operações no conjunto dos números naturais; Operações fundamentais com números racionais; Múltiplos e divisores em $\mathbb{N}$ ; Radiciação; Conjunto de números fracionários; Operações fundamentais com números fracionários; Problemas com números fracionários; Números decimais . . . . .	25
13. Introdução à geometria; Geometria Plana: Plano, Área, Perímetro, Ângulo, Reta, Segmento de Reta e Ponto; Teorema de Tales; Teorema de Pitágoras . . . . .	25
14. Noções Básicas de trigonometria . . . . .	37
15. Relação entre grandezas: tabelas e gráficos . . . . .	44
16. Avaliação de sequência lógica e coordenação viso-motora, orientação espacial e temporal, formação de conceitos, discriminação de elementos, reversibilidade, sequência lógica de números, letras, palavras e figuras. Problemas lógicos com dados, figuras e palitos. Compreensão do processo lógico que, a partir de um conjunto de hipóteses, conduz, de forma válida, a conclusões determinadas. Estrutura lógica de relações arbitrárias entre pessoas, lugares, objetos ou eventos fictícios; deduzir novas informações das relações fornecidas e avaliar as condições usadas para estabelecer a estrutura daquelas relações. Compreensão e elaboração da lógica das situações por meio de: raciocínio verbal, raciocínio matemático, raciocínio quantitativo e raciocínio sequencial . . . . .	48

---

**NÚMEROS INTEIROS; NÚMEROS NATURAIS; NUMERAÇÃO DECIMAL; OPERAÇÕES FUNDAMENTAIS COMO: ADIÇÃO, SUBTRAÇÃO, DIVISÃO E MULTIPLICAÇÃO; ANTECESSOR E SUCESSOR. MÁXIMO DIVISOR COMUM; MÍNIMO DIVISOR COMUM**

**Conjunto dos números inteiros - z**

O conjunto dos números inteiros é a reunião do conjunto dos números naturais  $N = \{0, 1, 2, 3, 4, \dots, n, \dots\}$ ; o conjunto dos opostos dos números naturais e o zero. Representamos pela letra Z.



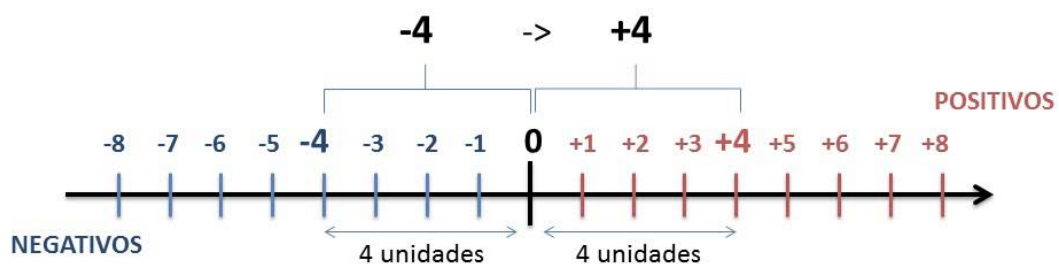
**N C Z** (N está contido em Z)

Subconjuntos:

SÍMBOLO	REPRESENTAÇÃO	DESCRIÇÃO
*	$Z^*$	Conjunto dos números inteiros <b>não nulos</b>
+	$Z_+$	Conjunto dos números inteiros <b>não negativos</b>
* e +	$Z^*_+$	Conjunto dos números inteiros <b>positivos</b>
-	$Z_-$	Conjunto dos números inteiros <b>não positivos</b>
* e -	$Z^*_-$	Conjunto dos números inteiros <b>negativos</b>

Observamos nos números inteiros algumas características:

- **Módulo:** distância ou afastamento desse número até o zero, na reta numérica inteira. Representa-se o módulo por  $| \cdot |$ . O módulo de qualquer número inteiro, diferente de zero, é sempre positivo.
- **Números Opostos:** dois números são opostos quando sua soma é zero. Isto significa que eles estão a mesma distância da origem (zero).



Somando-se temos:  $(+4) + (-4) = (-4) + (+4) = 0$

**Operações**

- **Soma ou Adição:** Associamos aos números inteiros positivos a ideia de ganhar e aos números inteiros negativos a ideia de perder.

**ATENÇÃO:** O sinal (+) antes do número positivo pode ser dispensado, mas o sinal (-) antes do número negativo nunca pode ser dispensado.

- **Subtração:** empregamos quando precisamos tirar uma quantidade de outra quantidade; temos duas quantidades e queremos saber quanto uma delas tem a mais que a outra; temos duas quantidades e queremos saber quanto falta a uma delas para atingir a outra. A subtração é a operação inversa da adição. O sinal sempre será do maior número.

**ATENÇÃO:** todos parênteses, colchetes, chaves, números, ..., entre outros, precedidos de sinal negativo, tem o seu sinal invertido, ou seja, é dado o seu oposto.

**Exemplo:**

**(FUNDAÇÃO CASA – AGENTE EDUCACIONAL – VUNESP)** Para zelar pelos jovens internados e orientá-los a respeito do uso adequado dos materiais em geral e dos recursos utilizados em atividades educativas, bem como da preservação predial, realizou-se uma dinâmica elencando “atitudes positivas” e “atitudes negativas”, no entendimento dos elementos do grupo. Solicitou-se que cada um classificasse suas atitudes como positiva ou negativa, atribuindo (+4) pontos a cada atitude positiva e (-1) a cada atitude negativa. Se um jovem classificou como positiva apenas 20 das 50 atitudes anotadas, o total de pontos atribuídos foi

- (A) 50.
- (B) 45.
- (C) 42.
- (D) 36.
- (E) 32.

**Resolução:**

50-20=30 atitudes negativas  
 20.4=80  
 30.(-1)=-30  
 80-30=50

**Resposta: A**

• **Multiplicação:** é uma adição de números/ fatores repetidos. Na multiplicação o produto dos números *a* e *b*, pode ser indicado por ***a x b***, ***a . b*** ou ainda ***ab*** sem nenhum sinal entre as letras.

• **Divisão:** a divisão exata de um número inteiro por outro número inteiro, diferente de zero, dividimos o módulo do dividendo pelo módulo do divisor.

**ATENÇÃO:**

- 1) No conjunto Z, a divisão não é comutativa, não é associativa e não tem a propriedade da existência do elemento neutro.
- 2) Não existe divisão por zero.
- 3) Zero dividido por qualquer número inteiro, diferente de zero, é zero, pois o produto de qualquer número inteiro por zero é igual a zero.

Na multiplicação e divisão de números inteiros é muito importante a **REGRA DE SINAIS:**

Sinais iguais (+) (+); (-) (-) = resultado sempre <b>positivo</b> .
Sinais diferentes (+) (-); (-) (+) = resultado sempre <b>negativo</b> .

**Exemplo:**

**(PREF.DE NITERÓI)** Um estudante empilhou seus livros, obtendo uma única pilha 52cm de altura. Sabendo que 8 desses livros possui uma espessura de 2cm, e que os livros restantes possuem espessura de 3cm, o número de livros na pilha é:

- (A) 10
- (B) 15
- (C) 18
- (D) 20
- (E) 22

**Resolução:**

São 8 livros de 2 cm:  $8 \cdot 2 = 16$  cm

Como eu tenho 52 cm ao todo e os demais livros tem 3 cm, temos:

$52 - 16 = 36$  cm de altura de livros de 3 cm

$36 : 3 = 12$  livros de 3 cm

O total de livros da pilha:  $8 + 12 = 20$  livros ao todo.

**Resposta: D**

• **Potenciação:** A potência  $a^n$  do número inteiro *a*, é definida como um produto de *n* fatores iguais. O número *a* é denominado a **base** e o número *n* é o **expoente**.  $a^n = a \times a \times a \times \dots \times a$ , *a* é multiplicado por *a* *n* vezes. Tenha em mente que:

- Toda potência de **base positiva** é um número **inteiro positivo**.
- Toda potência de **base negativa** e **expoente par** é um número **inteiro positivo**.
- Toda potência de **base negativa** e **expoente ímpar** é um número **inteiro negativo**.

**Propriedades da Potenciação**

1) Produtos de Potências com bases iguais: Conserva-se a base e somam-se os expoentes.  $(-a)^3 \cdot (-a)^6 = (-a)^{3+6} = (-a)^9$

2) Quocientes de Potências com bases iguais: Conserva-se a base e subtraem-se os expoentes.  $(-a)^8 : (-a)^6 = (-a)^{8-6} = (-a)^2$

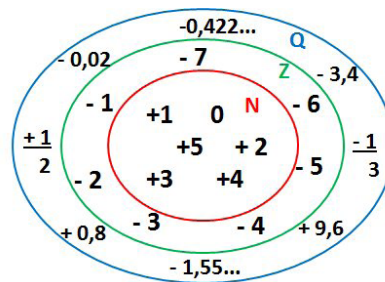
3) Potência de Potência: Conserva-se a base e multiplicam-se os expoentes.  $[(-a)^5]^2 = (-a)^{5 \cdot 2} = (-a)^{10}$

4) Potência de expoente 1: É sempre igual à base.  $(-a)^1 = -a$  e  $(+a)^1 = +a$

5) Potência de expoente zero e base diferente de zero: É igual a 1.  $(+a)^0 = 1$  e  $(-b)^0 = 1$

**Conjunto dos números racionais – Q**

Um número racional é o que pode ser escrito na forma  $\frac{m}{n}$ , onde *m* e *n* são números inteiros, sendo que *n* deve ser diferente de zero. Frequentemente usamos *m/n* para significar a divisão de *m* por *n*.



**N C Z C Q (N está contido em Z que está contido em Q)**

Subconjuntos:

SÍMBOLO	REPRESENTAÇÃO	DESCRIÇÃO
*	$Q^*$	Conjunto dos números racionais <b>não nulos</b>
+	$Q_+$	Conjunto dos números racionais <b>não negativos</b>
* e +	$Q^*_+$	Conjunto dos números racionais <b>positivos</b>
-	$Q_-$	Conjunto dos números racionais <b>não positivos</b>
* e -	$Q^*_-$	Conjunto dos números racionais <b>negativos</b>

**Representação decimal**

Podemos representar um número racional, escrito na forma de fração, em número decimal. Para isso temos duas maneiras possíveis:

1º) O numeral decimal obtido possui, após a vírgula, um número finito de algarismos. Decimais Exatos:

$$\frac{2}{5} = 0,4$$

2º) O numeral decimal obtido possui, após a vírgula, infinitos algarismos (nem todos nulos), repetindo-se periodicamente Decimais Periódicos ou Dízimas Periódicas:

$$\frac{1}{3} = 0,333...$$

**Representação Fracionária**

É a operação inversa da anterior. Aqui temos duas maneiras possíveis:

1) Transformando o número decimal em uma fração numerador é o número decimal sem a vírgula e o denominador é composto pelo numeral 1, seguido de tantos zeros quantas forem as casas decimais do número decimal dado.

Ex.:  
0,035 = 35/1000

2) Através da fração geratriz. Aí temos o caso das dízimas periódicas que podem ser simples ou compostas.

– *Simples*: o seu período é composto por um mesmo número ou conjunto de números que se repete infinitamente.

Exemplos:

<p>* 0,444... Período: 4 (1 algarismo)</p> $0,444... = \frac{4}{9}$	<p>* 0,313131... Período: 31 (2 algarismos)</p> $0,313131... = \frac{31}{99}$	<p>* 0,278278278... Período: 278 (3 algarismos)</p> $0,278278278... = \frac{278}{999}$
---	---	--

Procedimento: para transformarmos uma dízima periódica simples em fração basta utilizarmos o dígito 9 no denominador para cada quantos dígitos tiver o período da dízima.

– *Composta*: quando a mesma apresenta um ante período que não se repete.

a)

Parte não periódica com o período da dízima menos a parte não periódica.

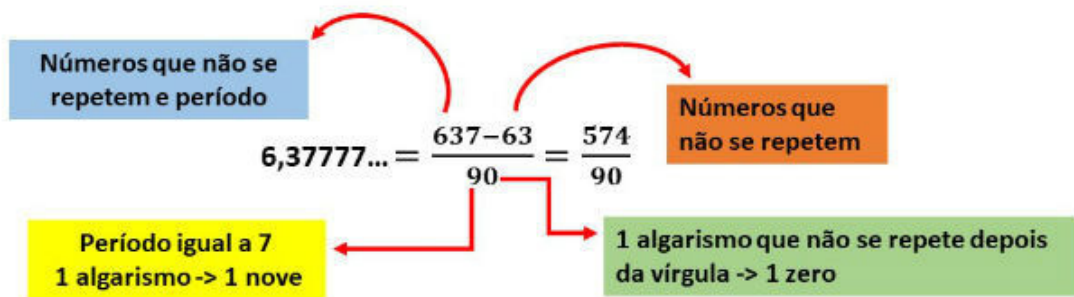
$$0,58333... = \frac{583 - 58}{900} = \frac{525}{900} = \frac{525 : 75}{900 : 75} = \frac{7}{12}$$

Simplificando

Parte não periódica com 2 algarismos (58) | Período com 1 algarismo (3) | 1 algarismo 9 (3 zeros) | 2 algarismos zeros (900)

Procedimento: para cada algarismo do período ainda se coloca um algarismo 9 no denominador. Mas, agora, para cada algarismo do antiperíodo se coloca um algarismo zero, também no denominador.

b)



$$6\frac{34}{90} \rightarrow \text{temos uma fração mista, transformando } -a \rightarrow (6 \cdot 90 + 34) = 574, \text{ logo: } \frac{574}{90}$$

Procedimento: é o mesmo aplicado ao item “a”, acrescido na frente da parte inteira (fração mista), ao qual transformamos e obtemos a fração geratriz.

Exemplo:

(PREF. NITERÓI) Simplificando a expressão abaixo

Obtém-se  $\frac{1,3333... + \frac{3}{2}}{1,5 + \frac{4}{3}}$  :

- (A)  $\frac{1}{2}$
- (B) 1
- (C)  $\frac{3}{2}$
- (D) 2
- (E) 3

Resolução:

$$1,3333... = \frac{12}{9} = \frac{4}{3}$$

$$1,5 = \frac{15}{10} = \frac{3}{2}$$

$$\frac{\frac{4}{3} + \frac{3}{2}}{\frac{3}{2} + \frac{4}{3}} = \frac{\frac{17}{6}}{\frac{17}{6}} = 1$$

Resposta: B

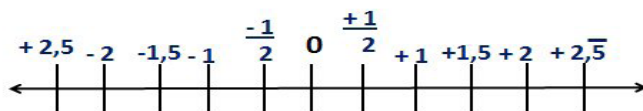
Características dos números racionais

O **módulo** e o **número oposto** são as mesmas dos números inteiros.

**Inverso:** dado um número racional  $a/b$  o inverso desse número  $(a/b)^{-n}$ , é a fração onde o numerador vira denominador e o denominador numerador  $(b/a)^n$ .

$$\left(\frac{a}{b}\right)^{-n}, a \neq 0 = \left(\frac{b}{a}\right)^n, b \neq 0$$

Representação geométrica



Observa-se que entre dois inteiros consecutivos existem infinitos números racionais.

**Operações**

• **Soma ou adição:** como todo número racional é uma fração ou pode ser escrito na forma de uma fração, definimos a adição entre os números racionais  $\frac{a}{b}$  e  $\frac{c}{d}$ , da mesma forma que a soma de frações, através de:

$$\frac{a}{b} + \frac{c}{d} = \frac{ad + bc}{bd}$$

• **Subtração:** a subtração de dois números racionais  $p$  e  $q$  é a própria operação de adição do número  $p$  com o oposto de  $q$ , isto é:  $p - q = p + (-q)$

$$\frac{a}{b} - \frac{c}{d} = \frac{ad - bc}{bd}$$

**ATENÇÃO:** Na adição/subtração se o denominador for igual, conserva-se os denominadores e efetua-se a operação apresentada.

**Exemplo:**

(**PREF. JUNDIAI/SP – AGENTE DE SERVIÇOS OPERACIONAIS – MAKIYAMA**) Na escola onde estudo,  $\frac{1}{4}$  dos alunos tem a língua portuguesa como disciplina favorita,  $\frac{9}{20}$  têm a matemática como favorita e os demais têm ciências como favorita. Sendo assim, qual fração representa os alunos que têm ciências como disciplina favorita?

- (A)  $\frac{1}{4}$
- (B)  $\frac{3}{10}$
- (C)  $\frac{2}{9}$
- (D)  $\frac{4}{5}$
- (E)  $\frac{3}{2}$

**Resolução:**

Somando português e matemática:

$$\frac{1}{4} + \frac{9}{20} = \frac{5 + 9}{20} = \frac{14}{20} = \frac{7}{10}$$

O que resta gosta de ciências:

$$1 - \frac{7}{10} = \frac{3}{10}$$

**Resposta: B**

• **Multiplicação:** como todo número racional é uma fração ou pode ser escrito na forma de uma fração, definimos o produto de dois números racionais  $\frac{a}{b}$  e  $\frac{c}{d}$ , da mesma forma que o produto de frações, através de:

$$\frac{a}{b} \times \frac{c}{d} = \frac{ac}{bd}$$

• **Divisão:** a divisão de dois números racionais  $p$  e  $q$  é a própria operação de multiplicação do número  $p$  pelo inverso de  $q$ , isto é:  $p \div q = p \times q^{-1}$

$$\frac{a}{b} \div \frac{c}{d} = \frac{a}{b} \cdot \frac{d}{c}$$

**Exemplo:**

(**PM/SE – SOLDADO 3ª CLASSE – FUNCAB**) Numa operação policial de rotina, que abordou 800 pessoas, verificou-se que  $\frac{3}{4}$  dessas pessoas eram homens e  $\frac{1}{5}$  deles foram detidos. Já entre as mulheres abordadas,  $\frac{1}{8}$  foram detidas.

Qual o total de pessoas detidas nessa operação policial?

- (A) 145
- (B) 185
- (C) 220
- (D) 260
- (E) 120

**Resolução:**

$$800 \cdot \frac{3}{4} = 600 \text{ homens}$$

$$600 \cdot \frac{1}{5} = 120 \text{ homens detidos}$$

Como  $\frac{3}{4}$  eram homens,  $\frac{1}{4}$  eram mulheres

$$800 \cdot \frac{1}{4} = 200 \text{ mulheres ou } 800 - 600 = 200 \text{ mulheres}$$

$$200 \cdot \frac{1}{8} = 25 \text{ mulheres detidas}$$

Total de pessoas detidas:  $120 + 25 = 145$

**Resposta: A**

• **Potenciação:** é válido as propriedades aplicadas aos números inteiros. Aqui destacaremos apenas as que se aplicam aos números racionais.

**A)** Toda potência com expoente negativo de um número racional diferente de zero é igual a outra potência que tem a base igual ao inverso da base anterior e o expoente igual ao oposto do expoente anterior.

$$\left(-\frac{3}{5}\right)^{-2} = \left(-\frac{5}{3}\right)^2 = \frac{25}{9}$$

**B)** Toda potência com expoente ímpar tem o mesmo sinal da base.

$$\left(\frac{2}{3}\right)^3 = \left(\frac{2}{3}\right) \cdot \left(\frac{2}{3}\right) \cdot \left(\frac{2}{3}\right) = \frac{8}{27}$$