



CÓD: OP-066NV-21
7908403514595

SAEP-PIRASSUNUNGA

SERVIÇO DE ÁGUA E ESGOTOS DE PIRASSUNUNGA
DO ESTADO DE SÃO PAULO

Pintor

EDITAL Nº 02/2021

Língua Portuguesa

1. Interpretação de diversos tipos de textos (literários e não literários)	01
2. Sinônimos e antônimos	01
3. Sentido próprio e figurado das palavras	02
4. Ortografia. Ordem alfabética	04
5. Divisão silábica	05

Matemática

1. Operações com números naturais e fracionários: adição, subtração, multiplicação e divisão. Noções de conjunto	01
2. Sistema de medidas: tempo, comprimento e quantidade	10
3. Sistema monetário brasileiro	12
4. Raciocínio lógico	14

INTERPRETAÇÃO DE DIVERSOS TIPOS DE TEXTOS (LITERÁRIOS E NÃO LITERÁRIOS)

Compreender e interpretar textos é essencial para que o objetivo de comunicação seja alcançado satisfatoriamente. Com isso, é importante saber diferenciar os dois conceitos. Vale lembrar que o texto pode ser verbal ou não-verbal, desde que tenha um sentido completo.

A **compreensão** se relaciona ao entendimento de um texto e de sua proposta comunicativa, decodificando a mensagem explícita. Só depois de compreender o texto que é possível fazer a sua interpretação.

A **interpretação** são as conclusões que chegamos a partir do conteúdo do texto, isto é, ela se encontra para além daquilo que está escrito ou mostrado. Assim, podemos dizer que a interpretação é subjetiva, contando com o conhecimento prévio e do repertório do leitor.

Dessa maneira, para compreender e interpretar bem um texto, é necessário fazer a decodificação de códigos linguísticos e/ou visuais, isto é, identificar figuras de linguagem, reconhecer o sentido de conjunções e preposições, por exemplo, bem como identificar expressões, gestos e cores quando se trata de imagens.

Dicas práticas

1. Faça um resumo (pode ser uma palavra, uma frase, um conceito) sobre o assunto e os argumentos apresentados em cada parágrafo, tentando traçar a linha de raciocínio do texto. Se possível, adicione também pensamentos e inferências próprias às anotações.

2. Tenha sempre um dicionário ou uma ferramenta de busca por perto, para poder procurar o significado de palavras desconhecidas.

3. Fique atento aos detalhes oferecidos pelo texto: dados, fonte de referências e datas.

4. Sublinhe as informações importantes, separando fatos de opiniões.

5. Perceba o enunciado das questões. De um modo geral, questões que esperam **compreensão do texto** aparecem com as seguintes expressões: *o autor afirma/sugere que...; segundo o texto...; de acordo com o autor...* Já as questões que esperam **interpretação do texto** aparecem com as seguintes expressões: *conclui-se do texto que...; o texto permite deduzir que...; qual é a intenção do autor quando afirma que...*

Tipos textuais

A partir da estrutura linguística, da função social e da finalidade de um texto, é possível identificar a qual tipo e gênero ele pertence. Antes, é preciso entender a diferença entre essas duas classificações.

Tipos textuais

A tipologia textual se classifica a partir da estrutura e da finalidade do texto, ou seja, está relacionada ao modo como o texto se apresenta. A partir de sua função, é possível estabelecer um padrão específico para se fazer a enunciação.

Veja, no quadro abaixo, os principais tipos e suas características:

TEXTO NARRATIVO	Apresenta um enredo, com ações e relações entre personagens, que ocorre em determinados espaço e tempo. É contado por um narrador, e se estrutura da seguinte maneira: apresentação > desenvolvimento > clímax > desfecho
------------------------	---

TEXTO DISSERTATIVO-ARGUMENTATIVO	Tem o objetivo de defender determinado ponto de vista, persuadindo o leitor a partir do uso de argumentos sólidos. Sua estrutura comum é: introdução > desenvolvimento > conclusão.
TEXTO EXPOSITIVO	Procura expor ideias, sem a necessidade de defender algum ponto de vista. Para isso, usa-se comparações, informações, definições, conceitualizações etc. A estrutura segue a do texto dissertativo-argumentativo.
TEXTO DESCRITIVO	Expõe acontecimentos, lugares, pessoas, de modo que sua finalidade é descrever, ou seja, caracterizar algo ou alguém. Com isso, é um texto rico em adjetivos e em verbos de ligação.
TEXTO INJUNTIVO	Oferece instruções, com o objetivo de orientar o leitor. Sua maior característica são os verbos no modo imperativo.

Gêneros textuais

A classificação dos gêneros textuais se dá a partir do reconhecimento de certos padrões estruturais que se constituem a partir da função social do texto. No entanto, sua estrutura e seu estilo não são tão limitados e definidos como ocorre na tipologia textual, podendo se apresentar com uma grande diversidade. Além disso, o padrão também pode sofrer modificações ao longo do tempo, assim como a própria língua e a comunicação, no geral.

Alguns exemplos de gêneros textuais:

- Artigo
- Bilhete
- Bula
- Carta
- Conto
- Crônica
- E-mail
- Lista
- Manual
- Notícia
- Poema
- Propaganda
- Receita culinária
- Resenha
- Seminário

Vale lembrar que é comum enquadrar os gêneros textuais em determinados tipos textuais. No entanto, nada impede que um texto literário seja feito com a estruturação de uma receita culinária, por exemplo. Então, fique atento quanto às características, à finalidade e à função social de cada texto analisado.

SINÔNIMOS E ANTÔNIMOS

Este é um estudo da **semântica**, que pretende classificar os sentidos das palavras, as suas relações de sentido entre si. Conheça as principais relações e suas características:

Sinonímia e antonímia

As palavras **sinônimas** são aquelas que apresentam significado semelhante, estabelecendo relação de proximidade. **Ex:** *inteligente* <—> *esperto*

Já as palavras **antônimas** são aquelas que apresentam significados opostos, estabelecendo uma relação de contrariedade. **Ex:** *forte* <—> *fraco*

Parônimos e homônimos

As palavras **parônimas** são aquelas que possuem grafia e pronúncia semelhantes, porém com significados distintos.

Ex: *cumprimento* (saudação) X *comprimento* (extensão); *tráfego* (trânsito) X *tráfico* (comércio ilegal).

As palavras **homônimas** são aquelas que possuem a mesma grafia e pronúncia, porém têm significados diferentes. **Ex:** *rio* (verbo “rir”) X *rio* (curso d’água); *manga* (blusa) X *manga* (fruta).

As palavras **homófonas** são aquelas que possuem a mesma pronúncia, mas com escrita e significado diferentes. **Ex:** *cem* (numeral) X *sem* (falta); *conserto* (arrumar) X *concerto* (musical).

As palavras **homógrafas** são aquelas que possuem escrita igual, porém som e significado diferentes. **Ex:** *colher* (talher) X *colher* (verbo); *acerto* (substantivo) X *acerto* (verbo).

Polissemia e monosssemia

As palavras **polissêmicas** são aquelas que podem apresentar mais de um significado, a depender do contexto em que ocorre a frase. **Ex:** *cabeça* (parte do corpo humano; líder de um grupo).

Já as palavras **monossêmicas** são aquelas que apresentam apenas um significado. **Ex:** *eneágono* (polígono de nove ângulos).

Denotação e conotação

Palavras com **sentido denotativo** são aquelas que apresentam um sentido objetivo e literal. **Ex:** *Está fazendo frio.* / *Pé da mulher.*

Palavras com **sentido conotativo** são aquelas que apresentam um sentido simbólico, figurado. **Ex:** *Você me olha com frieza.* / *Pé da cadeira.*

Hiperonímia e hiponímia

Esta classificação diz respeito às relações hierárquicas de significado entre as palavras.

Desse modo, um **hiperônimo** é a palavra superior, isto é, que tem um sentido mais abrangente. **Ex:** *Fruta é hiperônimo de limão.*

Já o **hipônimo** é a palavra que tem o sentido mais restrito, portanto, inferior, de modo que o hiperônimo engloba o hipônimo. **Ex:** *Limão é hipônimo de fruta.*

Formas variantes

São as palavras que permitem mais de uma grafia correta, sem que ocorra mudança no significado. **Ex:** *loiro* – *louro* / *enfarte* – *infarto* / *gatinhar* – *engatinhar*.

Arcaísmo

São palavras antigas, que perderam o uso frequente ao longo do tempo, sendo substituídas por outras mais modernas, mas que ainda podem ser utilizadas. No entanto, ainda podem ser bastante encontradas em livros antigos, principalmente. **Ex:** *botica* <—> *farmácia* / *franquia* <—> *sinceridade*.

SENTIDO PRÓPRIO E FIGURADO DAS PALAVRAS

As figuras de linguagem ou de estilo são empregadas para valorizar o texto, tornando a linguagem mais expressiva. É um recurso linguístico para expressar de formas diferentes experiências comuns, conferindo originalidade, emotividade ao discurso, ou tornando-o poético.

As figuras de linguagem classificam-se em

- figuras de palavra;
- figuras de pensamento;
- figuras de construção ou sintaxe.

Figuras de palavra

Emprego de um termo com sentido diferente daquele convencionalmente empregado, a fim de se conseguir um efeito mais expressivo na comunicação.

Metáfora: comparação abreviada, que dispensa o uso dos conectivos comparativos; é uma comparação subjetiva. Normalmente vem com o verbo de ligação claro ou subentendido na frase.

Exemplos

...a vida é cigana
É caravana
É pedra de gelo ao sol.
(Geraldo Azevedo/ Alceu Valença)

Encarnado e azul são as cores do meu desejo.
(Carlos Drummond de Andrade)

Comparação: aproxima dois elementos que se identificam, ligados por conectivos comparativos explícitos: como, tal qual, tal como, que, que nem. Também alguns verbos estabelecem a comparação: parecer, assemelhar-se e outros.

Exemplo

Estava mais angustiado que um goleiro na hora do gol, quando você entrou em mim como um sol no quintal.
(Belchior)

Catacrese: emprego de um termo em lugar de outro para o qual não existe uma designação apropriada.

Exemplos

- folha de papel
- braço de poltrona
- céu da boca
- pé da montanha

Sinestesia: fusão harmônica de, no mínimo, dois dos cinco sentidos físicos.

Exemplo

Vem da sala de linotipos a doce (gustativa) música (auditiva) mecânica.
(Carlos Drummond de Andrade)

A fusão de sensações físicas e psicológicas também é sinestesia: “ódio amargo”, “alegria ruidosa”, “paixão luminosa”, “indiferença gelada”.

Antonomásia: substitui um nome próprio por uma qualidade, atributo ou circunstância que individualiza o ser e notabiliza-o.

Exemplos

O filósofo de Genebra (= Calvino).
O águia de Haia (= Rui Barbosa).

Metonímia: troca de uma palavra por outra, de tal forma que a palavra empregada lembra, sugere e retoma a que foi omitida.

Exemplos

Leio Graciliano Ramos. (livros, obras)
Comprei um panamá. (chapéu de Panamá)
Tomei um Danone. (iogurte)

Alguns autores, em vez de metonímia, classificam como sinédoque quando se têm a parte pelo todo e o singular pelo plural.

Exemplo

A cidade inteira viu assombrada, de queixo caído, o pistoleiro sumir de ladrão, fugindo nos cascos de seu cavalo. (singular pelo plural)
(José Cândido de Carvalho)

Figuras Sonoras

Aliteração: repetição do mesmo fonema consonantal, geralmente em posição inicial da palavra.

Exemplo

Vozes veladas veludosas vozes volúpias dos violões, vozes veladas.
(Cruz e Sousa)

Assonância: repetição do mesmo fonema vocal ao longo de um verso ou poesia.

Exemplo

Sou Ana, da cama,
da cana, fulana, bacana
Sou Ana de Amsterdam.
(Chico Buarque)

Paronomásia: Emprego de vocábulos semelhantes na forma ou na prosódia, mas diferentes no sentido.

Exemplo

Berro pelo aterro pelo desterro berro por seu berro pelo seu [erro
quero que você ganhe que
[você me apanhe
sou o seu bezerro gritando
[mamãe.
(Caetano Veloso)

Onomatopeia: imitação aproximada de um ruído ou som produzido por seres animados e inanimados.

Exemplo

Vai o ouvido apurado
na trama do rumor suas nervuras
inseto múltiplo reunido
para compor o zanzineio surdo
circular opressivo
zuzin de mil zonzons zoando em meio à pasta de calor

da noite em branco
(Carlos Drummond de Andrade)

Observação: verbos que exprimem os sons são considerados onomatopaicos, como cacarejar, tiquetaquear, miar etc.

Figuras de sintaxe ou de construção

Dizem respeito a desvios em relação à concordância entre os termos da oração, sua ordem, possíveis repetições ou omissões.

Podem ser formadas por:

omissão: assíndeto, elipse e zeugma;
repetição: anáfora, pleonasma e polissíndeto;
inversão: anástrofe, hipérbato, sínquise e hipálage;
ruptura: anacoluto;
concordância ideológica: silepse.

Anáfora: repetição da mesma palavra no início de um período, frase ou verso.

Exemplo

Dentro do tempo o universo
[na imensidão.
Dentro do sol o calor peculiar
[do verão.
Dentro da vida uma vida me
[conta uma estória que fala
[de mim.
Dentro de nós os mistérios
[do espaço sem fim!
(Toquinho/Mutinho)

Assíndeto: ocorre quando orações ou palavras que deveriam vir ligadas por conjunções coordenativas aparecem separadas por vírgulas.

Exemplo

Não nos movemos, as mãos é
que se estenderam pouco a
pouco, todas quatro, pegando-se,
apertando-se, fundindo-se.
(Machado de Assis)

Polissíndeto: repetição intencional de uma conjunção coordenativa mais vezes do que exige a norma gramatical.

Exemplo

Há dois dias meu telefone não fala, nem ouve, nem toca, nem tuge, nem muge.
(Rubem Braga)

Pleonasma: repetição de uma ideia já sugerida ou de um termo já expresso.

Pleonasma literário: recurso estilístico que enriquece a expressão, dando ênfase à mensagem.

Exemplos

Não os venci. Venceram-me
eles a mim.
(Rui Barbosa)

Morrerás morte vil na mão de um forte.
(Gonçalves Dias)

Pleonasma vicioso: Frequente na linguagem informal, cotidiana, considerado vício de linguagem. Deve ser evitado.

Exemplos

Ouvir com os ouvidos.
Rolar escadas abaixo.
Colaborar juntos.
Hemorragia de sangue.
Repetir de novo.

Elipse: Supressão de uma ou mais palavras facilmente subentendidas na frase. Geralmente essas palavras são pronomes, conjunções, preposições e verbos.

Exemplos

Compareci ao Congresso. (eu)
Espero venhas logo. (eu, que, tu)
Ele dormiu duas horas. (durante)
No mar, tanta tormenta e tanto dano. (verbo Haver)
(Camões)

Zeugma: Consiste na omissão de palavras já expressas anteriormente.

Exemplos

Foi saqueada a vila, e assassina dos partidários dos Filipens.
(Camilo Castelo Branco)

Rubião fez um gesto, Palha outro: mas quão diferentes.
(Machado de Assis)

Hipérbato ou inversão: alteração da ordem direta dos elementos na frase.

Exemplos

Passeiam, à tarde, as belas na avenida.
(Carlos Drummond de Andrade)

Paciência tenho eu tido...
(Antônio Nobre)

Anacoluto: interrupção do plano sintático com que se inicia a frase, alterando a sequência do processo lógico. A construção do período deixa um ou mais termos desprendidos dos demais e sem função sintática definida.

Exemplos

E o desgraçado, tremiam-lhe as pernas.
(Manuel Bandeira)

Aquela mina de ouro, ela não ia deixar que outras espertas botassem as mãos.
(José Lins do Rego)

Hipálage: inversão da posição do adjetivo (uma qualidade que pertence a um objeto é atribuída a outro, na mesma frase).

Exemplo

...em cada olho um grito castanho de ódio.
(Dalton Trevisan)
...em cada olho castanho um grito de ódio)

Silepse

Silepse de gênero: Não há concordância de gênero do adjetivo ou pronome com a pessoa a que se refere.

Exemplos

Pois aquela criancinha, longe de ser um estranho...
(Rachel de Queiroz)

V. Ex.a parece magoado...
(Carlos Drummond de Andrade)

Silepse de pessoa: Não há concordância da pessoa verbal com o sujeito da oração.

Exemplos

Os dois ora estais reunidos...
(Carlos Drummond de Andrade)

Na noite do dia seguinte, estávamos reunidos algumas pessoas.
(Machado de Assis)

Silepse de número: Não há concordância do número verbal com o sujeito da oração.

Exemplo

Corria gente de todos os lados, e gritavam.
(Mário Barreto)

ORTOGRAFIA. ORDEM ALFABÉTICA

A ortografia oficial diz respeito às regras gramaticais referentes à escrita correta das palavras. Para melhor entendê-las, é preciso analisar caso a caso. Lembre-se de que a melhor maneira de memorizar a ortografia correta de uma língua é por meio da leitura, que também faz aumentar o vocabulário do leitor.

Neste capítulo serão abordadas regras para dúvidas frequentes entre os falantes do português. No entanto, é importante ressaltar que existem inúmeras exceções para essas regras, portanto, fique atento!

Alfabeto

O primeiro passo para compreender a ortografia oficial é conhecer o alfabeto (os sinais gráficos e seus sons). No português, o alfabeto se constitui 26 letras, divididas entre **vogais** (a, e, i, o, u) e **consoantes** (restante das letras).

Com o Novo Acordo Ortográfico, as consoantes **K**, **W** e **Y** foram reintroduzidas ao alfabeto oficial da língua portuguesa, de modo que elas são usadas apenas em duas ocorrências: **transcrição de nomes próprios e abreviaturas e símbolos de uso internacional**.

Uso do "X"

Algumas dicas são relevantes para saber o momento de usar o X no lugar do CH:

- Depois das sílabas iniciais "me" e "en" (ex: mexerica; enxergar)

- Depois de ditongos (ex: caixa)

- Palavras de origem indígena ou africana (ex: abacaxi; orixá)

Uso do "S" ou "Z"

Algumas regras do uso do "S" com som de "Z" podem ser observadas:

- Depois de ditongos (ex: coisa)

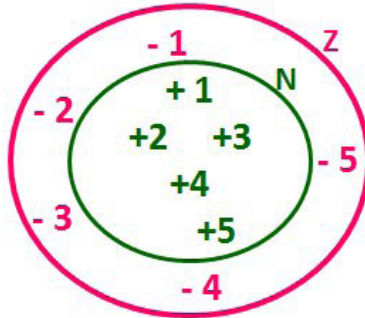
- Em palavras derivadas cuja palavra primitiva já se usa o "S" (ex: casa > casinha)

- Nos sufixos "ês" e "esa", ao indicarem nacionalidade, título ou origem. (ex: portuguesa)

OPERAÇÕES COM NÚMEROS NATURAIS E FRACIONÁRIOS: ADIÇÃO, SUBTRAÇÃO, MULTIPLICAÇÃO E DIVISÃO. NOÇÕES DE CONJUNTO

Conjunto dos números inteiros - z

O conjunto dos números inteiros é a reunião do conjunto dos números naturais $N = \{0, 1, 2, 3, 4, \dots, n, \dots\}, (N \subset Z)$; o conjunto dos opostos dos números naturais e o zero. Representamos pela letra Z.



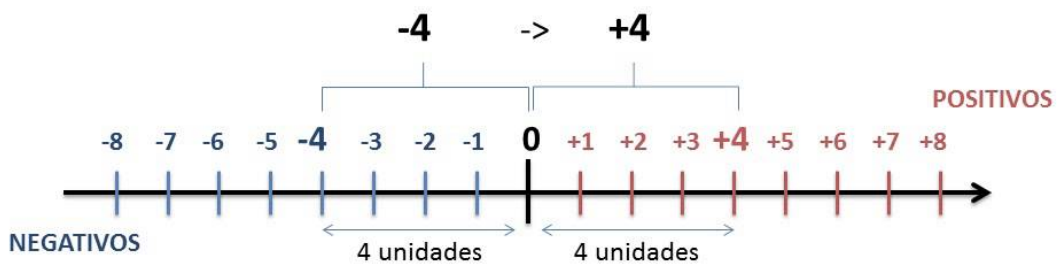
N \subset Z (N está contido em Z)

Subconjuntos:

SÍMBOLO	REPRESENTAÇÃO	DESCRIÇÃO
*	Z^*	Conjunto dos números inteiros não nulos
+	Z_+	Conjunto dos números inteiros não negativos
* e +	Z^*_+	Conjunto dos números inteiros positivos
-	Z_-	Conjunto dos números inteiros não positivos
* e -	Z^*_-	Conjunto dos números inteiros negativos

Observamos nos números inteiros algumas características:

- **Módulo:** distância ou afastamento desse número até o zero, na reta numérica inteira. Representa-se o módulo por $| |$. O módulo de qualquer número inteiro, diferente de zero, é sempre positivo.
- **Números Opostos:** dois números são opostos quando sua soma é zero. Isto significa que eles estão a mesma distância da origem (zero).



Somando-se temos: $(+4) + (-4) = (-4) + (+4) = 0$

Operações

- **Soma ou Adição:** Associamos aos números inteiros positivos a ideia de ganhar e aos números inteiros negativos a ideia de perder.

ATENÇÃO: O sinal (+) antes do número positivo pode ser dispensado, mas o sinal (-) antes do número negativo nunca pode ser dispensado.

• **Subtração:** empregamos quando precisamos tirar uma quantidade de outra quantidade; temos duas quantidades e queremos saber quanto uma delas tem a mais que a outra; temos duas quantidades e queremos saber quanto falta a uma delas para atingir a outra. A subtração é a operação inversa da adição. O sinal sempre será do maior número.

ATENÇÃO: todos parênteses, colchetes, chaves, números, ..., entre outros, precedidos de sinal negativo, tem o seu sinal invertido, ou seja, é dado o seu oposto.

Exemplo:

(FUNDAÇÃO CASA – AGENTE EDUCACIONAL – VUNESP) Para zelar pelos jovens internados e orientá-los a respeito do uso adequado dos materiais em geral e dos recursos utilizados em atividades educativas, bem como da preservação predial, realizou-se uma dinâmica elencando “atitudes positivas” e “atitudes negativas”, no entendimento dos elementos do grupo. Solicitou-se que cada um classificasse suas atitudes como positiva ou negativa, atribuindo (+4) pontos a cada atitude positiva e (-1) a cada atitude negativa. Se um jovem classificou como positiva apenas 20 das 50 atitudes anotadas, o total de pontos atribuídos foi

- (A) 50.
- (B) 45.
- (C) 42.
- (D) 36.
- (E) 32.

Resolução:

50-20=30 atitudes negativas
 20.4=80
 30.(-1)=-30
 80-30=50

Resposta: A

• **Multiplicação:** é uma adição de números/ fatores repetidos. Na multiplicação o produto dos números *a* e *b*, pode ser indicado por ***a x b***, ***a . b*** ou ainda ***ab*** sem nenhum sinal entre as letras.

• **Divisão:** a divisão exata de um número inteiro por outro número inteiro, diferente de zero, dividimos o módulo do dividendo pelo módulo do divisor.

ATENÇÃO:

- 1) No conjunto Z, a divisão não é comutativa, não é associativa e não tem a propriedade da existência do elemento neutro.
- 2) Não existe divisão por zero.
- 3) Zero dividido por qualquer número inteiro, diferente de zero, é zero, pois o produto de qualquer número inteiro por zero é igual a zero.

Na multiplicação e divisão de números inteiros é muito importante a **REGRA DE SINAIS:**

Sinais iguais (+) (+); (-) (-) = resultado sempre positivo .
Sinais diferentes (+) (-); (-) (+) = resultado sempre negativo .

Exemplo:

(PREF.DE NITERÓI) Um estudante empilhou seus livros, obtendo uma única pilha 52cm de altura. Sabendo que 8 desses livros possui uma espessura de 2cm, e que os livros restantes possuem espessura de 3cm, o número de livros na pilha é:

- (A) 10
- (B) 15
- (C) 18
- (D) 20
- (E) 22

Resolução:

São 8 livros de 2 cm: $8 \cdot 2 = 16$ cm
 Como eu tenho 52 cm ao todo e os demais livros tem 3 cm, temos:

$52 - 16 = 36$ cm de altura de livros de 3 cm
 $36 : 3 = 12$ livros de 3 cm
 O total de livros da pilha: $8 + 12 = 20$ livros ao todo.

Resposta: D

• **Potenciação:** A potência a^n do número inteiro *a*, é definida como um produto de *n* fatores iguais. O número *a* é denominado a **base** e o número *n* é o **expoente**. $a^n = a \times a \times a \times \dots \times a$, *a* é multiplicado por *a* *n* vezes. Tenha em mente que:

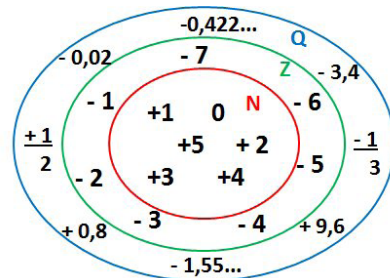
- Toda potência de **base positiva** é um número **inteiro positivo**.
- Toda potência de **base negativa** e **expoente par** é um número **inteiro positivo**.
- Toda potência de **base negativa** e **expoente ímpar** é um número **inteiro negativo**.

Propriedades da Potenciação

- 1) Produtos de Potências com bases iguais: Conserva-se a base e somam-se os expoentes. $(-a)^3 \cdot (-a)^6 = (-a)^{3+6} = (-a)^9$
- 2) Quocientes de Potências com bases iguais: Conserva-se a base e subtraem-se os expoentes. $(-a)^8 : (-a)^6 = (-a)^{8-6} = (-a)^2$
- 3) Potência de Potência: Conserva-se a base e multiplicam-se os expoentes. $[(-a)^5]^2 = (-a)^{5 \cdot 2} = (-a)^{10}$
- 4) Potência de expoente 1: É sempre igual à base. $(-a)^1 = -a$ e $(+a)^1 = +a$
- 5) Potência de expoente zero e base diferente de zero: É igual a 1. $(+a)^0 = 1$ e $(-b)^0 = 1$

Conjunto dos números racionais – Q

Um número racional é o que pode ser escrito na forma $\frac{m}{n}$, onde *m* e *n* são números inteiros, sendo que *n* deve ser diferente de zero. Frequentemente usamos *m/n* para significar a divisão de *m* por *n*.



N C Z C Q (N está contido em Z que está contido em Q)

Subconjuntos:

SÍMBOLO	REPRESENTAÇÃO	DESCRIÇÃO
*	Q^*	Conjunto dos números racionais não nulos
+	Q_+	Conjunto dos números racionais não negativos
* e +	Q^*_+	Conjunto dos números racionais positivos
-	Q_-	Conjunto dos números racionais não positivos
* e -	Q^*_-	Conjunto dos números racionais negativos

Representação decimal

Podemos representar um número racional, escrito na forma de fração, em número decimal. Para isso temos duas maneiras possíveis:

1º) O numeral decimal obtido possui, após a vírgula, um número finito de algarismos. Decimais Exatos:

$$\frac{2}{5} = 0,4$$

2º) O numeral decimal obtido possui, após a vírgula, infinitos algarismos (nem todos nulos), repetindo-se periodicamente Decimais Periódicos ou Dízimas Periódicas:

$$\frac{1}{3} = 0,333...$$

Representação Fracionária

É a operação inversa da anterior. Aqui temos duas maneiras possíveis:

1) Transformando o número decimal em uma fração numerador é o número decimal sem a vírgula e o denominador é composto pelo numeral 1, seguido de tantos zeros quantas forem as casas decimais do número decimal dado.

Ex.:
0,035 = 35/1000

2) Através da fração geratriz. Aí temos o caso das dízimas periódicas que podem ser simples ou compostas.

– *Simple*s: o seu período é composto por um mesmo número ou conjunto de números que se repete infinitamente.

Exemplos:

<p>* 0,444... Período: 4 (1 algarismo)</p> <p>$0,444... = \frac{4}{9}$</p>	<p>* 0,313131... Período: 31 (2 algarismos)</p> <p>$0,313131... = \frac{31}{99}$</p>	<p>* 0,278278278... Período: 278 (3 algarismos)</p> <p>$0,278278278... = \frac{278}{999}$</p>
---	---	--

Procedimento: para transformarmos uma dízima periódica simples em fração basta utilizarmos o dígito 9 no denominador para cada quantos dígitos tiver o período da dízima.

– *Composta*: quando a mesma apresenta um ante período que não se repete.

a)

Parte não periódica com o período da dízima menos a parte não periódica.

$$0,58\overline{333}... = \frac{583 - 58}{900} = \frac{525}{900} = \frac{525 : 75}{900 : 75} = \frac{7}{12}$$

Simplificando

Parte não periódica com 2 algarismos

Período com 1 algarismo

2 algarismos zeros

1 algarismo 9

Procedimento: para cada algarismo do período ainda se coloca um algarismo 9 no denominador. Mas, agora, para cada algarismo do antiperíodo se coloca um algarismo zero, também no denominador.