



CÓD: OP-068NV-21
7908403514618

CRM-RR

**CONSELHO REGIONAL DE MEDICINA
DO ESTADO DE RORAIMA**

Motorista

EDITAL Nº 001/2021, DE 22 DE NOVEMBRO DE 2021

Língua Portuguesa

1. Interpretação de texto	01
2. Ortografia oficial	01
3. Acentuação gráfica	02
4. Pontuação	03
5. Emprego das classes de palavras: substantivo, adjetivo, pronome, verbo, advérbio, preposição e conjunção: emprego e sentido que imprimem às relações que estabelecem. Vozes verbais: ativa e passiva. Colocação pronominal	04
6. Concordância verbal e nominal	10
7. Regência verbal e nominal	12
8. Crase	13
9. Sinônimos, antônimos e parônimos. Sentido próprio e figurado das palavras	13

Informática

1. Dispositivos de armazenamento. Periféricos de um computador	01
2. Configurações básicas do Windows 10	01
3. Aplicativos do Pacote Microsoft Office 2013 (Word, Excel e Power Point)	03
4. Configuração de impressoras	08
5. Noções básicas de internet e uso de navegadores. Noções básicas de correio eletrônico e envio de e-mails	14

Conhecimentos Específicos

Motorista

1. Legislação De Trânsito Em Geral	01
2. Código De Trânsito Brasileiro	59
3. Noções Do Funcionamento Do Veículo	105
4. Respeito Ao Meio Ambiente	124
5. Velocidade Máxima Permitida	127
6. Parada Obrigatória	128
7. Direção Defensiva	128
8. Cuidados Gerais Ao Volante E Primeiros Socorros, Práticas De Condução De Veículo De Transporte Em Emergência.	137
9. Convívio Social No Trânsito	154
10. Ética Profissional	157
11. Regimento Interno Do Crm-Rr	161

INTERPRETAÇÃO DE TEXTO

Compreender e interpretar textos é essencial para que o objetivo de comunicação seja alcançado satisfatoriamente. Com isso, é importante saber diferenciar os dois conceitos. Vale lembrar que o texto pode ser verbal ou não-verbal, desde que tenha um sentido completo.

A **compreensão** se relaciona ao entendimento de um texto e de sua proposta comunicativa, decodificando a mensagem explícita. Só depois de compreender o texto que é possível fazer a sua interpretação.

A **interpretação** são as conclusões que chegamos a partir do conteúdo do texto, isto é, ela se encontra para além daquilo que está escrito ou mostrado. Assim, podemos dizer que a interpretação é subjetiva, contando com o conhecimento prévio e do repertório do leitor.

Dessa maneira, para compreender e interpretar bem um texto, é necessário fazer a decodificação de códigos linguísticos e/ou visuais, isto é, identificar figuras de linguagem, reconhecer o sentido de conjunções e preposições, por exemplo, bem como identificar expressões, gestos e cores quando se trata de imagens.

Dicas práticas

1. Faça um resumo (pode ser uma palavra, uma frase, um conceito) sobre o assunto e os argumentos apresentados em cada parágrafo, tentando traçar a linha de raciocínio do texto. Se possível, adicione também pensamentos e inferências próprias às anotações.

2. Tenha sempre um dicionário ou uma ferramenta de busca por perto, para poder procurar o significado de palavras desconhecidas.

3. Fique atento aos detalhes oferecidos pelo texto: dados, fonte de referências e datas.

4. Sublinhe as informações importantes, separando fatos de opiniões.

5. Perceba o enunciado das questões. De um modo geral, questões que esperam **compreensão do texto** aparecem com as seguintes expressões: *o autor afirma/sugere que...; segundo o texto...; de acordo com o autor...* Já as questões que esperam **interpretação do texto** aparecem com as seguintes expressões: *conclui-se do texto que...; o texto permite deduzir que...; qual é a intenção do autor quando afirma que...*

TIPOS E GÊNEROS TEXTUAIS

A partir da estrutura linguística, da função social e da finalidade de um texto, é possível identificar a qual tipo e gênero ele pertence. Antes, é preciso entender a diferença entre essas duas classificações.

Tipos textuais

A tipologia textual se classifica a partir da estrutura e da finalidade do texto, ou seja, está relacionada ao modo como o texto se apresenta. A partir de sua função, é possível estabelecer um padrão específico para se fazer a enunciação.

Veja, no quadro abaixo, os principais tipos e suas características:

TEXTO NARRATIVO	Apresenta um enredo, com ações e relações entre personagens, que ocorre em determinados espaço e tempo. É contado por um narrador, e se estrutura da seguinte maneira: apresentação > desenvolvimento > clímax > desfecho
------------------------	---

TEXTO DISSERTATIVO ARGUMENTATIVO	Tem o objetivo de defender determinado ponto de vista, persuadindo o leitor a partir do uso de argumentos sólidos. Sua estrutura comum é: introdução > desenvolvimento > conclusão.
TEXTO EXPOSITIVO	Procura expor ideias, sem a necessidade de defender algum ponto de vista. Para isso, usa-se comparações, informações, definições, conceitualizações etc. A estrutura segue a do texto dissertativo-argumentativo.
TEXTO DESCRITIVO	Expõe acontecimentos, lugares, pessoas, de modo que sua finalidade é descrever, ou seja, caracterizar algo ou alguém. Com isso, é um texto rico em adjetivos e em verbos de ligação.
TEXTO INJUNTIVO	Oferece instruções, com o objetivo de orientar o leitor. Sua maior característica são os verbos no modo imperativo.

Gêneros textuais

A classificação dos gêneros textuais se dá a partir do reconhecimento de certos padrões estruturais que se constituem a partir da função social do texto. No entanto, sua estrutura e seu estilo não são tão limitados e definidos como ocorre na tipologia textual, podendo se apresentar com uma grande diversidade. Além disso, o padrão também pode sofrer modificações ao longo do tempo, assim como a própria língua e a comunicação, no geral.

Alguns exemplos de gêneros textuais:

- Artigo
- Bilhete
- Bula
- Carta
- Conto
- Crônica
- E-mail
- Lista
- Manual
- Notícia
- Poema
- Propaganda
- Receita culinária
- Resenha
- Seminário

Vale lembrar que é comum enquadrar os gêneros textuais em determinados tipos textuais. No entanto, nada impede que um texto literário seja feito com a estruturação de uma receita culinária, por exemplo. Então, fique atento quanto às características, à finalidade e à função social de cada texto analisado.

ORTOGRAFIA OFICIAL

A ortografia oficial diz respeito às regras gramaticais referentes à escrita correta das palavras. Para melhor entendê-las, é preciso analisar caso a caso. Lembre-se de que a melhor maneira de memorizar a ortografia correta de uma língua é por meio da leitura, que também faz aumentar o vocabulário do leitor.

Neste capítulo serão abordadas regras para dúvidas frequentes entre os falantes do português. No entanto, é importante ressaltar que existem inúmeras exceções para essas regras, portanto, fique atento!

Alfabeto

O primeiro passo para compreender a ortografia oficial é conhecer o alfabeto (os sinais gráficos e seus sons). No português, o alfabeto se constitui 26 letras, divididas entre **vogais** (a, e, i, o, u) e **consoantes** (restante das letras).

Com o Novo Acordo Ortográfico, as consoantes **K**, **W** e **Y** foram reintroduzidas ao alfabeto oficial da língua portuguesa, de modo que elas são usadas apenas em duas ocorrências: **transcrição de nomes próprios e abreviaturas e símbolos de uso internacional**.

Uso do “X”

Algumas dicas são relevantes para saber o momento de usar o X no lugar do CH:

- Depois das sílabas iniciais “me” e “en” (ex: mexerica; enxergar)
- Depois de ditongos (ex: caixa)
- Palavras de origem indígena ou africana (ex: abacaxi; orixá)

Uso do “S” ou “Z”

Algumas regras do uso do “S” com som de “Z” podem ser observadas:

- Depois de ditongos (ex: coisa)
- Em palavras derivadas cuja palavra primitiva já se usa o “S” (ex: casa > casinha)
- Nos sufixos “ês” e “esa”, ao indicarem nacionalidade, título ou origem. (ex: portuguesa)
- Nos sufixos formadores de adjetivos “ense”, “oso” e “osa” (ex: populoso)

Uso do “S”, “SS”, “Ç”

- “S” costuma aparecer entre uma vogal e uma consoante (ex: diversão)
- “SS” costuma aparecer entre duas vogais (ex: processo)
- “Ç” costuma aparecer em palavras estrangeiras que passaram pelo processo de aportuguesamento (ex: muçarela)

Os diferentes porquês

POR QUE	Usado para fazer perguntas. Pode ser substituído por “por qual motivo”
PORQUE	Usado em respostas e explicações. Pode ser substituído por “pois”
POR QUÊ	O “que” é acentuado quando aparece como a última palavra da frase, antes da pontuação final (interrogação, exclamação, ponto final)
PORQUÊ	É um substantivo, portanto costuma vir acompanhado de um artigo, numeral, adjetivo ou pronome

Parônimos e homônimos

As palavras **parônimas** são aquelas que possuem grafia e pronúncia semelhantes, porém com significados distintos.

Ex: *cumprimento* (saudação) X *comprimento* (extensão); *tráfego* (trânsito) X *tráfico* (comércio ilegal).

Já as palavras **homônimas** são aquelas que possuem a mesma grafia e pronúncia, porém têm significados diferentes. **Ex:** *rio* (verbo “rir”) X *rio* (curso d’água); *manga* (blusa) X *manga* (fruta).

ACENTUAÇÃO GRÁFICA

A acentuação é uma das principais questões relacionadas à Ortografia Oficial, que merece um capítulo a parte. Os acentos utilizados no português são: **acento agudo** (´); **acento grave** (`); **acento circunflexo** (^); **cedilha** (ç) e **til** (~).

Depois da reforma do Acordo Ortográfico, a **trema** foi excluída, de modo que ela só é utilizada na grafia de nomes e suas derivações (ex: Müller, mülleriano).

Esses são sinais gráficos que servem para modificar o som de alguma letra, sendo importantes para marcar a sonoridade e a intensidade das sílabas, e para diferenciar palavras que possuem a escrita semelhante.

A sílaba mais intensa da palavra é denominada **sílaba tônica**. A palavra pode ser classificada a partir da localização da sílaba tônica, como mostrado abaixo:

- **OXÍTONA:** a última sílaba da palavra é a mais intensa. (Ex: café)
- **PAROXÍTONA:** a penúltima sílaba da palavra é a mais intensa. (Ex: automóvel)
- **PROPAROXÍTONA:** a antepenúltima sílaba da palavra é a mais intensa. (Ex: lâmpada)

As demais sílabas, pronunciadas de maneira mais sutil, são denominadas **sílabas átonas**.

Regras fundamentais

CLASSIFICAÇÃO	REGRAS	EXEMPLOS
OXÍTONAS	<ul style="list-style-type: none"> terminadas em A, E, O, EM, seguidas ou não do plural seguidas de -LO, -LA, -LOS, -LAS 	cipó(s), pé(s), armazém respeitá-la, compô-lo, comprometê-los
PAROXÍTONAS	<ul style="list-style-type: none"> terminadas em I, IS, US, UM, UNS, L, N, X, PS, Ã, ãs, ão, ãos ditongo oral, crescente ou decrescente, seguido ou não do plural <p>(OBS: Os ditongos “EI” e “OI” perderam o acento com o Novo Acordo Ortográfico)</p>	táxi, lápis, vírus, fórum, cadáver, tórax, bíceps, ímã, órfão, órgãos, água, mágoa, pônei, ideia, geleia, paranoico, heroico
PROPÁROXÍTONAS	<ul style="list-style-type: none"> todas são acentuadas 	cólica, analítico, jurídico, hipérbole, último, álibi

Regras especiais

REGRA	EXEMPLOS
Acentua-se quando “I” e “U” tônicos formarem hiato com a vogal anterior, acompanhados ou não de “S”, desde que não sejam seguidos por “NH” OBS: Não serão mais acentuados “I” e “U” tônicos formando hiato quando vierem depois de ditongo	saída, faísca, baú, país feiura, Bocaíuva, Sauípe
Acentua-se a 3ª pessoa do plural do presente do indicativo dos verbos “TER” e “VIR” e seus compostos	têm, obtêm, contêm, vêm
Não são acentuados hiatos “OO” e “EE”	leem, voo, enjoio
Não são acentuadas palavras homógrafas OBS: A forma verbal “PÔDE” é uma exceção	pelo, pera, para

PONTUAÇÃO

Os **sinais de pontuação** são recursos gráficos que se encontram na linguagem escrita, e suas funções são demarcar unidades e sinalizar limites de estruturas sintáticas. É também usado como um recurso estilístico, contribuindo para a coerência e a coesão dos textos.

São eles: o ponto (.), a vírgula (,), o ponto e vírgula (;), os dois pontos (:), o ponto de exclamação (!), o ponto de interrogação (?), as reticências (...), as aspas (“”), os parênteses (()), o travessão (—), a meia-risca (–), o apóstrofo (’), o asterisco (*), o hífen (-), o colchetes ([]) e a barra (/).

Confira, no quadro a seguir, os principais sinais de pontuação e suas regras de uso.

SINAL	NOME	USO	EXEMPLOS
.	Ponto	Indicar final da frase declarativa Separar períodos Abreviar palavras	Meu nome é Pedro. Fica mais. Ainda está cedo Sra.
:	Dois-pontos	Iniciar fala de personagem Antes de aposto ou orações apositivas, enumerações ou sequência de palavras para resumir / explicar ideias apresentadas anteriormente Antes de citação direta	A princesa disse: - Eu consigo sozinha. Esse é o problema da pandemia: as pessoas não respeitam a quarentena. Como diz o ditado: “olho por olho, dente por dente”.
...	Reticências	Indicar hesitação Interromper uma frase Concluir com a intenção de estender a reflexão	Sabe... não está sendo fácil... Quem sabe depois...
()	Parênteses	Isolar palavras e datas Frases intercaladas na função explicativa (podem substituir vírgula e travessão)	A Semana de Arte Moderna (1922) Eu estava cansada (trabalhar e estudar é puxado).
!	Ponto de Exclamação	Indicar expressão de emoção Final de frase imperativa Após interjeição	Que absurdo! Estude para a prova! Ufa!
?	Ponto de Interrogação	Em perguntas diretas	Que horas ela volta?

DISPOSITIVOS DE ARMAZENAMENTO. PERIFÉRICOS DE UM COMPUTADOR

Hardware

Hardware refere-se a parte física do computador, isto é, são os dispositivos eletrônicos que necessitamos para usarmos o computador. Exemplos de hardware são: CPU, teclado, mouse, disco rígido, monitor, scanner, etc.

Software

Software, na verdade, **são os programas usados para fazer tarefas e para fazer o hardware funcionar**. As instruções de software são programadas em uma linguagem de computador, traduzidas em linguagem de máquina e executadas por computador.

O software pode ser categorizado em dois tipos:

- Software de sistema operacional
- Software de aplicativos em geral

- Software de sistema operacional

O software de sistema é o responsável pelo funcionamento do computador, é a plataforma de execução do usuário. Exemplos de software do sistema incluem sistemas operacionais como Windows, Linux, Unix, Solaris etc.

- Software de aplicação

O software de aplicação é aquele utilizado pelos usuários para execução de tarefas específicas. Exemplos de software de aplicativos incluem Microsoft Word, Excel, PowerPoint, Access, etc.

Para não esquecer:

HARDWARE	É a parte física do computador
SOFTWARE	São os programas no computador (de funcionamento e tarefas)

Periféricos

Periféricos são os dispositivos externos para serem utilizados no computador, ou mesmo para aprimorá-lo nas suas funcionalidades. Os dispositivos podem ser essenciais, como o teclado, ou aqueles que podem melhorar a experiência do usuário e até mesmo melhorar o desempenho do computador, tais como design, qualidade de som, alto falantes, etc.

Tipos:

PERIFÉRICOS DE ENTRADA	Utilizados para a entrada de dados;
PERIFÉRICOS DE SAÍDA	Utilizados para saída/visualização de dados

- Periféricos de entrada mais comuns.

– O teclado é o dispositivo de entrada mais popular e é um item essencial. Hoje em dia temos vários tipos de teclados ergonômicos para ajudar na digitação e evitar problemas de saúde muscular;

– Na mesma categoria temos o scanner, que digitaliza dados para uso no computador;

– O mouse também é um dispositivo importante, pois com ele podemos apontar para um item desejado, facilitando o uso do computador.

- Periféricos de saída populares mais comuns
 - Monitores, que mostra dados e informações ao usuário;
 - Impressoras, que permite a impressão de dados para material físico;
 - Alto-falantes, que permitem a saída de áudio do computador;
 - Fones de ouvido.

Sistema Operacional

O software de sistema operacional é o responsável pelo funcionamento do computador. É a plataforma de execução do usuário. Exemplos de software do sistema incluem sistemas operacionais como Windows, Linux, Unix, Solaris etc.

- Aplicativos e Ferramentas

São softwares utilizados pelos usuários para execução de tarefas específicas. Exemplos: Microsoft Word, Excel, PowerPoint, Access, além de ferramentas construídas para fins específicos.

CONFIGURAÇÕES BÁSICAS DO WINDOWS 10


WINDOWS 10

Conceito de pastas e diretórios

Pasta algumas vezes é chamada de diretório, mas o nome “pasta” ilustra melhor o conceito. Pastas servem para organizar, armazenar e organizar os arquivos. Estes arquivos podem ser documentos de forma geral (textos, fotos, vídeos, aplicativos diversos).

Lembrando sempre que o Windows possui uma pasta com o nome do usuário onde são armazenados dados pessoais.

Dentro deste contexto temos uma hierarquia de pastas.




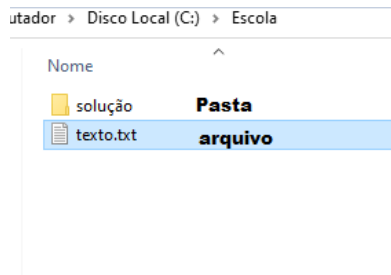
No caso da figura acima temos quatro pastas e quatro arquivos.

Arquivos e atalhos

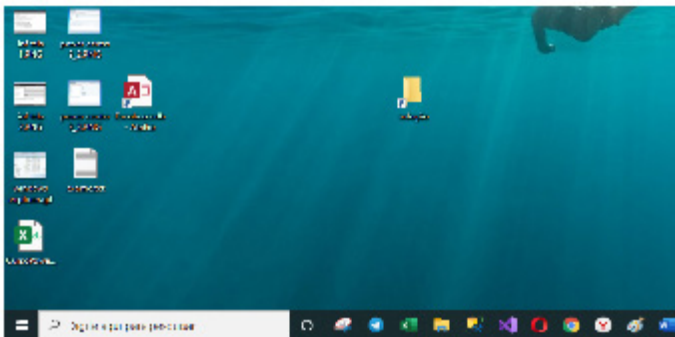
Como vimos anteriormente: pastas servem para organização, vimos que uma pasta pode conter outras pastas, arquivos e atalhos.

• **Arquivo** é um item único que contém um determinado dado. Estes arquivos podem ser documentos de forma geral (textos, fotos, vídeos e etc.), aplicativos diversos, etc.

• **Atalho** é um item que permite fácil acesso a uma determinada pasta ou arquivo propriamente dito.



Área de trabalho



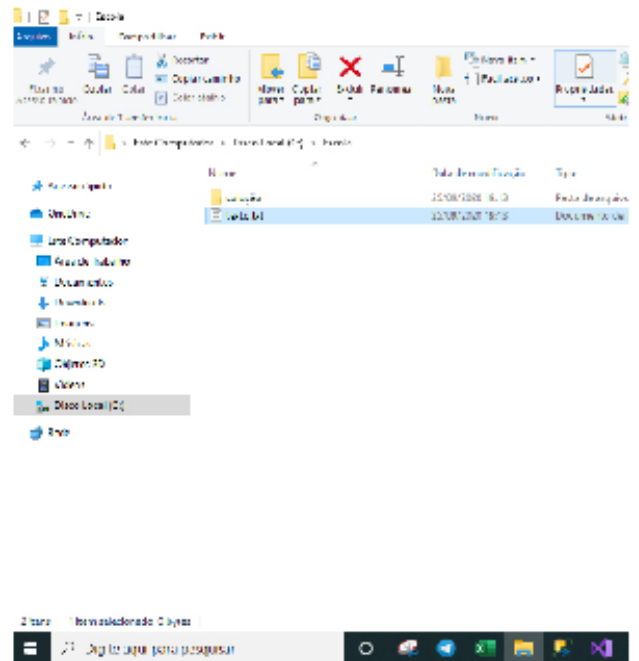
Área de transferência

A área de transferência é muito importante e funciona em segundo plano. Ela funciona de forma temporária guardando vários tipos de itens, tais como arquivos, informações etc.

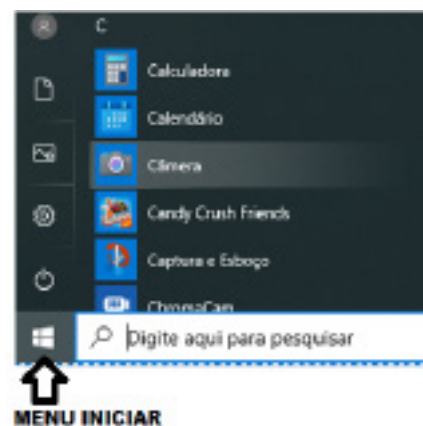
- Quando executamos comandos como “Copiar” ou “Ctrl + C”, estamos copiando dados para esta área intermediária.
- Quando executamos comandos como “Colar” ou “Ctrl + V”, estamos colando, isto é, estamos pegando o que está gravado na área de transferência.

Manipulação de arquivos e pastas

A caminho mais rápido para acessar e manipular arquivos e pastas e outros objetos é através do “Meu Computador”. Podemos executar tarefas tais como: copiar, colar, mover arquivos, criar pastas, criar atalhos etc.



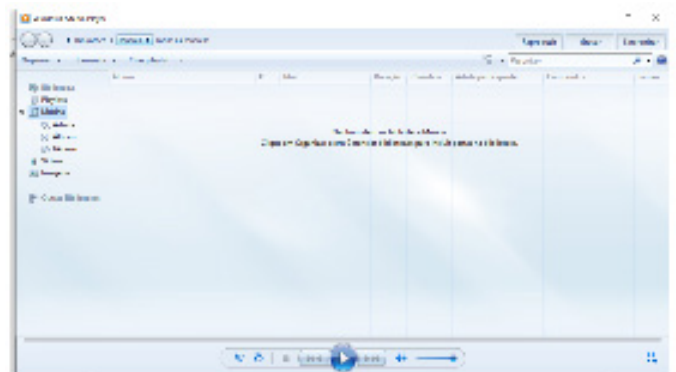
Uso dos menus



Programas e aplicativos e interação com o usuário

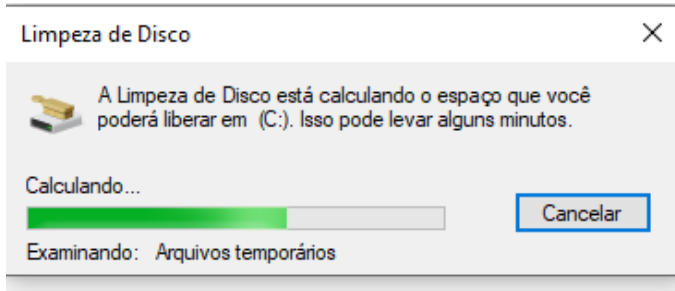
Vamos separar esta interação do usuário por categoria para entendermos melhor as funções categorizadas.

- **Música e Vídeo:** Temos o Media Player como player nativo para ouvir músicas e assistir vídeos. O Windows Media Player é uma excelente experiência de entretenimento, nele pode-se administrar bibliotecas de música, fotografia, vídeos no seu computador, copiar CDs, criar playlists e etc., isso também é válido para o media center.

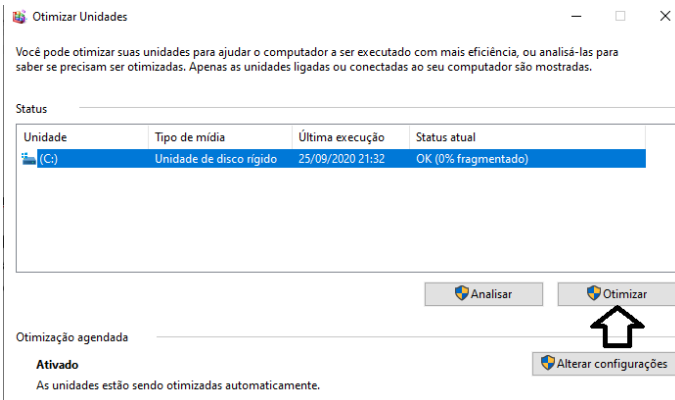


– Ferramentas do sistema

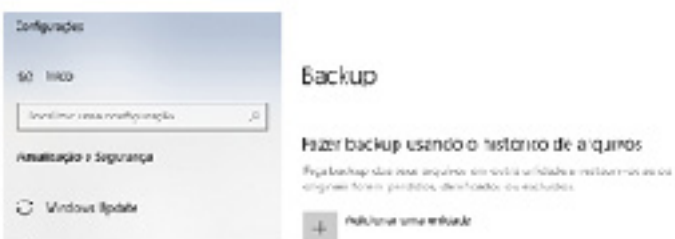
• A limpeza de disco é uma ferramenta importante, pois o próprio Windows sugere arquivos inúteis e podemos simplesmente confirmar sua exclusão.



• O desfragmentador de disco é uma ferramenta muito importante, pois conforme vamos utilizando o computador os arquivos ficam internamente desorganizados, isto faz que o computador fique lento. Utilizando o desfragmentador o Windows se reorganiza internamente tornando o computador mais rápido e fazendo com que o Windows acesse os arquivos com maior rapidez.

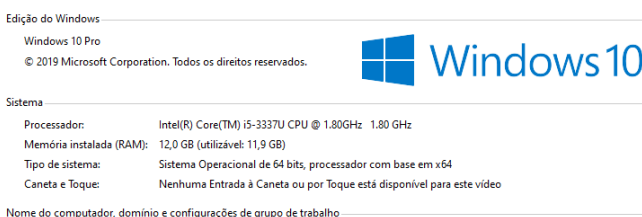


• O recurso de backup e restauração do Windows é muito importante pois pode ajudar na recuperação do sistema, ou até mesmo escolher seus arquivos para serem salvos, tendo assim uma cópia de segurança.

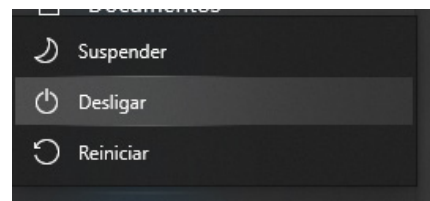


Inicialização e finalização

Exibir informações básicas sobre o computador




Quando fizermos login no sistema, entraremos direto no Windows, porém para desligá-lo devemos recorrer ao menu de início:



APLICATIVOS DO PACOTE MICROSOFT OFFICE 2013 (WORD, EXCEL E POWER POINT)

Microsoft Office



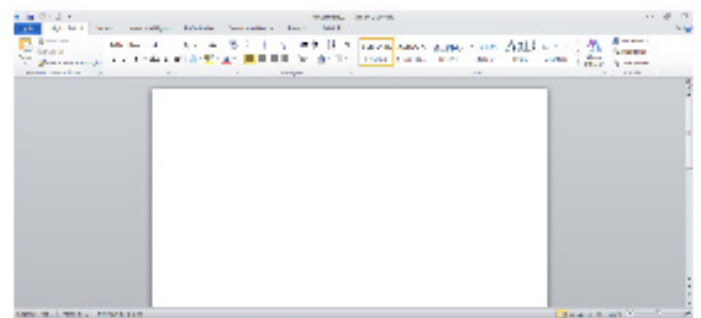
O Microsoft Office é um conjunto de aplicativos essenciais para uso pessoal e comercial, ele conta com diversas ferramentas, mas em geral são utilizadas e cobradas em provas o Editor de Textos – Word, o Editor de Planilhas – Excel, e o Editor de Apresentações – PowerPoint. A seguir verificamos sua utilização mais comum:

Word

O Word é um editor de textos amplamente utilizado. Com ele podemos redigir cartas, comunicações, livros, apostilas, etc. Vamos então apresentar suas principais funcionalidades.

• Área de trabalho do Word

Nesta área podemos digitar nosso texto e formatá-lo de acordo com a necessidade.



LEGISLAÇÃO DE TRÂNSITO EM GERAL

Resoluções do CONTRAN

Contran De acordo com o CTB, trata-se do coordenador do Sistema Nacional de Trânsito, funcionando como órgão máximo normativo e consultivo.

A sede do Contran é no Distrito Federal. O órgão é presidido, segundo o artigo 10 do CTB, pelo dirigente do órgão máximo executivo de trânsito da União (que se trata do Denatran, o Departamento Nacional de Trânsito).

A resolução é, de acordo com o regimento interno do Contran, um “ato normativo, destinado a regulamentar dispositivo do CTB, de competência do Conselho”.

Ou seja, é o instrumento que permite ao órgão fazer justamente o que estávamos falando: estabelecer as normas para uma regra presente no Código de Trânsito.

RESOLUÇÃO 14/1998

Estabelece os equipamentos obrigatórios para a frota de veículos em circulação e dá outras providências.

O Conselho Nacional de Trânsito – CONTRAN, usando da competência que lhe confere o inciso I, do art.12, da Lei 9.503, de 23 de setembro de 1997, que instituiu o Código de Trânsito Brasileiro – CTB e conforme o Decreto 2.327, de 23 de setembro de 1997, que trata da coordenação do Sistema Nacional de Trânsito;

CONSIDERANDO o art. 105, do Código de Trânsito Brasileiro;

CONSIDERANDO a necessidade de proporcionar às autoridades fiscalizadoras, as condições precisas para o exercício do ato de fiscalização;

CONSIDERANDO que os veículos automotores, em circulação no território nacional, pertencem a diferentes épocas de produção, necessitando, portanto, de prazos para a completa adequação aos requisitos de segurança exigidos pela legislação; resolve:

Art. 1º Para circular em vias públicas, os veículos deverão estar dotados dos equipamentos obrigatórios relacionados abaixo, a serem constatados pela fiscalização e em condições de funcionamento:

I) nos veículos automotores e ônibus elétricos:

- 1) pára-choques, dianteiro e traseiro;
- 2) protetores das rodas traseiras dos caminhões;
- 3) espelhos retrovisores, interno e externo;
- 4) limpador de pára-brisa;
- 5) lavador de pára-brisa;
- 6) pala interna de proteção contra o sol (pára-sol) para o condutor;
- 7) faróis principais dianteiros de cor branca ou amarela;
- 8) luzes de posição dianteiras (faroletes) de cor branca ou amarela;
- 9) lanternas de posição traseiras de cor vermelha;
- 10) lanternas de freio de cor vermelha;
- 11) lanternas indicadoras de direção: dianteiras de cor âmbar e traseiras de cor vermelha;
- 12) lanterna de marcha à ré, de cor branca;
- 13) retrorrefletores (catadióptrico) traseiros, de cor vermelha;
- 14) lanterna de iluminação da placa traseira, de cor branca;

- 15) velocímetro;
- 16) buzina;
- 17) freios de estacionamento e de serviço, com comandos independentes;
- 18) pneus que ofereçam condições mínimas de segurança;
- 19) dispositivo de sinalização luminosa ou refletora de emergência, independente do sistema de iluminação do veículo;
- 20) (REVOGADO)
- 21) registrador instantâneo e inalterável de velocidade e tempo, nos veículos de transporte e condução de escolares, nos de transporte de passageiros com mais de dez lugares e nos de carga com capacidade máxima de tração superior a 19t;
- 22) cinto de segurança para todos os ocupantes do veículo;
- 23) dispositivo destinado ao controle de ruído do motor, naqueles dotados de motor a combustão;
- 24) roda sobressalente, compreendendo o aro e o pneu, com ou sem câmara de ar, conforme o caso;
- 25) macaco, compatível com o peso e carga do veículo;
- 26) chave de roda;
- 27) chave de fenda ou outra ferramenta apropriada para a remoção de calotas;
- 28) lanternas delimitadoras e lanternas laterais nos veículos de carga, quando suas dimensões assim o exigirem;
- 29) cinto de segurança para a árvore de transmissão em veículos de transporte coletivo e carga;

II) para os reboques e semireboques:

- 1) pára-choque traseiro;
- 2) protetores das rodas traseiras;
- 3) lanternas de posição traseiras, de cor vermelha;
- 4) freios de estacionamento e de serviço, com comandos independentes, para veículos com capacidade superior a 750 quilogramas e produzidos a partir de 1997;
- 5) lanternas de freio, de cor vermelha;
- 6) iluminação de placa traseira;
- 7) lanternas indicadoras de direção traseiras, de cor âmbar ou vermelha;
- 8) pneus que ofereçam condições mínimas de segurança;
- 9) lanternas delimitadoras e lanternas laterais, quando suas dimensões assim o exigirem.

III) para os ciclomotores:

- 1) espelhos retrovisores, de ambos os lados;
 - 2) farol dianteiro, de cor branca ou amarela;
 - 3) lanterna, de cor vermelha, na parte traseira;
 - 4) velocímetro;
 - 5) buzina;
 - 6) pneus que ofereçam condições mínimas de segurança;
 - 7) dispositivo destinado ao controle de ruído do motor.
- IV) para as motonetas, motocicletas e triciclos:
- 1) espelhos retrovisores, de ambos os lados;
 - 2) farol dianteiro, de cor branca ou amarela;
 - 3) lanterna, de cor vermelha, na parte traseira;
 - 4) lanterna de freio, de cor vermelha;
 - 5) iluminação da placa traseira;
 - 6) indicadores luminosos de mudança de direção, dianteiro e traseiro;
 - 7) velocímetro;
 - 8) buzina;
 - 9) pneus que ofereçam condições mínimas de segurança;

CONHECIMENTOS ESPECÍFICOS

MOTORISTA

10) “dispositivo destinado ao controle de ruído do motor, dimensionado para manter a temperatura de sua superfície externa em nível térmico adequado ao uso seguro do veículo pelos ocupantes sob condições normais de utilização e com uso de vestimentas e acessórios indicados no manual do usuário fornecido pelo fabricante, devendo ser complementado por redutores de temperatura nos pontos críticos de calor, a critério do fabricante, conforme exemplificado no Anexo desta Resolução”

V) para os quadriciclos:

- 1) espelhos retrovisores, de ambos os lados;
- 2) farol dianteiro, de cor branca ou amarela;
- 3) lanterna, de cor vermelha na parte traseira;
- 4) lanterna de freio, de cor vermelha;
- 5) indicadores luminosos de mudança de direção, dianteiros

e traseiros;

- 6) iluminação da placa traseira;
- 7) velocímetro;
- 8) buzina;
- 9) pneus que ofereçam condições mínimas de segurança;
- 10) dispositivo destinado ao controle de ruído do motor;
- 11) protetor das rodas traseiras.

VI) nos tratores de rodas e mistos:

- 1) faróis dianteiros, de luz branca ou amarela;
- 2) lanternas de posição traseiras, de cor vermelha;
- 3) lanternas de freio, de cor vermelha;
- 4) indicadores luminosos de mudança de direção, dianteiros

e traseiros;

- 5) pneus que ofereçam condições mínimas de segurança;
- 6) dispositivo destinado ao controle de ruído do motor.

VII) nos tratores de esteiras:

- 1) faróis dianteiros, de luz branca ou amarela;
- 2) lanternas de posição traseiras, de cor vermelha;
- 3) lanternas de freio, de cor vermelha;
- 4) indicadores luminosos de mudança de direção, dianteiros

e traseiros;

- 5) dispositivo destinado ao controle de ruído do motor.

Parágrafo único: Quando a visibilidade interna não permitir, utilizar-se-ão os espelhos retrovisores laterais.

Art. 2º Dos equipamentos relacionados no artigo anterior, não se exigirá:

I) lavador de pára-brisa:

- a) em automóveis e camionetas derivadas de veículos produzidos antes de 1º de janeiro de 1974;
- b) utilitários, veículos de carga, ônibus e microônibus produzidos até 1º de janeiro de 1999;

II) lanterna de marcha à ré e retrorefletores, nos veículos fabricados antes de 1º de janeiro de 1990;

III) registrador instantâneo e inalterável de velocidade e tempo:

a) para os veículos de carga com capacidade máxima de tração inferior a 19 (dezenove) toneladas, fabricados até 31 de dezembro de 1990;

b) nos veículos de transporte de passageiros ou de uso misto, registrados na categoria particular e que não realizem transporte remunerado de pessoas;

c) até 30 de setembro de 1999, para os veículos de carga com capacidade máxima de tração inferior a 19 toneladas, fabricados a partir de 1º de janeiro de 1991

IV) cinto de segurança:

- a) para os passageiros, nos ônibus e microônibus produzidos até 1º de janeiro de 1999;
- b) até 1º de janeiro de 1999, para o condutor e tripulantes, nos ônibus e microônibus;
- c) para os veículos destinados ao transporte de passageiros, em percurso que seja permitido viajar em pé.

V) pneu e aro sobressalente, macaco e chave de roda:

a) nos veículos equipados com pneus capazes de trafegar sem ar, ou aqueles equipados com dispositivo automático de enchimento emergencial;

b) nos ônibus e microônibus que integram o sistema de transporte urbano de passageiros, nos municípios, regiões e microrregiões metropolitanas ou conglomerados urbanos;

c) nos caminhões dotados de características específicas para transporte de lixo e de concreto;

d) nos veículos de carroçaria blindada para transporte de valores.

e) para automóveis, camionetas, caminhonetes e utilitários, com peso bruto total – PBT, de até 3,5 toneladas, a dispensa poderá ser reconhecida pelo órgão máximo executivo de trânsito da União, por ocasião do requerimento do código específico de marca/modelo/versão, pelo fabricante ou importador, quando comprovada que tal característica é inerente ao projeto do veículo, e desde que este seja dotado de alternativas para o uso do pneu e aro sobressalentes, macaco e chave de roda

VI) velocímetro, naqueles dotados de registrador instantâneo e inalterável de velocidade e tempo, integrado.

Parágrafo único: Para os veículos relacionados nas alíneas “b”, “c”, e “d”, do inciso V, será reconhecida a excepcionalidade, somente quando pertencerem ou estiverem na posse de firmas individuais, empresas ou organizações que possuam equipes próprias, especializadas em troca de pneus ou aros danificados.

VII) para-choques traseiro nos veículos mencionados no Art. 4º da Resolução nº 593, de 24 de maio de 2016, do CONTRAN.”

Art. 3º. Os equipamentos obrigatórios dos veículos destinados ao transporte de produtos perigosos, bem como os equipamentos para situações de emergência serão aqueles indicados na legislação pertinente

Art. 4º. Os veículos destinados à condução de escolares ou outros transportes especializados terão seus equipamentos obrigatórios previstos em legislação específica.

Art. 5º. A exigência dos equipamentos obrigatórios para a circulação de bicicletas, prevista no inciso VI, do art. 105, do Código de Trânsito Brasileiro terá um prazo de cento e oitenta dias para sua adequação, contados da data de sua Regulamentação pelo CONTRAN.

Art. 6º. Os veículos automotores produzidos a partir de 1º de janeiro de 1999, deverão ser dotados dos seguintes equipamentos obrigatórios:

I - espelhos retrovisores externos, em ambos os lados;

II - registrador instantâneo e inalterável de velocidade e tempo, para os veículos de carga, com peso bruto total superior a 4536 kg;

III - encosto de cabeça, em todos os assentos dos automóveis, exceto nos assentos centrais;

IV - cinto de segurança graduável e de três pontos em todos os assentos dos automóveis. Nos assentos centrais, o cinto poderá ser do tipo sub-abdominal;

CONHECIMENTOS ESPECÍFICOS

MOTORISTA

Parágrafo único: Os ônibus e microônibus poderão utilizar cinto sub-abdominal para os passageiros.

Art. 7º. Aos veículos registrados e licenciados em outro país, em circulação no território nacional, aplicam-se as regras do art. 118 e seguintes do Código de Trânsito Brasileiro.

Art. 8º Ficam revogadas as Resoluções 657/85, 767/93, 002/98 e o art. 65 da Resolução 734/89.

Art. 9º. Respeitadas as exceções e situações particulares previstas nesta Resolução, os proprietários ou condutores, cujos veículos circularem nas vias públicas desprovidos dos requisitos estabelecidos, ficam sujeitos às penalidades constantes do art. 230 do Código de Trânsito Brasileiro, no que couber.

Art. 10. Esta Resolução entra em vigor na data de sua publicação.

RESOLUÇÃO Nº 609 , DE 24 DE MAIO DE 2016

Estabelece período de transição para os sistemas de registros de acidentes dos órgãos e entidades do Sistema Nacional de Trânsito.

O CONSELHO NACIONAL DE TRÂNSITO (CONTRAN), usando da competência que lhe confere o Art.12, inciso I, da Lei nº 9.503, de 23 de setembro de 1997, que instituiu o Código de Trânsito Brasileiro, e nos termos do disposto no Decreto nº 4.711, de 29 de maio de 2003, que trata da coordenação do Sistema Nacional de Trânsito (SNT); Considerando o disposto no Ofício nº 83/20161 DG da Direção Geral da Polícia Rodoviária Federal solicitando maior prazo para adequar o sistema que registra os acidentes rodoviários.

Considerando o que consta do Processo Administrativo nº: 80000.057985/2010- 64.

RESOLVE:

Art. 1º Referendar a Deliberação nº 148, de 27 de abril de 2016, do Presidente do Conselho Nacional de Trânsito CONTRAN, publicada no Diário Oficial da União-DOU 28 de abril de 2016.

Art. 2º Estabelecer período de transição entre a data de publicação desta RESOLUÇÃO até o dia 1º de janeiro de 2017 para que os órgãos e entidades do Sistema Nacional de Trânsito adequem seus sistemas de registro de acidentes aos requisitos técnicos da Resolução CONTRAN nº 544, de 19 de agosto de 2015.

Art. 3º Restabelecer os efeitos da Resolução CONTRAN nº 362, 15 de outubro de 2010.

Art. 4º A Resolução nº 362, de 2010, ficará definitivamente revogada no dia 1º de janeiro de 2017.

Art. 5º Esta Resolução entra em vigor na data da sua publicação

RESOLUÇÃO Nº 110, DE 24 FEVEREIRO DE 2000

Fixa o calendário para renovação do Licenciamento Anual de Veículos e revoga a Resolução CONTRAN no 95/99.

O CONSELHO NACIONAL DE TRÂNSITO – CONTRAN, usando da competência que lhe confere o art. 12 da Lei nº 9.503, de 23 de setembro de 1997, que instituiu o Código de Trânsito Brasileiro – CTB, e conforme o Decreto nº 2.327, de 23 de setembro de 1997, que trata da Coordenação do Sistema Nacional de Trânsito, e

Considerando que a Resolução CONTRAN no 95/99, apresenta incompatibilidade com os prazos estipulados por alguns Estados para recolhimento do IPVA;

Considerando que essa incompatibilidade obrigaria os órgãos executivos dos Estados e do Distrito Federal a licenciar veículos cujos proprietários ainda não tivessem recolhido o IPVA; e

Considerando que a alteração nos prazos fixados na Resolução CONTRAN no 95/99 não provoca prejuízos ao Registro Nacional de Veículos Automotores - RENAVAM, nem à fiscalização da regularidade documental dos veículos, resolve:

Art. 1º Os órgãos executivos de trânsito dos Estados e do Distrito Federal estabelecerão prazos para renovação do Licenciamento Anual dos Veículos registrados sob sua circunscrição, de acordo com o algarismo final da placa de identificação, respeitados os limites fixados na tabela a seguir:

Algarismo final da placa	Prazo final para renovação
1 e 2	Até setembro
3, 4 e 5	Até outubro
6, 7 e 8	Até novembro
9 e 0	Até dezembro

Art. 2º As autoridades, órgãos, instituições e agentes de fiscalização de trânsito e rodoviário em todo o território nacional, para efeito de autuação e aplicação de penalidades, quando o veículo se encontrar fora da unidade da federação em que estiver registrado, deverão adotar os prazos estabelecidos nesta Resolução.

Art. 3º Esta Resolução entra em vigor na data de sua publicação, ficando revogada a Resolução CONTRAN no 95/99.

RESOLUÇÃO Nº, 396 DE 13 DE DEZEMBRO DE 2011

Dispõe sobre requisitos técnicos mínimos para a fiscalização da velocidade de veículos automotores, reboques e semirreboques, conforme o Código de Trânsito Brasileiro.

O CONSELHO NACIONAL DE TRÂNSITO - CONTRAN, no uso das atribuições que lhe são conferidas pelo art. 12, da lei nº 9.503, de 23 de setembro de 1997, que instituiu o Código de Trânsito Brasileiro - CTB, e conforme o Decreto nº 4.711, de 29 de maio de 2003, que trata da Coordenação do Sistema Nacional de Trânsito – SNT; e

Considerando a necessidade de padronização dos procedimentos referente à fiscalização eletrônica da velocidade;

Considerando que onde não houver sinalização regulamentar de velocidade, os limites máximos devem obedecer ao disposto no art. 61 do CTB;

Considerando a importância da fiscalização de velocidade como instrumento para redução de acidentes e de sua gravidade; e

Considerando o contido no processo nº 80001.020255/2007-01; Resolve:

Art.1º A medição das velocidades desenvolvidas pelos veículos automotores, elétricos, reboques e semirreboques nas vias públicas deve ser efetuada por meio de instrumento ou equipamento que registre ou indique a velocidade medida, com ou sem dispositivo registrador de imagem dos seguintes tipos:

CONHECIMENTOS ESPECÍFICOS

MOTORISTA

I - Fixo: medidor de velocidade com registro de imagens instalado em local definido e em caráter permanente;

II - Estático: medidor de velocidade com registro de imagens instalado em veículo parado ou em suporte apropriado;

III - Móvel: medidor de velocidade instalado em veículo em movimento, procedendo a medição ao longo da via;

IV - Portátil: medidor de velocidade direcionado manualmente para o veículo alvo.

§ 1º Para fins desta Resolução, serão adotadas as seguintes definições:

a) medidor de velocidade: instrumento ou equipamento destinado à medição de velocidade de veículos.

b) o limite máximo regulamentado para a via ou trecho por meio de sinalização (placa R-19) ou, na sua ausência, pelos limites definidos no art. 61 do CTB;

c) redutor eletrônico de velocidade (barreira ou lombada eletrônica): medidor de velocidade, do tipo fixo, com dispositivo registrador de imagem, destinado a fiscalizar a redução pontual de velocidade em trechos considerados críticos, cujo limite é diferenciado do limite máximo regulamentado para a via ou trecho em um ponto específico indicado por meio de sinalização (placa R-19).

§ 2º Quando for utilizado redutor eletrônico de velocidade, o equipamento deverá ser dotado de dispositivo (display) que mostre aos condutores a velocidade medida.

Art. 2º O medidor de velocidade dotado de dispositivo registrador de imagem deve permitir a identificação do veículo e, no mínimo:

I - Registrar:

a) Placa do veículo;

b) Velocidade medida do veículo em km/h;

c) Data e hora da infração;

d) Contagem volumétrica de tráfego.

II - Conter:

a) Velocidade regulamentada para o local da via em km/h;

b) Local da infração identificado de forma descritiva ou codificado;

c) Identificação do instrumento ou equipamento utilizado, mediante numeração estabelecida pelo órgão ou entidade de trânsito com circunscrição sobre a via.

d) Data da verificação de que trata o inciso III do artigo 3º.

Parágrafo único. No caso de medidor de velocidade do tipo fixo, a autoridade de trânsito deve dar publicidade à relação de códigos de que trata a alínea "b" e à numeração de que trata a alínea "c", ambas do inciso II, podendo, para tanto, utilizar-se de seu sítio na internet.

Art. 3º O medidor de velocidade de veículos deve observar os seguintes requisitos:

I - ter seu modelo aprovado pelo Instituto Nacional de Metrologia, Qualidade e Tecnologia - INMETRO, atendendo à legislação metrológica em vigor e aos requisitos estabelecidos nesta Resolução;

II - ser aprovado na verificação metrológica pelo INMETRO ou entidade por ele delegada;

III - ser verificado pelo INMETRO ou entidade por ele delegada, obrigatoriamente com periodicidade máxima de 12 (doze) meses e, eventualmente, conforme determina a legislação metrológica em vigência.

Art. 4º Cabe à autoridade de trânsito com circunscrição sobre a via determinar a localização, a sinalização, a instalação e a operação dos medidores de velocidade do tipo fixo.

§ 1º Não é obrigatória a presença da autoridade de trânsito ou de seu agente, no local da infração, quando utilizado o medidor de velocidade com dispositivo registrador de imagem que atenda ao disposto nos arts. 2º e 3º.

§ 2º Para determinar a necessidade da instalação de medidor de velocidade do tipo fixo, deve ser realizado estudo técnico que contemple, no mínimo, as variáveis do modelo constante no item A do Anexo I, que venham a comprovar a necessidade de controle ou redução do limite de velocidade no local, garantindo a visibilidade do equipamento.

§ 3º Para medir a eficácia dos medidores de velocidade do tipo fixo ou sempre que ocorrerem alterações nas variáveis constantes no estudo técnico, deve ser realizado novo estudo técnico que contemple, no mínimo, o modelo constante no item B do Anexo I, com periodicidade máxima de 12 (doze) meses.

§ 4º Sempre que os estudos técnicos do modelo constante no item B do Anexo I constatarem o elevado índice de acidentes ou não comprovarem sua redução significativa recomenda-se, além da fiscalização eletrônica, a adoção de outros procedimentos de engenharia no local.

§ 5º Caso os estudos de que tratam o § 4º comprovem a necessidade de remanejamento do equipamento, deverá ser realizado um novo estudo técnico do modelo constante no item A do Anexo I.

§ 6º Os estudos técnicos referidos nos §§ 2º, 3º, 4º e 5º devem:

I - estar disponíveis ao público na sede do órgão ou entidade de trânsito com circunscrição sobre a via;

II - ser encaminhados às Juntas Administrativas de Recursos de Infrações – JARI dos respectivos órgãos ou entidades.

III - ser encaminhados ao órgão máximo executivo de trânsito da União e aos Conselhos Estaduais de Trânsito - CETRAN ou ao Conselho de Trânsito do Distrito Federal - CONTRADIFE, quando por eles solicitados.

§ 7º Quando em determinado trecho da via houver instalado medidor de velocidade do tipo fixo, os equipamentos dos tipos estático, portátil e móvel, somente poderão ser utilizados a uma distância mínima daquele equipamento de:

I - quinhentos metros em vias urbanas e trechos de vias rurais com características de via urbana;

II - dois quilômetros em vias rurais e vias de trânsito rápido.

Art. 5º A notificação da autuação/penalidade deve conter, além do disposto no CTB e na legislação complementar, expressas em km/h:

I - a velocidade medida pelo instrumento ou equipamento medidor de velocidade;

II - a velocidade considerada para efeito da aplicação da penalidade; e

III - a velocidade regulamentada para a via.

§ 1º Para configuração das infrações previstas no art. 218 do CTB, a velocidade considerada para efeito da aplicação da penalidade será o resultado da subtração da velocidade medida pelo instrumento ou equipamento pelo erro máximo admitido previsto na legislação metrológica em vigor, conforme tabela de valores referenciais de velocidade e tabela para enquadramento infracional constantes do Anexo II.

§ 2º Para configuração da infração prevista no art. 219 do CTB, a velocidade considerada para efeito da aplicação da penalidade será o resultado da soma da velocidade medida pelo instrumento ou equipamento com o erro máximo admitido previsto na legislação metrológica em vigor, conforme tabela de valores referenciais de velocidade constante do Anexo III.

CONHECIMENTOS ESPECÍFICOS

MOTORISTA

§ 3º A informação de que trata o inciso III, no caso da infração prevista no art. 219 do CTB, é a velocidade mínima que o veículo pode transitar na via (cinquenta por cento da velocidade máxima estabelecida).

Art. 6º A fiscalização de velocidade deve ocorrer em vias com sinalização de regulamentação de velocidade máxima permitida (placa R-19), observadas as disposições contidas no Manual Brasileiro de Sinalização de Trânsito - Volume 1, de forma a garantir a segurança viária e informar aos condutores dos veículos a velocidade máxima permitida para o local.

§ 1º A fiscalização de velocidade com medidor do tipo móvel só pode ocorrer em vias rurais e vias urbanas de trânsito rápido sinalizadas com a placa R-19 conforme legislação em vigor e onde não ocorra variação de velocidade em trechos menores que 5 (cinco) km.

§ 2º No caso de fiscalização de velocidade com medidor dos tipos portátil e móvel sem registrador de imagens, o agente de trânsito deverá consignar no campo “observações” do auto de infração a informação do local de instalação da placa R-19, exceto na situação prevista no art. 7º.

§ 3º Para a fiscalização de velocidade com medidor dos tipos fixo, estático ou portátil deve ser observada, entre a placa R-19 e o medidor, uma distância compreendida no intervalo estabelecido na tabela constante do Anexo IV, facultada a repetição da placa em distâncias menores.

§ 4º Para a fiscalização de velocidade em local/trecho sinalizado com placa R-19, em vias em que ocorra o acesso de veículos por outra via pública que impossibilite, no trecho compreendido entre o acesso e o medidor, o cumprimento do disposto no caput, deve ser acrescida, nesse trecho, outra placa R-19, assegurando ao condutor o conhecimento acerca do limite de velocidade fiscalizado.

§ 5º Em locais/trechos onde houver a necessidade de redução de velocidade pontual e temporária por obras ou eventos, desde que devidamente sinalizados com placa R19, respeitadas as distâncias constantes do Anexo IV, poderão ser utilizados medidores de velocidade do tipo portátil ou estático.

§ 6º Para cumprimento do disposto no § 5º, o agente de trânsito deverá produzir relatório descritivo da obra ou evento com a indicação da sinalização utilizada, o qual deverá ser arquivado junto ao órgão de trânsito responsável pela fiscalização, à disposição das JARI, CETRAN, CONTRADIFE e CONTRAN.

§ 7º É vedada a utilização de placa R-19 que não seja fixa, exceto nos casos previstos nos §§ 5º e 6º.

Art. 7º Em trechos de estradas e rodovias onde não houver placa R-19 poderá ser realizada a fiscalização com medidores de velocidade dos tipos móvel, estático ou portátil, desde que observados os limites de velocidade estabelecidos no § 1º do art. 61 do CTB.

§ 1º Ocorrendo a fiscalização na forma prevista no caput, quando utilizado o medidor do tipo portátil ou móvel, a ausência da sinalização deverá ser informada no campo “observações” do auto de infração.

§ 2º Para cumprimento do disposto no caput, a operação do equipamento deverá estar visível aos condutores.

Art. 8º Quando o local ou trecho da via possuir velocidade máxima permitida por tipo de veículo, a placa R-19 deverá estar acompanhada da informação complementar, na forma do Anexo V.

§ 1º Para fins de cumprimento do estabelecido no caput, os tipos de veículos registrados e licenciados devem estar classificados conforme as duas denominações descritas a seguir:

I - “VEÍCULOS LEVES” correspondendo a ciclomotor, motoneta, motocicleta, triciclo, quadriciclo, automóvel, utilitário, caminhonete e camioneta, com peso bruto total - PBT inferior ou igual a 3.500 kg.

II - “VEÍCULOS PESADOS” correspondendo a ônibus, micro-ônibus, caminhão, caminhão-trator, trator de rodas, trator misto, chassi-plataforma, motor-casa, reboque ou semirreboque e suas combinações.

§ 2º “VEÍCULO LEVE” tracionando outro veículo equipara-se a “VEÍCULO PESADO” para fins de fiscalização.

Art. 9º São exemplos de sinalização vertical para atendimento do art. 8º, as placas constantes do Anexo V.

Parágrafo único. Poderá ser utilizada sinalização horizontal complementar reforçando a sinalização vertical.

Art. 10. Os órgãos e entidades de trânsito com circunscrição sobre a via têm o prazo de 180 (cento e oitenta) dias, a partir da data de publicação desta Resolução, para adequar seus procedimentos às disposições contidas no § 3º do art. 1º e no § 6º do art. 4º.

Parágrafo único. As exigências contidas na alínea “d” do inciso I e alínea “d” do inciso II do art. 2º aplicam-se aos equipamentos novos implantados a partir de 1º de janeiro de 2013.

Art. 11. As disposições desta Resolução não se aplicam à fiscalização das condutas tipificadas como infração no art. 220 do CTB.

Art. 12. Ficam revogados o art. 3º e o Anexo II da Resolução CONTRAN nº 202/2006 e as Resoluções CONTRAN nº 146/2003, 214/2006 e 340/2010.

Art. 13. Esta Resolução entra em vigor na data de sua publicação.

RESOLUÇÃO N.º 352 DE 14 DE JUNHO DE 2010

Dá nova redação ao inciso III do art. 7.º da Resolução n.º 277, de 28 de maio de 2008, do CONTRAN.

O CONSELHO NACIONAL DE TRÂNSITO - CONTRAN, no uso das atribuições que lhe são conferidas pelo art. 12, da Lei n.º 9.503, de 23 de setembro de 1997, que instituiu o Código de Trânsito Brasileiro - CTB, e conforme o disposto no Decreto n.º 4.711, de 29 de maio de 2003, que trata da coordenação do Sistema Nacional de Trânsito - SNT;

RESOLVE:

Art. 1.º Referendar a Deliberação n.º 95, de 07 de junho de 2010, do Presidente do Conselho Nacional de Trânsito - CONTRAN, publicada no Diário Oficial da União em 08 de junho de 2010.

Art. 2.º Alterar o inciso III do art. 7.º da Resolução n.º 277, de 28 de maio de 2008, do CONTRAN passa a vigorar com a seguinte redação:

“III – A partir de 1.º de setembro de 2010, os órgãos e entidades componentes do Sistema Nacional de Trânsito fiscalizarão o uso obrigatório do sistema de retenção para o transporte de crianças ou equivalente”.

Art. 2.º Esta Resolução entra em vigor na data de sua publicação.