



CÓD: OP-059DZ-21
7908403515233

INDAIATUBA

**PREFEITURA DE INDAIATUBA
DO ESTADO DE SÃO PAULO**

Técnico de Serviços Administrativos

EDITAL Nº 01/2021

Língua Portuguesa

1. Interpretação de texto	01
2. Fonética: encontros vocálicos, encontros consonantais, dígrafos, classificação das palavras quanto ao número de sílabas e quanto à posição da sílaba tônica	09
3. Semântica: sinônimos, antônimos, sentido denotativo e sentido conotativo	10
4. Morfologia. Estrutura das palavras: classificação dos morfemas	11
5. Processos de formação de palavras	13
6. Emprego das classes de palavras: substantivo, adjetivo, numeral, pronome, artigo, verbo, advérbio, preposição e conjunção. Tempos e modos verbais. Formas nominais do verbo. Flexão de substantivos e adjetivos (gênero e número). Classificação de substantivos, pronomes e conjunções	14
7. Colocação pronominal	21
8. Sintaxe. Frase, oração e período. Tipos de período. Orações coordenadas sindéticas e assindéticas. Orações subordinadas substantivas, adjetivas e adverbiais	21
9. Concordâncias verbal e nominal	22
10. Regências verbal e nominal	24
11. Crase	24
12. Ortografia	25
13. Pontuação	26
14. Acentuação	27
15. Figuras de linguagem. Vícios de linguagem. Discursos direto, indireto e indireto livre	27

Matemática

1. Conjuntos: linguagem básica, pertinência, inclusão, igualdade, reunião e interseção. Números naturais, inteiros, racionais e reais: adição, subtração, multiplicação, divisão e potenciação. Fatoração. Máximo divisor comum. Mínimo múltiplo comum	01
2. Medidas: comprimento, área, volume, ângulo, tempo e massa.	06
3. Regra de três simples e composta	08
4. Porcentagem	09
5. Juros e descontos simples	11
6. Operações com expressões algébricas e com polinômios.	24
7. Equações e inequações do 1º e 2º graus	29
8. Interpretação de gráficos.	33
9. Sistemas de equações de 1º e 2º graus	32
10. Análise combinatória e probabilidade: arranjos, combinações, permutações simples e probabilidade de um evento	36
11. Progressões aritmética e geométrica	41
12. Geometria Plana: elementos primitivos. Teorema de Tales. Teorema de Pitágoras. Áreas de triângulos, paralelogramos, trapézios e círculos. Áreas e volumes de prismas, pirâmides, cilindros, cones e esferas.	45
13. Operações com funções de 1º e 2º graus. Gráficos de funções de 1º e 2º graus. Máximo e mínimo da função de 2º grau.	59
14. Raciocínio lógico e sequencial	72
15. Unidades de medida: metro, centímetro, milímetro, decâmetro, decímetro, hectômetro e quilômetro.	06

Noções de Informática

1. Conhecimentos sobre princípios básicos de Informática. Dispositivos de armazenamento. Periféricos de um computador.	01
2. MS-Windows 10: configurações, conceito de pastas, diretórios, arquivos e atalhos, área de trabalho, área de transferência, manipulação de arquivos e pastas, uso dos menus, programas e aplicativos, interação com o conjunto de aplicativos MS-Office 2013 e 2016	01
3. Aplicativos do Pacote Microsoft Office 2016 (Word, Excel e Power Point)	03
4. Configuração de impressoras.	08
5. Correio Eletrônico (Microsoft Outlook): uso de correio eletrônico, preparo e envio de mensagens, anexação de arquivos	14
6. Navegação na Internet, conceitos de URL, links, sites, busca e impressão de páginas. Uso dos principais navegadores (Internet Explorer, Mozilla Firefox e Google Chrome)	17

Conhecimentos Específicos Técnico de Serviços Administrativos

1. Manual de Redação da Presidência da República	01
2. Arquivologia: documentação e sistema de arquivos	08
3. Contratos administrativos	20
4. Administração direta, indireta e fundacional	28
5. Atos administrativos	36
6. Funções de administração: planejamento, organização, direção e controle	46
7. Boas práticas de atendimento ao público e de atendimento telefônico	54
8. Conhecimentos de Recursos Humanos e Folha de Pagamento	65
9. Registros de estoque	82
10. Rotinas financeiras	101
11. Processos administrativos fazendários	107
12. Noções de Contabilidade e Gestão Tributária	111
13. Tributos e impostos municipais, estaduais e federais	114
14. Funcionamento de bancos e cartórios	114
15. Elaboração de cartas, ofícios, memorandos, relatórios, apresentações, tabelas, formulários, atas, circulares, entre outros documentos	01
16. Prefeitura Municipal de Indaiatuba: principais setores, cargos e funções	124
17. Noções de Primeiros Socorros	125
18. Lei Complementar nº 45, de 20/12/2018 - Dispõe sobre o regime jurídico dos Servidores Públicos do Município de Indaiatuba	136

INTERPRETAÇÃO DE TEXTO

Compreender e interpretar textos é essencial para que o objetivo de comunicação seja alcançado satisfatoriamente. Com isso, é importante saber diferenciar os dois conceitos. Vale lembrar que o texto pode ser verbal ou não-verbal, desde que tenha um sentido completo.

A **compreensão** se relaciona ao entendimento de um texto e de sua proposta comunicativa, decodificando a mensagem explícita. Só depois de compreender o texto que é possível fazer a sua interpretação.

A **interpretação** são as conclusões que chegamos a partir do conteúdo do texto, isto é, ela se encontra para além daquilo que está escrito ou mostrado. Assim, podemos dizer que a interpretação é subjetiva, contando com o conhecimento prévio e do repertório do leitor.

Dessa maneira, para compreender e interpretar bem um texto, é necessário fazer a decodificação de códigos linguísticos e/ou visuais, isto é, identificar figuras de linguagem, reconhecer o sentido de conjunções e preposições, por exemplo, bem como identificar expressões, gestos e cores quando se trata de imagens.

Dicas práticas

1. Faça um resumo (pode ser uma palavra, uma frase, um conceito) sobre o assunto e os argumentos apresentados em cada parágrafo, tentando traçar a linha de raciocínio do texto. Se possível, adicione também pensamentos e inferências próprias às anotações.

2. Tenha sempre um dicionário ou uma ferramenta de busca por perto, para poder procurar o significado de palavras desconhecidas.

3. Fique atento aos detalhes oferecidos pelo texto: dados, fonte de referências e datas.

4. Sublinhe as informações importantes, separando fatos de opiniões.

5. Perceba o enunciado das questões. De um modo geral, questões que esperam **compreensão do texto** aparecem com as seguintes expressões: *o autor afirma/sugere que...; segundo o texto...; de acordo com o autor...* Já as questões que esperam **interpretação do texto** aparecem com as seguintes expressões: *conclui-se do texto que...; o texto permite deduzir que...; qual é a intenção do autor quando afirma que...*

Tipologia Textual

A partir da estrutura linguística, da função social e da finalidade de um texto, é possível identificar a qual tipo e gênero ele pertence. Antes, é preciso entender a diferença entre essas duas classificações.

Tipos textuais

A tipologia textual se classifica a partir da estrutura e da finalidade do texto, ou seja, está relacionada ao modo como o texto se apresenta. A partir de sua função, é possível estabelecer um padrão específico para se fazer a enunciação.

Veja, no quadro abaixo, os principais tipos e suas características:

TEXTO NARRATIVO	Apresenta um enredo, com ações e relações entre personagens, que ocorre em determinados espaço e tempo. É contado por um narrador, e se estrutura da seguinte maneira: apresentação > desenvolvimento > clímax > desfecho
------------------------	---

TEXTO DISSERTATIVO ARGUMENTATIVO	Tem o objetivo de defender determinado ponto de vista, persuadindo o leitor a partir do uso de argumentos sólidos. Sua estrutura comum é: introdução > desenvolvimento > conclusão.
TEXTO EXPOSITIVO	Procura expor ideias, sem a necessidade de defender algum ponto de vista. Para isso, usa-se comparações, informações, definições, conceitualizações etc. A estrutura segue a do texto dissertativo-argumentativo.
TEXTO DESCRITIVO	Expõe acontecimentos, lugares, pessoas, de modo que sua finalidade é descrever, ou seja, caracterizar algo ou alguém. Com isso, é um texto rico em adjetivos e em verbos de ligação.
TEXTO INJUNTIVO	Oferece instruções, com o objetivo de orientar o leitor. Sua maior característica são os verbos no modo imperativo.

Gêneros textuais

A classificação dos gêneros textuais se dá a partir do reconhecimento de certos padrões estruturais que se constituem a partir da função social do texto. No entanto, sua estrutura e seu estilo não são tão limitados e definidos como ocorre na tipologia textual, podendo se apresentar com uma grande diversidade. Além disso, o padrão também pode sofrer modificações ao longo do tempo, assim como a própria língua e a comunicação, no geral.

Alguns exemplos de gêneros textuais:

- Artigo
- Bilhete
- Bula
- Carta
- Conto
- Crônica
- E-mail
- Lista
- Manual
- Notícia
- Poema
- Propaganda
- Receita culinária
- Resenha
- Seminário

Vale lembrar que é comum enquadrar os gêneros textuais em determinados tipos textuais. No entanto, nada impede que um texto literário seja feito com a estruturação de uma receita culinária, por exemplo. Então, fique atento quanto às características, à finalidade e à função social de cada texto analisado.

ARGUMENTAÇÃO

O ato de comunicação não visa apenas transmitir uma informação a alguém. Quem comunica pretende criar uma imagem positiva de si mesmo (por exemplo, a de um sujeito educado, ou inteligente, ou culto), quer ser aceito, deseja que o que diz seja admitido como verdadeiro. Em síntese, tem a intenção de convencer, ou seja, tem o desejo de que o ouvinte creia no que o texto diz e faça o que ele propõe.

Se essa é a finalidade última de todo ato de comunicação, todo texto contém um componente argumentativo. A argumentação é o conjunto de recursos de natureza linguística destinados a persuadir

a pessoa a quem a comunicação se destina. Está presente em todo tipo de texto e visa a promover adesão às teses e aos pontos de vista defendidos.

As pessoas costumam pensar que o argumento seja apenas uma prova de verdade ou uma razão indiscutível para comprovar a veracidade de um fato. O argumento é mais que isso: como se disse acima, é um recurso de linguagem utilizado para levar o interlocutor a crer naquilo que está sendo dito, a aceitar como verdadeiro o que está sendo transmitido. A argumentação pertence ao domínio da retórica, arte de persuadir as pessoas mediante o uso de recursos de linguagem.

Para compreender claramente o que é um argumento, é bom voltar ao que diz Aristóteles, filósofo grego do século IV a.C., numa obra intitulada *“Tópicos: os argumentos são úteis quando se tem de escolher entre duas ou mais coisas”*.

Se tivermos de escolher entre uma coisa vantajosa e uma desvantajosa, como a saúde e a doença, não precisamos argumentar. Suponhamos, no entanto, que tenhamos de escolher entre duas coisas igualmente vantajosas, a riqueza e a saúde. Nesse caso, precisamos argumentar sobre qual das duas é mais desejável. O argumento pode então ser definido como qualquer recurso que torna uma coisa mais desejável que outra. Isso significa que ele atua no domínio do preferível. Ele é utilizado para fazer o interlocutor crer que, entre duas teses, uma é mais provável que a outra, mais possível que a outra, mais desejável que a outra, é preferível à outra.

O objetivo da argumentação não é demonstrar a verdade de um fato, mas levar o ouvinte a admitir como verdadeiro o que o enunciador está propondo.

Há uma diferença entre o raciocínio lógico e a argumentação. O primeiro opera no domínio do necessário, ou seja, pretende demonstrar que uma conclusão deriva necessariamente das premissas propostas, que se deduz obrigatoriamente dos postulados admitidos. No raciocínio lógico, as conclusões não dependem de crenças, de uma maneira de ver o mundo, mas apenas do encadeamento de premissas e conclusões.

Por exemplo, um raciocínio lógico é o seguinte encadeamento:

A é igual a B.

A é igual a C.

Então: C é igual a A.

Admitidos os dois postulados, a conclusão é, obrigatoriamente, que C é igual a A.

Outro exemplo:

Todo ruminante é um mamífero.

A vaca é um ruminante.

Logo, a vaca é um mamífero.

Admitidas como verdadeiras as duas premissas, a conclusão também será verdadeira.

No domínio da argumentação, as coisas são diferentes. Nele, a conclusão não é necessária, não é obrigatória. Por isso, deve-se mostrar que ela é a mais desejável, a mais provável, a mais plausível. Se o Banco do Brasil fizer uma propaganda dizendo-se mais confiável do que os concorrentes porque existe desde a chegada da família real portuguesa ao Brasil, ele estará dizendo-nos que um banco com quase dois séculos de existência é sólido e, por isso, confiável. Embora não haja relação necessária entre a solidez de uma instituição bancária e sua antiguidade, esta tem peso argumentativo na afirmação da confiabilidade de um banco. Portanto é provável que se creia que um banco mais antigo seja mais confiável do que outro fundado há dois ou três anos.

Enumerar todos os tipos de argumentos é uma tarefa quase impossível, tantas são as formas de que nos valem para fazer as pessoas preferirem uma coisa a outra. Por isso, é importante entender bem como eles funcionam.

Já vimos diversas características dos argumentos. É preciso acrescentar mais uma: o convencimento do interlocutor, o **auditório**, que pode ser individual ou coletivo, será tanto mais fácil quanto mais os argumentos estiverem de acordo com suas crenças, suas expectativas, seus valores. Não se pode convencer um auditório pertencente a uma dada cultura enfatizando coisas que ele abomina. Será mais fácil convencê-lo valorizando coisas que ele considera positivas. No Brasil, a publicidade da cerveja vem com frequência associada ao futebol, ao gol, à paixão nacional. Nos Estados Unidos, essa associação certamente não surtiria efeito, porque lá o futebol não é valorizado da mesma forma que no Brasil. O poder persuasivo de um argumento está vinculado ao que é valorizado ou desvalorizado numa dada cultura.

Tipos de Argumento

Já verificamos que qualquer recurso linguístico destinado a fazer o interlocutor dar preferência à tese do enunciador é um argumento.

Argumento de Autoridade

É a citação, no texto, de afirmações de pessoas reconhecidas pelo auditório como autoridades em certo domínio do saber, para servir de apoio àquilo que o enunciador está propondo. Esse recurso produz dois efeitos distintos: revela o conhecimento do produtor do texto a respeito do assunto de que está tratando; dá ao texto a garantia do autor citado. É preciso, no entanto, não fazer do texto um amontoado de citações. A citação precisa ser pertinente e verdadeira.

Exemplo:

“A imaginação é mais importante do que o conhecimento.”

Quem disse a frase aí de cima não fui eu... Foi Einstein. Para ele, uma coisa vem antes da outra: sem imaginação, não há conhecimento. Nunca o inverso.

Alex José Periscinoto.

In: Folha de S. Paulo, 30/8/1993, p. 5-2

A tese defendida nesse texto é que a imaginação é mais importante do que o conhecimento. Para levar o auditório a aderir a ela, o enunciador cita um dos mais célebres cientistas do mundo. Se um físico de renome mundial disse isso, então as pessoas devem acreditar que é verdade.

Argumento de Quantidade

É aquele que valoriza mais o que é apreciado pelo maior número de pessoas, o que existe em maior número, o que tem maior duração, o que tem maior número de adeptos, etc. O fundamento desse tipo de argumento é que mais = melhor. A publicidade faz largo uso do argumento de quantidade.

Argumento do Consenso

É uma variante do argumento de quantidade. Fundamenta-se em afirmações que, numa determinada época, são aceitas como verdadeiras e, portanto, dispensam comprovações, a menos que o objetivo do texto seja comprovar alguma delas. Parte da ideia de que o consenso, mesmo que equivocado, corresponde ao indiscutível, ao verdadeiro e, portanto, é melhor do que aquilo que não desfruta dele. Em nossa época, são consensuais, por exemplo, as afirmações de que o meio ambiente precisa ser protegido e de que as condições de vida são piores nos países subdesenvolvidos. Ao confiar no consenso, porém, corre-se o risco de passar dos argumentos válidos para os lugares comuns, os preconceitos e as frases carentes de qualquer base científica.

Argumento de Existência

É aquele que se fundamenta no fato de que é mais fácil aceitar aquilo que comprovadamente existe do que aquilo que é apenas provável, que é apenas possível. A sabedoria popular enuncia o argumento de existência no provérbio *“Mais vale um pássaro na mão do que dois voando”*.

Nesse tipo de argumento, incluem-se as provas documentais (fotos, estatísticas, depoimentos, gravações, etc.) ou provas concretas, que tornam mais aceitável uma afirmação genérica. Durante a invasão do Iraque, por exemplo, os jornais diziam que o exército americano era muito mais poderoso do que o iraquiano. Essa afirmação, sem ser acompanhada de provas concretas, poderia ser vista como propagandística. No entanto, quando documentada pela comparação do número de canhões, de carros de combate, de navios, etc., ganhava credibilidade.

Argumento quase lógico

É aquele que opera com base nas relações lógicas, como causa e efeito, analogia, implicação, identidade, etc. Esses raciocínios são chamados quase lógicos porque, diversamente dos raciocínios lógicos, eles não pretendem estabelecer relações necessárias entre os elementos, mas sim instituir relações prováveis, possíveis, plausíveis. Por exemplo, quando se diz *“A é igual a B”, “B é igual a C”, “então A é igual a C”,* estabelece-se uma relação de identidade lógica. Entretanto, quando se afirma *“Amigo de amigo meu é meu amigo”* não se institui uma identidade lógica, mas uma identidade provável.

Um texto coerente do ponto de vista lógico é mais facilmente aceito do que um texto incoerente. Vários são os defeitos que concorrem para desqualificar o texto do ponto de vista lógico: fugir do tema proposto, cair em contradição, tirar conclusões que não se fundamentam nos dados apresentados, ilustrar afirmações gerais com fatos inadequados, narrar um fato e dele extrair generalizações indevidas.

Argumento do Atributo

É aquele que considera melhor o que tem propriedades típicas daquilo que é mais valorizado socialmente, por exemplo, o mais raro é melhor que o comum, o que é mais refinado é melhor que o que é mais grosseiro, etc.

Por esse motivo, a publicidade usa, com muita frequência, celebridades recomendando prédios residenciais, produtos de beleza, alimentos estéticos, etc., com base no fato de que o consumidor tende a associar o produto anunciado com atributos da celebridade.

Uma variante do argumento de atributo é o argumento da competência linguística. A utilização da variante culta e formal da língua que o produtor do texto conhece a norma linguística socialmente mais valorizada e, por conseguinte, deve produzir um texto em que se pode confiar. Nesse sentido é que se diz que o modo de dizer dá confiabilidade ao que se diz.

Imagine-se que um médico deva falar sobre o estado de saúde de uma personalidade pública. Ele poderia fazê-lo das duas maneiras indicadas abaixo, mas a primeira seria infinitamente mais adequada para a persuasão do que a segunda, pois esta produziria certa estranheza e não criaria uma imagem de competência do médico:

- *Para aumentar a confiabilidade do diagnóstico e levando em conta o caráter invasivo de alguns exames, a equipe médica houve por bem determinar o internamento do governador pelo período de três dias, a partir de hoje, 4 de fevereiro de 2001.*

- *Para conseguir fazer exames com mais cuidado e porque alguns deles são barrapitada, a gente botou o governador no hospital por três dias.*

Como dissemos antes, todo texto tem uma função argumentativa, porque ninguém fala para não ser levado a sério, para ser ridicularizado, para ser desmentido: em todo ato de comunicação deseja-se influenciar alguém. Por mais neutro que pretenda ser, um texto tem sempre uma orientação argumentativa.

A orientação argumentativa é uma certa direção que o falante traça para seu texto. Por exemplo, um jornalista, ao falar de um homem público, pode ter a intenção de criticá-lo, de ridicularizá-lo ou, ao contrário, de mostrar sua grandeza.

O enunciador cria a orientação argumentativa de seu texto dando destaque a uns fatos e não a outros, omitindo certos episódios e revelando outros, escolhendo determinadas palavras e não outras, etc. Veja:

“O clima da festa era tão pacífico que até sogras e noras trocavam abraços afetuosos.”

O enunciador aí pretende ressaltar a ideia geral de que noras e sogras não se toleram. Não fosse assim, não teria escolhido esse fato para ilustrar o clima da festa nem teria utilizado o termo *até*, que serve para incluir no argumento alguma coisa inesperada.

Além dos defeitos de argumentação mencionados quando tratamos de alguns tipos de argumentação, vamos citar outros:

- Uso sem delimitação adequada de palavra de sentido tão amplo, que serve de argumento para um ponto de vista e seu contrário. São noções confusas, como paz, que, paradoxalmente, pode ser usada pelo agressor e pelo agredido. Essas palavras podem ter valor positivo (paz, justiça, honestidade, democracia) ou vir carregadas de valor negativo (autoritarismo, degradação do meio ambiente, injustiça, corrupção).

- Uso de afirmações tão amplas, que podem ser derrubadas por um único contra exemplo. Quando se diz *“Todos os políticos são ladrões”,* basta um único exemplo de político honesto para destruir o argumento.

- Emprego de noções científicas sem nenhum rigor, fora do contexto adequado, sem o significado apropriado, vulgarizando-as e atribuindo-lhes uma significação subjetiva e grosseira. É o caso, por exemplo, da frase *“O imperialismo de certas indústrias não permite que outras cresçam”,* em que o termo imperialismo é descabido, uma vez que, a rigor, significa *“ação de um Estado visando a reduzir outros à sua dependência política e econômica”*.

A boa argumentação é aquela que está de acordo com a situação concreta do texto, que leva em conta os componentes envolvidos na discussão (o tipo de pessoa a quem se dirige a comunicação, o assunto, etc).

Convém ainda alertar que não se convence ninguém com manifestações de sinceridade do autor (como eu, que não costumo mentir...) ou com declarações de certeza expressas em fórmulas feitas (como estou certo, creio firmemente, é claro, é óbvio, é evidente, afirmo com toda a certeza, etc). Em vez de prometer, em seu texto, sinceridade e certeza, autenticidade e verdade, o enunciador deve construir um texto que revele isso. Em outros termos, essas qualidades não se prometem, manifestam-se na ação.

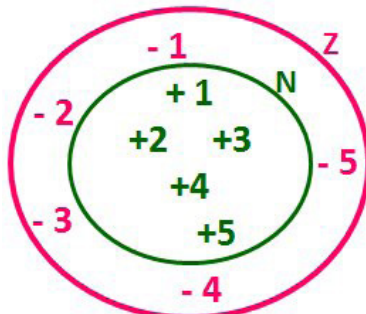
A argumentação é a exploração de recursos para fazer parecer verdadeiro aquilo que se diz num texto e, com isso, levar a pessoa a que texto é endereçado a crer naquilo que ele diz.

Um texto dissertativo tem um assunto ou tema e expressa um ponto de vista, acompanhado de certa fundamentação, que inclui a argumentação, questionamento, com o objetivo de persuadir. Argumentar é o processo pelo qual se estabelecem relações para chegar à conclusão, com base em premissas. Persuadir é um processo de convencimento, por meio da argumentação, no qual procura-se convencer os outros, de modo a influenciar seu pensamento e seu comportamento.

CONJUNTOS: LINGUAGEM BÁSICA, PERTINÊNCIA, INCLUSÃO, IGUALDADE, REUNIÃO E INTERSEÇÃO. NÚMEROS NATURAIS, INTEIROS, RACIONAIS E REAIS: ADIÇÃO, SUBTRAÇÃO, MULTIPLICAÇÃO, DIVISÃO E POTENCIAÇÃO. FATORAÇÃO. MÁXIMO DIVISOR COMUM. MÍNIMO MÚLTIPLO COMUM

Conjunto dos números inteiros - z

O conjunto dos números inteiros é a reunião do conjunto dos números naturais $N = \{0, 1, 2, 3, 4, \dots, n, \dots\}, (N \subset Z)$; o conjunto dos opostos dos números naturais e o zero. Representamos pela letra Z.



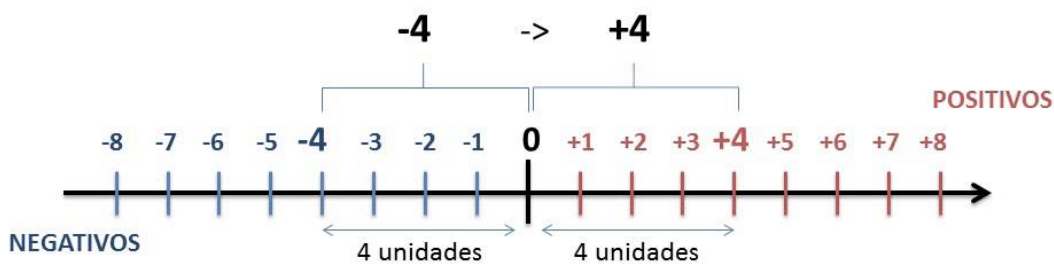
N \subset Z (N está contido em Z)

Subconjuntos:

SÍMBOLO	REPRESENTAÇÃO	DESCRIÇÃO
*	Z^*	Conjunto dos números inteiros não nulos
+	Z_+	Conjunto dos números inteiros não negativos
* e +	Z^*_+	Conjunto dos números inteiros positivos
-	Z_-	Conjunto dos números inteiros não positivos
* e -	Z^*_-	Conjunto dos números inteiros negativos

Observamos nos números inteiros algumas características:

- **Módulo:** distância ou afastamento desse número até o zero, na reta numérica inteira. Representa-se o módulo por $| \cdot |$. O módulo de qualquer número inteiro, diferente de zero, é sempre positivo.
- **Números Opostos:** dois números são opostos quando sua soma é zero. Isto significa que eles estão a mesma distância da origem (zero).



Somando-se temos: $(+4) + (-4) = (-4) + (+4) = 0$

Operações

- **Soma ou Adição:** Associamos aos números inteiros positivos a ideia de ganhar e aos números inteiros negativos a ideia de perder.

ATENÇÃO: O sinal (+) antes do número positivo pode ser dispensado, mas o sinal (-) antes do número negativo nunca pode ser dispensado.

- **Subtração:** empregamos quando precisamos tirar uma quantidade de outra quantidade; temos duas quantidades e queremos saber quanto uma delas tem a mais que a outra; temos duas quantidades e queremos saber quanto falta a uma delas para atingir a outra. A subtração é a operação inversa da adição. O sinal sempre será do maior número.

ATENÇÃO: todos parênteses, colchetes, chaves, números, ..., entre outros, precedidos de sinal negativo, tem o seu sinal invertido, ou seja, é dado o seu oposto.

Exemplo:

(FUNDAÇÃO CASA – AGENTE EDUCACIONAL – VUNESP) Para zelar pelos jovens internados e orientá-los a respeito do uso adequado dos materiais em geral e dos recursos utilizados em atividades educativas, bem como da preservação predial, realizou-se uma dinâmica elencando “atitudes positivas” e “atitudes negativas”, no entendimento dos elementos do grupo. Solicitou-se que cada um classificasse suas atitudes como positiva ou negativa, atribuindo (+4) pontos a cada atitude positiva e (-1) a cada atitude negativa. Se um jovem classificou como positiva apenas 20 das 50 atitudes anotadas, o total de pontos atribuídos foi

- (A) 50.
 (B) 45.
 (C) 42.
 (D) 36.
 (E) 32.

Resolução:

$50 - 20 = 30$ atitudes negativas

$20 \cdot 4 = 80$

$30 \cdot (-1) = -30$

$80 - 30 = 50$

Resposta: A

• **Multiplicação:** é uma adição de números/ fatores repetidos. Na multiplicação o produto dos números a e b , pode ser indicado por $a \times b$, $a \cdot b$ ou ainda ab sem nenhum sinal entre as letras.

• **Divisão:** a divisão exata de um número inteiro por outro número inteiro, diferente de zero, dividimos o módulo do dividendo pelo módulo do divisor.

ATENÇÃO:

1) No conjunto Z , a divisão não é comutativa, não é associativa e não tem a propriedade da existência do elemento neutro.

2) Não existe divisão por zero.

3) Zero dividido por qualquer número inteiro, diferente de zero, é zero, pois o produto de qualquer número inteiro por zero é igual a zero.

Na multiplicação e divisão de números inteiros é muito importante a **REGRA DE SINAIS:**

Sinais iguais (+) (+); (-) (-) = resultado sempre positivo.
Sinais diferentes (+) (-); (-) (+) = resultado sempre negativo.

Exemplo:

(PREF.DE NITERÓI) Um estudante empilhou seus livros, obtendo uma única pilha 52cm de altura. Sabendo que 8 desses livros possui uma espessura de 2cm, e que os livros restantes possuem espessura de 3cm, o número de livros na pilha é:

- (A) 10
 (B) 15
 (C) 18
 (D) 20
 (E) 22

Resolução:

São 8 livros de 2 cm: $8 \cdot 2 = 16$ cm

Como eu tenho 52 cm ao todo e os demais livros tem 3 cm, temos:

$52 - 16 = 36$ cm de altura de livros de 3 cm

$36 : 3 = 12$ livros de 3 cm

O total de livros da pilha: $8 + 12 = 20$ livros ao todo.

Resposta: D

• **Potenciação:** A potência a^n do número inteiro a , é definida como um produto de n fatores iguais. O número a é denominado a *base* e o número n é o *expoente*. $a^n = a \times a \times a \times a \times \dots \times a$, a é multiplicado por a n vezes. Tenha em mente que:

– Toda potência de **base positiva** é um número **inteiro positivo**.

– Toda potência de **base negativa e expoente par** é um número **inteiro positivo**.

– Toda potência de **base negativa e expoente ímpar** é um número **inteiro negativo**.

Propriedades da Potenciação

1) Produtos de Potências com bases iguais: Conserva-se a base e somam-se os expoentes. $(-a)^3 \cdot (-a)^6 = (-a)^{3+6} = (-a)^9$

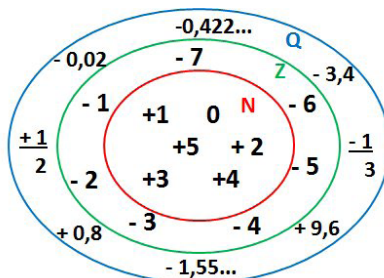
2) Quocientes de Potências com bases iguais: Conserva-se a base e subtraem-se os expoentes. $(-a)^8 : (-a)^6 = (-a)^{8-6} = (-a)^2$

3) Potência de Potência: Conserva-se a base e multiplicam-se os expoentes. $[(-a)^5]^2 = (-a)^{5 \cdot 2} = (-a)^{10}$

- 4) Potência de expoente 1: É sempre igual à base. $(-a)^1 = -a$ e $(+a)^1 = +a$
 5) Potência de expoente zero e base diferente de zero: É igual a 1. $(+a)^0 = 1$ e $(-b)^0 = 1$

Conjunto dos números racionais – Q

Um número racional é o que pode ser escrito na forma $\frac{m}{n}$, onde m e n são números inteiros, sendo que n deve ser diferente de zero. Frequentemente usamos m/n para significar a divisão de m por n .



N C Z C Q (N está contido em Z que está contido em Q)

Subconjuntos:

SÍMBOLO	REPRESENTAÇÃO	DESCRIÇÃO
*	Q^*	Conjunto dos números racionais não nulos
+	Q_+	Conjunto dos números racionais não negativos
* e +	Q^*_+	Conjunto dos números racionais positivos
-	Q_-	Conjunto dos números racionais não positivos
* e -	Q^*_-	Conjunto dos números racionais negativos

Representação decimal

Podemos representar um número racional, escrito na forma de fração, em número decimal. Para isso temos duas maneiras possíveis:

1º) O numeral decimal obtido possui, após a vírgula, um número finito de algarismos. Decimais Exatos:

$$\frac{2}{5} = 0,4$$

2º) O numeral decimal obtido possui, após a vírgula, infinitos algarismos (nem todos nulos), repetindo-se periodicamente Decimais Periódicos ou Dízimas Periódicas:

$$\frac{1}{3} = 0,333...$$

Representação Fracionária

É a operação inversa da anterior. Aqui temos duas maneiras possíveis:

1) Transformando o número decimal em uma fração numerador é o número decimal sem a vírgula e o denominador é composto pelo numeral 1, seguido de tantos zeros quantas forem as casas decimais do número decimal dado. Ex.:

$$0,035 = 35/1000$$

2) Através da fração geratriz. Aí temos o caso das dízimas periódicas que podem ser simples ou compostas.

– *Simples*: o seu período é composto por um mesmo número ou conjunto de números que se repete infinitamente. Exemplos:

* 0,444...
Período: 4 (1 algarismo)

$$0,444... = \frac{4}{9}$$

* 0,313131...
Período: 31 (2 algarismos)

$$0,313131... = \frac{31}{99}$$

* 0,278278278...
Período: 278 (3 algarismos)

$$0,278278278... = \frac{278}{999}$$

CONHECIMENTOS SOBRE PRINCÍPIOS BÁSICOS DE INFORMÁTICA. DISPOSITIVOS DE ARMAZENAMENTO. PERIFÉRICOS DE UM COMPUTADOR

Hardware

Hardware refere-se a parte física do computador, isto é, são os dispositivos eletrônicos que necessitamos para usarmos o computador. Exemplos de hardware são: CPU, teclado, mouse, disco rígido, monitor, scanner, etc.

Software

Software, na verdade, são os programas usados para fazer tarefas e para fazer o hardware funcionar. As instruções de software são programadas em uma linguagem de computador, traduzidas em linguagem de máquina e executadas por computador.

O software pode ser categorizado em dois tipos:

- Software de sistema operacional
- Software de aplicativos em geral

• **Software de sistema operacional**

O software de sistema é o responsável pelo funcionamento do computador, é a plataforma de execução do usuário. Exemplos de software do sistema incluem sistemas operacionais como Windows, Linux, Unix, Solaris etc.

• **Software de aplicação**

O software de aplicação é aquele utilizado pelos usuários para execução de tarefas específicas. Exemplos de software de aplicativos incluem Microsoft Word, Excel, PowerPoint, Access, etc.

Para não esquecer:

HARDWARE	É a parte física do computador
SOFTWARE	São os programas no computador (de funcionamento e tarefas)

Periféricos

Periféricos são os dispositivos externos para serem utilizados no computador, ou mesmo para aprimora-lo nas suas funcionalidades. Os dispositivos podem ser essenciais, como o teclado, ou aqueles que podem melhorar a experiência do usuário e até mesmo melhorar o desempenho do computador, tais como design, qualidade de som, alto falantes, etc.

Tipos:

PERIFÉRICOS DE ENTRADA	Utilizados para a entrada de dados;
PERIFÉRICOS DE SAÍDA	Utilizados para saída/visualização de dados

• **Periféricos de entrada mais comuns.**

- O teclado é o dispositivo de entrada mais popular e é um item essencial. Hoje em dia temos vários tipos de teclados ergonômicos para ajudar na digitação e evitar problemas de saúde muscular;
- Na mesma categoria temos o scanner, que digitaliza dados para uso no computador;
- O mouse também é um dispositivo importante, pois com ele podemos apontar para um item desejado, facilitando o uso do computador.

• **Periféricos de saída populares mais comuns**

- Monitores, que mostra dados e informações ao usuário;
- Impressoras, que permite a impressão de dados para material físico;
- Alto-falantes, que permitem a saída de áudio do computador;
- Fones de ouvido.

Sistema Operacional

O software de sistema operacional é o responsável pelo funcionamento do computador. É a plataforma de execução do usuário. Exemplos de software do sistema incluem sistemas operacionais como Windows, Linux, Unix, Solaris etc.

• **Aplicativos e Ferramentas**

São softwares utilizados pelos usuários para execução de tarefas específicas. Exemplos: Microsoft Word, Excel, PowerPoint, Access, além de ferramentas construídas para fins específicos.

MS-WINDOWS 10: CONFIGURAÇÕES, CONCEITO DE PASTAS, DIRETÓRIOS, ARQUIVOS E ATALHOS, ÁREA DE TRABALHO, ÁREA DE TRANSFERÊNCIA, MANIPULAÇÃO DE ARQUIVOS E PASTAS, USO DOS MENUS, PROGRAMAS E APLICATIVOS, INTERAÇÃO COM O CONJUNTO DE APLICATIVOS MS-OFFICE 2013 E 2016


WINDOWS 10

Conceito de pastas e diretórios

Pasta algumas vezes é chamada de diretório, mas o nome "pasta" ilustra melhor o conceito. Pastas servem para organizar, armazenar e organizar os arquivos. Estes arquivos podem ser documentos de forma geral (textos, fotos, vídeos, aplicativos diversos).

Lembrando sempre que o Windows possui uma pasta com o nome do usuário onde são armazenados dados pessoais.

Dentro deste contexto temos uma hierarquia de pastas.




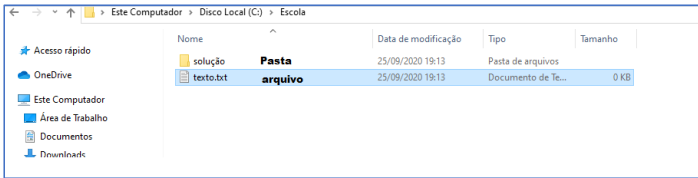
No caso da figura acima temos quatro pastas e quatro arquivos.

Arquivos e atalhos

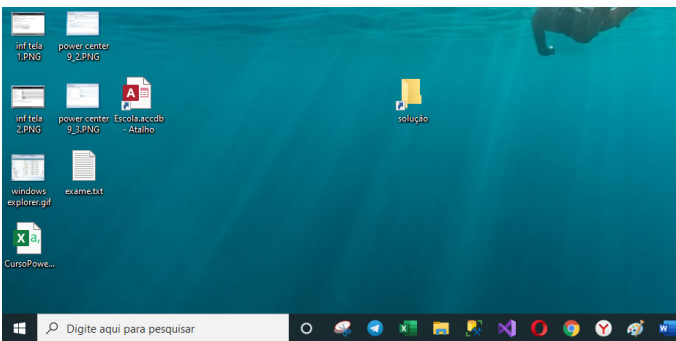
Como vimos anteriormente: pastas servem para organização, vimos que uma pasta pode conter outras pastas, arquivos e atalhos.

• **Arquivo** é um item único que contém um determinado dado. Estes arquivos podem ser documentos de forma geral (textos, fotos, vídeos e etc.), aplicativos diversos, etc.

• **Atalho** é um item que permite fácil acesso a uma determinada pasta ou arquivo propriamente dito.



Área de trabalho



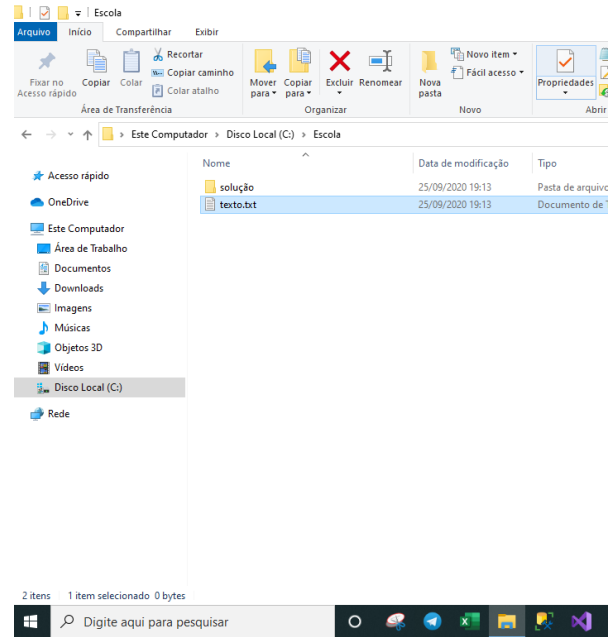
Área de transferência

A área de transferência é muito importante e funciona em segundo plano. Ela funciona de forma temporária guardando vários tipos de itens, tais como arquivos, informações etc.


- Quando executamos comandos como “Copiar” ou “Ctrl + C”, estamos copiando dados para esta área intermediária.
- Quando executamos comandos como “Colar” ou “Ctrl + V”, estamos colando, isto é, estamos pegando o que está gravado na área de transferência.

Manipulação de arquivos e pastas

A caminho mais rápido para acessar e manipular arquivos e pastas e outros objetos é através do “Meu Computador”. Podemos executar tarefas tais como: copiar, colar, mover arquivos, criar pastas, criar atalhos etc.



Uso dos menus

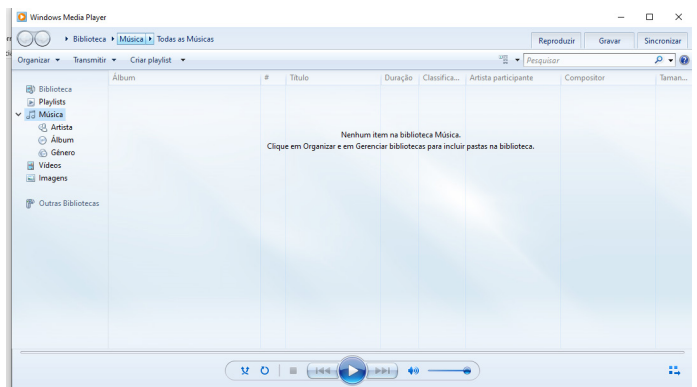


MENU INICIAR

Programas e aplicativos e interação com o usuário

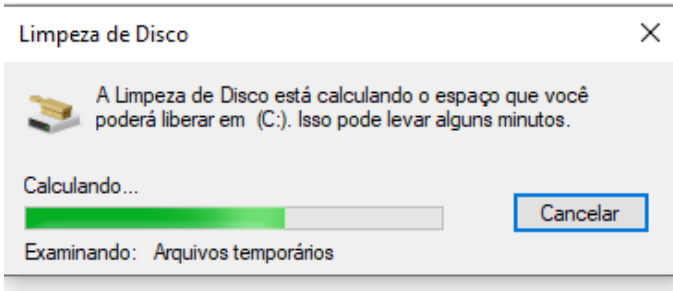
Vamos separar esta interação do usuário por categoria para entendermos melhor as funções categorizadas.

- **Música e Vídeo:** Temos o Media Player como player nativo para ouvir músicas e assistir vídeos. O Windows Media Player é uma excelente experiência de entretenimento, nele pode-se administrar bibliotecas de música, fotografia, vídeos no seu computador, copiar CDs, criar playlists e etc., isso também é válido para o media center.

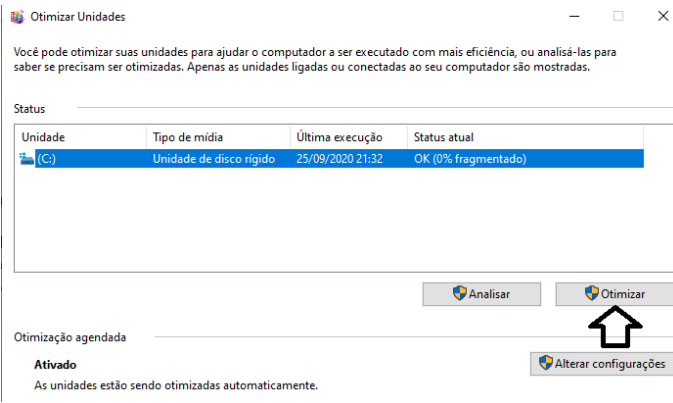


– Ferramentas do sistema

• A limpeza de disco é uma ferramenta importante, pois o próprio Windows sugere arquivos inúteis e podemos simplesmente confirmar sua exclusão.



• O desfragmentador de disco é uma ferramenta muito importante, pois conforme vamos utilizando o computador os arquivos ficam internamente desorganizados, isto faz que o computador fique lento. Utilizando o desfragmentador o Windows se reorganiza internamente tornando o computador mais rápido e fazendo com que o Windows acesse os arquivos com maior rapidez.




• O recurso de backup e restauração do Windows é muito importante pois pode ajudar na recuperação do sistema, ou até mesmo escolher seus arquivos para serem salvos, tendo assim uma cópia de segurança.



Inicialização e finalização

Exibir informações básicas sobre o computador


Edição do Windows
Windows 10 Pro
© 2019 Microsoft Corporation. Todos os direitos reservados.

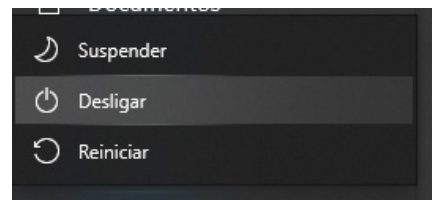


Sistema

Processador:	Intel(R) Core(TM) i5-3337U CPU @ 1.80GHz 1.80 GHz
Memória instalada (RAM):	12,0 GB (utilizável: 11,9 GB)
Tipo de sistema:	Sistema Operacional de 64 bits, processador com base em x64
Caneta e Toque:	Nenhuma Entrada à Caneta ou por Toque está disponível para este vídeo


Nome do computador, domínio e configurações de grupo de trabalho

Quando fizermos login no sistema, entraremos direto no Windows, porém para desligá-lo devemos recorrer ao  e:



APLICATIVOS DO PACOTE MICROSOFT OFFICE 2016 (WORD, EXCEL E POWER POINT)

Microsoft Office



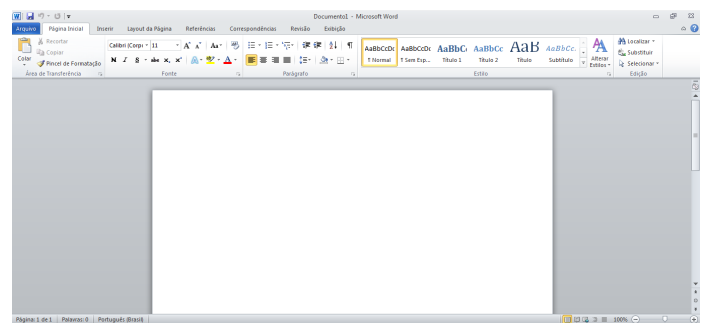
O Microsoft Office é um conjunto de aplicativos essenciais para uso pessoal e comercial, ele conta com diversas ferramentas, mas em geral são utilizadas e cobradas em provas o Editor de Textos – Word, o Editor de Planilhas – Excel, e o Editor de Apresentações – PowerPoint. A seguir verificamos sua utilização mais comum:

Word

O Word é um editor de textos amplamente utilizado. Com ele podemos redigir cartas, comunicações, livros, apostilas, etc. Vamos então apresentar suas principais funcionalidades.

• Área de trabalho do Word

Nesta área podemos digitar nosso texto e formatá-lo de acordo com a necessidade.



MANUAL DE REDAÇÃO DA PRESIDÊNCIA DA REPÚBLICA. ELABORAÇÃO DE CARTAS, OFÍCIOS, MEMORANDOS, RELATÓRIOS, APRESENTAÇÕES, TABELAS, FORMULÁRIOS, ATAS, CIRCULARES, ENTRE OUTROS DOCUMENTOS

A terceira edição do Manual de Redação da Presidência da República foi lançado no final de 2018 e apresenta algumas mudanças quanto ao formato anterior. Para contextualizar, o manual foi criado em 1991 e surgiu de uma necessidade de padronizar os protocolos à moderna administração pública. Assim, ele é referência quando se trata de Redação Oficial em todas as esferas administrativas.

O Decreto de nº 9.758 de 11 de abril de 2019 veio alterar regras importantes, quanto aos substantivos de tratamento. Expressões usadas antes (como: Vossa Excelência ou Excelentíssimo, Vossa Senhoria, Vossa Magnificência, doutor, ilustre ou ilustríssimo, digno ou digníssimo e respeitável) foram retiradas e substituídas apenas por: Senhor (a). Excepciona a nova regra quando o agente público entender que não foi atendido pelo decreto e exigir o tratamento diferenciado.

O que é Redação Oficial¹

Em uma frase, pode-se dizer que redação oficial é a maneira pela qual o Poder Público redige atos normativos e comunicações. Interessa-nos tratá-la do ponto de vista do Poder Executivo. A redação oficial deve caracterizar-se pela impessoalidade, uso do padrão culto de linguagem, clareza, concisão, formalidade e uniformidade. Fundamentalmente esses atributos decorrem da Constituição, que dispõe, no artigo 37: “A administração pública direta, indireta ou fundacional, de qualquer dos Poderes da União, dos Estados, do Distrito Federal e dos Municípios obedecerá aos princípios de legalidade, impessoalidade, moralidade, publicidade e eficiência (...)”. Sendo a publicidade e a impessoalidade princípios fundamentais de toda administração pública, claro está que devem igualmente nortear a elaboração dos atos e comunicações oficiais. Não se concebe que um ato normativo de qualquer natureza seja redigido de forma obscura, que dificulte ou impossibilite sua compreensão. A transparência do sentido dos atos normativos, bem como sua inteligibilidade, são requisitos do próprio Estado de Direito: é inaceitável que um texto legal não seja entendido pelos cidadãos. A publicidade implica, pois, necessariamente, clareza e concisão. Além de atender à disposição constitucional, a forma dos atos normativos obedece a certa tradição. Há normas para sua elaboração que remontam ao período de nossa história imperial, como, por exemplo, a obrigatoriedade – estabelecida por decreto imperial de 10 de dezembro de 1822 – de que se aponha, ao final desses atos, o número de anos transcorridos desde a Independência. Essa prática foi mantida no período republicano. Esses mesmos princípios (impessoalidade, clareza, uniformidade, concisão e uso de linguagem formal) aplicam-se às comunicações oficiais: elas devem sempre permitir uma única interpretação e ser estritamente impessoais e uniformes, o que exige o uso de certo nível de linguagem. Nesse quadro, fica claro também que as comunicações oficiais são necessariamente uniformes, pois há sempre um único comunicador (o Serviço Público) e o receptor dessas comunicações ou é o próprio Serviço Público (no caso de expedientes dirigidos por um órgão a outro) – ou o conjunto dos cidadãos ou instituições tratados de forma homogênea (o público).

Outros procedimentos rotineiros na redação de comunicações oficiais foram incorporados ao longo do tempo, como as formas de tratamento e de cortesia, certos clichês de redação, a estrutura dos expedientes, etc. Mencione-se, por exemplo, a fixação dos fechos para comunicações oficiais, regulados pela Portaria no 1 do Ministro

de Estado da Justiça, de 8 de julho de 1937, que, após mais de meio século de vigência, foi revogado pelo Decreto que aprovou a primeira edição deste Manual. Acrescente-se, por fim, que a identificação que se buscou fazer das características específicas da forma oficial de redigir não deve ensejar o entendimento de que se proponha a criação – ou se aceite a existência – de uma forma específica de linguagem administrativa, o que coloquialmente e pejorativamente se chama *burocratês*. Este é antes uma distorção do que deve ser a redação oficial, e se caracteriza pelo abuso de expressões e clichês do jargão burocrático e de formas arcaicas de construção de frases. A redação oficial não é, portanto, necessariamente árida e infensa à evolução da língua. É que sua finalidade básica – comunicar com impessoalidade e máxima clareza – impõe certos parâmetros ao uso que se faz da língua, de maneira diversa daquele da literatura, do texto jornalístico, da correspondência particular, etc. Apresentadas essas características fundamentais da redação oficial, passemos à análise pormenorizada de cada uma delas.

A Impessoalidade

A finalidade da língua é comunicar, quer pela fala, quer pela escrita. Para que haja comunicação, são necessários:

- alguém que comunique,
- algo a ser comunicado, e
- alguém que receba essa comunicação.

No caso da redação oficial, quem comunica é sempre o Serviço Público (este ou aquele Ministério, Secretaria, Departamento, Divisão, Serviço, Seção); o que se comunica é sempre algum assunto relativo às atribuições do órgão que comunica; o destinatário dessa comunicação ou é o público, o conjunto dos cidadãos, ou outro órgão público, do Executivo ou dos outros Poderes da União. Percebe-se, assim, que o tratamento impessoal que deve ser dado aos assuntos que constam das comunicações oficiais decorre:

a) da ausência de impressões individuais de quem comunica: embora se trate, por exemplo, de um expediente assinado por Chefe de determinada Seção, é sempre em nome do Serviço Público que é feita a comunicação. Obtém-se, assim, uma desejável padronização, que permite que comunicações elaboradas em diferentes setores da Administração guardem entre si certa uniformidade;

b) da impessoalidade de quem recebe a comunicação, com duas possibilidades: ela pode ser dirigida a um cidadão, sempre concebido como *público*, ou a outro órgão público. Nos dois casos, temos um destinatário concebido de forma homogênea e impessoal;

c) do caráter impessoal do próprio assunto tratado: se o universo temático das comunicações oficiais se restringe a questões que dizem respeito ao interesse público, é natural que não cabe qualquer tom particular ou pessoal. Desta forma, não há lugar na redação oficial para impressões pessoais, como as que, por exemplo, constam de uma carta a um amigo, ou de um artigo assinado de jornal, ou mesmo de um texto literário. A redação oficial deve ser isenta da interferência da individualidade que a elabora. A concisão, a clareza, a objetividade e a formalidade de que nos valem para elaborar os expedientes oficiais contribuem, ainda, para que seja alcançada a necessária impessoalidade.

A Linguagem dos Atos e Comunicações Oficiais

A necessidade de empregar determinado nível de linguagem nos atos e expedientes oficiais decorre, de um lado, do próprio caráter público desses atos e comunicações; de outro, de sua finalidade. Os atos oficiais, aqui entendidos como atos de caráter normativo, ou estabelecem regras para a conduta dos cidadãos, ou regulam o funcionamento dos órgãos públicos, o que só é alcançado se em sua elaboração for empregada a linguagem adequada. O mesmo

¹ http://www.planalto.gov.br/ccivil_03/manual/manual.htm

se dá com os expedientes oficiais, cuja finalidade precípua é a de informar com clareza e objetividade. As comunicações que partem dos órgãos públicos federais devem ser compreendidas por todo e qualquer cidadão brasileiro. Para atingir esse objetivo, há que evitar o uso de uma linguagem restrita a determinados grupos. Não há dúvida que um texto marcado por expressões de circulação restrita, como a gíria, os regionalismos vocabulares ou o jargão técnico, tem sua compreensão dificultada. Ressalte-se que há necessariamente uma distância entre a língua falada e a escrita. Aquela é extremamente dinâmica, reflete de forma imediata qualquer alteração de costumes, e pode eventualmente contar com outros elementos que auxiliem a sua compreensão, como os gestos, a entoação, etc. Para mencionar apenas alguns dos fatores responsáveis por essa distância. Já a língua escrita incorpora mais lentamente as transformações, tem maior vocação para a permanência, e vale-se apenas de si mesma para comunicar. A língua escrita, como a falada, compreende diferentes níveis, de acordo com o uso que dela se faça. Por exemplo, em uma carta a um amigo, podemos nos valer de determinado padrão de linguagem que incorpore expressões extremamente pessoais ou coloquiais; em um parecer jurídico, não se há de estranhar a presença do vocabulário técnico correspondente. Nos dois casos, há um padrão de linguagem que atende ao uso que se faz da língua, a finalidade com que a empregamos. O mesmo ocorre com os textos oficiais: por seu caráter impessoal, por sua finalidade de informar com o máximo de clareza e concisão, eles requerem o uso do *padrão culto* da língua. Há consenso de que o padrão culto é aquele em que a) se observam as regras da gramática formal, e b) se emprega um vocabulário comum ao conjunto dos usuários do idioma. É importante ressaltar que a obrigatoriedade do uso do padrão culto na redação oficial decorre do fato de que ele está acima das diferenças lexicais, morfológicas ou sintáticas regionais, dos modismos vocabulares, das idiosincrasias linguísticas, permitindo, por essa razão, que se atinja a pretendida compreensão por todos os cidadãos.

Lembre-se que o padrão culto nada tem contra a simplicidade de expressão, desde que não seja confundida com pobreza de expressão. De nenhuma forma o uso do padrão culto implica emprego de linguagem rebuscada, nem dos contorcionismos sintáticos e figuras de linguagem próprios da língua literária. Pode-se concluir, então, que não existe propriamente um “*padrão oficial de linguagem*”; o que há é o uso do padrão culto nos atos e comunicações oficiais. É claro que haverá preferência pelo uso de determinadas expressões, ou será obedecida certa tradição no emprego das formas sintáticas, mas isso não implica, necessariamente, que se consagre a utilização de *uma forma de linguagem burocrática*. O jargão burocrático, como todo jargão, deve ser evitado, pois terá sempre sua compreensão limitada. A linguagem técnica deve ser empregada apenas em situações que a exijam, sendo de evitar o seu uso indiscriminado. Certos rebuscamentos acadêmicos, e mesmo o vocabulário próprio a determinada área, são de difícil entendimento por quem não esteja com eles familiarizado. Deve-se ter o cuidado, portanto, de explicitá-los em comunicações encaminhadas a outros órgãos da administração e em expedientes dirigidos aos cidadãos. Outras questões sobre a linguagem, como o emprego de neologismo e estrangeirismo, são tratadas em detalhe em 9.3. *Semântica*.

Formalidade e Padronização

As comunicações oficiais devem ser sempre formais, isto é, obedecem a certas regras de *forma*: além das já mencionadas exigências de impessoalidade e uso do padrão culto de linguagem, é imperativo, ainda, certa formalidade de tratamento. Não se trata somente da eterna dúvida quanto ao correto emprego deste ou daquele pronome de tratamento para uma autoridade de certo nível (v. a esse respeito 2.1.3. *Emprego dos Pronomes de Tratamento*);

mais do que isso, a formalidade diz respeito à polidez, à civilidade no próprio enfoque dado ao assunto do qual cuida a comunicação. A formalidade de tratamento vincula-se, também, à necessária uniformidade das comunicações. Ora, se a administração federal é uma, é natural que as comunicações que expede sigam um mesmo padrão. O estabelecimento desse padrão, uma das metas deste Manual, exige que se atente para todas as características da redação oficial e que se cuide, ainda, da apresentação dos textos. A clareza datilográfica, o uso de papéis uniformes para o texto definitivo e a correta diagramação do texto são indispensáveis para a padronização. Consulte o Capítulo II, *As Comunicações Oficiais*, a respeito de normas específicas para cada tipo de expediente.

Concisão e Clareza

A *concisão* é antes uma qualidade do que uma característica do texto oficial. Conciso é o texto que consegue transmitir um máximo de informações com um mínimo de palavras. Para que se redija com essa qualidade, é fundamental que se tenha, além de conhecimento do assunto sobre o qual se escreve, o necessário tempo para revisar o texto depois de pronto. É nessa releitura que muitas vezes se percebem eventuais redundâncias ou repetições desnecessárias de ideias. O esforço de sermos concisos atende, basicamente ao princípio de *economia linguística*, à mencionada fórmula de empregar o mínimo de palavras para informar o máximo. Não se deve de forma alguma entendê-la como *economia de pensamento*, isto é, não se devem eliminar passagens substanciais do texto no afã de reduzi-lo em tamanho. Trata-se exclusivamente de cortar palavras inúteis, redundâncias, passagens que nada acrescentem ao que já foi dito. Procure perceber certa hierarquia de ideias que existe em todo texto de alguma complexidade: ideias fundamentais e ideias secundárias. Estas últimas podem esclarecer o sentido daquelas detalhá-las, exemplificá-las; mas existem também ideias secundárias que não acrescentam informação alguma ao texto, nem têm maior relação com as fundamentais, podendo, por isso, ser dispensadas. A *clareza* deve ser a qualidade básica de todo texto oficial, conforme já sublinhado na introdução deste capítulo. Pode-se definir como claro aquele texto que possibilita imediata compreensão pelo leitor. No entanto a clareza não é algo que se atinja por si só: ela depende estritamente das demais características da redação oficial. Para ela concorrem:

- a) a impessoalidade, que evita a duplicidade de interpretações que poderia decorrer de um tratamento personalista dado ao texto;
- b) o uso do padrão culto de linguagem, em princípio, de entendimento geral e por definição avesso a vocábulos de circulação restrita, como a gíria e o jargão;
- c) a formalidade e a padronização, que possibilitam a imprescindível uniformidade dos textos;
- d) a concisão, que faz desaparecer do texto os excessos linguísticos que nada lhe acrescentam.

É pela correta observação dessas características que se redige com clareza. Contribuirá, ainda, a indispensável releitura de todo texto redigido. A ocorrência, em textos oficiais, de trechos obscuros e de erros gramaticais provém principalmente da falta da releitura que torna possível sua correção. Na revisão de um expediente, deve-se avaliar, ainda, se ele será de fácil compreensão por seu destinatário. O que nos parece óbvio pode ser desconhecido por terceiros. O domínio que adquirimos sobre certos assuntos em decorrência de nossa experiência profissional muitas vezes faz com que os tomemos como de conhecimento geral, o que nem sempre é verdade. Explícite, desenvolva, esclareça, precise os termos técnicos, o significado das siglas e abreviações e os conceitos específicos que não possam ser dispensados. A revisão atenta exige, necessariamente, tempo. A pressa com que são elaboradas certas comu-

CONHECIMENTOS ESPECÍFICOS TÉCNICO DE SERVIÇOS ADMINISTRATIVOS

nicações quase sempre compromete sua clareza. Não se deve proceder à redação de um texto que não seja seguida por sua revisão. “*Não há assuntos urgentes, há assuntos atrasados*”, diz a máxima. Evite-se, pois, o atraso, com sua indesejável repercussão no redigir.

As comunicações oficiais

A redação das comunicações oficiais deve, antes de tudo, seguir os preceitos explicitados no Capítulo I, *Aspectos Gerais da Redação Oficial*. Além disso, há características específicas de cada tipo de expediente, que serão tratadas em detalhe neste capítulo. Antes de passarmos à sua análise, vejamos outros aspectos comuns a quase todas as modalidades de comunicação oficial: o emprego dos pronomes de tratamento, a forma dos fechos e a identificação do signatário.

Pronomes de Tratamento

Breve História dos Pronomes de Tratamento

O uso de pronomes e locuções pronominais de tratamento tem larga tradição na língua portuguesa. De acordo com Said Ali, após serem incorporados ao português os pronomes latinos *tu* e *vos*, “*como tratamento direto da pessoa ou pessoas a quem se dirigia a palavra*”, passou-se a empregar, como expediente linguístico de distinção e de respeito, a segunda pessoa do plural no tratamento de pessoas de hierarquia superior. Prossegue o autor: “Outro modo de tratamento indireto consistiu em fingir que se dirigia a palavra a um atributo ou qualidade eminente da pessoa de categoria superior, e não a ela própria. Assim aproximavam-se os vassallos de seu rei com o tratamento de *vossa mercê*, *vossa senhoria* (...); assim usou-se o tratamento ducal de *vossa excelência* e adotou-se na hierarquia eclesiástica *vossa reverência*, *vossa paternidade*, *vossa eminência*, *vossa santidade*. ” A partir do final do século XVI, esse modo de tratamento indireto já estava em voga também para os ocupantes de certos cargos públicos. *Vossa mercê* evoluiu para *vosmecê*, e depois para o coloquial *você*. E o pronome *vós*, com o tempo, caiu em desuso. É dessa tradição que provém o atual emprego de pronomes de tratamento indireto como forma de dirigirmo-nos às autoridades civis, militares e eclesiásticas.

Concordância com os Pronomes de Tratamento

Os pronomes de tratamento (ou de *segunda pessoa indireta*) apresentam certas peculiaridades quanto à concordância verbal, nominal e pronominal. Embora se refiram à segunda pessoa gramatical (à pessoa com quem se fala, ou a quem se dirige a comunicação), levam a concordância para a *terceira pessoa*. É que o verbo concorda com o substantivo que integra a locução como seu núcleo sintático: “*Vossa Senhoria nomeará o substituto*”; “*Vossa Excelência conhece o assunto*”. Da mesma forma, os pronomes possessivos referidos a pronomes de tratamento são sempre os da terceira pessoa: “*Vossa Senhoria nomeará seu substituto*” (e não “*Vossa... vosso...*”). Já quanto aos adjetivos referidos a esses pronomes, o gênero gramatical deve coincidir com o sexo da pessoa a que se refere, e não com o substantivo que compõe a locução. Assim, se nosso interlocutor for homem, o correto é “*Vossa Excelência está atarefado*”, “*Vossa Senhoria deve estar satisfeito*”; se for mulher, “*Vossa Excelência está atarefada*”, “*Vossa Senhoria deve estar satisfeita*”.

Emprego dos Pronomes de Tratamento

Como visto, o emprego dos pronomes de tratamento obedece a secular tradição. São de uso consagrado:

Vossa Excelência, para as seguintes autoridades:

a) *do Poder Executivo*;
Presidente da República;
Vice-Presidente da República;
Ministros de Estado;
Governadores e Vice-Governadores de Estado e do Distrito Federal;
Oficiais-Generais das Forças Armadas;
Embaixadores;
Secretários-Executivos de Ministérios e demais ocupantes de cargos de natureza especial;
Secretários de Estado dos Governos Estaduais;
Prefeitos Municipais.

b) *do Poder Legislativo*:

Deputados Federais e Senadores;
Ministro do Tribunal de Contas da União;
Deputados Estaduais e Distritais;
Conselheiros dos Tribunais de Contas Estaduais;
Presidentes das Câmaras Legislativas Municipais.

c) *do Poder Judiciário*:

Ministros dos Tribunais Superiores;
Membros de Tribunais;
Juizes;
Auditores da Justiça Militar.

O vocativo a ser empregado em comunicações dirigidas aos Chefes de Poder é *Excelentíssimo Senhor*, seguido do cargo respectivo:

Excelentíssimo Senhor Presidente da República,
Excelentíssimo Senhor Presidente do Congresso Nacional,
Excelentíssimo Senhor Presidente do Supremo Tribunal Federal.

As demais autoridades serão tratadas com o vocativo *Senhor*, seguido do cargo respectivo:

Senhor Senador,
Senhor Juiz,
Senhor Ministro,
Senhor Governador,

No envelope, o endereçamento das comunicações dirigidas às autoridades tratadas por *Vossa Excelência*, terá a seguinte forma:

A Sua Excelência o Senhor
Fulano de Tal
Ministro de Estado da Justiça
70.064-900 – Brasília. DF

A Sua Excelência o Senhor
Senador Fulano de Tal
Senado Federal
70.165-900 – Brasília. DF

A Sua Excelência o Senhor
Fulano de Tal
Juiz de Direito da 10a Vara Cível
Rua ABC, no 123
01.010-000 – São Paulo. SP

Em comunicações oficiais, está abolido o uso do tratamento *digníssimo* (DD), às autoridades arroladas na lista anterior. A dignidade é pressuposto para que se ocupe qualquer cargo público, sendo desnecessária sua repetida evocação.

CONHECIMENTOS ESPECÍFICOS TÉCNICO DE SERVIÇOS ADMINISTRATIVOS

Vossa Senhoria é empregado para as demais autoridades e para particulares. O vocativo adequado é:

Senhor Fulano de Tal,
(...)

No envelope, deve constar do endereçamento:

Ao Senhor
Fulano de Tal
Rua ABC, nº 123
70.123 – Curitiba. PR

Como se depreende do exemplo acima fica dispensado o emprego do superlativo *ilustríssimo* para as autoridades que recebem o tratamento de *Vossa Senhoria* e para particulares. É suficiente o uso do pronome de tratamento *Senhor*. Acrescente-se que *doutor* não é forma de tratamento, e sim título acadêmico. Evite usá-lo indiscriminadamente. Como regra geral, empregue-o apenas em comunicações dirigidas a pessoas que tenham tal grau por terem concluído curso universitário de doutorado. É costume designar por *doutor* os bacharéis, especialmente os bacharéis em Direito e em Medicina. Nos demais casos, o tratamento Senhor confere a desejada formalidade às comunicações. Mencionemos, ainda, a forma *Vossa Magnificência*, empregada por força da tradição, em comunicações dirigidas a reitores de universidade. Corresponde-lhe o vocativo:

Magnífico Reitor,
(...)

Os pronomes de tratamento para religiosos, de acordo com a hierarquia eclesiástica, são:

Vossa Santidade, em comunicações dirigidas ao Papa. O vocativo correspondente é:

Santíssimo Padre,
(...)

Vossa Eminência ou *Vossa Eminência Reverendíssima*, em comunicações aos Cardeais. Corresponde-lhe o vocativo:

Eminentíssimo Senhor Cardeal, ou
Eminentíssimo e Reverendíssimo Senhor Cardeal,
(...)

Vossa Excelência Reverendíssima é usado em comunicações dirigidas a Arcebispos e Bispos; *Vossa Reverendíssima* ou *Vossa Senhoria Reverendíssima* para Monsenhores, Cônegos e superiores religiosos. *Vossa Reverência* é empregado para sacerdotes, clérigos e demais religiosos.

Fechos para Comunicações

O fecho das comunicações oficiais possui, além da finalidade óbvia de arrematar o texto, a de saudar o destinatário. Os modelos para fecho que vinham sendo utilizados foram regulados pela Portaria nº1 do Ministério da Justiça, de 1937, que estabelecia quinze padrões. Com o fito de simplificá-los e uniformizá-los, este Manual estabelece o emprego de somente dois fechos diferentes para todas as modalidades de comunicação oficial:

a) para autoridades superiores, inclusive o Presidente da República:

Respeitosamente,

b) para autoridades de mesma hierarquia ou de hierarquia inferior:

Atenciosamente,

Ficam excluídas dessa fórmula as comunicações dirigidas a autoridades estrangeiras, que atendem a rito e tradição próprios, devidamente disciplinados no *Manual de Redação* do Ministério das Relações Exteriores.

Identificação do Signatário

Excluídas as comunicações assinadas pelo Presidente da República, todas as demais comunicações oficiais devem trazer o nome e o cargo da autoridade que as expede, abaixo do local de sua assinatura. A forma da identificação deve ser a seguinte:

(espaço para assinatura)

NOME

Chefe da Secretária-geral da Presidência da República

(espaço para assinatura)

NOME

Ministro de Estado da Justiça

Para evitar equívocos, recomenda-se não deixar a assinatura em página isolada do expediente. Transfira para essa página ao menos a última frase anterior ao fecho.

O Padrão Ofício

Há três tipos de expedientes que se diferenciam antes pela finalidade do que pela forma: o *ofício*, o *aviso* e o *memorando*. Com o fito de uniformizá-los, pode-se adotar uma diagramação única, que siga o que chamamos de *padrão ofício*. As peculiaridades de cada um serão tratadas adiante; por ora busquemos as suas semelhanças.

Partes do documento no Padrão Ofício

O *aviso*, o *ofício* e o *memorando* devem conter as seguintes partes:

a) **tipo e número do expediente, seguido da sigla do órgão que o expede:**

Exemplos:

Mem. 123/2002-MF Aviso 123/2002-SG Of. 123/2002-MME

b) **local e data** em que foi assinado, por extenso, com alinhamento à direita:

Exemplo:

13

Brasília, 15 de março de 1991.

c) **assunto:** resumo do teor do documento

Exemplos:

Assunto: **Produtividade do órgão em 2002.**

Assunto: **Necessidade de aquisição de novos computadores.**

d) **destinatário:** o nome e o cargo da pessoa a quem é dirigida a comunicação. No caso do ofício deve ser incluído também o *endereço*.

e) **texto:** nos casos em que não for de mero encaminhamento de documentos, o expediente deve conter a seguinte estrutura:

– Introdução, que se confunde com o parágrafo de abertura, na qual é apresentado o assunto que motiva a comunicação. Evite o uso das formas: “*Tenho a honra de*”, “*Tenho o prazer de*”, “*Cumprime informar que*”, empregue a forma direta;

– Desenvolvimento, no qual o assunto é detalhado; se o texto contiver mais de uma ideia sobre o assunto, elas devem ser tratadas em parágrafos distintos, o que confere maior clareza à exposição;