



CÓD: OP-107DZ-21  
7908403515790

# ESTEIO

PREFEITURA MUNICIPAL DE ESTEIO  
DO ESTADO DO RIO GRANDE DO SUL

## Guarda Municipal

CONCURSO PÚBLICO Nº 03/2021 QUADRO GERAL –  
NÍVEL FUNDAMENTAL, MÉDIO E TÉCNICO

## **Língua Portuguesa**

1.	Leitura e compreensão de textos: Assunto. Estruturação do texto. Ideias principais e secundárias. Relação entre as ideias. Efeitos de sentido. Recursos de argumentação. ....	01
2.	Figuras de linguagem. ....	10
3.	Informações implícitas: pressupostos e subentendidos. ....	12
4.	Coesão e coerência textuais. ....	13
5.	Léxico: Significação de palavras e expressões no texto. Substituição de palavras e de expressões no texto. ....	14
6.	Estrutura e formação de palavras. ....	15
7.	Ortografia: emprego de letras e acentuação gráfica sistema oficial vigente (inclusive o Acordo Ortográfico vigente, conforme Decreto 7.875/12). Relações entre fonemas e grafias. ....	16
8.	Aspectos linguísticos: Relações morfossintáticas. Flexões e emprego de classes gramaticais. Vozes verbais e sua conversão. ....	18
9.	Coordenação e subordinação: emprego das conjunções, das locuções conjuntivas e dos pronomes relativos. ....	24
10.	Concordância nominal e verbal. ....	26
11.	Regência nominal e verbal (inclusive emprego do acento indicativo de crase). ....	28
12.	Pontuação. ....	29

## **Conhecimentos Gerais**

1.	Conhecimentos do sistema operacional Microsoft Windows 10: (1) Área de Trabalho (Exibir, Classificar, Atualizar, Resolução da tela, Gadgets) e Menu Iniciar (Documentos, Imagens, Computador, Painel de Controle, Dispositivos e Impressoras, programa Padrão, Ajuda e Suporte, Desligar, Todos os programas, Pesquisar programa e Arquivos e Ponto de Partida): saber trabalhar, exibir, alterar, organizar, classificar, ver as propriedades, identificar, usar e configurar, utilizando menus rápidos ou suspensos, painéis, listas, caixa de pesquisa, menus, ícones, janelas, teclado e/ou mouse; (2) Propriedades da Barra de Tarefas, do Menu Iniciar e do Gerenciador de Tarefas: saber trabalhar, exibir, alterar, organizar, identificar, usar, fechar programa e configurar, utilizando as partes da janela (botões, painéis, listas, caixa de pesquisa, caixas de marcação, menus, ícones e etc.), teclado e/ou mouse; (3) Janelas (navegação no Windows e o trabalho com arquivos, pastas e bibliotecas), Painel de Controle e Lixeira: saber exibir, alterar, organizar, identificar, usar e configurar ambientes, componentes da janela, menus, barras de ferramentas e ícones; usar as funcionalidades das janelas, programa e aplicativos utilizando as partes da janela (botões, painéis, listas, caixa de pesquisa, caixas de marcação, menus, ícones e etc.), teclado e/ou mouse; (4) Bibliotecas, Arquivos, Pastas, Ícones e Atalhos: realizar ações e operações sobre bibliotecas, arquivos, pastas, ícones e atalhos: localizar, copiar, mover, criar, criar atalhos, criptografar, ocultar, excluir, recortar, colar, renomear, abrir, abrir com, editar, enviar para, propriedades e etc.; e (5) Nomes válidos: identificar e utilizar nomes válidos para bibliotecas, arquivos, pastas, ícones e atalhos. ....	01
2.	Conhecimentos sobre o programa Microsoft Word 2016: (1) Ambiente e Componentes do Programa: saber identificar, caracterizar, usar, alterar, configurar e personalizar o ambiente, componentes da janela, funcionalidades, menus, ícones, barra de ferramentas, guias, grupos e botões, incluindo número de páginas e palavras, erros de revisão, idioma, modos de exibição do documento e zoom; (2) Documentos: abrir, fechar, criar, excluir, visualizar, formatar, alterar, salvar, configurar documentos, utilizado as barras de ferramentas, menus, ícones, botões, guias e grupos da Faixa de Opções, teclado e/ou mouse; (3) Barra de Ferramentas: identificar e utilizar os botões e ícones das barras de ferramentas das guias e grupos Início, Inserir, Layout da Página, Referências, Correspondências, Revisão e Exibição, para formatar, personalizar, configurar, alterar e reconhecer a formatação de textos e documentos; e (4) Ajuda: saber usar a Ajuda. ....	03
3.	Conhecimentos sobre o programa Microsoft Excel 2016: (1) Ambiente e Componentes do Programa: saber identificar, caracterizar, usar, alterar, configurar e personalizar o ambiente, componentes da janela, funcionalidades, menus, ícones, barra de ferramentas, guias, grupos e botões; (2) Elementos: definir e identificar célula, planilha e pasta; saber selecionar e reconhecer a seleção de células, planilhas e pastas; (3) Planilhas e Pastas: abrir, fechar, criar, visualizar, formatar, salvar, alterar, excluir, renomear, personalizar, configurar planilhas e pastas, utilizar fórmulas e funções, utilizar as barra de ferramentas, menus, ícones, botões, guias e grupos da Faixa de Opções, teclado e/ou mouse; (4) Barra de Ferramentas: identificar e utilizar os ícones e botões das barras de ferramentas das guias e grupos Início, Inserir, Layout da Página, Fórmulas, Dados, Revisão e Exibição, para formatar, alterar, selecionar células, configurar, reconhecer a formatação de textos e documentos e reconhecer a seleção de células; (5) Fórmulas: saber o significado e resultado de fórmulas; e (6) Ajuda: saber usar a Ajuda. ....	12
4.	Mozilla Firefox versão atualizada: (1) Ambiente e Componentes do Programa: identificar o ambiente, características e componentes da janela principal; (2) Funcionalidades: identificar e saber usar todas as funcionalidades do Mozilla Firefox. Internet Explorer 11: (1) identificar o ambiente, características e componentes da janela principal do Internet Explorer; (2) identificar e usar as funcionalidades da barra de ferramentas e de status; (3) identificar e usar as funcionalidades dos menus; (4) identificar e usar as funcionalidades das barras de Menus, Favoritos, Botões do Modo de Exibição de Compatibilidade, Barra de Comandos, Barra de Status; e (5) utilizar teclas de atalho para qualquer operação. Google Chrome versão atualizada: (1) Ambiente e Componentes do Programa: identificar o ambiente, características e componentes da janela principal; (2) Funcionalidades: identificar e saber usar todas as funcionalidades do Google Chrome. Outlook Express: Contas de e-mail, endereços de e-mail, escrever, enviar, responder e encaminhar mensagens, ....	03

---

destinatário oculto, arquivos anexos, organizar e selecionar mensagens recebidas. Importar e exportar mensagens. Funcionalidade dos menus, ferramentas e teclas de atalho. Microsoft Outlook 2016: Contas de e-mail, endereços de e-mail, escrever, enviar, responder e encaminhar mensagens, destinatário oculto, arquivos anexos, organizar e selecionar mensagens recebidas. Importar e exportar mensagens. Funcionalidade dos menus, ferramentas e teclas de atalho. Gmail: Funcionamento do serviço de e-mail Gmail, incluindo: menus, caixas de emails, enviados, rascunhos, configurações, estrela, escrever, responder, encaminhar, inserir anexos, filtros, entre outros. . . . . 18

## **Matemática/Raciocínio Lógico**

1. Conjuntos Numéricos: Números naturais, inteiros, racionais, irracionais e reais: Operações fundamentais (adição, subtração, multiplicação, divisão, potenciação e radiciação) propriedades das operações, múltiplos e divisores, números primos, mínimo múltiplo comum, máximo divisor comum . . . . .	01
2. Razões e Proporções – grandezas direta e inversamente proporcionais, divisão em partes direta e inversamente proporcionais, regra de três simples e composta . . . . .	10
3. Sistema de Medidas: comprimento, capacidade, massa e tempo (unidades, transformação de unidades), sistema monetário brasileiro. Cálculo algébrico: monômios e polinômios . . . . .	16
4. Funções: Ideia de função, interpretação de gráficos, domínio e imagem, função do 1º grau, função do 2º grau– valor de máximo e mínimo de uma função do 2º grau . . . . .	22
5. Equações de 1º e 2º graus. Sistemas de equações de 1º grau com duas incógnitas . . . . .	35
6. Triângulo retângulo: relações métricas no triângulo retângulo, teorema de Pitágoras e suas aplicações, relações trigonométricas no triângulo retângulo. . . . .	38
7. Teorema de Tales . . . . .	44
8. Geometria Plana: cálculo de área e perímetro de polígonos. Circunferência e Círculo: comprimento da circunferência, área do círculo 45	45
9. Noções de Geometria Espacial – cálculo do volume de paralelepípedos e cilindros circulares retos . . . . .	47
10. Matemática Financeira: porcentagem, juro simples . . . . .	51
11. Estatística: Cálculo de média aritmética simples e média aritmética ponderada . . . . .	54
12. Aplicação dos conteúdos acima listados em resolução de problemas. . . . .	58
13. Estrutura lógica de relações arbitrárias entre pessoas, lugares, objetos ou eventos fictícios; deduzir novas informações das relações fornecidas e avaliar as condições usadas para estabelecer a estrutura daquelas relações. Diagramas lógicos. Proposições e conectivos: Conceito de proposição, valores lógicos das proposições, proposições simples, proposições compostas. Operações lógicas sobre proposições: Negação, conjunção, disjunção, disjunção exclusiva, condicional, bicondicional. Construção de tabelas-verdade. Tautologias, contradições e contingências. Implicação lógica, equivalência lógica, Leis De Morgan. Argumentação e dedução lógica. Sentenças abertas, operações lógicas sobre sentenças abertas. Quantificador universal, quantificador existencial, negação de proposições quantificadas. Argumentos Lógicos Dedutivos; Argumentos Categóricos . . . . .	59

## **Conhecimentos Específicos Guarda Municipal**

1. Direitos Humanos e Cidadania. . . . .	01
2. Estatuto da Criança e do Adolescente. . . . .	04
3. Estatuto do Idoso . . . . .	40
4. Lei Maria da Penha . . . . .	49
5. Direito Penal: crime, contravenção penal, licitude e culpabilidade, espécies de crime: dos crimes contra a pessoa, dos crimes contra o patrimônio, dos crimes contra os costumes, dos crimes contra a saúde pública, dos crimes contra a administração pública. . . . .	55
6. Abuso de Autoridade (Lei nº 13.869/2019) . . . . .	84
7. Sistema Nacional de Armas . . . . .	87
8. Lei antidrogas . . . . .	95
9. Direitos do consumidor . . . . .	107
10. Código de Trânsito Brasileiro . . . . .	121
11. Estatuto Geral das Guardas Municipais (Lei nº 13.022/2014) . . . . .	165
12. Gestão integrada de fiscalização e segurança urbana . . . . .	167
13. Videomonitoramento: função, atribuição, competência da guarda municipal . . . . .	170
14. Sistema Único de Segurança Pública (Lei nº 13.675/2018). . . . .	170
15. Lei dos Juizados Especiais Criminais (Lei Federal nº 9.099/1995 - Art. 60 e seguintes) . . . . .	178
16. Lei de Contravenções Penais (Decreto Lei nº 3.688/1941) . . . . .	180

## Conteúdo Digital Complementar E Exclusivo

### Legislação

1.	Lei Complementar Nº 5.231/2011 - Estatuto Do Servidor Do Município. ....	01
2.	Lei Orgânica Do Município E Emendas . . . . .	24
3.	Lei Municipal Nº 7.899/2021 - Plano De Carreira Do Município. ....	54
4.	Lei Municipal Nº 785/1971 - Código De Posturas . . . . .	59
5.	Estatuto Estadual Da Igualdade Racial (Lei Estadual Do Rio Do Grande Do Sul Nº 13.694/2011) . . . . .	76
6.	Constituição Estadual Do Rio Grande Do Sul . . . . .	78
7.	Estatuto Nacional Da Igualdade Racial (Lei Federal Nº 12.288/2010) . . . . .	115
8.	Constituição Federal De 1988: A) Princípios Fundamentais Da Constituição Da República (Arts. 1º Ao 4º). B) Direitos E Garantias Fundamentais: Direitos E Deveres Individuais E Coletivos; Direitos Sociais; Nacionalidade; Direitos Políticos (Arts. 5º A 16º). C) Da Organização Político-Administrativa (Arts. 18 E 19). D) Secretaria Municipal De Ordem Pública Da União (Arts. 20º A 24º). E) Dos Estados Federados (Arts. 25º A 28º). F) Dos Municípios (Arts. 29º A 31º). G) Normas Constitucionais Relativas A Administração Pública E Ao Servidor Público (Arts. 37º A 41º). H) Princípios Constitucionais Da Administração Pública (Art. 37). I) Princípios Constitucionais De Natureza Ética: Moralidade, Impessoalidade, Probidade, Motivação E Publicidade (Arts. 37º A 77º). J) Organização Dos Poderes (Arts. 44º A 135º). K) Da Segurança Pública (Art. 144) . . . . .	120
9.	Lei Federal Nº 8.429/1992 – Lei De Improbidade Administrativa. ....	157
10.	Lei Nº 11.340 De 7 De Agosto De 2006 E Suas Atualizações – Lei Maria Da Penha . . . . .	165
11.	Decreto Estadual Nº 48.598/2011 - Dispõe Sobre A Inclusão Da Temática De Gênero, Raça E Etnia Nos Concursos Públicos Para Provisamento De Cargos De Pessoal Efetivo No Âmbito Da Administração Pública Direta E Indireta Do Estado Do Rio Grande Do Sul . . .	171

#### Atenção

- Para estudar o Conteúdo Digital Complementar e Exclusivo acesse sua “Área do Cliente” em nosso site.

<https://www.apostilasopcao.com.br/errata-retificacao>

**LEITURA E COMPREENSÃO DE TEXTOS: ASSUNTO. ESTRUTURAÇÃO DO TEXTO. IDEIAS PRINCIPAIS E SECUNDÁRIAS. RELAÇÃO ENTRE AS IDEIAS. EFEITOS DE SENTIDO. RECURSOS DE ARGUMENTAÇÃO**

Compreender e interpretar textos é essencial para que o objetivo de comunicação seja alcançado satisfatoriamente. Com isso, é importante saber diferenciar os dois conceitos. Vale lembrar que o texto pode ser verbal ou não-verbal, desde que tenha um sentido completo.

A **compreensão** se relaciona ao entendimento de um texto e de sua proposta comunicativa, decodificando a mensagem explícita. Só depois de compreender o texto que é possível fazer a sua interpretação.

A **interpretação** são as conclusões que chegamos a partir do conteúdo do texto, isto é, ela se encontra para além daquilo que está escrito ou mostrado. Assim, podemos dizer que a interpretação é subjetiva, contando com o conhecimento prévio e do repertório do leitor.

Dessa maneira, para compreender e interpretar bem um texto, é necessário fazer a decodificação de códigos linguísticos e/ou visuais, isto é, identificar figuras de linguagem, reconhecer o sentido de conjunções e preposições, por exemplo, bem como identificar expressões, gestos e cores quando se trata de imagens.

**Dicas práticas**

1. Faça um resumo (pode ser uma palavra, uma frase, um conceito) sobre o assunto e os argumentos apresentados em cada parágrafo, tentando traçar a linha de raciocínio do texto. Se possível, adicione também pensamentos e inferências próprias às anotações.

2. Tenha sempre um dicionário ou uma ferramenta de busca por perto, para poder procurar o significado de palavras desconhecidas.

3. Fique atento aos detalhes oferecidos pelo texto: dados, fonte de referências e datas.

4. Sublinhe as informações importantes, separando fatos de opiniões.

5. Perceba o enunciado das questões. De um modo geral, questões que esperam **compreensão do texto** aparecem com as seguintes expressões: *o autor afirma/sugere que...; segundo o texto...; de acordo com o autor...* Já as questões que esperam **interpretação do texto** aparecem com as seguintes expressões: *conclui-se do texto que...; o texto permite deduzir que...; qual é a intenção do autor quando afirma que...*

**Tipologia Textual**

A partir da estrutura linguística, da função social e da finalidade de um texto, é possível identificar a qual tipo e gênero ele pertence. Antes, é preciso entender a diferença entre essas duas classificações.

**Tipos textuais**

A tipologia textual se classifica a partir da estrutura e da finalidade do texto, ou seja, está relacionada ao modo como o texto se apresenta. A partir de sua função, é possível estabelecer um padrão específico para se fazer a enunciação.

Veja, no quadro abaixo, os principais tipos e suas características:

<b>TEXTO NARRATIVO</b>	Apresenta um enredo, com ações e relações entre personagens, que ocorre em determinados espaço e tempo. É contado por um narrador, e se estrutura da seguinte maneira: apresentação > desenvolvimento > clímax > desfecho
<b>TEXTO DISSERTATIVO ARGUMENTATIVO</b>	Tem o objetivo de defender determinado ponto de vista, persuadindo o leitor a partir do uso de argumentos sólidos. Sua estrutura comum é: introdução > desenvolvimento > conclusão.
<b>TEXTO EXPOSITIVO</b>	Procura expor ideias, sem a necessidade de defender algum ponto de vista. Para isso, usa-se comparações, informações, definições, conceitualizações etc. A estrutura segue a do texto dissertativo-argumentativo.
<b>TEXTO DESCRITIVO</b>	Expõe acontecimentos, lugares, pessoas, de modo que sua finalidade é descrever, ou seja, caracterizar algo ou alguém. Com isso, é um texto rico em adjetivos e em verbos de ligação.
<b>TEXTO INJUNTIVO</b>	Oferece instruções, com o objetivo de orientar o leitor. Sua maior característica são os verbos no modo imperativo.

**Gêneros textuais**

A classificação dos gêneros textuais se dá a partir do reconhecimento de certos padrões estruturais que se constituem a partir da função social do texto. No entanto, sua estrutura e seu estilo não são tão limitados e definidos como ocorre na tipologia textual, podendo se apresentar com uma grande diversidade. Além disso, o padrão também pode sofrer modificações ao longo do tempo, assim como a própria língua e a comunicação, no geral.

Alguns exemplos de gêneros textuais:

- Artigo
- Bilhete
- Bula
- Carta
- Conto
- Crônica
- E-mail
- Lista
- Manual
- Notícia
- Poema
- Propaganda
- Receita culinária
- Resenha
- Seminário

Vale lembrar que é comum enquadrar os gêneros textuais em determinados tipos textuais. No entanto, nada impede que um texto literário seja feito com a estruturação de uma receita culinária, por exemplo. Então, fique atento quanto às características, à finalidade e à função social de cada texto analisado.

### ARGUMENTAÇÃO

O ato de comunicação não visa apenas transmitir uma informação a alguém. Quem comunica pretende criar uma imagem positiva de si mesmo (por exemplo, a de um sujeito educado, ou inteligente, ou culto), quer ser aceito, deseje que o que diz seja admitido como verdadeiro. Em síntese, tem a intenção de convencer, ou seja, tem o desejo de que o ouvinte creia no que o texto diz e faça o que ele propõe.

Se essa é a finalidade última de todo ato de comunicação, todo texto contém um componente argumentativo. A argumentação é o conjunto de recursos de natureza linguística destinados a persuadir a pessoa a quem a comunicação se destina. Está presente em todo tipo de texto e visa a promover adesão às teses e aos pontos de vista defendidos.

As pessoas costumam pensar que o argumento seja apenas uma prova de verdade ou uma razão indiscutível para comprovar a veracidade de um fato. O argumento é mais que isso: como se disse acima, é um recurso de linguagem utilizado para levar o interlocutor a crer naquilo que está sendo dito, a aceitar como verdadeiro o que está sendo transmitido. A argumentação pertence ao domínio da retórica, arte de persuadir as pessoas mediante o uso de recursos de linguagem.

Para compreender claramente o que é um argumento, é bom voltar ao que diz Aristóteles, filósofo grego do século IV a.C., numa obra intitulada *“Tópicos: os argumentos são úteis quando se tem de escolher entre duas ou mais coisas”*.

Se tivermos de escolher entre uma coisa vantajosa e uma desvantajosa, como a saúde e a doença, não precisamos argumentar. Suponhamos, no entanto, que tenhamos de escolher entre duas coisas igualmente vantajosas, a riqueza e a saúde. Nesse caso, precisamos argumentar sobre qual das duas é mais desejável. O argumento pode então ser definido como qualquer recurso que torna uma coisa mais desejável que outra. Isso significa que ele atua no domínio do preferível. Ele é utilizado para fazer o interlocutor crer que, entre duas teses, uma é mais provável que a outra, mais possível que a outra, mais desejável que a outra, é preferível à outra.

O objetivo da argumentação não é demonstrar a verdade de um fato, mas levar o ouvinte a admitir como verdadeiro o que o enunciador está propondo.

Há uma diferença entre o raciocínio lógico e a argumentação. O primeiro opera no domínio do necessário, ou seja, pretende demonstrar que uma conclusão deriva necessariamente das premissas propostas, que se deduz obrigatoriamente dos postulados admitidos. No raciocínio lógico, as conclusões não dependem de crenças, de uma maneira de ver o mundo, mas apenas do encadeamento de premissas e conclusões.

Por exemplo, um raciocínio lógico é o seguinte encadeamento:

*A é igual a B.*

*A é igual a C.*

*Então: C é igual a A.*

Admitidos os dois postulados, a conclusão é, obrigatoriamente, que C é igual a A.

Outro exemplo:

*Todo ruminante é um mamífero.*

*A vaca é um ruminante.*

*Logo, a vaca é um mamífero.*

Admitidas como verdadeiras as duas premissas, a conclusão também será verdadeira.

No domínio da argumentação, as coisas são diferentes. Nele, a conclusão não é necessária, não é obrigatória. Por isso, deve-se mostrar que ela é a mais desejável, a mais provável, a mais plausível. Se o Banco do Brasil fizer uma propaganda dizendo-se mais confiável do que os concorrentes porque existe desde a chegada da família real portuguesa ao Brasil, ele estará dizendo-nos que um banco com quase dois séculos de existência é sólido e, por isso, confiável. Embora não haja relação necessária entre a solidez de uma instituição bancária e sua antiguidade, esta tem peso argumentativo na afirmação da confiabilidade de um banco. Portanto é provável que se creia que um banco mais antigo seja mais confiável do que outro fundado há dois ou três anos.

Enumerar todos os tipos de argumentos é uma tarefa quase impossível, tantas são as formas de que nos valemos para fazer as pessoas preferirem uma coisa a outra. Por isso, é importante entender bem como eles funcionam.

Já vimos diversas características dos argumentos. É preciso acrescentar mais uma: o convencimento do interlocutor, o **auditório**, que pode ser individual ou coletivo, será tanto mais fácil quanto mais os argumentos estiverem de acordo com suas crenças, suas expectativas, seus valores. Não se pode convencer um auditório pertencente a uma dada cultura enfatizando coisas que ele abomina. Será mais fácil convencê-lo valorizando coisas que ele considera positivas. No Brasil, a publicidade da cerveja vem com frequência associada ao futebol, ao gol, à paixão nacional. Nos Estados Unidos, essa associação certamente não surtiria efeito, porque lá o futebol não é valorizado da mesma forma que no Brasil. O poder persuasivo de um argumento está vinculado ao que é valorizado ou desvalorizado numa dada cultura.

### Tipos de Argumento

Já verificamos que qualquer recurso linguístico destinado a fazer o interlocutor dar preferência à tese do enunciador é um argumento. Exemplo:

#### Argumento de Autoridade

É a citação, no texto, de afirmações de pessoas reconhecidas pelo auditório como autoridades em certo domínio do saber, para servir de apoio àquilo que o enunciador está propondo. Esse recurso produz dois efeitos distintos: revela o conhecimento do produtor do texto a respeito do assunto de que está tratando; dá ao texto a garantia do autor citado. É preciso, no entanto, não fazer do texto um amontoado de citações. A citação precisa ser pertinente e verdadeira. Exemplo:

*“A imaginação é mais importante do que o conhecimento.”*

*Quem disse a frase aí de cima não fui eu... Foi Einstein. Para ele, uma coisa vem antes da outra: sem imaginação, não há conhecimento. Nunca o inverso.*

**Alex José Periscinoto.**  
**In: Folha de S. Paulo, 30/8/1993, p. 5-2**

A tese defendida nesse texto é que a imaginação é mais importante do que o conhecimento. Para levar o auditório a aderir a ela, o enunciador cita um dos mais célebres cientistas do mundo. Se um físico de renome mundial disse isso, então as pessoas devem acreditar que é verdade.

### **Argumento de Quantidade**

É aquele que valoriza mais o que é apreciado pelo maior número de pessoas, o que existe em maior número, o que tem maior duração, o que tem maior número de adeptos, etc. O fundamento desse tipo de argumento é que mais = melhor. A publicidade faz largo uso do argumento de quantidade.

### **Argumento do Consenso**

É uma variante do argumento de quantidade. Fundamenta-se em afirmações que, numa determinada época, são aceitas como verdadeiras e, portanto, dispensam comprovações, a menos que o objetivo do texto seja comprovar alguma delas. Parte da ideia de que o consenso, mesmo que equivocado, corresponde ao indiscutível, ao verdadeiro e, portanto, é melhor do que aquilo que não desfruta dele. Em nossa época, são consensuais, por exemplo, as afirmações de que o meio ambiente precisa ser protegido e de que as condições de vida são piores nos países subdesenvolvidos. Ao confiar no consenso, porém, corre-se o risco de passar dos argumentos válidos para os lugares comuns, os preconceitos e as frases carentes de qualquer base científica.

### **Argumento de Existência**

É aquele que se fundamenta no fato de que é mais fácil aceitar aquilo que comprovadamente existe do que aquilo que é apenas provável, que é apenas possível. A sabedoria popular enuncia o argumento de existência no provérbio *“Mais vale um pássaro na mão do que dois voando”*.

Nesse tipo de argumento, incluem-se as provas documentais (fotos, estatísticas, depoimentos, gravações, etc.) ou provas concretas, que tornam mais aceitável uma afirmação genérica. Durante a invasão do Iraque, por exemplo, os jornais diziam que o exército americano era muito mais poderoso do que o iraquiano. Essa afirmação, sem ser acompanhada de provas concretas, poderia ser vista como propagandística. No entanto, quando documentada pela comparação do número de canhões, de carros de combate, de navios, etc., ganhava credibilidade.

### **Argumento quase lógico**

É aquele que opera com base nas relações lógicas, como causa e efeito, analogia, implicação, identidade, etc. Esses raciocínios são chamados quase lógicos porque, diversamente dos raciocínios lógicos, eles não pretendem estabelecer relações necessárias entre os elementos, mas sim instituir relações prováveis, possíveis, plausíveis. Por exemplo, quando se diz *“A é igual a B”, “B é igual a C”, “então A é igual a C”*, estabelece-se uma relação de identidade lógica. Entretanto, quando se afirma *“Amigo de amigo meu é meu amigo”* não se institui uma identidade lógica, mas uma identidade provável.

Um texto coerente do ponto de vista lógico é mais facilmente aceito do que um texto incoerente. Vários são os defeitos que concorrem para desqualificar o texto do ponto de vista lógico: fugir do tema proposto, cair em contradição, tirar conclusões que não se fundamentam nos dados apresentados, ilustrar afirmações gerais com fatos inadequados, narrar um fato e dele extrair generalizações indevidas.

### **Argumento do Atributo**

É aquele que considera melhor o que tem propriedades típicas daquilo que é mais valorizado socialmente, por exemplo, o mais raro é melhor que o comum, o que é mais refinado é melhor que o que é mais grosseiro, etc.

Por esse motivo, a publicidade usa, com muita frequência, celebridades recomendando prédios residenciais, produtos de beleza, alimentos estéticos, etc., com base no fato de que o consumidor tende a associar o produto anunciado com atributos da celebridade.

Uma variante do argumento de atributo é o argumento da competência linguística. A utilização da variante culta e formal da língua que o produtor do texto conhece a norma linguística socialmente mais valorizada e, por conseguinte, deve produzir um texto em que se pode confiar. Nesse sentido é que se diz que o modo de dizer dá confiabilidade ao que se diz.

Imagine-se que um médico deva falar sobre o estado de saúde de uma personalidade pública. Ele poderia fazê-lo das duas maneiras indicadas abaixo, mas a primeira seria infinitamente mais adequada para a persuasão do que a segunda, pois esta produziria certa estranheza e não criaria uma imagem de competência do médico:

*- Para aumentar a confiabilidade do diagnóstico e levando em conta o caráter invasivo de alguns exames, a equipe médica houve por bem determinar o internamento do governador pelo período de três dias, a partir de hoje, 4 de fevereiro de 2001.*

*- Para conseguir fazer exames com mais cuidado e porque alguns deles são barrapésada, a gente botou o governador no hospital por três dias.*

Como dissemos antes, todo texto tem uma função argumentativa, porque ninguém fala para não ser levado a sério, para ser ridicularizado, para ser desmentido: em todo ato de comunicação deseja-se influenciar alguém. Por mais neutro que pretenda ser, um texto tem sempre uma orientação argumentativa.

A orientação argumentativa é uma certa direção que o falante traça para seu texto. Por exemplo, um jornalista, ao falar de um homem público, pode ter a intenção de criticá-lo, de ridicularizá-lo ou, ao contrário, de mostrar sua grandeza.

O enunciador cria a orientação argumentativa de seu texto dando destaque a uns fatos e não a outros, omitindo certos episódios e revelando outros, escolhendo determinadas palavras e não outras, etc. Veja:

*“O clima da festa era tão pacífico que até sogras e noras trocavam abraços afetuosos.”*

O enunciador aí pretende ressaltar a ideia geral de que noras e sogras não se toleram. Não fosse assim, não teria escolhido esse fato para ilustrar o clima da festa nem teria utilizado o termo até, que serve para incluir no argumento alguma coisa inesperada.

Além dos defeitos de argumentação mencionados quando tratamos de alguns tipos de argumentação, vamos citar outros:

**CONHECIMENTOS DO SISTEMA OPERACIONAL MICROSOFT WINDOWS 10:**(1) **ÁREA DE TRABALHO (EXIBIR, CLASSIFICAR, ATUALIZAR, RESOLUÇÃO DA TELA, GADGETS) E MENU INICIAR (DOCUMENTOS, IMAGENS, COMPUTADOR, PAINEL DE CONTROLE, DISPOSITIVOS E IMPRESSORAS, PROGRAMAS PADRÃO, AJUDA E SUPORTE, DESLIGAR, TODOS OS PROGRAMAS, PESQUISAR PROGRAMAS E ARQUIVOS E PONTO DE PARTIDA): SABER TRABALHAR, EXIBIR, ALTERAR, ORGANIZAR, CLASSIFICAR, VER AS PROPRIEDADES, IDENTIFICAR, USAR E CONFIGURAR, UTILIZANDO MENUS RÁPIDOS OU SUSPENSOS, PAINÉIS, LISTAS, CAIXA DE PESQUISA, TECLAS DE ATALHO, MENUS, ÍCONES, JANELAS, TECLADO E/OU MOUSE;** (2) **PROPRIEDADES DA BARRA DE TAREFAS E DO MENU INICIAR E GERENCIADOR DE TAREFAS: SABER TRABALHAR, EXIBIR, ALTERAR, ORGANIZAR, IDENTIFICAR, USAR, FECHAR PROGRAMAS E CONFIGURAR, UTILIZANDO AS PARTES DA JANELA (BOTÕES, PAINÉIS, LISTAS, CAIXA DE PESQUISA, CAIXAS DE MARCAÇÃO, MENUS, ÍCONES E ETC.), TECLADO E/OU MOUSE.** (3) **JANELAS PARA FACILITAR A NAVEGAÇÃO NO WINDOWS E O TRABALHO COM ARQUIVOS, PASTAS E BIBLIOTECAS, PAINEL DE CONTROLE E LIXEIRA: SABER EXIBIR, ALTERAR, ORGANIZAR, IDENTIFICAR, USAR E CONFIGURAR AMBIENTES, COMPONENTES DA JANELA, MENUS, BARRAS DE FERRAMENTAS E ÍCONES; USAR AS FUNCIONALIDADES DAS JANELAS, PROGRAMAS E APLICATIVOS UTILIZANDO AS PARTES DA JANELA (BOTÕES, PAINÉIS, LISTAS, CAIXA DE PESQUISA, CAIXAS DE MARCAÇÃO, MENUS, ÍCONES E ETC.), TECLADO E/OU MOUSE.** (4) **REALIZAR AÇÕES E OPERAÇÕES SOBRE BIBLIOTECAS, ARQUIVOS, PASTAS, ÍCONES E ATALHOS: LOCALIZAR, COPIAR, MOVER, CRIAR, CRIAR ATALHOS, CRIPTOGRAFAR, OCULTAR, EXCLUIR, RECORTAR, COLAR, RENOMEAR, ABRIR, ABRIR COM, EDITAR, ENVIAR PARA, PROPRIEDADES E ETC.;** E (5) **IDENTIFICAR E UTILIZAR NOMES VÁLIDOS PARA BIBLIOTECAS, ARQUIVOS, PASTAS, ÍCONES E ATALHOS**


**WINDOWS 10**

**Conceito de pastas e diretórios**

Pasta algumas vezes é chamada de diretório, mas o nome “pasta” ilustra melhor o conceito. Pastas servem para organizar, armazenar e organizar os arquivos. Estes arquivos podem ser documentos de forma geral (textos, fotos, vídeos, aplicativos diversos).

Lembrando sempre que o Windows possui uma pasta com o nome do usuário onde são armazenados dados pessoais.

Dentro deste contexto temos uma hierarquia de pastas.




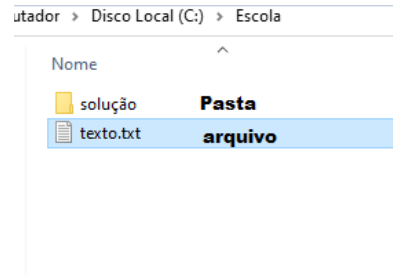
No caso da figura acima temos quatro pastas e quatro arquivos.

**Arquivos e atalhos**

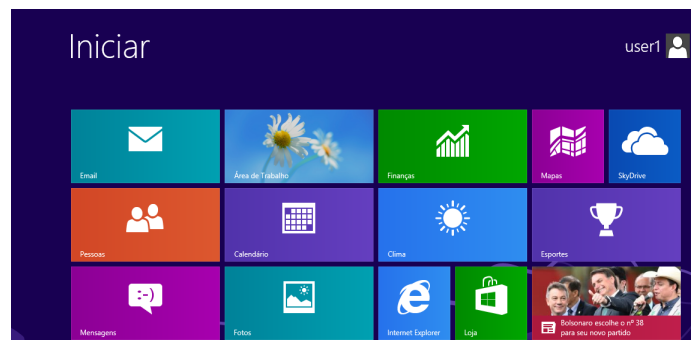
Como vimos anteriormente: pastas servem para organização, vimos que uma pasta pode conter outras pastas, arquivos e atalhos.

• **Arquivo** é um item único que contém um determinado dado. Estes arquivos podem ser documentos de forma geral (textos, fotos, vídeos e etc.), aplicativos diversos, etc.

• **Atalho** é um item que permite fácil acesso a uma determinada pasta ou arquivo propriamente dito.



**Área de trabalho**



**Área de transferência**

A área de transferência é muito importante e funciona em segundo plano. Ela funciona de forma temporária guardando vários tipos de itens, tais como arquivos, informações etc.

– Quando executamos comandos como “Copiar” ou “Ctrl + C”, estamos copiando dados para esta área intermediária.

– Quando executamos comandos como “Colar” ou “Ctrl + V”, estamos colando, isto é, estamos pegando o que está gravado na área de transferência.

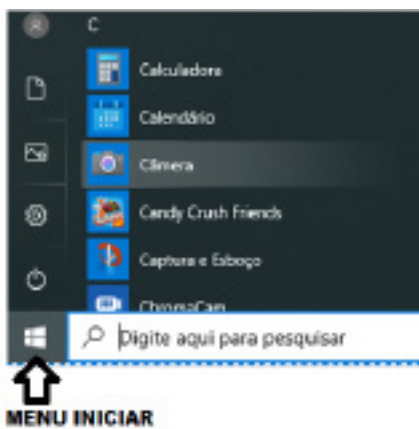


**Manipulação de arquivos e pastas**

A caminho mais rápido para acessar e manipular arquivos e pastas e outros objetos é através do “Meu Computador”. Podemos executar tarefas tais como: copiar, colar, mover arquivos, criar pastas, criar atalhos etc.



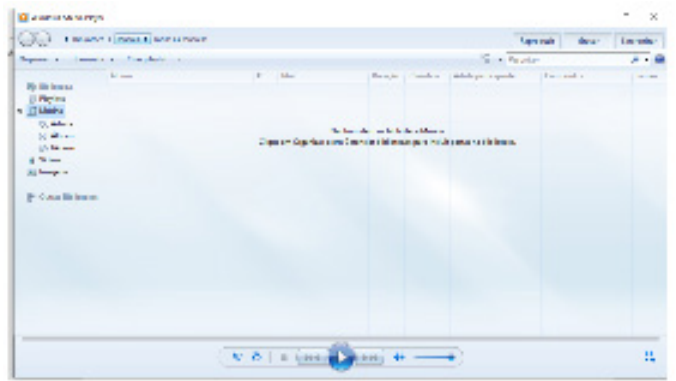
**Uso dos menus**



**Programas e aplicativos e interação com o usuário**

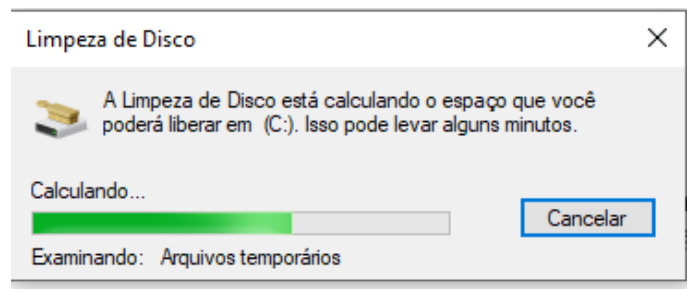
Vamos separar esta interação do usuário por categoria para entendermos melhor as funções categorizadas.

– **Música e Vídeo:** Temos o Media Player como player nativo para ouvir músicas e assistir vídeos. O Windows Media Player é uma excelente experiência de entretenimento, nele pode-se administrar bibliotecas de música, fotografia, vídeos no seu computador, copiar CDs, criar playlists e etc., isso também é válido para o media center.

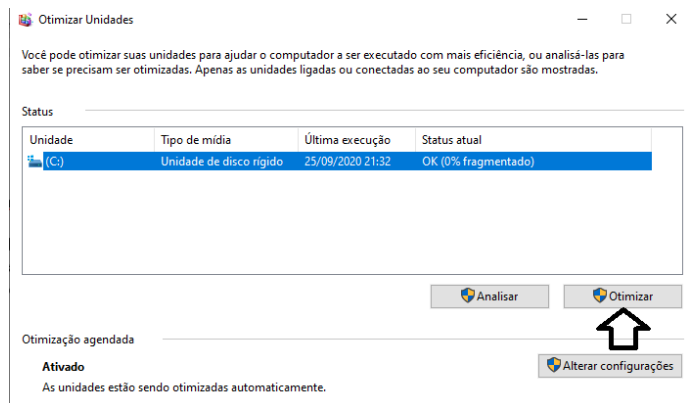


**– Ferramentas do sistema**

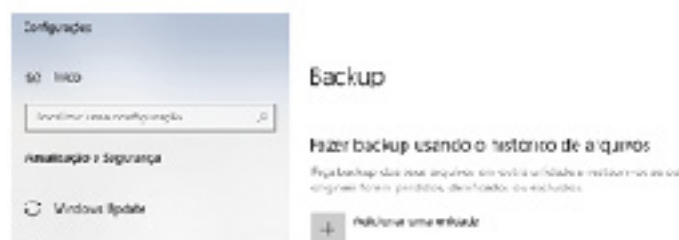
• **A limpeza de disco** é uma ferramenta importante, pois o próprio Windows sugere arquivos inúteis e podemos simplesmente confirmar sua exclusão.



• **O desfragmentador de disco** é uma ferramenta muito importante, pois conforme vamos utilizando o computador os arquivos ficam internamente desorganizados, isto faz que o computador fique lento. Utilizando o desfragmentador do Windows se reorganiza internamente tornando o computador mais rápido e fazendo com que o Windows acesse os arquivos com maior rapidez.

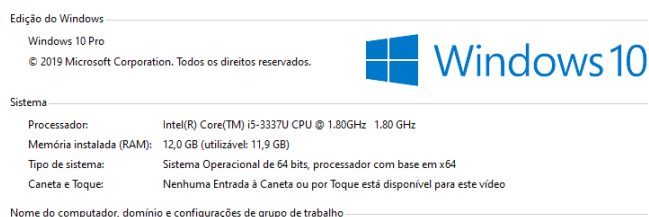


• O recurso de backup e restauração do Windows é muito importante pois pode ajudar na recuperação do sistema, ou até mesmo escolher seus arquivos para serem salvos, tendo assim uma cópia de segurança.

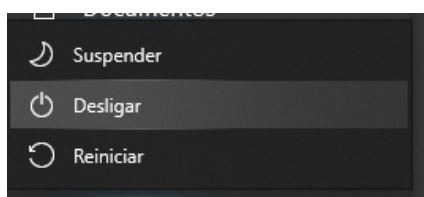


## Inicialização e finalização

Exibir informações básicas sobre o computador



Quando fizermos login no sistema, entraremos direto no Windows, porém para desligá-lo devemos recorrer ao  e:



**CONHECIMENTOS SOBRE O PROGRAMA MICROSOFT WORD 2013:(1) SABER IDENTIFICAR, CARACTERIZAR, USAR, ALTERAR, CONFIGURAR E PERSONALIZAR O AMBIENTE, COMPONENTES DA JANELA, FUNCIONALIDADES, MENUS, ÍCONES, BARRA DE FERRAMENTAS, GUIAS, GRUPOS E BOTÕES, TECLAS DE ATALHO, INCLUINDO NÚMERO DE PÁGINAS E PALAVRAS, ERROS DE REVISÃO, IDIOMA, MODOS DE EXIBIÇÃO DO DOCUMENTO E ZOOM; (2) ABRIR, FECHAR, CRIAR, EXCLUIR, VISUALIZAR, FORMATAR, ALTERAR, SALVAR, CONFIGURAR DOCUMENTOS, UTILIZADO AS BARRAS DE FERRAMENTAS, MENUS, ÍCONES, BOTÕES, GUIAS E GRUPOS DA FAIXA DE OPÇÕES, TECLADO E/OU MOUSE; (3) IDENTIFICAR E UTILIZAR OS BOTÕES E ÍCONES DAS BARRAS DE FERRAMENTAS DAS GUIAS E GRUPOS INÍCIO, INSERIR, LAYOUT DA PÁGINA, REFERÊNCIAS, CORRESPONDÊNCIAS, REVISÃO E EXIBIÇÃO, PARA FORMATAR, PERSONALIZAR, CONFIGURAR, ALTERAR E RECONHECER A FORMATAÇÃO DE TEXTOS E DOCUMENTOS; (4) SABER IDENTIFICAR AS CONFIGURAÇÕES E CONFIGURAR AS OPÇÕES DO WORD; E (5) SABER USAR A AJUDA**

Conhecido como o mais popular editor de textos do mercado, a versão 2013 do Microsoft Word traz tudo o que é necessário para editar textos simples ou enriquecidos com imagens, links, gráficos e tabelas, entre outros elementos<sup>1</sup>.

A compatibilidade entre todos os componentes da família Office 2013 é outro dos pontos fortes do Microsoft Word 2013. É possível exportar texto e importar outros elementos para o Excel, o PowerPoint ou qualquer outro dos programas incluídos no Office.

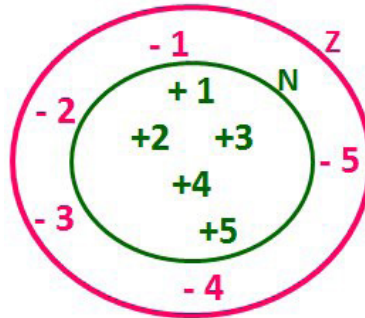
Outra das novidades do Microsoft Word 2013 é a possibilidade de guardar os documentos na nuvem usando o serviço SkyDrive. Dessa forma, é possível acessar documentos do Office de qualquer computador e ainda compartilhá-los com outras pessoas.

<sup>1</sup> [https://edisciplinas.usp.br/pluginfile.php/4685295/mod\\_resource/content/1/Apostila%20de%20Word.pdf](https://edisciplinas.usp.br/pluginfile.php/4685295/mod_resource/content/1/Apostila%20de%20Word.pdf)

**CONJUNTOS NUMÉRICOS: NÚMEROS NATURAIS, INTEIROS, RACIONAIS, IRRACIONAIS E REAIS: OPERAÇÕES FUNDAMENTAIS (ADIÇÃO, SUBTRAÇÃO, MULTIPLICAÇÃO, DIVISÃO, POTENCIAÇÃO E RADICIAÇÃO) PROPRIEDADES DAS OPERAÇÕES, MÚLTIPLOS E DIVISORES, NÚMEROS PRIMOS, MÍNIMO MÚLTIPLO COMUM, MÁXIMO DIVISOR COMUM**

**Conjunto dos números inteiros - z**

O conjunto dos números inteiros é a reunião do conjunto dos números naturais  $N = \{0, 1, 2, 3, 4, \dots, n, \dots\}$  ( $N \subset Z$ ); o conjunto dos opostos dos números naturais e o zero. Representamos pela letra Z.



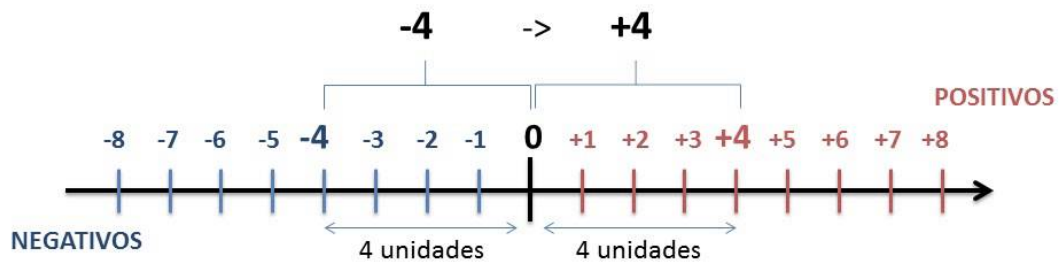
$N \subset Z$  (N está contido em Z)

Subconjuntos:

SÍMBOLO	REPRESENTAÇÃO	DESCRIÇÃO
*	$Z^*$	Conjunto dos números inteiros <b>não nulos</b>
+	$Z_+$	Conjunto dos números inteiros <b>não negativos</b>
* e +	$Z^*_+$	Conjunto dos números inteiros <b>positivos</b>
-	$Z_-$	Conjunto dos números inteiros <b>não positivos</b>
* e -	$Z^*_-$	Conjunto dos números inteiros <b>negativos</b>

Observamos nos números inteiros algumas características:

- **Módulo:** distância ou afastamento desse número até o zero, na reta numérica inteira. Representa-se o módulo por  $| \cdot |$ . O módulo de qualquer número inteiro, diferente de zero, é sempre positivo.
- **Números Opostos:** dois números são opostos quando sua soma é zero. Isto significa que eles estão a mesma distância da origem (zero).



Somando-se temos:  $(+4) + (-4) = (-4) + (+4) = 0$

**Operações**

- **Soma ou Adição:** Associamos aos números inteiros positivos a ideia de ganhar e aos números inteiros negativos a ideia de perder.

**ATENÇÃO:** O sinal (+) antes do número positivo pode ser dispensado, mas o sinal (-) antes do número negativo nunca pode ser dispensado.

• **Subtração:** empregamos quando precisamos tirar uma quantidade de outra quantidade; temos duas quantidades e queremos saber quanto uma delas tem a mais que a outra; temos duas quantidades e queremos saber quanto falta a uma delas para atingir a outra. A subtração é a operação inversa da adição. O sinal sempre será do maior número.

**ATENÇÃO:** todos parênteses, colchetes, chaves, números, ..., entre outros, precedidos de sinal negativo, tem o seu sinal invertido, ou seja, é dado o seu oposto.

**Exemplo:**

**(FUNDAÇÃO CASA – AGENTE EDUCACIONAL – VUNESP)** Para zelar pelos jovens internados e orientá-los a respeito do uso adequado dos materiais em geral e dos recursos utilizados em atividades educativas, bem como da preservação predial, realizou-se uma dinâmica elencando “atitudes positivas” e “atitudes negativas”, no entendimento dos elementos do grupo. Solicitou-se que cada um classificasse suas atitudes como positiva ou negativa, atribuindo (+4) pontos a cada atitude positiva e (-1) a cada atitude negativa. Se um jovem classificou como positiva apenas 20 das 50 atitudes anotadas, o total de pontos atribuídos foi

- (A) 50.
- (B) 45.
- (C) 42.
- (D) 36.
- (E) 32.

**Resolução:**

50-20=30 atitudes negativas  
 20.4=80  
 30.(-1)=-30  
 80-30=50

**Resposta: A**

• **Multiplicação:** é uma adição de números/ fatores repetidos. Na multiplicação o produto dos números *a* e *b*, pode ser indicado por ***a x b***, ***a . b*** ou ainda ***ab*** sem nenhum sinal entre as letras.

• **Divisão:** a divisão exata de um número inteiro por outro número inteiro, diferente de zero, dividimos o módulo do dividendo pelo módulo do divisor.

**ATENÇÃO:**

- 1) No conjunto Z, a divisão não é comutativa, não é associativa e não tem a propriedade da existência do elemento neutro.
- 2) Não existe divisão por zero.
- 3) Zero dividido por qualquer número inteiro, diferente de zero, é zero, pois o produto de qualquer número inteiro por zero é igual a zero.

Na multiplicação e divisão de números inteiros é muito importante a **REGRA DE SINAIS:**

Sinais iguais (+) (+); (-) (-) = resultado sempre <b>positivo</b> .
Sinais diferentes (+) (-); (-) (+) = resultado sempre <b>negativo</b> .

**Exemplo:**

**(PREF.DE NITERÓI)** Um estudante empilhou seus livros, obtendo uma única pilha 52cm de altura. Sabendo que 8 desses livros possui uma espessura de 2cm, e que os livros restantes possuem espessura de 3cm, o número de livros na pilha é:

- (A) 10
- (B) 15
- (C) 18
- (D) 20
- (E) 22

**Resolução:**

São 8 livros de 2 cm:  $8 \cdot 2 = 16$  cm  
 Como eu tenho 52 cm ao todo e os demais livros tem 3 cm, temos:  
 $52 - 16 = 36$  cm de altura de livros de 3 cm

$36 : 3 = 12$  livros de 3 cm

O total de livros da pilha:  $8 + 12 = 20$  livros ao todo.

**Resposta: D**

• **Potenciação:** A potência  $a^n$  do número inteiro *a*, é definida como um produto de *n* fatores iguais. O número *a* é denominado a **base** e o número *n* é o **expoente**.  $a^n = a \times a \times a \times a \times \dots \times a$ , *a* é multiplicado por *a* *n* vezes. Tenha em mente que:

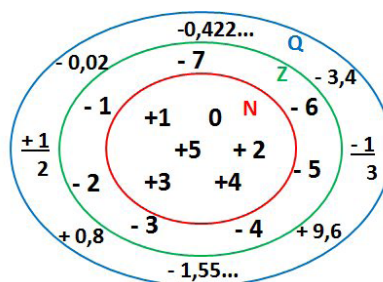
- Toda potência de **base positiva** é um número **inteiro positivo**.
- Toda potência de **base negativa** e **expoente par** é um número **inteiro positivo**.
- Toda potência de **base negativa** e **expoente ímpar** é um número **inteiro negativo**.

**Propriedades da Potenciação**

- 1) Produtos de Potências com bases iguais: Conserva-se a base e somam-se os expoentes.  $(-a)^3 \cdot (-a)^6 = (-a)^{3+6} = (-a)^9$
- 2) Quocientes de Potências com bases iguais: Conserva-se a base e subtraem-se os expoentes.  $(-a)^8 : (-a)^6 = (-a)^{8-6} = (-a)^2$
- 3) Potência de Potência: Conserva-se a base e multiplicam-se os expoentes.  $[(-a)^5]^2 = (-a)^{5 \cdot 2} = (-a)^{10}$
- 4) Potência de expoente 1: É sempre igual à base.  $(-a)^1 = -a$  e  $(+a)^1 = +a$
- 5) Potência de expoente zero e base diferente de zero: É igual a 1.  $(+a)^0 = 1$  e  $(-b)^0 = 1$

**Conjunto dos números racionais – Q**

Um número racional é o que pode ser escrito na forma  $\frac{m}{n}$ , onde *m* e *n* são números inteiros, sendo que *n* deve ser diferente de zero. Frequentemente usamos *m/n* para significar a divisão de *m* por *n*.



**N C Z C Q (N está contido em Z que está contido em Q)**

Subconjuntos:

SÍMBOLO	REPRESENTAÇÃO	DESCRIÇÃO
*	$Q^*$	Conjunto dos números racionais <b>não nulos</b>
+	$Q_+$	Conjunto dos números racionais <b>não negativos</b>
* e +	$Q^*_+$	Conjunto dos números racionais <b>positivos</b>
-	$Q_-$	Conjunto dos números racionais <b>não positivos</b>
* e -	$Q^*_-$	Conjunto dos números racionais <b>negativos</b>

**Representação decimal**

Podemos representar um número racional, escrito na forma de fração, em número decimal. Para isso temos duas maneiras possíveis:

1º) O numeral decimal obtido possui, após a vírgula, um número finito de algarismos. Decimais Exatos:

$$\frac{2}{5} = 0,4$$

2º) O numeral decimal obtido possui, após a vírgula, infinitos algarismos (nem todos nulos), repetindo-se periodicamente Decimais Periódicos ou Dízimas Periódicas:

$$\frac{1}{3} = 0,333...$$

**Representação Fracionária**

É a operação inversa da anterior. Aqui temos duas maneiras possíveis:

1) Transformando o número decimal em uma fração numerador é o número decimal sem a vírgula e o denominador é composto pelo numeral 1, seguido de tantos zeros quantas forem as casas decimais do número decimal dado.

Ex.:

$$0,035 = 35/1000$$

2) Através da fração geratriz. Aí temos o caso das dízimas periódicas que podem ser simples ou compostas.

– *Simple*s: o seu período é composto por um mesmo número ou conjunto de números que se repete infinitamente.

Exemplos:

<p>* 0,444... Período: 4 (1 algarismo)</p> $0,444... = \frac{4}{9}$	<p>* 0,313131... Período: 31 (2 algarismos)</p> $0,313131... = \frac{31}{99}$	<p>* 0,278278278... Período: 278 (3 algarismos)</p> $0,278278278... = \frac{278}{999}$
---	---	--

Procedimento: para transformarmos uma dízima periódica simples em fração basta utilizarmos o dígito 9 no denominador para cada quantos dígitos tiver o período da dízima.

– *Composta*: quando a mesma apresenta um ante período que não se repete.

a)

Parte não periódica com o período da dízima menos a parte não periódica.

$$0,58\overline{333}... = \frac{583 - 58}{900} = \frac{525}{900} = \frac{525 : 75}{900 : 75} = \frac{7}{12}$$

Simplificando

Parte não periódica com 2 algarismos → 58  
Período com 1 algarismo → 3  
1 algarismo 9 → 9  
2 algarismos zeros → 00

Procedimento: para cada algarismo do período ainda se coloca um algarismo 9 no denominador. Mas, agora, para cada algarismo do antiperíodo se coloca um algarismo zero, também no denominador.

**DIREITOS HUMANOS E CIDADANIA**

**O que é ser cidadão?**

Cidadão é um indivíduo qualquer que habita a cidade, e que como morador, tem direitos civis e políticos, mas também tem direitos. Ser cidadão, é ter consciência de seu papel na sociedade, conhecendo e reconhecendo que, como tal, tem direitos e deveres que devem ser exercidos e cumpridos para manter possível a vivência em sociedade. Normalmente, um bom cidadão é também um bom motorista e um bom pedestre, pois sabe que no trânsito também existem direitos e deveres que devem ser seguidos.

**Trânsito e cidadania**

Dentro do Código de Trânsito Brasileiro (CTB) encontramos alguns detalhes bastante simples que mostram quais são os direitos e os deveres do cidadão no trânsito. Confira:

**Direitos**

Todo o cidadão tem direito de usar as vias seguras e sinalizadas. Quando o cidadão percebe que a rua está mal iluminada, que há falta de semáforos ou a sinalização das placas está apagada ou coberta por plantas na margem da pista, tem direito de cobrar as autoridades e mais: ser atendido e receber a resposta dos órgãos competentes.

Além disso, o cidadão deve cobrar das autoridades e receber de forma eficiente a educação para o trânsito, que além de ser direito, é prioridade definida no Código de Trânsito Brasileiro.

**Deveres**

Assim como em qualquer outra situação, os cidadãos têm seus direitos, mas também têm seus deveres. É dever de todo e qualquer cidadão trafegar sem oferecer perigo ou ser obstáculo para os outros cidadãos que compõe o trânsito, seja a pé ou em veículos. Ou seja, por exemplo, é dever do pedestre olhar antes de atravessar a rua e, atravessar na faixa, assim como é do motorista trafegar dentro dos limites permitidos de velocidade, entre várias outras coisas previstas na legislação de trânsito.

**ACIDENTES DE TRÂNSITO**

Os fatores determinantes dos acidentes de trânsito são muitos, com consequências econômicas variadas, pois, na maioria dos casos, atingem a população economicamente ativa. Os acidentes de trânsito trazem consequências diretas e indiretas, ao se considerar que um trabalhador acidentado, por exemplo, pode sofrer perda temporária ou e estadual, não há uma estatística confiável, que demonstre a fatídica realidade das definitiva de sua capacidade laboriosa, acarretando em dificuldades para manter o próprio sustento e de sua família.

Para a família, as consequências dos acidentes de trânsito envolvem aspectos emocionais e econômicos, com a perda de renda de membro ativo, despesas médicas, funeral, sequelas duradouras que retirem a capacidade laboral e redução da qualidade de vida do acidentado, colocando em risco até mesmo sua dignidade.

As consequências dos acidentes de trânsito são bastante graves e extensos, representando um grande desafio a busca de intervenções que modifiquem o comportamento dos motoristas e pedestres nas vias públicas.

Cabe ao legislador estabelecer punições para aqueles que descumprem as leis vigentes, mas a maior responsabilidade na prevenção de acidentes de trânsito cabe aos motoristas e pedestres.

Os acidentes de trânsito constituem uma das maiores causas de mortes violentas. Infelizmente, no Brasil, a nível federal vítimas do trânsito.

Segundo a Organização Mundial da Saúde, o número de acidentes de trânsito nas vias públicas de todo o mundo é semelhante a uma epidemia letal. Em 2010, ocorreram 1,24 milhão de mortes por acidente de trânsito em 182 países, dentre os quais 20 a 50 milhões de pessoas sofrem com ferimentos e traumatismos. Estes acidentes representam a terceira causa de mortes de pessoas entre 30 a 44 anos; a segunda para a faixa de 5 a 14 anos e a primeira, para pessoas com idades entre 15 e 29 anos. (WAISELFSZ, 2013)

Além disso, o Relatório de Status Global da OMS sobre Segurança Rodoviária estima, a nível mundial, que mais de 90% de mortes nas estradas ocorrem em países de baixa e média renda, embora esses países só tenham cerca de 48% dos veículos registrados. Segundo a OMS, se não houver medidas imediatas ao longo dos próximos 15 anos, o número de pessoas que morrem anualmente em acidentes de trânsito pode aumentar para 2.400.000 principalmente nos países de baixa e média renda, sendo que os acidentes de trânsito estarão entre uma das três causas principais de morte. A nível global, atualmente, os acidentes de trânsito estão entre as três principais causas de morte para a faixa etária de 5 a 44 anos (WHO, 2009).

De acordo com a Secretaria de Segurança Pública do Estado (SSP-SP), de janeiro a novembro de 2013 foram registradas 13 mortes na capital por homicídio doloso causado por embriaguez, contra 23 referentes ao mesmo período de 2012. (PINHONI, 2014).

Estes números foram menores, em relação a 2012, o que pode estar relacionado à mudança na Lei Seca, que endureceu as punições para quem bebe antes de dirigir.<sup>1</sup>

Este fato somente reforça as estatísticas sobre a relação entre acidentes de trânsito e desobediência às leis de trânsito vigentes, ou seja, com a aplicação mais severa da lei, bem como maior fiscalização, houve um decréscimo nas ocorrências relacionadas a bebida e direção.

O aumento das estatísticas de mortes e acidentes no trânsito estão muito relacionadas à falta de consciência do motorista, além dos gastos aos cofres públicos. No estado de São Paulo, a estimativa do SUS é que são dispendidos mais de 57 milhões de reais no tratamento de vítimas graves de acidentes. Quando alguém morre no trânsito, este fato gera uma pensão, ou, se o indivíduo fica inválido, gera-se uma aposentadoria por invalidez. Se necessitar de hospitalização ou tratamento por muito tempo, será necessário um auxílio-doença. Conforme o Ministério da Saúde, um paciente internado durante 6 meses em um hospital significa uma despesa de mais de 300 mil reais. (BRASIL, 2012)

Entretanto, os problemas e os gastos decorrentes dos acidentes de trânsito, muitas vezes poderiam ser evitados se o motorista respeitasse a legislação, como, por exemplo, se usasse o cinto de segurança.

De acordo com a Polícia Civil em São Paulo, foram registrados 25.560 acidentes de trânsito no ano de 2013 envolvendo vítimas, dentre os quais se encontram 6.590 (25,8%) atropelamentos e 18.970 (74,2%) acidentes de outros tipos (CET, 2014).

Em 2013, as mortes no trânsito em São Paulo diminuíram em 6,4%, comparando-se aos números de 2012, que registrou 1.152 mortes, contra 1.231 em 2012. As mortes em acidentes no trânsito envolvendo ciclistas também caíram em 32%, no ano de 2013 (CET, 2014)

A principal causa de mortes no trânsito foram as colisões. Porém, em termos gerais, os índices caíram, segundo a CET (2014), em decorrência do aumento da fiscalização eletrônica de velocidades e da intensa fiscalização da alcoolemia dos condutores.

De maneira geral, houve queda no número de acidentes fatais, porém a incidência ainda é bastante grande, se considerarmos que estes índices refletem apenas os acidentes fatais.

Muitas vezes, os motociclistas se envolvem em acidentes, tanto por excesso de velocidade, quanto pela falta de respeito que sofrem por parte dos motoristas. Nesse sentido, também os pedestres se colocam em situação de risco, quando não atravessam nos sinais, passarelas e faixas de segurança.

De forma geral, pode-se afirmar que as falhas mecânicas podem ocorrer, porém, na maioria das vezes, os acidentes ocorrem pelo desrespeito de pedestres, motoristas ou motociclistas às leis de trânsito e, mais, a falta de educação para o trânsito.

O Ministério da Saúde, através do DATASUS, apresenta as estatísticas sobre mortes no trânsito tendo como base a documentação do SUS, que soma as mortes de pessoas atendidas nas instituições de saúde. Porém, esses dados não são precisos, já que muitos casos não são identificados como acidentes de trânsito, mas apenas como acidentes comuns, refletindo-se em números abaixo dos reais.

Há ainda a base de dados dos seguros DPVAT, referente ao seguro obrigatório vigente desde 1974, que visa amparar as vítimas de acidentes de trânsito. Assim, as estatísticas decorrem da apuração dos seguros pagos às vítimas de acidentes de trânsito.

Entretanto, como ocorre nos demais casos, também esses números se apresentam abaixo do real, uma vez que a maioria da população sequer tem conhecimento do direito a esse seguro, em caso de acidente de trânsito de que resulte em morte, invalidez permanente, ou despesas médicas e hospitalares. Porém, esta é a base de dados que apresenta dados mais próxima da realidade.

#### LEGISLAÇÃO DE TRÂNSITO

Apesar das leis de trânsito vigentes, ainda são muito grandes os números de acidentes decorrentes de desrespeito às normas, acarretando em lesões e mortes.

Esta é uma realidade que tem afetado diversos países, inclusive o Brasil, onde o Código de Trânsito Brasileiro – CTB, tem se aperfeiçoado e buscado punir de maneira exemplar os infratores, inclusive com uma justiça mais rápida.

Os crimes de trânsito, sobretudo após as mudanças advindas com a Lei n. 11.275/06 que deu nova redação aos arts. 165 e 302 do CTB (Lei n. 9503/97), a Lei n. 10.259/01 e as modificações quanto à competência dos Juizados Especiais Criminais, tanto no âmbito da Justiça Estadual como na Federal trazidas pela Lei n. 11.313/06.

O objetivo do CTB foi disciplinar as infrações mais graves de trânsitos, algumas anteriormente já previstas como crimes (homicídio e lesão corporal culposos e omissão de socorro), transformando determinadas contravenções em crimes.

Desta forma, as disposições penais do Código de Trânsito referem-se unicamente aos chamados “crimes de trânsito”, o que não significa que outras condutas não possam ser punidas na forma de contravenção.

A Lei n. 9.099/95 trata dos crimes de pequeno potencial ofensivo e limites de sua aplicação no CTB e suas alterações.

#### DIREITO AO TRÂNSITO SEGURO

No direito de trânsito, o direito legalmente protegido é o direito à vida e o direito constitucional de ir e vir assegurado a todos os cidadãos (motoristas e pedestres), e da importância em se respeitar tal direito.

A segurança é indispensável ao exercício da Liberdade de Circulação em condições seguras, ou Segurança Viária, como leciona Tomás Cano Campos (1999), o El ejercicio de los derechos, entre ellos la libertad de circulación, no puede poner en peligro la seguridad y la libertad de los demás [...]. Por consiguiente, el derecho a circular con vehículos a motor debe estar sometido a una serie de normas al objeto de hacer posible un ejercicio seguro del mismo, de modo que la vida y la integridad física del que lo ejerce y de los demás usuarios de las vías no sufra menoscabo alguno (art. 15 CE).

La relevancia e importancia en el fenómeno de este derecho es fundamental [...]. Ello ha dado lugar a que la denominada seguridad vial, que en último término no persigue más que la indemnidad de tales derechos, se erija en el objetivo prioritario y esencial de la toda la normativa reguladora del tráfico, desplazando incluso a un segundo plano a la propia libertad de circulación.

Segundo Basileu Garcia (apud BITTENCOURT, 1994), é dever do motorista ser cauteloso e respeitar a integridade física alheia. Nesse sentido, as sanções retiram do trânsito os autores de delitos culposos, que demonstram, no mínimo, serem descuidados. A culpa fica comprovada quando o agente atuar movido pela imprudência, negligência ou imperícia.

O direito do cidadão ao trânsito seguro constitui-se num direito fundamental de segunda dimensão, por servir de instrumento de proteção à vida, como afirma Cássio Mattos

Honorato (2011, p. 1):

à proteção da vida e da incolumidade física de todos os usuários das vias terrestres, prevista em nível constitucional; a ser promovida pelo Estado, declarando não apenas a Liberdade de Circulação (como espécie de direito individual), e sim o Trânsito Seguro como um conjunto de deveres coletivos (a todos imposto, sob o manto da igualdade de todos perante a lei e com arrimo nas “justas exigências do bem comum, em uma sociedade democrática”), para assegurar a segurança viária e proteger os usuários das vias terrestres.

O Trânsito Seguro é um dever da coletividade, relacionado a necessidade de “defesa do Estado e das instituições democráticas”,<sup>2</sup> o que requer uma nova maneira de percepção sobre a circulação em vias terrestres, ou seja, na prática, isso se refere a uma mudança de atitude, com a adoção de comportamentos mais seguros e comprometidos com esta visão.

A efetivação de tais mudanças não dependem apenas do Estado, mas na conduta dos cidadãos, como observa Cássio M. Honorato (2009, p. 8): “O trânsito em condições seguras não consiste em uma filosofia vertical, imposta de soberano a súdito, mas de comportamentos de concidadãos, como usuários das mesmas vias terrestres”.

Nas vias públicas, os motoristas devem compartilhar o mesmo espaço, em igualdade de condições e mediante respeito às normas gerais de circulação e de segurança.

Na verdade, o que ocorre é que, mesmo em se tratando daqueles considerados “bons motoristas”, há uma cultura arraigada que, se não houver uma fiscalização efetiva, a infração pode ser cometida sem preocupação. Tanto é que até mesmo os aparelhos de GPS, já bastante acessíveis e utilizados pelos motoristas, costumam indicar os locais onde há radares, para que o mesmo possa trafegar acima da velocidade, mesmo que haja placas indicativas dos limites permitidos.

Os comportamentos apontados são apenas algumas das condutas gerais relacionadas ao descumprimento das normas de trânsito, mesmo mediante a evidência de que se essas fossem respeitadas por todos, o que, inclusive, seria de fácil implementação, geraria um impacto positivo para a coletividade, favorecendo uma convivência social mais amigável e segura.

A postura da sociedade atual demonstra uma excessiva falta de valores, agressividade, imprudência e indiferença social.

O Estado, como administrador das vias de circulação, não pode nem deve esperar uma troca ou remissão espontânea da situação, porque a mortalidade nos últimos cinco anos dobrou e ainda vem crescendo assustadoramente.

Segundo Juliano Viali dos Santos, o trânsito em condições seguras é direito de todos, “não fazendo nenhuma restrição ou condição para os titulares do direito fundamental, inclusive sobre a nacionalidade, religião, idade, raça, papel ou função no trânsito, classe social” (SANTOS, 2009, p. 38).

Alexandre de Moraes (2003, p. 63) afirma que: “inclusive o estrangeiro em trânsito pelo país pode gozar de direitos fundamentais do ser humano”.

A proteção desse direito fundamental também é assegurado pelos trâmites legislativos do normativo de trânsito. Assim, com a norma de trânsito foi elaborado um direito fundamental específico relacionado à segurança, como se extrai do artigo 225 da Constituição Federal:

§ 2º O trânsito, em condições seguras, é um direito de todos e dever dos órgãos e entidades componentes do Sistema Nacional de Trânsito, a estes cabendo, no âmbito das respectivas competências, adotar as medidas destinadas a assegurar esse direito.

Nesse sentido, também se insere a educação para o trânsito, como item essencial para assegurar o cumprimento do preceito constitucional, relativo à educação (Art. 205), acolhido no Código de Trânsito Brasileiro, como segue: “Art. 74. A educação para o trânsito é direito de todos e constitui dever prioritário para os componentes do Sistema nacional de Trânsito.”

O direito ao trânsito seguro como um direito fundamental abrange também todos os demais seres vivos, como os animais, como se deduz da afirmação de Norberto Bobbio (1992, p. 18-19):

Não é difícil prever que, no futuro, poderão emergir novas pretensões que no momento nem sequer podemos imaginar como o direito a não portar armas contra a própria vontade, ou o direito de respeitar a vida também dos animais e não só dos homens. Segundo Mitidiero (2005), é coerente considerar que os animais também compõem o trânsito, especialmente quando as estradas são abertas dentro de reservas ecológicas. Tal entendimento é compartilhado por Montenegro (2005, p. 86), ao comentar a Lei n. 6.938/1981: “a preocupação do legislador não se restringiu ao homem, mas a todas as formas de vida”.

E, ainda, segundo Santos (2009, p. 45):

(...) o direito ao trânsito em condições seguras é essencial à sadia qualidade de vida, representando um valor indispensável à personalidade humana, característico direito fundamental de 3ª dimensão (ou geração), com caracteres individuais e coletivos, sendo que o Código de Trânsito Brasileiro erigiu o direito em condições seguras como um valor jurídico autônomo, específico daqueles constitucionalmente assegurado pelo genérico da segurança, com direito subjetivo de todos e também de cada um, ou seja, um direito denominado metaindividual.

Dessa forma, é dever dos órgãos e entidades que compõem o Sistema Nacional de Trânsito (SNT), conforme suas competências, a adotarem as medidas necessárias para assegurar tal direito.

Por sua vez, as indústrias automotivas têm disponibilizado mais dispositivos de segurança ativa e passiva, o que, teoricamente, deveria reduzir as lesões e mortes por acidentes.

Quando há certeza sobre as condutas gerais relacionadas com o descumprimento das normas de trânsito, e de que tudo o que se estabeleceu fracassou – já que os acidentes nas vias públicas são os que mais matam pessoas menores de 30 anos e a média estatística com acidentes fatais é de mais de 20 mortes por dia – é hora de fazer mudanças urgentes. (LORENCE, 2007)

A situação de crise descrita requer ações por parte do Estado, que deve se materializar em três linhas diretas de ação: educação viária solidária, atuação preventiva e sancionadora. (LORENCE, 2007)

Uma sociedade que pensa e age assim, não está interessada em questões “menores”, como direitos humanos, meio ambiente, direito, trânsito, saúde, idosos etc. Ela está clamando por novos valores aos quais respeitar. (LORENCE, 2007)

As questões relacionadas apontam para a falta de valores, falta de educação e, em última instância, a uma proposta séria e definitiva para colocar o trânsito como uma política de Estado, a ser realizada por todos os meios legais disponíveis.

A coisa mais importante é que a problemática do trânsito tem solução e que todas as mortes que diariamente ocorrem como resultado da falta de respeito às regras estabelecidas poderiam ser evitadas. Portanto, a proposta é realizar o caminho inverso, tentando criar uma consciência solidária e levar adiante uma educação para o trânsito adequada.

### EDUCAÇÃO PARA O TRÂNSITO

A gravidade da situação torna imprescindível a atuação do Estado, que deve levar adiante políticas proativas, tais como, a criação de uma disciplina relativa ao direito de trânsito no currículo escolar, ministrada por professores treinados, com conteúdos compatíveis com a idade dos alunos. (LORENCE, 2007)

A polícia de trânsito deve receber formação também para a prevenção e controle adequado à área em que são criadas, não enfatizando os meios de repressão. Os sistemas de verificação devem se transformar e servir para prevenir e conter violações. (LORENCE, 2007)

Outro fator importante é que acusação e julgamento das infrações sejam rápidas, por meio de procedimentos que resguardem todas as garantias, para que se resolvam de maneira ágil e em função dos princípios da oralidade e economia processual. E, por fim, para que as sanções sejam cumpridas.

O estudo da disposições contidas no Código Nacional de Trânsito, quanto aos requisitos para circulação e obtenção de uma licença, a documentação necessária, as condições dos veículos, as prioridades, as responsabilidades etc. tendem a dar um tratamento formativo à questão com a altíssima pretensão de proporcionar um alto grau de certeza sobre as regras e conseguir pelo menos a mudança de alguns maus hábitos.

As vias de circulação e os veículos são bens inofensivos, e que sua maior ou menor perigosidade, salvo uma pequena parte relacionada a problemas mecânicos, relacionados a erros mecânicos, corresponde à imprudência, negligência ou falta de obediência aos regulamentos e aos sinais de trânsito para motoristas e pedestres.

Finalmente, o entendimento de que a principal solução para a problemática do trânsito se relaciona com uma deficiente formação e falta de compromisso social. Para isso, esta modesta contribuição que resulta do grande esforço que será plenamente justificado se, ao menos, contribuir para que algum leitor possa reformular o seu uso das vias públicas e começar a cumprir as disposições legais.

### ÉTICA E RESPEITO ÀS NORMAS DE TRÂNSITO

O cumprimento das normas viárias representa uma questão importantíssima, asseguram a segurança da coletividade. Dos motoristas espera-se, ao menos, o cumprimento da legislação, não realizando determinados atos proibidos, assim como ter uma conduta de bom senso em relação ao comportamento no trânsito. O trânsito estará fadado em converter-se em um verdadeiro caos, se cada um fizer o que quer sem se importar com as regras nem com os sinais de trânsito.

Como exemplo ilustrativo para demonstrar a impropriedade e gravidade das condutas, pode-se comparar o cumprimento das regras de futebol com as vias e suas consequências. No futebol aquele que pretende dar um chute sem a ordem, no trânsito poderia assemelhar-se a um avanço de sinal vermelho, ou seja, executou uma ação quando deveria esperar uma ordem; e sua reiteração traz consequências. É a mesma situação do jogador, que deve sofrer a detenção do jogo, que prosseguirá sem ele. Se o sinal de pare não for acatado, ou o veículo não for estacionado no local adequado etc., ou seja, se todas as situações que estão proibidas não são válidas, acarretam consequências para a equipe e pessoais ao autor, devendo ser punidas de imediato. (LORENCE, 2007)