



CÓD: OP-113DZ-21
7908403515813

ESTEIO

**PREFEITURA MUNICIPAL DE ESTEIO
DO ESTADO DO RIO GRANDE DO SUL**

Professor de Anos Iniciais

**CONCURSO PÚBLICO N° 05/2021 – SECRETARIA MUNICIPAL DA
EDUCAÇÃO EDITAL N° 01/2021**

Língua Portuguesa

1. Leitura e compreensão de textos: Assunto. Estruturação do texto. Ideias principais e secundárias. Relação entre as ideias. Recursos de argumentação.	01
2. Efeitos de sentido. Figuras de linguagem.	10
3. Informações implícitas: pressupostos e subentendidos.	12
4. Coesão e coerência textuais.	13
5. Léxico: Significação de palavras e expressões no texto. Substituição de palavras e de expressões no texto.	14
6. Estrutura e formação de palavras.	15
7. Ortografia: emprego de letras e acentuação gráfica sistema oficial vigente (inclusive o Acordo Ortográfico vigente, conforme Decreto 7.875/12). Relações entre fonemas e grafias.	16
8. Aspectos linguísticos: Relações morfossintáticas. Flexões e emprego de classes gramaticais. Vozes verbais e sua conversão.	18
9. Coordenação e subordinação: emprego das conjunções, das locuções conjuntivas e dos pronomes relativos.	24
10. Concordância nominal e verbal.	26
11. Regência nominal e verbal (inclusive emprego do acento indicativo de crase).	28
12. Pontuação.	29

Legislação/Estrutura e Funcionamento

1. Lei de Diretrizes e Bases da Educação Nacional	01
2. Princípios e objetivos da educação brasileira	15
3. Organização da educação no Brasil	16
4. Níveis e modalidades de ensino	21
5. Criança e adolescente: direitos e deveres legais	22
6. Parâmetros Curriculares Nacionais	58
7. Plano Nacional de Educação	73
8. Base Nacional Comum Curricular	86
9. Diretrizes Curriculares Nacionais Gerais para a Educação Básica	01

Fundamentos da Educação

1. Educação: Desafios atuais	01
2. Metodologias Ativas para uma educação inovadora de acordo com as teorias de José Moran e Lilian Bacich	01
3. A Educação 3.0 de acordo com as teorias de Rui Fava	04
4. Sala de Aula Invertida de acordo com as teorias de Jonathan Bergmann e José Moran	06
5. Ensino Híbrido: o que é e como levar para a sala de aula, rotação por estações, laboratório rotacional e sala de aula invertida	08
6. Cidadania digital: educando para o uso consciente da internet	09
7. Escola do futuro: como será, tendências e perspectivas.	08
8. Mediação da aprendizagem.	45
9. Projeto Político Pedagógico, currículo e processo educativo de acordo com as teorias de Celso Vasconcellos, Ilma Passos Veiga e Paulo Roberto Padilha.	09
10. Gestão e planejamento escolar de acordo com as teorias de Danilo Gandin, José Carlos Libâneo e Celso Vasconcellos	12
11. Avaliação escolar de acordo com as teorias de Cipriano Luckesi, Jussara Hoffmann, Celso Antunes e Celso Vasconcellos	14
12. Inclusão escolar e diversidade cultural de acordo com as Teorias de Peter Mittler, Rosita Edler Carvalho e Vera Maria Candau	21
13. Processo ensino aprendizagem de acordo com Celso Vasconcellos.	28
14. Formação docente de acordo com as Teorias de Phillipe Perrenoud e Celso Vasconcellos	28
15. Formação Didática do Educador Contemporâneo e Planejamento Didático de acordo com as teorias de Celso Vasconcellos	31
16. Interdisciplinaridade; transdisciplinaridade e multidisciplinaridade	32

Informática

1. Conhecimentos do sistema operacional Microsoft Windows 10: (1) Área de Trabalho (Exibir, Classificar, Atualizar, Resolução da tela, Gadgets) e Menu Iniciar (Documentos, Imagens, Computador, Painel de Controle, Dispositivos e Impressoras, programa Padrão, Ajuda e Suporte, Desligar, Todos os programas, Pesquisar programa e Arquivos e Ponto de Partida): saber trabalhar, exibir, alterar, organizar, classificar, ver as propriedades, identificar, usar e configurar, utilizando menus rápidos ou suspensos, painéis, listas, caixa de pesquisa, menus, ícones, janelas, teclado e/ou mouse; (2) Propriedades da Barra de Tarefas, do Menu Iniciar e do Gerenciador de Tarefas: saber trabalhar, exibir, alterar, organizar, identificar, usar, fechar programa e configurar, utilizando as partes da janela (botões, painéis, listas,	
---	--

	caixa de pesquisa, caixas de marcação, menus, ícones e etc.), teclado e/ou mouse; (3) Janelas (navegação no Windows e o trabalho com arquivos, pastas e bibliotecas), Painel de Controle e Lixeira: saber exibir, alterar, organizar, identificar, usar e configurar ambientes, componentes da janela, menus, barras de ferramentas e ícones; usar as funcionalidades das janelas, programa e aplicativos utilizando as partes da janela (botões, painéis, listas, caixa de pesquisa, caixas de marcação, menus, ícones e etc.), teclado e/ou mouse; (4) Bibliotecas, Arquivos, Pastas, Ícones e Atalhos: realizar ações e operações sobre bibliotecas, arquivos, pastas, ícones e atalhos: localizar, copiar, mover, criar, criar atalhos, criptografar, ocultar, excluir, recortar, colar, renomear, abrir, abrir com, editar, enviar para, propriedades e etc.; e (5) Nomes válidos: identificar e utilizar nomes válidos para bibliotecas, arquivos, pastas, ícones e atalhos. 01	01
2.	Conhecimentos sobre o programa Microsoft Word 2016: (1) Ambiente e Componentes do Programa: saber identificar, caracterizar, usar, alterar, configurar e personalizar o ambiente, componentes da janela, funcionalidades, menus, ícones, barra de ferramentas, guias, grupos e botões, incluindo número de páginas e palavras, erros de revisão, idioma, modos de exibição do documento e zoom; (2) Documentos: abrir, fechar, criar, excluir, visualizar, formatar, alterar, salvar, configurar documentos, utilizado as barras de ferramentas, menus, ícones, botões, guias e grupos da Faixa de Opções, teclado e/ou mouse; (3) Barra de Ferramentas: identificar e utilizar os botões e ícones das barras de ferramentas das guias e grupos Início, Inserir, Layout da Página, Referências, Correspondências, Revisão e Exibição, para formatar, personalizar, configurar, alterar e reconhecer a formatação de textos e documentos; e (4) Ajuda: saber usar a Ajuda. 03	03
3.	Conhecimentos sobre o programa Microsoft Excel 2016: (1) Ambiente e Componentes do Programa: saber identificar, caracterizar, usar, alterar, configurar e personalizar o ambiente, componentes da janela, funcionalidades, menus, ícones, barra de ferramentas, guias, grupos e botões; (2) Elementos: definir e identificar célula, planilha e pasta; saber selecionar e reconhecer a seleção de células, planilhas e pastas; (3) Planilhas e Pastas: abrir, fechar, criar, visualizar, formatar, salvar, alterar, excluir, renomear, personalizar, configurar planilhas e pastas, utilizar fórmulas e funções, utilizar as barra de ferramentas, menus, ícones, botões, guias e grupos da Faixa de Opções, teclado e/ou mouse; (4) Barra de Ferramentas: identificar e utilizar os ícones e botões das barras de ferramentas das guias e grupos Início, Inserir, Layout da Página, Fórmulas, Dados, Revisão e Exibição, para formatar, alterar, selecionar células, configurar, reconhecer a formatação de textos e documentos e reconhecer a seleção de células; (5) Fórmulas: saber o significado e resultado de fórmulas; e (6) Ajuda: saber usar a Ajuda. 12	12
4.	Mozilla Firefox versão atualizada: (1) Ambiente e Componentes do Programa: identificar o ambiente, características e componentes da janela principal; (2) Funcionalidades: identificar e saber usar todas as funcionalidades do Mozilla Firefox. Internet Explorer 11: (1) identificar o ambiente, características e componentes da janela principal do Internet Explorer; (2) identificar e usar as funcionalidades da barra de ferramentas e de status; (3) identificar e usar as funcionalidades dos menus; (4) identificar e usar as funcionalidades das barras de Menus, Favoritos, Botões do Modo de Exibição de Compatibilidade, Barra de Comandos, Barra de Status; e (5) utilizar teclas de atalho para qualquer operação. Google Chrome versão atualizada: (1) Ambiente e Componentes do Programa: identificar o ambiente, características e componentes da janela principal; (2) Funcionalidades: identificar e saber usar todas as funcionalidades do Google Chrome. Outlook Express: Contas de e-mail, endereços de e-mail, escrever, enviar, responder e encaminhar mensagens, destinatário oculto, arquivos anexos, organizar e selecionar mensagens recebidas. Importar e exportar mensagens. Funcionalidade dos menus, ferramentas e teclas de atalho. Microsoft Outlook 2016: Contas de e-mail, endereços de e-mail, escrever, enviar, responder e encaminhar mensagens, destinatário oculto, arquivos anexos, organizar e selecionar mensagens recebidas. Importar e exportar mensagens. Funcionalidade dos menus, ferramentas e teclas de atalho. Gmail: Funcionamento do serviço de e-mail Gmail, incluindo: menus, caixas de emails, enviados, rascunhos, configurações, estrela, escrever, responder, encaminhar, inserir anexos, filtros, entre outros. 18	18

Conhecimentos Específicos Professor de Anos Iniciais

1.	Articulação Da Escola Com A Sociedade Contemporânea.	01
2.	Aprendizagem Como Processo De Construção Do Conhecimento	05
3.	O Planejamento Pedagógico E O Ambiente De Aprendizagem.	06
4.	A Proposta Pedagógica Realizada Com O Coletivo Da Escola	14
5.	Currículo: Como Organizar E O Que Ensinar.	15
6.	Inclusão Escolar.	29
7.	A Construção Do Conhecimento E A Avaliação	46
8.	A Prática Docente E As Necessidades Da Educação Atual	54
9.	Interação Professor/Aluno: O Papel De Cada Um	60

LEITURA E COMPREENSÃO DE TEXTOS: ASSUNTO. ESTRUTURAÇÃO DO TEXTO. IDEIAS PRINCIPAIS E SECUNDÁRIAS. RELAÇÃO ENTRE AS IDEIAS. EFEITOS DE SENTIDO. RECURSOS DE ARGUMENTAÇÃO

Compreender e interpretar textos é essencial para que o objetivo de comunicação seja alcançado satisfatoriamente. Com isso, é importante saber diferenciar os dois conceitos. Vale lembrar que o texto pode ser verbal ou não-verbal, desde que tenha um sentido completo.

A **compreensão** se relaciona ao entendimento de um texto e de sua proposta comunicativa, decodificando a mensagem explícita. Só depois de compreender o texto que é possível fazer a sua interpretação.

A **interpretação** são as conclusões que chegamos a partir do conteúdo do texto, isto é, ela se encontra para além daquilo que está escrito ou mostrado. Assim, podemos dizer que a interpretação é subjetiva, contando com o conhecimento prévio e do repertório do leitor.

Dessa maneira, para compreender e interpretar bem um texto, é necessário fazer a decodificação de códigos linguísticos e/ou visuais, isto é, identificar figuras de linguagem, reconhecer o sentido de conjunções e preposições, por exemplo, bem como identificar expressões, gestos e cores quando se trata de imagens.

Dicas práticas

1. Faça um resumo (pode ser uma palavra, uma frase, um conceito) sobre o assunto e os argumentos apresentados em cada parágrafo, tentando traçar a linha de raciocínio do texto. Se possível, adicione também pensamentos e inferências próprias às anotações.

2. Tenha sempre um dicionário ou uma ferramenta de busca por perto, para poder procurar o significado de palavras desconhecidas.

3. Fique atento aos detalhes oferecidos pelo texto: dados, fonte de referências e datas.

4. Sublinhe as informações importantes, separando fatos de opiniões.

5. Perceba o enunciado das questões. De um modo geral, questões que esperam **compreensão do texto** aparecem com as seguintes expressões: *o autor afirma/sugere que...; segundo o texto...; de acordo com o autor...* Já as questões que esperam **interpretação do texto** aparecem com as seguintes expressões: *conclui-se do texto que...; o texto permite deduzir que...; qual é a intenção do autor quando afirma que...*

Tipologia Textual

A partir da estrutura linguística, da função social e da finalidade de um texto, é possível identificar a qual tipo e gênero ele pertence. Antes, é preciso entender a diferença entre essas duas classificações.

Tipos textuais

A tipologia textual se classifica a partir da estrutura e da finalidade do texto, ou seja, está relacionada ao modo como o texto se apresenta. A partir de sua função, é possível estabelecer um padrão específico para se fazer a enunciação.

Veja, no quadro abaixo, os principais tipos e suas características:

TEXTO NARRATIVO	Apresenta um enredo, com ações e relações entre personagens, que ocorre em determinados espaço e tempo. É contado por um narrador, e se estrutura da seguinte maneira: apresentação > desenvolvimento > clímax > desfecho
TEXTO DISSERTATIVO ARGUMENTATIVO	Tem o objetivo de defender determinado ponto de vista, persuadindo o leitor a partir do uso de argumentos sólidos. Sua estrutura comum é: introdução > desenvolvimento > conclusão.
TEXTO EXPOSITIVO	Procura expor ideias, sem a necessidade de defender algum ponto de vista. Para isso, usa-se comparações, informações, definições, conceitualizações etc. A estrutura segue a do texto dissertativo-argumentativo.
TEXTO DESCRITIVO	Expõe acontecimentos, lugares, pessoas, de modo que sua finalidade é descrever, ou seja, caracterizar algo ou alguém. Com isso, é um texto rico em adjetivos e em verbos de ligação.
TEXTO INJUNTIVO	Oferece instruções, com o objetivo de orientar o leitor. Sua maior característica são os verbos no modo imperativo.

Gêneros textuais

A classificação dos gêneros textuais se dá a partir do reconhecimento de certos padrões estruturais que se constituem a partir da função social do texto. No entanto, sua estrutura e seu estilo não são tão limitados e definidos como ocorre na tipologia textual, podendo se apresentar com uma grande diversidade. Além disso, o padrão também pode sofrer modificações ao longo do tempo, assim como a própria língua e a comunicação, no geral.

Alguns exemplos de gêneros textuais:

- Artigo
- Bilhete
- Bula
- Carta
- Conto
- Crônica
- E-mail
- Lista
- Manual
- Notícia
- Poema
- Propaganda
- Receita culinária
- Resenha
- Seminário

Vale lembrar que é comum enquadrar os gêneros textuais em determinados tipos textuais. No entanto, nada impede que um texto literário seja feito com a estruturação de uma receita culinária, por exemplo. Então, fique atento quanto às características, à finalidade e à função social de cada texto analisado.

ARGUMENTAÇÃO

O ato de comunicação não visa apenas transmitir uma informação a alguém. Quem comunica pretende criar uma imagem positiva de si mesmo (por exemplo, a de um sujeito educado, ou inteligente, ou culto), quer ser aceito, deseje que o que diz seja admitido como verdadeiro. Em síntese, tem a intenção de convencer, ou seja, tem o desejo de que o ouvinte creia no que o texto diz e faça o que ele propõe.

Se essa é a finalidade última de todo ato de comunicação, todo texto contém um componente argumentativo. A argumentação é o conjunto de recursos de natureza linguística destinados a persuadir a pessoa a quem a comunicação se destina. Está presente em todo tipo de texto e visa a promover adesão às teses e aos pontos de vista defendidos.

As pessoas costumam pensar que o argumento seja apenas uma prova de verdade ou uma razão indiscutível para comprovar a veracidade de um fato. O argumento é mais que isso: como se disse acima, é um recurso de linguagem utilizado para levar o interlocutor a crer naquilo que está sendo dito, a aceitar como verdadeiro o que está sendo transmitido. A argumentação pertence ao domínio da retórica, arte de persuadir as pessoas mediante o uso de recursos de linguagem.

Para compreender claramente o que é um argumento, é bom voltar ao que diz Aristóteles, filósofo grego do século IV a.C., numa obra intitulada *“Tópicos: os argumentos são úteis quando se tem de escolher entre duas ou mais coisas”*.

Se tivermos de escolher entre uma coisa vantajosa e uma desvantajosa, como a saúde e a doença, não precisamos argumentar. Suponhamos, no entanto, que tenhamos de escolher entre duas coisas igualmente vantajosas, a riqueza e a saúde. Nesse caso, precisamos argumentar sobre qual das duas é mais desejável. O argumento pode então ser definido como qualquer recurso que torna uma coisa mais desejável que outra. Isso significa que ele atua no domínio do preferível. Ele é utilizado para fazer o interlocutor crer que, entre duas teses, uma é mais provável que a outra, mais possível que a outra, mais desejável que a outra, é preferível à outra.

O objetivo da argumentação não é demonstrar a verdade de um fato, mas levar o ouvinte a admitir como verdadeiro o que o enunciador está propondo.

Há uma diferença entre o raciocínio lógico e a argumentação. O primeiro opera no domínio do necessário, ou seja, pretende demonstrar que uma conclusão deriva necessariamente das premissas propostas, que se deduz obrigatoriamente dos postulados admitidos. No raciocínio lógico, as conclusões não dependem de crenças, de uma maneira de ver o mundo, mas apenas do encadeamento de premissas e conclusões.

Por exemplo, um raciocínio lógico é o seguinte encadeamento:

A é igual a B.

A é igual a C.

Então: C é igual a A.

Admitidos os dois postulados, a conclusão é, obrigatoriamente, que C é igual a A.

Outro exemplo:

Todo ruminante é um mamífero.

A vaca é um ruminante.

Logo, a vaca é um mamífero.

Admitidas como verdadeiras as duas premissas, a conclusão também será verdadeira.

No domínio da argumentação, as coisas são diferentes. Nele, a conclusão não é necessária, não é obrigatória. Por isso, deve-se mostrar que ela é a mais desejável, a mais provável, a mais plausível. Se o Banco do Brasil fizer uma propaganda dizendo-se mais confiável do que os concorrentes porque existe desde a chegada da família real portuguesa ao Brasil, ele estará dizendo-nos que um banco com quase dois séculos de existência é sólido e, por isso, confiável. Embora não haja relação necessária entre a solidez de uma instituição bancária e sua antiguidade, esta tem peso argumentativo na afirmação da confiabilidade de um banco. Portanto é provável que se creia que um banco mais antigo seja mais confiável do que outro fundado há dois ou três anos.

Enumerar todos os tipos de argumentos é uma tarefa quase impossível, tantas são as formas de que nos valem para fazer as pessoas preferirem uma coisa a outra. Por isso, é importante entender bem como eles funcionam.

Já vimos diversas características dos argumentos. É preciso acrescentar mais uma: o convencimento do interlocutor, o **auditório**, que pode ser individual ou coletivo, será tanto mais fácil quanto mais os argumentos estiverem de acordo com suas crenças, suas expectativas, seus valores. Não se pode convencer um auditório pertencente a uma dada cultura enfatizando coisas que ele abomina. Será mais fácil convencê-lo valorizando coisas que ele considera positivas. No Brasil, a publicidade da cerveja vem com frequência associada ao futebol, ao gol, à paixão nacional. Nos Estados Unidos, essa associação certamente não surtiria efeito, porque lá o futebol não é valorizado da mesma forma que no Brasil. O poder persuasivo de um argumento está vinculado ao que é valorizado ou desvalorizado numa dada cultura.

Tipos de Argumento

Já verificamos que qualquer recurso linguístico destinado a fazer o interlocutor dar preferência à tese do enunciador é um argumento. Exemplo:

Argumento de Autoridade

É a citação, no texto, de afirmações de pessoas reconhecidas pelo auditório como autoridades em certo domínio do saber, para servir de apoio àquilo que o enunciador está propondo. Esse recurso produz dois efeitos distintos: revela o conhecimento do produtor do texto a respeito do assunto de que está tratando; dá ao texto a garantia do autor citado. É preciso, no entanto, não fazer do texto um amontoado de citações. A citação precisa ser pertinente e verdadeira. Exemplo:

“A imaginação é mais importante do que o conhecimento.”

Quem disse a frase aí de cima não fui eu... Foi Einstein. Para ele, uma coisa vem antes da outra: sem imaginação, não há conhecimento. Nunca o inverso.

Alex José Periscinoto.
In: Folha de S. Paulo, 30/8/1993, p. 5-2

A tese defendida nesse texto é que a imaginação é mais importante do que o conhecimento. Para levar o auditório a aderir a ela, o enunciador cita um dos mais célebres cientistas do mundo. Se um físico de renome mundial disse isso, então as pessoas devem acreditar que é verdade.

Argumento de Quantidade

É aquele que valoriza mais o que é apreciado pelo maior número de pessoas, o que existe em maior número, o que tem maior duração, o que tem maior número de adeptos, etc. O fundamento desse tipo de argumento é que mais = melhor. A publicidade faz largo uso do argumento de quantidade.

Argumento do Consenso

É uma variante do argumento de quantidade. Fundamenta-se em afirmações que, numa determinada época, são aceitas como verdadeiras e, portanto, dispensam comprovações, a menos que o objetivo do texto seja comprovar alguma delas. Parte da ideia de que o consenso, mesmo que equivocado, corresponde ao indiscutível, ao verdadeiro e, portanto, é melhor do que aquilo que não desfruta dele. Em nossa época, são consensuais, por exemplo, as afirmações de que o meio ambiente precisa ser protegido e de que as condições de vida são piores nos países subdesenvolvidos. Ao confiar no consenso, porém, corre-se o risco de passar dos argumentos válidos para os lugares comuns, os preconceitos e as frases carentes de qualquer base científica.

Argumento de Existência

É aquele que se fundamenta no fato de que é mais fácil aceitar aquilo que comprovadamente existe do que aquilo que é apenas provável, que é apenas possível. A sabedoria popular enuncia o argumento de existência no provérbio *“Mais vale um pássaro na mão do que dois voando”*.

Nesse tipo de argumento, incluem-se as provas documentais (fotos, estatísticas, depoimentos, gravações, etc.) ou provas concretas, que tornam mais aceitável uma afirmação genérica. Durante a invasão do Iraque, por exemplo, os jornais diziam que o exército americano era muito mais poderoso do que o iraquiano. Essa afirmação, sem ser acompanhada de provas concretas, poderia ser vista como propagandística. No entanto, quando documentada pela comparação do número de canhões, de carros de combate, de navios, etc., ganhava credibilidade.

Argumento quase lógico

É aquele que opera com base nas relações lógicas, como causa e efeito, analogia, implicação, identidade, etc. Esses raciocínios são chamados quase lógicos porque, diversamente dos raciocínios lógicos, eles não pretendem estabelecer relações necessárias entre os elementos, mas sim instituir relações prováveis, possíveis, plausíveis. Por exemplo, quando se diz *“A é igual a B”, “B é igual a C”, “então A é igual a C”*, estabelece-se uma relação de identidade lógica. Entretanto, quando se afirma *“Amigo de amigo meu é meu amigo”* não se institui uma identidade lógica, mas uma identidade provável.

Um texto coerente do ponto de vista lógico é mais facilmente aceito do que um texto incoerente. Vários são os defeitos que concorrem para desqualificar o texto do ponto de vista lógico: fugir do tema proposto, cair em contradição, tirar conclusões que não se fundamentam nos dados apresentados, ilustrar afirmações gerais com fatos inadequados, narrar um fato e dele extrair generalizações indevidas.

Argumento do Atributo

É aquele que considera melhor o que tem propriedades típicas daquilo que é mais valorizado socialmente, por exemplo, o mais raro é melhor que o comum, o que é mais refinado é melhor que o que é mais grosseiro, etc.

Por esse motivo, a publicidade usa, com muita frequência, celebridades recomendando prédios residenciais, produtos de beleza, alimentos estéticos, etc., com base no fato de que o consumidor tende a associar o produto anunciado com atributos da celebridade.

Uma variante do argumento de atributo é o argumento da competência linguística. A utilização da variante culta e formal da língua que o produtor do texto conhece a norma linguística socialmente mais valorizada e, por conseguinte, deve produzir um texto em que se pode confiar. Nesse sentido é que se diz que o modo de dizer dá confiabilidade ao que se diz.

Imagine-se que um médico deva falar sobre o estado de saúde de uma personalidade pública. Ele poderia fazê-lo das duas maneiras indicadas abaixo, mas a primeira seria infinitamente mais adequada para a persuasão do que a segunda, pois esta produziria certa estranheza e não criaria uma imagem de competência do médico:

- Para aumentar a confiabilidade do diagnóstico e levando em conta o caráter invasivo de alguns exames, a equipe médica houve por bem determinar o internamento do governador pelo período de três dias, a partir de hoje, 4 de fevereiro de 2001.

- Para conseguir fazer exames com mais cuidado e porque alguns deles são barrapésada, a gente botou o governador no hospital por três dias.

Como dissemos antes, todo texto tem uma função argumentativa, porque ninguém fala para não ser levado a sério, para ser ridicularizado, para ser desmentido: em todo ato de comunicação deseja-se influenciar alguém. Por mais neutro que pretenda ser, um texto tem sempre uma orientação argumentativa.

A orientação argumentativa é uma certa direção que o falante traça para seu texto. Por exemplo, um jornalista, ao falar de um homem público, pode ter a intenção de criticá-lo, de ridicularizá-lo ou, ao contrário, de mostrar sua grandeza.

O enunciador cria a orientação argumentativa de seu texto dando destaque a uns fatos e não a outros, omitindo certos episódios e revelando outros, escolhendo determinadas palavras e não outras, etc. Veja:

“O clima da festa era tão pacífico que até sogras e noras trocavam abraços afetuosos.”

O enunciador aí pretende ressaltar a ideia geral de que noras e sogras não se toleram. Não fosse assim, não teria escolhido esse fato para ilustrar o clima da festa nem teria utilizado o termo *até*, que serve para incluir no argumento alguma coisa inesperada.

Além dos defeitos de argumentação mencionados quando tratamos de alguns tipos de argumentação, vamos citar outros:

**LEI DE DIRETRIZES E BASES DA EDUCAÇÃO NACIONAL.
DIRETRIZES CURRICULARES NACIONAIS GERAIS PARA
A EDUCAÇÃO BÁSICA**

LEI Nº 9.394, DE 20 DE DEZEMBRO DE 1996

Estabelece as diretrizes e bases da educação nacional.

O PRESIDENTE DA REPÚBLICA Faço saber que o Congresso Nacional decreta e eu sanciono a seguinte Lei:

**TÍTULO I
DA EDUCAÇÃO**

Art. 1º A educação abrange os processos formativos que se desenvolvem na vida familiar, na convivência humana, no trabalho, nas instituições de ensino e pesquisa, nos movimentos sociais e organizações da sociedade civil e nas manifestações culturais.

§ 1º Esta Lei disciplina a educação escolar, que se desenvolve, predominantemente, por meio do ensino, em instituições próprias.

§ 2º A educação escolar deverá vincular-se ao mundo do trabalho e à prática social.

**TÍTULO II
DOS PRINCÍPIOS E FINS DA EDUCAÇÃO NACIONAL**

Art. 2º A educação, dever da família e do Estado, inspirada nos princípios de liberdade e nos ideais de solidariedade humana, tem por finalidade o pleno desenvolvimento do educando, seu preparo para o exercício da cidadania e sua qualificação para o trabalho.

Art. 3º O ensino será ministrado com base nos seguintes princípios:

I - igualdade de condições para o acesso e permanência na escola;

II - liberdade de aprender, ensinar, pesquisar e divulgar a cultura, o pensamento, a arte e o saber;

III - pluralismo de ideias e de concepções pedagógicas;

IV - respeito à liberdade e apreço à tolerância;

V - coexistência de instituições públicas e privadas de ensino;

VI - gratuidade do ensino público em estabelecimentos oficiais;

VII - valorização do profissional da educação escolar;

VIII - gestão democrática do ensino público, na forma desta Lei e da legislação dos sistemas de ensino;

IX - garantia de padrão de qualidade;

X - valorização da experiência extraescolar;

XI - vinculação entre a educação escolar, o trabalho e as práticas sociais.

XII - consideração com a diversidade étnico-racial. (Incluído pela Lei nº 12.796, de 2013)

XIII - garantia do direito à educação e à aprendizagem ao longo da vida. (Incluído pela Lei nº 13.632, de 2018)

XIV - respeito à diversidade humana, linguística, cultural e identitária das pessoas surdas, surdo-cegas e com deficiência auditiva. (Incluído pela Lei nº 14.191, de 2021)

**TÍTULO III
DO DIREITO À EDUCAÇÃO E DO DEVER DE EDUCAR**

Art. 4º O dever do Estado com educação escolar pública será efetivado mediante a garantia de:

I - educação básica obrigatória e gratuita dos 4 (quatro) aos 17 (dezesete) anos de idade, organizada da seguinte forma: (Redação dada pela Lei nº 12.796, de 2013)

a) pré-escola; (Incluído pela Lei nº 12.796, de 2013)

b) ensino fundamental; (Incluído pela Lei nº 12.796, de 2013)

c) ensino médio; (Incluído pela Lei nº 12.796, de 2013)

II - educação infantil gratuita às crianças de até 5 (cinco) anos de idade; (Redação dada pela Lei nº 12.796, de 2013)

III - atendimento educacional especializado gratuito aos educandos com deficiência, transtornos globais do desenvolvimento e altas habilidades ou superdotação, transversal a todos os níveis, etapas e modalidades, preferencialmente na rede regular de ensino; (Redação dada pela Lei nº 12.796, de 2013)

IV - acesso público e gratuito aos ensinos fundamental e médio para todos os que não os concluíram na idade própria; (Redação dada pela Lei nº 12.796, de 2013)

V - acesso aos níveis mais elevados do ensino, da pesquisa e da criação artística, segundo a capacidade de cada um;

VI - oferta de ensino noturno regular, adequado às condições do educando;

VII - oferta de educação escolar regular para jovens e adultos, com características e modalidades adequadas às suas necessidades e disponibilidades, garantindo-se aos que forem trabalhadores as condições de acesso e permanência na escola;

VIII - atendimento ao educando, em todas as etapas da educação básica, por meio de programas suplementares de material didático-escolar, transporte, alimentação e assistência à saúde; (Redação dada pela Lei nº 12.796, de 2013)

IX - padrões mínimos de qualidade de ensino, definidos como a variedade e quantidade mínimas, por aluno, de insumos indispensáveis ao desenvolvimento do processo de ensino-aprendizagem.

X - vaga na escola pública de educação infantil ou de ensino fundamental mais próxima de sua residência a toda criança a partir do dia em que completar 4 (quatro) anos de idade. (Incluído pela Lei nº 11.700, de 2008).

Art. 4º-A. É assegurado atendimento educacional, durante o período de internação, ao aluno da educação básica internado para tratamento de saúde em regime hospitalar ou domiciliar por tempo prolongado, conforme dispuser o Poder Público em regulamento, na esfera de sua competência federativa. (Incluído pela Lei nº 13.716, de 2018).

Art. 5º O acesso à educação básica obrigatória é direito público subjetivo, podendo qualquer cidadão, grupo de cidadãos, associação comunitária, organização sindical, entidade de classe ou outra legalmente constituída e, ainda, o Ministério Público, acionar o poder público para exigí-lo. (Redação dada pela Lei nº 12.796, de 2013)

§ 1º O poder público, na esfera de sua competência federativa, deverá: (Redação dada pela Lei nº 12.796, de 2013)

I - recensear anualmente as crianças e adolescentes em idade escolar, bem como os jovens e adultos que não concluíram a educação básica; (Redação dada pela Lei nº 12.796, de 2013)

II - fazer-lhes a chamada pública;

III - zelar, junto aos pais ou responsáveis, pela frequência à escola.

§ 2º Em todas as esferas administrativas, o Poder Público assegurará em primeiro lugar o acesso ao ensino obrigatório, nos termos deste artigo, contemplando em seguida os demais níveis e modalidades de ensino, conforme as prioridades constitucionais e legais.

§ 3º Qualquer das partes mencionadas no *caput* deste artigo tem legitimidade para peticionar no Poder Judiciário, na hipótese do § 2º do art. 208 da Constituição Federal, sendo gratuita e de rito sumário a ação judicial correspondente.

§ 4º Comprovada a negligência da autoridade competente para garantir o oferecimento do ensino obrigatório, poderá ela ser imputada por crime de responsabilidade.

§ 5º Para garantir o cumprimento da obrigatoriedade de ensino, o Poder Público criará formas alternativas de acesso aos diferentes níveis de ensino, independentemente da escolarização anterior.

Art. 6º É dever dos pais ou responsáveis efetuar a matrícula das crianças na educação básica a partir dos 4 (quatro) anos de idade. (Redação dada pela Lei nº 12.796, de 2013)

Art. 7º O ensino é livre à iniciativa privada, atendidas as seguintes condições:

I - cumprimento das normas gerais da educação nacional e do respectivo sistema de ensino;

II - autorização de funcionamento e avaliação de qualidade pelo Poder Público;

III - capacidade de autofinanciamento, ressalvado o previsto no art. 213 da Constituição Federal.

Art. 7º-A Ao aluno regularmente matriculado em instituição de ensino pública ou privada, de qualquer nível, é assegurado, no exercício da liberdade de consciência e de crença, o direito de, mediante prévio e motivado requerimento, ausentar-se de prova ou de aula marcada para dia em que, segundo os preceitos de sua religião, seja vedado o exercício de tais atividades, devendo-se-lhe atribuir, a critério da instituição e sem custos para o aluno, uma das seguintes prestações alternativas, nos termos do inciso VIII do caput do art. 5º da Constituição Federal: (Incluído pela Lei nº 13.796, de 2019) (Vigência)

I - prova ou aula de reposição, conforme o caso, a ser realizada em data alternativa, no turno de estudo do aluno ou em outro horário agendado com sua anuência expressa; (Incluído pela Lei nº 13.796, de 2019) (Vigência)

II - trabalho escrito ou outra modalidade de atividade de pesquisa, com tema, objetivo e data de entrega definidos pela instituição de ensino. (Incluído pela Lei nº 13.796, de 2019) (Vigência)

§ 1º A prestação alternativa deverá observar os parâmetros curriculares e o plano de aula do dia da ausência do aluno. (Incluído pela Lei nº 13.796, de 2019) (Vigência)

§ 2º O cumprimento das formas de prestação alternativa de que trata este artigo substituirá a obrigação original para todos os efeitos, inclusive regularização do registro de frequência. (Incluído pela Lei nº 13.796, de 2019) (Vigência)

§ 3º As instituições de ensino implementarão progressivamente, no prazo de 2 (dois) anos, as providências e adaptações necessárias à adequação de seu funcionamento às medidas previstas neste artigo. (Incluído pela Lei nº 13.796, de 2019) (Vigência)

§ 4º O disposto neste artigo não se aplica ao ensino militar a que se refere o art. 83 desta Lei. (Incluído pela Lei nº 13.796, de 2019) (Vigência) (Vide parágrafo único do art. 2)

TÍTULO IV DA ORGANIZAÇÃO DA EDUCAÇÃO NACIONAL

Art. 8º A União, os Estados, o Distrito Federal e os Municípios organizarão, em regime de colaboração, os respectivos sistemas de ensino.

§ 1º Caberá à União a coordenação da política nacional de educação, articulando os diferentes níveis e sistemas e exercendo função normativa, redistributiva e supletiva em relação às demais instâncias educacionais.

§ 2º Os sistemas de ensino terão liberdade de organização nos termos desta Lei.

Art. 9º A União incumbir-se-á de: (Regulamento)

I - elaborar o Plano Nacional de Educação, em colaboração com os Estados, o Distrito Federal e os Municípios;

II - organizar, manter e desenvolver os órgãos e instituições oficiais do sistema federal de ensino e o dos Territórios;

III - prestar assistência técnica e financeira aos Estados, ao Distrito Federal e aos Municípios para o desenvolvimento de seus sistemas de ensino e o atendimento prioritário à escolaridade obrigatória, exercendo sua função redistributiva e supletiva;

IV - estabelecer, em colaboração com os Estados, o Distrito Federal e os Municípios, competências e diretrizes para a educação infantil, o ensino fundamental e o ensino médio, que nortearão os currículos e seus conteúdos mínimos, de modo a assegurar formação básica comum;

IV-A - estabelecer, em colaboração com os Estados, o Distrito Federal e os Municípios, diretrizes e procedimentos para identificação, cadastramento e atendimento, na educação básica e na educação superior, de alunos com altas habilidades ou superdotação; (Incluído pela Lei nº 13.234, de 2015)

V - coletar, analisar e disseminar informações sobre a educação;

VI - assegurar processo nacional de avaliação do rendimento escolar no ensino fundamental, médio e superior, em colaboração com os sistemas de ensino, objetivando a definição de prioridades e a melhoria da qualidade do ensino;

VII - baixar normas gerais sobre cursos de graduação e pós-graduação;

VIII - assegurar processo nacional de avaliação das instituições de educação superior, com a cooperação dos sistemas que tiverem responsabilidade sobre este nível de ensino;

IX - autorizar, reconhecer, credenciar, supervisionar e avaliar, respectivamente, os cursos das instituições de educação superior e os estabelecimentos do seu sistema de ensino. (Vide Lei nº 10.870, de 2004)

§ 1º Na estrutura educacional, haverá um Conselho Nacional de Educação, com funções normativas e de supervisão e atividade permanente, criado por lei.

§ 2º Para o cumprimento do disposto nos incisos V a IX, a União terá acesso a todos os dados e informações necessários de todos os estabelecimentos e órgãos educacionais.

§ 3º As atribuições constantes do inciso IX poderão ser delegadas aos Estados e ao Distrito Federal, desde que mantenham instituições de educação superior.

Art. 10. Os Estados incumbir-se-ão de:

I - organizar, manter e desenvolver os órgãos e instituições oficiais dos seus sistemas de ensino;

II - definir, com os Municípios, formas de colaboração na oferta do ensino fundamental, as quais devem assegurar a distribuição proporcional das responsabilidades, de acordo com a população a ser atendida e os recursos financeiros disponíveis em cada uma dessas esferas do Poder Público;

III - elaborar e executar políticas e planos educacionais, em consonância com as diretrizes e planos nacionais de educação, integrando e coordenando as suas ações e as dos seus Municípios;

IV - autorizar, reconhecer, credenciar, supervisionar e avaliar, respectivamente, os cursos das instituições de educação superior e os estabelecimentos do seu sistema de ensino;

V - baixar normas complementares para o seu sistema de ensino;

VI - assegurar o ensino fundamental e oferecer, com prioridade, o ensino médio a todos que o demandarem, respeitado o disposto no art. 38 desta Lei; (Redação dada pela Lei nº 12.061, de 2009)

VII - assumir o transporte escolar dos alunos da rede estadual. (Incluído pela Lei nº 10.709, de 31.7.2003)

Parágrafo único. Ao Distrito Federal aplicar-se-ão as competências referentes aos Estados e aos Municípios.

Art. 11. Os Municípios incumbir-se-ão de:

I - organizar, manter e desenvolver os órgãos e instituições oficiais dos seus sistemas de ensino, integrando-os às políticas e planos educacionais da União e dos Estados;

II - exercer ação redistributiva em relação às suas escolas;

III - baixar normas complementares para o seu sistema de ensino;

IV - autorizar, credenciar e supervisionar os estabelecimentos do seu sistema de ensino;

V - oferecer a educação infantil em creches e pré-escolas, e, com prioridade, o ensino fundamental, permitida a atuação em outros níveis de ensino somente quando estiverem atendidas plenamente as necessidades de sua área de competência e com recursos acima dos percentuais mínimos vinculados pela Constituição Federal à manutenção e desenvolvimento do ensino.

VI - assumir o transporte escolar dos alunos da rede municipal. (Incluído pela Lei nº 10.709, de 31.7.2003)

Parágrafo único. Os Municípios poderão optar, ainda, por se integrar ao sistema estadual de ensino ou compor com ele um sistema único de educação básica.

Art. 12. Os estabelecimentos de ensino, respeitadas as normas comuns e as do seu sistema de ensino, terão a incumbência de:

I - elaborar e executar sua proposta pedagógica;

II - administrar seu pessoal e seus recursos materiais e financeiros;

III - assegurar o cumprimento dos dias letivos e horas-aula estabelecidas;

IV - velar pelo cumprimento do plano de trabalho de cada docente;

V - prover meios para a recuperação dos alunos de menor rendimento;

VI - articular-se com as famílias e a comunidade, criando processos de integração da sociedade com a escola;

VII - informar pai e mãe, conviventes ou não com seus filhos, e, se for o caso, os responsáveis legais, sobre a frequência e rendimento dos alunos, bem como sobre a execução da proposta pedagógica da escola; (Redação dada pela Lei nº 12.013, de 2009)

VIII - notificar ao Conselho Tutelar do Município a relação dos alunos que apresentem quantidade de faltas acima de 30% (trinta por cento) do percentual permitido em lei; (Redação dada pela Lei nº 13.803, de 2019)

IX - promover medidas de conscientização, de prevenção e de combate a todos os tipos de violência, especialmente a intimidação sistemática (bullying), no âmbito das escolas; (Incluído pela Lei nº 13.663, de 2018)

X - estabelecer ações destinadas a promover a cultura de paz nas escolas. (Incluído pela Lei nº 13.663, de 2018)

XI - promover ambiente escolar seguro, adotando estratégias de prevenção e enfrentamento ao uso ou dependência de drogas. (Incluído pela Lei nº 13.840, de 2019)

Art. 13. Os docentes incumbir-se-ão de:

I - participar da elaboração da proposta pedagógica do estabelecimento de ensino;

II - elaborar e cumprir plano de trabalho, segundo a proposta pedagógica do estabelecimento de ensino;

III - zelar pela aprendizagem dos alunos;

IV - estabelecer estratégias de recuperação para os alunos de menor rendimento;

V - ministrar os dias letivos e horas-aula estabelecidos, além de participar integralmente dos períodos dedicados ao planejamento, à avaliação e ao desenvolvimento profissional;

VI - colaborar com as atividades de articulação da escola com as famílias e a comunidade.

Art. 14. Os sistemas de ensino definirão as normas da gestão democrática do ensino público na educação básica, de acordo com as suas peculiaridades e conforme os seguintes princípios:

I - participação dos profissionais da educação na elaboração do projeto pedagógico da escola;

II - participação das comunidades escolar e local em conselhos escolares ou equivalentes.

Art. 15. Os sistemas de ensino assegurarão às unidades escolares públicas de educação básica que os integram progressivos graus de autonomia pedagógica e administrativa e de gestão financeira, observadas as normas gerais de direito financeiro público.

Art. 16. O sistema federal de ensino compreende: (Regulamento)

I - as instituições de ensino mantidas pela União;

II - as instituições de educação superior mantidas pela iniciativa privada; (Redação dada pela Lei nº 13.868, de 2019)

III - os órgãos federais de educação.

Art. 17. Os sistemas de ensino dos Estados e do Distrito Federal compreendem:

I - as instituições de ensino mantidas, respectivamente, pelo Poder Público estadual e pelo Distrito Federal;

II - as instituições de educação superior mantidas pelo Poder Público municipal;

III - as instituições de ensino fundamental e médio criadas e mantidas pela iniciativa privada;

IV - os órgãos de educação estaduais e do Distrito Federal, respectivamente.

Parágrafo único. No Distrito Federal, as instituições de educação infantil, criadas e mantidas pela iniciativa privada, integram seu sistema de ensino.

Art. 18. Os sistemas municipais de ensino compreendem:

I - as instituições do ensino fundamental, médio e de educação infantil mantidas pelo Poder Público municipal;

II - as instituições de educação infantil criadas e mantidas pela iniciativa privada;

III - os órgãos municipais de educação.

Art. 19. As instituições de ensino dos diferentes níveis classificam-se nas seguintes categorias administrativas: (Regulamento) (Regulamento)

I - públicas, assim entendidas as criadas ou incorporadas, mantidas e administradas pelo Poder Público;

II - privadas, assim entendidas as mantidas e administradas por pessoas físicas ou jurídicas de direito privado.

III - comunitárias, na forma da lei. (Incluído pela Lei nº 13.868, de 2019)

§ 1º As instituições de ensino a que se referem os incisos II e III do caput deste artigo podem qualificar-se como confessionais, atendidas a orientação confessional e a ideologia específicas. (Incluído pela Lei nº 13.868, de 2019)

§ 2º As instituições de ensino a que se referem os incisos II e III do caput deste artigo podem ser certificadas como filantrópicas, na forma da lei. (Incluído pela Lei nº 13.868, de 2019)

Art. 20. (Revogado pela Lei nº 13.868, de 2019)

TÍTULO V

DOS NÍVEIS E DAS MODALIDADES DE EDUCAÇÃO E ENSINO

CAPÍTULO I

DA COMPOSIÇÃO DOS NÍVEIS ESCOLARES

Art. 21. A educação escolar compõe-se de:

I - educação básica, formada pela educação infantil, ensino fundamental e ensino médio;

II - educação superior.

EDUCAÇÃO: DESAFIOS ATUAIS

Mario Sergio Cortella, nascido em 1954 é um filósofo, escritor e professor paranaense. É graduado em Filosofia pela Faculdade Nossa Senhora de Medianeira, mestre e doutor em Educação pela PUC-SP.

Se tratando de excelência na educação Cortella afirma que excelência é tudo aquilo que ultrapassa, é tudo aquilo que vai além. A própria palavra excelente significa aquilo que vai além. Portanto, a educação excelente é aquela que faz mais do que a obrigação. Isto é, aquela que tem obrigação como ponto de partida, não como um ponto de chegada. Uma educação excelente é aquela que oferece sólida base científica, formação de cidadania, concepção de solidariedade social... Mas que faz isso de uma maneira que encante, que eleve, que faça com que haja alegria e prazer naquilo, de maneira que se queira mais. Portanto, a excelência é aquela que não tem um ponto de interrupção. Excelência é um horizonte, não é um lugar onde você chega.

Em novos tempos da educação e novas gerações de alunos, Cortella afirma: “A gente tem de ter três grandes atitudes. A primeira delas é coragem. Entender que coragem não é ausência de medo, mas é capacidade de enfrentar o medo. E nós temos de ter coragem pra entender que hoje há um movimento novo, e nós temos de lidar com ele. Temos uma sociedade que muda com muita velocidade. Por isso, os alunos novos apresentam para nós não um encargo, mas um patrimônio. Portanto, eles são uma fonte de aprendizagem. É preciso ter coragem para lidar com essa questão.

Segundo: humildade. Saber que eu não sei todas as coisas. E se eu estou na educação, eu preciso entender que só é um bom ensinante quem for um bom aprendente. Em terceiro lugar: paciência. A gente não constrói as coisas de maneira apressada, de maneira açodada. Ao contrário, há um tempo de maturação em que as coisas acontecem. Por isso, coragem, humildade e paciência. Essas atitudes nos permitem entrar na estrada. Não significa que, com elas, a gente já chega ao final. Mas é assim que a gente começa”.

Para uma criança viver bem, entre outras coisas, ela precisa de limites. Isso tem tudo a ver com os valores que os pais transmitem na criação. A conduta dos filhos depende dos exemplos que elas recebem dos adultos. Principalmente para os menores, é ineficaz explicar conceitos teóricos, como ética, mas é fundamental praticar valores como convivência, respeito ao próximo, capacidade de partilhar e de falar a verdade.

Mesmo que não haja uma clareza tão grande sobre o que é certo e o que é errado, crianças observam e são influenciadas pelas posturas de pais e educadores. Em entrevista concedida a Pais&Filhos, Cortella explica que ética não é uma questão de estabelecer um código sobre o que é adequado e o que não é, mas um reflexo a respeito do porquê você faz aquilo que faz. Ou seja, é necessário pensar se o que fazemos é bom para nós e para outros ou se é bom para nós e prejudica os outros.

“É preciso formar pessoas na vida que entendam que ser decente não traz todas as vantagens que quem não é decente obtém imediatamente, mas que traz muitas outras que persistem no tempo, e que o indecente não conquista”, acrescenta o filósofo.

Para Cortella, os pais desta geração não estão passando para as crianças a noção do esforço e isso é prejudicial para a formação dos filhos: “se uma criança não foi formada aprendendo a valorizar a ideia de esforço, ela vai achar que as coisas acontecem como mágica, que não é preciso correr atrás de nada”.

A importância do bom exemplo:

Você provavelmente já ouviu ou até falou a seguinte frase: “Faça o que eu digo, mas não faça o que eu faço”. Porém, quando se trata de educação, na prática isso não funciona. Não adianta um pai

dizer ao filho que ele não deve mentir, porque mentir é feio, e quando o telefone tocar em casa, pedir para dizer que ele não está. A criança pode ouvir que é muito ruim o desperdício, mas se ela vê os pais desperdiçando comida, ou deixando o chuveiro ligado durante muito tempo, ela aprende o contrário pela assimilação do exemplo.

Cortella explica que uma criança pequena não tem ideia do que é justo ou injusto, mas ela imita os modos de conduta dos pais. E, sobre a importância da boa educação, acrescenta: “O mundo que vamos deixar para nossos filhos depende muito dos filhos que vamos deixar para esse mundo”.

Papel da escola

É essencial a parceria da família com a escola, pois a primeira é apoiada pela segunda na educação dos filhos. Muita gente confunde educação com escolarização, mas a escolarização é apenas um pedaço da educação. Por isso, não há uma parte da formação que seja exclusiva dos pais sem o apoio da escola, assim como não há uma obrigação que seja somente da escola.

Cabe a escolas inteligentes formar parcerias com as famílias, e cabe às famílias procurar essa parceria nas escolas. Embora sejam instituições diferentes, a criança é a mesma. Por isso, o importante não é dividir a educação entre elas, mas sim repartir. Os professores também introduzem valores éticos na escola, por meio de exemplos e incentivos, como mostrar que não se deve pegar o que não lhe pertence, ou de não admitir que uma criança pratique o sofrimento de outra.¹

METODOLOGIAS ATIVAS PARA UMA EDUCAÇÃO INOVADORA DE ACORDO COM AS TEORIAS DE JOSÉ MORAN E LILIAN BACICH

Antes de abordarmos o conceito segundo os autores, faremos uma análise sobre o conceito de metodologia ativa.

Pense no formato do ensino básico tradicional no Brasil. Em geral, as aulas são ministradas em períodos de 50 minutos em uma sala de aula na qual o professor está na frente e os alunos sentados. O professor passa o conteúdo em uma aula expositiva ou coloca exemplos no quadro e os alunos absorvem aquele conteúdo de forma passiva, certo? Então, cria-se um ciclo vicioso no qual professores reclamam da falta de participação ao passo que estudantes reclamam da falta de estímulo e metodologias rotineiras e cansativas. Em geral, esse é o retrato do modelo educacional por todo o país.

Ainda que pouco difundidas no Brasil, as metodologias ativas de aprendizado propõem inverter esse modelo e trazer o aprendizado mais ativo para os alunos.

As metodologias ativas podem ser diversas e suas formas de aplicação também são, mas apesar de bastante plurais seguem a mesma premissa: **o aluno é transformado em protagonista em seu próprio aprendizado**. Assim, o objetivo é que os estudantes aprendam novas formas de reter conteúdo por meio de técnicas de ensino e estudo tanto dentro da sala quanto extraclasse que vão estimular a autonomia e participação. A ideia é a de ‘aprender fazendo’, e não somente ouvindo.

Em geral, essas metodologias unem os pontos positivos das modalidades de ensino mais populares – ensino presencial e ensino a distância – e visam sempre utilizar essas ferramentas de formas efetivas e benéficas.

Como aprendemos?

É verdade que cada pessoa aprende melhor de uma forma e não existe um modelo ideal que irá abarcar todas as pessoas, mas, vários estudos já apontam as técnicas mais efetivas que ajudam as

¹ Fonte: opovo.com.br/ Fonte: mariosergiocortella.com/

peças aprenderem. O psiquiatra estadunidense William Glasser elaborou uma teoria na qual defende as diferentes formas de aprendizado e sua porcentagem de efetividade. Segundo ele, o aprendizado é basicamente assim:

- 10% por meio da leitura;
- 20% por meio da escrita;
- 50% por meio da observação e escuta;
- 70% por meio da discussão com outros colegas;
- 80% por meio da prática;
- 95% por meio do ensino.

Então, analisando as formas de aprendizado na teoria de Glasser, é possível observar que os métodos mais efetivos fazem parte daquilo que chamamos de metodologias ativas de aprendizagem, pois o aluno não somente recebe conteúdo de forma passiva, mas participa ativamente do aprendizado e criação de novos conteúdos relevantes. Então, quais são os benefícios e a importância de adotar esses métodos ativos?

Importância e benefícios

Quem trabalha com educação precisa sempre lembrar que o sucesso da instituição de ensino é diretamente ligada ao sucesso do aluno! Então, quanto melhor for o seu ensino e o aprendizado dos seus alunos, melhor será seu negócio. Por isso a adoção de metodologias ativas de aprendizagem pode ser o diferencial na sua instituição de ensino. Utilizando métodos de aprendizagem ativa os alunos não só aprendem mais, como conseguem reter muito mais o conhecimento.

Mas as vantagens não são apenas relacionadas aos conteúdos passados em sala de aula! A mudança de comportamento auxilia no desenvolvimento de diversas habilidades que se traduzem para além da sala de aula. Por exemplo, como as metodologias ativas de aprendizado são focadas em resoluções de problemas práticos e ligados à realidade, os alunos desenvolvem muito mais habilidades relacionadas a esse tipo de soluções por meio do pensamento lógico. Além disso, por meio das metodologias ativas são trabalhadas habilidades de:

- Autonomia;
- Independência;
- Responsabilidade;
- Trabalho em equipe;
- Pensamento crítico e muito mais.

Fica claro, então, que não é apenas questão de saber resolver uma equação ou solucionar uma questão de química. As metodologias ativas visam trabalhar diversas habilidades distintas e ajudar na melhoria do aluno como um todo, desenvolvendo características importantes e estimulando a inteligência.

Importante também lembrar que não são só os alunos que se beneficiam dessas técnicas, mas as instituições de ensino também!

Se o ensino é estimulante, o aluno procurará sempre aprender mais e isso fará com que o ensino da sua instituição seja muito valorizado. Veja só algumas vantagens que a adoção de metodologias ativas de aprendizado traz para sua instituição:

- Maior satisfação com as aulas
- Melhor relacionamento de alunos com sua instituição;
- Maior reconhecimento no mercado;
- Captação de alunos mais efetiva
- Maior índice de retenção de alunos.
- Professores e alunos trabalhando juntos para potencializar o aprendizado.

E se é benéfico para ambos os lados, está na hora de aprender um pouco mais sobre as principais metodologias ativas de aprendizagem e como aplicar nos seus cursos.

Principais metodologias ativas de aprendizagem

A expressão 'metodologias ativas de aprendizagem' é um termo amplo que podemos chamar de termo 'guarda-chuva', uma vez que embaixo dele há diversas ramificações. Hoje, existem algumas metodologias que são mais bem difundidas e que, claro, são condizentes com a realidade do ensino no país.

Veja só alguns exemplos dessas metodologias e como elas são aplicadas atualmente:

Ensino Híbrido

Assim como o termo metodologias ativas, o **ensino híbrido** também abrange diversas técnicas. Basicamente, o ensino híbrido (ou *blended learning* em inglês) procura unir as melhores práticas tanto do ensino tradicional presencial quanto do ensino a distância (EAD). Dessa forma, os dois modelos educacionais se complementam e trabalham para melhorar a forma de aprender dos alunos.

Basta pensar sobre como cada pessoa aprende para entender a importância de um ensino híbrido focado em metodologias ativas de aprendizagem. Cada indivíduo possui seus pontos fortes e pontos fracos além de absorverem melhor o conteúdo passado de uma determinada maneira. Esperar que em uma sala com cerca de 50 indivíduos todos aprendam da mesma forma é uma expectativa nada real. Portanto, utilizar métodos híbridos pode ser a solução perfeita para que o ensino alcance cada vez mais alunos de uma forma eficiente e inovadora. Um dos modelos de ensino híbrido é a sala de aula invertida:

Gamification (ou gamificação)

O termo '*gamification*' vem da palavra 'game', que provavelmente você já conhece e significa 'jogo', em inglês. A proposta dessa metodologia ativa é trazer, literalmente, uma experiência de jogos para o ensino. Essas táticas são muito efetivas tanto para um público mais jovem quanto para um público adulto (EAD, por exemplo), pois engaja os alunos em uma competição saudável que os estimula a pensar fora da caixa e se dedicarem mais ainda aos estudos.

A ideia do gamification é trazer lógica de jogos para outros contextos, como o contexto educacional. É uma excelente forma de quebrar a rotina e criar um ambiente divertido e, ainda assim, educativo para os alunos. Em geral, os jogos são efetivos para criar engajamento pois os seres humanos já são bastante competitivos por natureza e a sensação de vencer é bastante recompensadora. Então, as pessoas, quando em competição, procuram se empenhar ainda mais para conseguir alcançar o objetivo. Além disso, há também a sensação de superação quando o aluno não começa muito bem mas consegue dar a volta por cima, que é tão recompensadora – ou talvez mais – quanto a de somente vencer.

Então, explorar esse lado de uma forma saudável é uma excelente estratégia para engajar ainda mais os alunos e fazer com que eles tenham um papel cada vez mais ativo no próprio aprendizado.

Recursos audiovisuais

Conteúdos como vídeos online (videoaulas, palestras e lives) também são bastante relevantes no contexto das metodologias ativas de aprendizagem. Hoje, os vídeos já são bastante utilizados para além do contexto do entretenimento e já possuem um valor importantíssimo para o ensino, sobretudo o ensino a distância.

Dois formas excelentes de se incluir recursos audiovisuais no ensino são tanto para o aluno aprender, quanto para ele ensinar. Olha só alguns exemplos:

No modelo de sala de aula invertida, no qual o aluno tem contato com a matéria antes do encontro com o professor ou tutor, a utilização de videoaulas pode ser muito importante para a retenção de conteúdo.

Lembra das porcentagens do psiquiatra Glasser? As pessoas aprendem muito melhor por meio da observação e escuta do que por meio da leitura, então, para o EAD, os vídeos são bem mais efetivos do que a leitura de um texto, por exemplo.

Então, na hora de apostar no ensino híbrido, garantir uma estratégia de vídeos online (desde a gravação até a escolha da plataforma) é essencial para manter a qualidade e ajudar o aprendizado dos alunos.

Uma outra forma de estimular ainda mais o aprendizado por meio dos vídeos é, em vez de enviar esse formato de conteúdo para que os alunos assistam, é incentivar que eles produzam! Ainda no gráfico de Glasser, as pessoas aprendem muito mais quando estão ensinando a outras pessoas, então, estimular gravação de videoaulas ou até mesmo apresentação de discussões por meio de vídeos pode ser uma excelente forma de metodologia ativa de aprendizagem.

Mas claro, para trabalhar com uma estratégia de vídeos é importante escolher com cuidado o método de hospedagem dos conteúdos, afinal, a pirataria ainda é um grande fator no Brasil. De nada adiantaria gravar suas videoaulas para depois ver seu conteúdo ser roubado e revendido ilegalmente na internet.

Aprendizagem Baseada em Problemas

O método de aprendizagem ativa chamado de Aprendizagem Baseada em Problemas (ABP), cujo termo vem do inglês Problem Based Learning (PBL) defende que o ensino deve partir da solução ativa de problemas.

A principal contribuição dessa metodologia ativa é a interdisciplinaridade. Ao contrário do ensino tradicional que separa todos os conteúdos em disciplinas e as mantém rígidas (português, matemática, história, etc.), a ABP propõe que os alunos utilizem diversos campos do conhecimentos de forma interdisciplinar. Assim como na sala de aula invertida os alunos têm contato com a matéria antes do encontro com os professores e, no momento da aula, esses apresentam problemas aos alunos que, em grupos, devem discutir e, claro, encontrar soluções para eles.

Nesse modelo, o aluno participa ativamente com suas ideias, suas percepções e suas sugestões para a resolução de um problema prático, utilizando os conhecimentos adquiridos no percurso escolar.

Aprendizagem entre pares

Um outro modelo de aprendizagem ativa que aposta nos alunos como protagonistas é a aprendizagem entre pares. Nesse modelo, os estudantes são reunidos em duplas ou em grupos e aqueles que são melhores em um assunto assumem um papel de tutoria para os que ainda são iniciantes nele.

A ideia é criar um ambiente colaborativo no ensino, no qual os próprios alunos assumem papel de tutores e auxiliam uns aos outros. Vale lembrar que até mesmo os alunos que estão ensinando estão, também, aprendendo, e claro, os professores também assumem um papel de auxílio nesse processo. O conhecimento, então, vira algo compartilhado e construído sempre em conjunto, colocando tanto professores quando alunos em um papel de relevância.

Sala de aula invertida

Veremos mais detalhadamente adiante.

Pensar em reformar o ensino realmente parece ser um assunto polêmico no Brasil, especialmente por se tratar de uma área que segue tradições tão antigas. Porém, infelizmente o ensino tradicional sofre duras críticas por seu modelo engessado que, em muitas vezes, desestimula tanto professores quanto alunos pela falta de criatividade, inovação, engajamento e muito mais.

É por isso que as metodologias ativas de aprendizagem podem revolucionar o ensino. Colocar o estudante como protagonista (e não somente um ser passivo) de seu próprio ensino e aprendizado já se mostrou como extremamente efetivo não só para a retenção de conhecimento, mas também para o desenvolvimento de diversas habilidades distintas e, claro, transformar sua instituição de ensino em referência!²

Vamos agora analisar o ponto de vista dos autores pedidos.

O livro de Lilian Bacich e José Moran, Metodologias ativas para uma educação, valoriza a participação efetiva dos alunos na construção do conhecimento e no desenvolvimento de competências, possibilitando que aprendam em seu próprio ritmo, tempo e estilo, por meio de diferentes formas de experimentação e compartilhamento, dentro e fora da sala de aula, com mediação de docentes inspiradores e incorporação de todas as possibilidades do mundo digital. Este livro apresenta práticas pedagógicas, na educação básica e superior, que valorizam o protagonismo dos estudantes e que estão relacionadas com as teorias que lhes servem como suporte. Lilian Bacich e José Moran reúnem nesta obra capítulos de autores brasileiros que analisam por que e para que usar metodologias ativas na educação de forma inovadora.

PARTE I – Metodologias Ativas para uma Aprendizagem mais Profunda

Autor: José Moran

Capítulo 1. A sala de aula invertida e a possibilidade do ensino personalizado: Uma experiência com a graduação em midialogia

Autor: José Armando Valente

Capítulo 2. O leitor como protagonista: Reflexões sobre metodologias ativas nas aulas de literatura

Autor: Marcelo Ganzela

Capítulo 3. Sala de aula compartilhada na licenciatura em matemática: relato de prática

Autores: Valdir Silva e Marta Gonçalves

Capítulo 4. Procedimentos metodológicos nas salas de aula do curso de pedagogia: Experiências de ensino híbrido

Autores: Ivaneide Dantas e Elizabeth Sanada

Capítulo 5. Mediação e educação na atualidade: Um diálogo com formadores de professores

Autora: Jordana Thadei

Capítulo 6. Construção de jogos e uso de realidade aumentada em espaços de criação digital na educação básica

Autora: Helena Mendonça

PARTE II – Formação Continuada de Professores para o Uso de Metodologias Ativas

Autora: Lilian Bacich

Capítulo 7. Design Thinking na formação de professores: Novos olhares para os desafios da educação

Autora: Julci Rocha

Capítulo 8. O professor autor e experiências significativas na educação do século XXI: Estratégias ativas baseadas na metodologia de contextualização da aprendizagem

Autoras: Julia Andrade e Juliana Sartori

² Fonte: www.sambatech.com

CONHECIMENTOS DO SISTEMA OPERACIONAL MICROSOFT WINDOWS 10:(1) ÁREA DE TRABALHO (EXIBIR, CLASSIFICAR, ATUALIZAR, RESOLUÇÃO DA TELA, GADGETS) E MENU INICIAR (DOCUMENTOS, IMAGENS, COMPUTADOR, PAINEL DE CONTROLE, DISPOSITIVOS E IMPRESSORAS, PROGRAMAS PADRÃO, AJUDA E SUPORTE, DESLIGAR, TODOS OS PROGRAMAS, PESQUISAR PROGRAMAS E ARQUIVOS E PONTO DE PARTIDA): SABER TRABALHAR, EXIBIR, ALTERAR, ORGANIZAR, CLASSIFICAR, VER AS PROPRIEDADES, IDENTIFICAR, USAR E CONFIGURAR, UTILIZANDO MENUS RÁPIDOS OU SUSPENSOS, PAINÉIS, LISTAS, CAIXA DE PESQUISA, TECLAS DE ATALHO, MENUS, ÍCONES, JANELAS, TECLADO E/OU MOUSE; (2) PROPRIEDADES DA BARRA DE TAREFAS E DO MENU INICIAR E GERENCIADOR DE TAREFAS: SABER TRABALHAR, EXIBIR, ALTERAR, ORGANIZAR, IDENTIFICAR, USAR, FECHAR PROGRAMAS E CONFIGURAR, UTILIZANDO AS PARTES DA JANELA (BOTÕES, PAINÉIS, LISTAS, CAIXA DE PESQUISA, CAIXAS DE MARCAÇÃO, MENUS, ÍCONES E ETC.), TECLADO E/OU MOUSE. (3) JANELAS PARA FACILITAR A NAVEGAÇÃO NO WINDOWS E O TRABALHO COM ARQUIVOS, PASTAS E BIBLIOTECAS, PAINEL DE CONTROLE E LIXEIRA: SABER EXIBIR, ALTERAR, ORGANIZAR, IDENTIFICAR, USAR E CONFIGURAR AMBIENTES, COMPONENTES DA JANELA, MENUS, BARRAS DE FERRAMENTAS E ÍCONES; USAR AS FUNCIONALIDADES DAS JANELAS, PROGRAMAS E APLICATIVOS UTILIZANDO AS PARTES DA JANELA (BOTÕES, PAINÉIS, LISTAS, CAIXA DE PESQUISA, CAIXAS DE MARCAÇÃO, MENUS, ÍCONES E ETC.), TECLADO E/OU MOUSE. (4) REALIZAR AÇÕES E OPERAÇÕES SOBRE BIBLIOTECAS, ARQUIVOS, PASTAS, ÍCONES E ATALHOS: LOCALIZAR, COPIAR, MOVER, CRIAR, CRIAR ATALHOS, CRIPTOGRAFAR, OCULTAR, EXCLUIR, RECORTAR, COLAR, RENOMEAR, ABRIR, ABRIR COM, EDITAR, ENVIAR PARA, PROPRIEDADES E ETC.; E (5) IDENTIFICAR E UTILIZAR NOMES VÁLIDOS PARA BIBLIOTECAS, ARQUIVOS, PASTAS, ÍCONES E ATALHOS


WINDOWS 10

Conceito de pastas e diretórios

Pasta algumas vezes é chamada de diretório, mas o nome “pasta” ilustra melhor o conceito. Pastas servem para organizar, armazenar e organizar os arquivos. Estes arquivos podem ser documentos de forma geral (textos, fotos, vídeos, aplicativos diversos).

Lembrando sempre que o Windows possui uma pasta com o nome do usuário onde são armazenados dados pessoais.

Dentro deste contexto temos uma hierarquia de pastas.




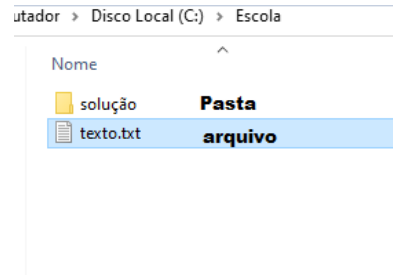
No caso da figura acima temos quatro pastas e quatro arquivos.

Arquivos e atalhos

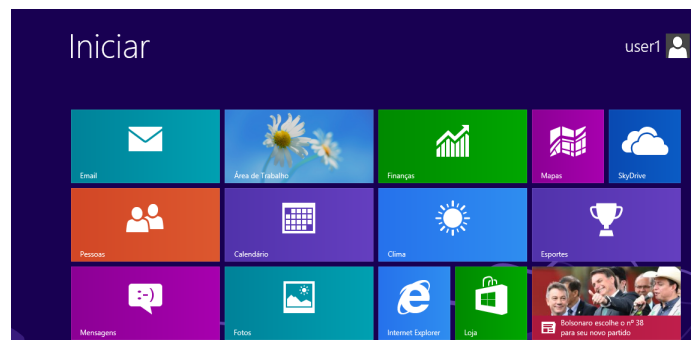
Como vimos anteriormente: pastas servem para organização, vimos que uma pasta pode conter outras pastas, arquivos e atalhos.

- **Arquivo** é um item único que contém um determinado dado. Estes arquivos podem ser documentos de forma geral (textos, fotos, vídeos e etc..), aplicativos diversos, etc.

- **Atalho** é um item que permite fácil acesso a uma determinada pasta ou arquivo propriamente dito.



Área de trabalho



Área de transferência

A área de transferência é muito importante e funciona em segundo plano. Ela funciona de forma temporária guardando vários tipos de itens, tais como arquivos, informações etc.

- Quando executamos comandos como “Copiar” ou “Ctrl + C”, estamos copiando dados para esta área intermediária.

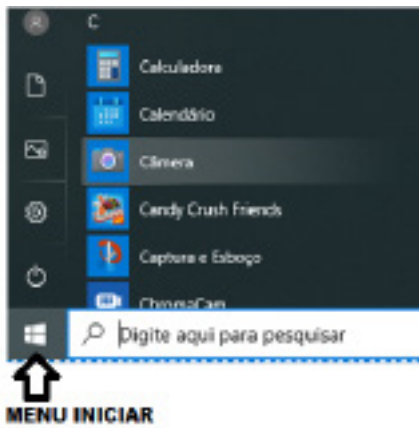
- Quando executamos comandos como “Colar” ou “Ctrl + V”, estamos colando, isto é, estamos pegando o que está gravado na área de transferência.

Manipulação de arquivos e pastas

A caminho mais rápido para acessar e manipular arquivos e pastas e outros objetos é através do “Meu Computador”. Podemos executar tarefas tais como: copiar, colar, mover arquivos, criar pastas, criar atalhos etc.



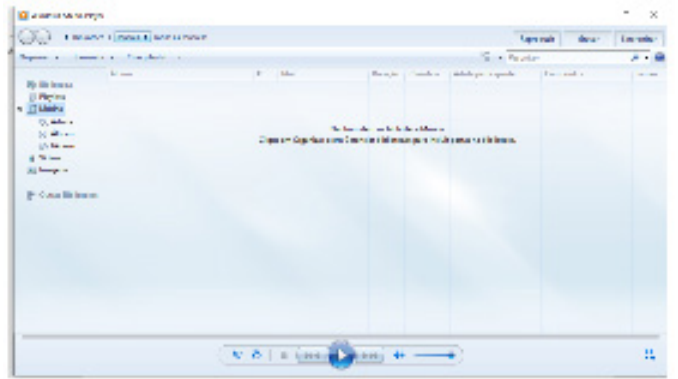
Uso dos menus



Programas e aplicativos e interação com o usuário

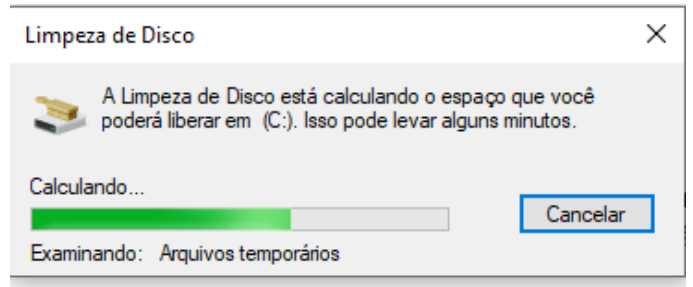
Vamos separar esta interação do usuário por categoria para entendermos melhor as funções categorizadas.

– **Música e Vídeo:** Temos o Media Player como player nativo para ouvir músicas e assistir vídeos. O Windows Media Player é uma excelente experiência de entretenimento, nele pode-se administrar bibliotecas de música, fotografia, vídeos no seu computador, copiar CDs, criar playlists e etc., isso também é válido para o media center.

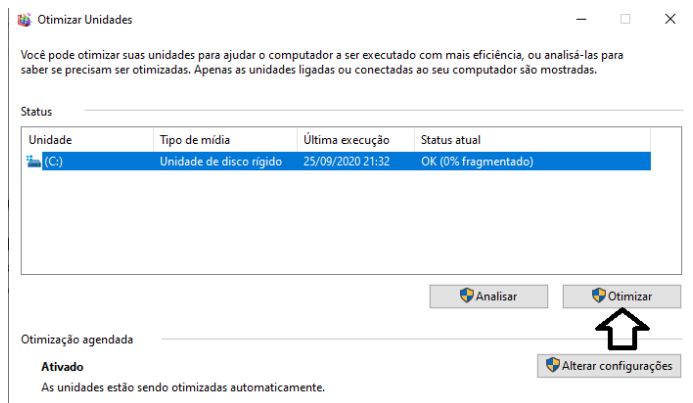


– Ferramentas do sistema

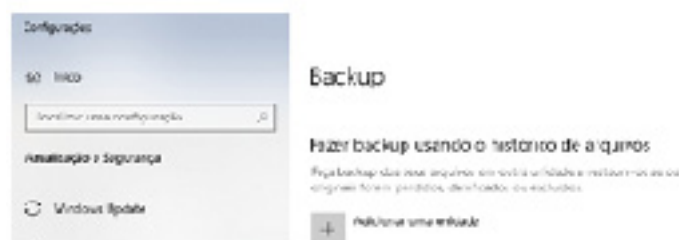
• **A limpeza de disco** é uma ferramenta importante, pois o próprio Windows sugere arquivos inúteis e podemos simplesmente confirmar sua exclusão.



• **O desfragmentador de disco** é uma ferramenta muito importante, pois conforme vamos utilizando o computador os arquivos ficam internamente desorganizados, isto faz que o computador fique lento. Utilizando o desfragmentador do Windows se reorganiza internamente tornando o computador mais rápido e fazendo com que o Windows acesse os arquivos com maior rapidez.

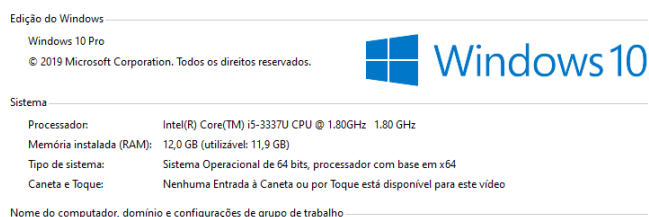


• O recurso de backup e restauração do Windows é muito importante pois pode ajudar na recuperação do sistema, ou até mesmo escolher seus arquivos para serem salvos, tendo assim uma cópia de segurança.

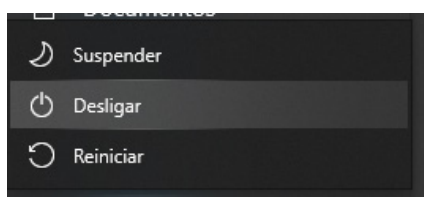


Inicialização e finalização

Exibir informações básicas sobre o computador



Quando fizermos login no sistema, entraremos direto no Windows, porém para desligá-lo devemos recorrer ao  e:



CONHECIMENTOS SOBRE O PROGRAMA MICROSOFT WORD 2013:(1) SABER IDENTIFICAR, CARACTERIZAR, USAR, ALTERAR, CONFIGURAR E PERSONALIZAR O AMBIENTE, COMPONENTES DA JANELA, FUNCIONALIDADES, MENUS, ÍCONES, BARRA DE FERRAMENTAS, GUIAS, GRUPOS E BOTÕES, TECLAS DE ATALHO, INCLUINDO NÚMERO DE PÁGINAS E PALAVRAS, ERROS DE REVISÃO, IDIOMA, MODOS DE EXIBIÇÃO DO DOCUMENTO E ZOOM; (2) ABRIR, FECHAR, CRIAR, EXCLUIR, VISUALIZAR, FORMATAR, ALTERAR, SALVAR, CONFIGURAR DOCUMENTOS, UTILIZADO AS BARRAS DE FERRAMENTAS, MENUS, ÍCONES, BOTÕES, GUIAS E GRUPOS DA FAIXA DE OPÇÕES, TECLADO E/OU MOUSE; (3) IDENTIFICAR E UTILIZAR OS BOTÕES E ÍCONES DAS BARRAS DE FERRAMENTAS DAS GUIAS E GRUPOS INÍCIO, INSERIR, LAYOUT DA PÁGINA, REFERÊNCIAS, CORRESPONDÊNCIAS, REVISÃO E EXIBIÇÃO, PARA FORMATAR, PERSONALIZAR, CONFIGURAR, ALTERAR E RECONHECER A FORMATAÇÃO DE TEXTOS E DOCUMENTOS; (4) SABER IDENTIFICAR AS CONFIGURAÇÕES E CONFIGURAR AS OPÇÕES DO WORD; E (5) SABER USAR A AJUDA

Conhecido como o mais popular editor de textos do mercado, a versão 2013 do Microsoft Word traz tudo o que é necessário para editar textos simples ou enriquecidos com imagens, links, gráficos e tabelas, entre outros elementos¹.

A compatibilidade entre todos os componentes da família Office 2013 é outro dos pontos fortes do Microsoft Word 2013. É possível exportar texto e importar outros elementos para o Excel, o PowerPoint ou qualquer outro dos programas incluídos no Office.

Outra das novidades do Microsoft Word 2013 é a possibilidade de guardar os documentos na nuvem usando o serviço SkyDrive. Dessa forma, é possível acessar documentos do Office de qualquer computador e ainda compartilhá-los com outras pessoas.

¹ https://edisciplinas.usp.br/pluginfile.php/4685295/mod_resource/content/1/Apostila%20de%20Word.pdf

**ARTICULAÇÃO DA ESCOLA COM A SOCIEDADE CON-
TEMPORÂNEA**

Educação - ou seja, a prática educativa - é um fenômeno social e universal, sendo uma atividade humana necessária à existência e funcionamento de todas as sociedades. Não há sociedade sem prática educativa nem prática educativa sem sociedade. A prática educativa não é apenas uma exigência da vida em sociedade, mas também o processo de prover os indivíduos dos conhecimentos e experiências culturais que as tornam aptos a atuar no meio social e a transformá-lo em função de necessidades econômicas, sociais e políticas da coletividade.

Através da ação educativa o meio social exerce influências sobre os indivíduos e estes, ao assimilarem e recriarem essas influências, tornam-se capazes de estabelecer uma relação ativa e transformadora em relação ao meio social. Em sentido amplo, a educação compreende os processos formativos que ocorrem no meio social, nos quais os indivíduos estão envolvidos de modo necessário e inevitável pelo simples fato de existirem socialmente.

Neste sentido, a prática educativa existe numa grande variedade de instituições e atividades sociais decorrentes da organização econômica, política e legal de uma sociedade, da religião, dos costumes, das formas de convivência humana. Em sentido restrito, a educação ocorre em instituições específicas, escolares ou não, com finalidades explícitas de instrução e ensino mediante uma ação consciente, deliberada e planejada, embora sem separar-se daqueles processos formativos gerais.

As diversas modalidades de educação costumam caracterizar as influências educativas como não - intencionais e intencionais. A educação não-intencional refere-se às influências do contexto social e do meio ambiente sobre os indivíduos. Essas influências também podem ser denominadas educação informal, pois as experiências são casuais, espontâneas, não organizadas, embora influam na formação humana.

A educação intencional refere-se a influências em que há intenções e objetivos definidos conscientemente, como é o caso da educação escolar e extraescolar. As formas de educação intencional são muitas, e os meios variam de acordo com os objetivos pretendidos. Pode-se falar da educação não - formal quando se trata da atividade educativa estruturada fora do sistema escolar convencional e da educação forma; que se realiza nas escolas ou outras agências de instrução e educação, implicando ações de ensino com objetivos pedagógicos explícitos, sistematização e procedimentos didáticos. A educação escolar, no entanto, se destaca das demais por ser suporte e requisito delas. É a escolarização básica que possibilita aos indivíduos aproveitar e interpretar, consciente e criticamente, outras influências educativas.

O processo educativo, onde quer que se dê, é sempre contextualizado social e politicamente; há uma subordinação à sociedade que lhe faz exigências, determina objetivos e lhe provê condições e meios de ação.

A educação, por ser um fenômeno social, é parte integrante das relações sociais, econômicas, políticas e culturais de uma determinada sociedade. Na sociedade brasileira atual, a estrutura social se apresenta dividida em classes e grupos sociais com interesses distintos e opostos.

Esse fato repercute na prática educativa. Assim os objetivos e meios de educação ficam subordinados à estrutura e dinâmicas das relações entre as classes sociais, ou seja, são socialmente

determinados. Isto significa que a prática educativa, e especialmente os objetivos e conteúdos do ensino e o trabalho docente, estão determinados por fins e exigências sociais, políticas e ideológicas. A estrutura social e as formas sociais pelas quais a sociedade se organiza são uma decorrência do fato de que, desde o início de sua existência, os homens vivem em grupos; sua vida depende de vida de outros membros do grupo social, ou seja, a história humana, a história da sua vida e a história da sociedade se constituem e se desenvolvem na dinâmica das relações sociais. Este fato é fundamental para se compreender que a organização da sociedade, a existência das classes sociais, o papel da educação estão implicados nas formas que as relações sociais vão assumindo pela ação prática concreta dos homens.

A desigualdade entre os homens, que na origem é uma desigualdade econômica no seio das relações entre as classes sociais, determina não apenas as condições materiais de vida e de trabalho dos indivíduos mas também a diferenciação no acesso à cultura espiritual, à educação. Como consequência, a classe social dominante retém os meios de produção material como também os meios de produção cultural e da sua difusão, tendendo a colocá-la a serviço dos seus interesses.

Tais ideias, valores e práticas, apresentados pela minoria dominante como representativos dos interesses de todas as classes sociais, são o que se costuma denominar de ideologia. O sistema educativo, incluindo as escolas, as igrejas, as agências de formação profissional, os meios de comunicação de massa, é um meio privilegiado para o repasse da ideologia dominante.

São os seres humanos que, na diversidade das relações recíprocas que travam em vários contextos, dos significados às coisas, às pessoas, às ideias; é socialmente que se formam ideias, opiniões, ideologias. Este fato é fundamental para compreender como cada sociedade se produz e se desenvolve, como se organiza e como encaminha a prática educativa através de seus conflitos e suas contradições. Para quem lida com a educação tendo em vista a formação humana dos indivíduos vivendo em contexto sociais determinados, é imprescindível que desenvolva a capacidade de descobrir as relações sociais reais implicadas em cada acontecimento, em cada situação real da sua vida e da sua profissão, em cada matéria que ensina como também nos discursos, nos meios de comunicação de massa, nas relações cotidianas na família e no trabalho.

O campo específico de atuação profissional e política do professor é a escola, à qual cabem tarefas de assegurar aos alunos um sólido domínio de conhecimento e habilidades, o desenvolvimento de suas capacidades intelectuais, de pensamento independente, crítico e criativos tais tarefas representam uma significativa contribuição para a formação de cidadãos ativos, criativos e críticos, capazes de participar nas lutas pela transformação social.

Dessa forma a responsabilidade social da escola e dos professores é muito grande, pois cabe-lhes escolher qual concepção de vida e de sociedade deve ser trazida à consideração dos alunos e quais conteúdos e métodos lhes propiciam o domínio dos conhecimentos e a capacidade de raciocínio necessário à compreensão da realidade social e à atividade prática na profissão, na política, nos movimentos sociais.

Como se constata, a educação é um conceito amplo que se refere ao processo de desenvolvimento unilateral da personalidade, envolvendo a formação de qualidades humanas-físicas, morais, intelectuais, estéticas - tendo em vista a orientação da atividade humana na sua relação com o meio social, num determinado contexto de relações sociais. A educação corresponde,

pois, a toda modalidade de influências e inter-relações que convergem para a formação de traços de personalidade social e do caráter, implicando uma concepção de mundo ideais, valores, modos de agir, que se traduzem em convicções ideológicas, morais, políticas, princípios de ação frente a atuações reais e desafios da vida prática. Nesse sentido, a educação é uma instituição social que se ordena no sistema educacional de um país, num determinado momento histórico; é um produto, significando os resultados obtidos da ação educativa conforme propósitos sociais e políticos pretendidos; é processo por consistir de transformações sucessivas tanto no sentido histórico quanto no de desenvolvimento da personalidade.

Após essa introdução sobre a educação podemos nos remeter à Didática situando-a no conjunto dos conhecimentos pedagógicos. A Pedagogia por sua vez, é a ciência que estuda a teoria e a prática da educação nos seus vínculos com a prática social global. A Didática é uma disciplina pedagógica que estuda os objetivos, os conteúdos, os meios e as condições do processo de ensino, visando as finalidades educacionais.

A didática por sua vez, ocupa um lugar especial na formação teórica e prática dos professores.

Dessa forma, a Didática constitui-se no principal ramo de estudos da Pedagogia, pois investiga os fundamentos, condições e modos de realização da instrução e do ensino. A Didática está intimamente ligada à Teoria da Educação e à Teoria de Organização Escolar, e de modo especial, vincula-se à Teoria do Conhecimento e à Psicologia da Educação.

A Didática e as metodologias específicas das matérias de ensino formam uma unidade, mantendo entre si relações recíprocas. A Didática trata da teoria geral do ensino. As metodologias específicas, integrando o campo da Didática, ocupam-se dos conteúdos e métodos próprios de cada matéria na sua relação com fins educacionais.

A Didática é também, um meio de trabalho do qual os professores se servem para dirigir a atividade ensino, cujo resultado é a aprendizagem dos conteúdos escolares pelos alunos.

Tradicionalmente se consideram como componentes de ação didática a matéria, o professor, os alunos. O ensino é uma atividade complexa na medida que envolve tanto condições externas como condições internas das situações didáticas. Conhecer essas condições e lidar acertadamente com elas é uma das tarefas básicas do professor para a condição do trabalho docente.

Internamente, a ação didática se refere à relação entre o aluno e a matéria, com o objetivo de apropriar-se dela com a mediação do professor. Entre a matéria, o professor e o aluno ocorrem relações recíprocas.

Assim, o processo didático está centrado na relação fundamental entre o ensino e a aprendizagem, orientado para a confrontação ativa do aluno com matéria sob a mediação do professor. Com isso, os seus elementos constitutivos são: os conteúdos das matérias; a ação de ensinar e a ação de aprender.

No entanto, esses elementos tem que estar vinculados a objetivos sócio - políticos e pedagógicos analisando criteriosamente o conjunto de condições concretas que rodeiam cada situação didática.

O processo didático, assim, desenvolve-se mediante a ação recíproca dos componentes fundamentais do ensino: os objetivos da educação e de instrução, os conteúdos, o ensino, a aprendizagem, os métodos, as formas e meios da organização das condições da situação didática, a avaliação. Esses são também, os conceitos fundamentais que formam a base de estudo da Didática.

É preciso nos remeter à história para que situemos a Didática nos tempos de hoje.

A história da Didática está ligada ao aparecimento do ensino como atividade planejada e intencional dedicada à instrução.

Na chamada Antiguidade Clássica (gregos e romanos) e no período medieval se desenvolvem formas de ação pedagógica, em escolas, mosteiros, igrejas, universidades, mesmo assim, não podemos falar em Didática, até meados do século XVII, como teoria de ensino, que sistematize o pensamento didático e o estudo científico das formas de ensinar.

O tema "Didática" aparece quando os adultos começam a intervir na atividade de aprendizagem das crianças e jovens através da direção e planejamento do ensino, pois antes as formas de intervenção eram espontâneas. Está estabelecido uma intenção pedagógica na atividade de ensino, que passa a ser sistematizado visando a adequação das crianças à assimilação dos estudos, considerando as idades e o ritmo das mesmas.

No século XVII, João Amós Comênio (1592 - 1670) forma a teoria didática para investigar as ligações entre ensino e aprendizagem. Sua influência foi considerável, não só porque desenvolvem métodos de instrução mais rápidos e eficientes, mas porque também desejava que todas as pessoas pudessem usufruir do conhecimento.

No entanto, a teoria por ele desenvolvida demorou a ser praticada, predominando as práticas escolares da Idade Média no século XVII e nos seguintes.

As mudanças continuavam ocorrendo e Jean Jacques Rousseau (1712 a 1778) foi um pensador que propôs uma nova concepção de ensino, baseado nas necessidades e interesses imediatos da criança.

As ideias mais importantes de Rousseau, são:

1. A preparação da criança para a vida futura deve basear-se no estudo das coisas que correspondem às suas necessidades e interesses atuais. Antes de ensinar as ciências, elas precisam ser levadas a disputar o gosto pelo seu estudo. Os verdadeiros professores são a natureza, a experiência e os sentimentos. O contato da criança com o mundo que a rodeia é que desperta o interesse e suas potencialidades naturais. São os interesses e necessidades imediatas do aluno que determinam a organização do estudo e seu desenvolvimento.

2. A educação é um processo natural que se fundamenta no desenvolvimento interno do aluno. As crianças são boas por natureza, elas tem uma tendência natural para se desenvolverem.

Pestalozzi dava grande importância ao método intuitivo, levando os alunos a desenvolverem o senso de observação, análise dos objetos e fenômenos da natureza e a capacidade da linguagem. Nisto consistia a educação intelectual. Revelava também a psicologia da criança como fonte do desenvolvimento do ensino.

Johann Friedrich Herbart (1766 a 1841) foi influenciado pelas ideias de Comênio, Rousseau e Pestalozzi. Foi um pedagogo alemão e influenciou muito a Didática e a prática docente, sendo inspirador da pedagogia conservadora.

Segundo Herbart, educar o homem significa instruí-lo para querer o bem, de modo que aprenda a comandar a si próprio.

Herbart investigava também a formulação de um método único de ensino, em conformidade com as leis psicológicas do conhecimento. Dessa forma, estabeleceu quatro passos didáticos: o primeiro seria a preparação e a apresentação da matéria nova de forma completa e clara, que denominou CLAREZA; o segundo seria a associação entre as ideias antigas e as novas; o terceiro, a SISTEMATIZAÇÃO dos conhecimentos, tendo em

vista a generalização; finalmente, o quarto seria a aplicação, ou uso dos conhecimentos adquiridos através de exercícios, que denominou método. Posteriormente, os discípulos de Herbart, desenvolveram a proposta dos passos formais, ordenando-os em cinco: preparação, apresentação, assimilação, generalização e aplicação, fórmula esta que ainda é usada pela maioria dos nossos professores.

As ideias pedagógicas de Convênio, Rousseau, Pestalozzi e Herbart e outros, formaram as bases do pensamento pedagógico europeu, difundindo-se depois por todo o mundo, demarcando as concepções pedagógicas que hoje são conhecidas como Pedagogia Tradicional e Pedagogia Renovada.

A Pedagogia Tradicional, em suas várias correntes, caracteriza as concepções de educação onde prepondera a ação de agentes externos na formação do aluno e nas grandes verdades acumuladas pela humanidade e uma concepção de ensino como impressão de imagens propiciadas ora pela palavra do professor ora pela observação sensorial. A Pedagogia Renovada agrupa correntes que advogam a renovação escolar, opondo-se à Pedagogia Tradicional. Destacam-se a valorização da criança, dotada de liberdade, iniciativa e de interesses próprios e, por isso, sujeito da sua aprendizagem e agente de seu próprio desenvolvimento; tratamento científico do processo educacional, considerando as etapas sucessivas do desenvolvimento biológico e psicológico; respeito às capacidades e aptidões individuais, individualização do ensino conforme os ritmos próprios de aprendizagem; rejeição de modelos adultos em favor da atividade e da liberdade de expressão da criança.

O nome Pedagogia Renovada se aplica tanto ao movimento da educação nova propriamente dita, que inclui a criação de “escolas novas”, a disseminação da pedagogia ativa e dos métodos ativos, como também outras correntes que adotam outros princípios de renovação educacional mas sem vínculo direto com a Escola Nova.

Dentro do movimento escolarivista, desenvolveu-se a Pedagogia Pragmática e Progressista, nos Estados Unidos, cujo principal representante é John Dewey (1859 a 1952). Esse movimento teve influência no Brasil com Anísio Teixeira liderando na década de 30 o movimento dos prisioneiros da Escola Nova, que influenciou na formulação da política educacional, na legislação, na investigação acadêmica e na prática escolar.

O movimento escolarivista no Brasil teve várias correntes, sendo a mais denominante a progressista. Destacamos a corrente vitalista, representada por Montessori, as teorias cognitivistas, as teorias fenomenológicas e especialmente a teoria interacionista baseada na psicologia genética de Jean Piaget. Pode-se dizer também, que em certo sentido, o tecnicismo educacional representa a continuidade da corrente progressista, embora juntando-se com as contribuições da teoria Behaviorista e da abordagem sistêmica do ensino.

A Pedagogia Cultural é uma das correntes da Pedagogia Renovada, sem vínculo com a Escola Nova, mas que teve repercussões no Brasil, mesmo sendo pouco estudada por nós.

O Estudo teórico da Pedagogia no Brasil passa por um movimento principalmente a partir das investigações educativas baseadas nas contribuições do materialismo histórico e didático. Tais estudos conseguem para a formulação de uma teoria crítico-social da educação, a partir da crítica política e pedagógica das tendências e correntes da educação brasileira.

Nos últimos anos, vários estudos tem sido desenvolvidos sobre a história da Didática no Brasil, suas relações com as tendências pedagógicas e a investigação do seu campo de conhecimentos. As tendências pedagógicas são divididas em dois grupos:

- As de cunho liberal - Pedagogia Tradicional
Pedagogia Renovada
Tecnicismo educacional
- As de cunho progressista - Pedagogia Libertadora

Pedagogia Crítico - Social dos Conteúdos

A Didática na Pedagogia Tradicional é uma disciplina normativa, um conjunto de princípios e regras que regulam o ensino. A atividade de ensinar é centrada no professor que expõe e interpreta a matéria. A exposição oral, a palavra, é o principal meio do ensino.

O aluno é receptor da matéria e sua tarefa é decorá-la. A matéria de ensino é tratada isoladamente, desvinculada dos interesses dos alunos e dos problemas reais da sociedade e da vida. O método é dado pela lógica e sequência da matéria, predomina ainda os métodos intuitivo incorporados ao ensino tradicional. Sendo assim, a aprendizagem continua receptiva, automática, não mobilizando a atividade mental do aluno e o desenvolvimento de suas capacidades intelectuais.

A Didática Tradicional continua prevalecendo na prática escolar, pois é comum nas escolas o ensino como mera transmissão de conhecimentos, sobrecarregando o aluno de conhecimentos que são decorados sem questionamento, através de exercícios repetitivos. Dessa forma, os conhecimentos ficaram estereotipados, desprovidos de significados sociais, inúteis para a formação das capacidades intelectuais e para a compreensão crítica da realidade. A intenção de formação mental, de desenvolvimento do raciocínio, ficou reduzido a práticas de memorização.

Em contraposição à Pedagogia Tradicional, surge no final do século XIX a Pedagogia Renovada incluindo várias correntes: a progressista (baseada na teoria educacional de John Dewey); a não-diretiva (inspirada em Carl Rogers); a ativista-espiritualista (de orientação católica); a culturalista; a piagetiana; a montessoriana e outras. De acordo com estudos feitos, a Didática brasileira se baseia na corrente progressista do movimento da Escola Nova.

A Didática da Escola Nova ou Didática ativa é entendida como direção da aprendizagem, sendo o aluno sujeito da aprendizagem. A ideia é que o aluno aprende melhor o que faz por si mesmo. Para isso o aluno é colocado em situações que seja mobilizada e sua atividade global e que se manifesta em atividade intelectual, atividade de criação, de expressão verbal, escrita, plástica ou outro tipo. O centro da atividade escolar não é o professor nem a matéria, mas o aluno ativo e investigador. O professor incentiva, orienta, organiza as situações de aprendizagem, adequando-as às capacidades de características individuais dos alunos. Devido a isso, a Didática ativa dá grande importância aos métodos e técnicas como o trabalho de grupo, atividades cooperativas, estudo individual, pesquisas, projetos, experimentações, etc., bem como os métodos de reflexão e método científico de descobrir conhecimentos. O que importa é o processo de aprendizagem.

Sintetizando, a Década ativa dá menos atenção aos conhecimentos sistematizados, valorizando mais o processo da aprendizagem e os meios que possibilitam o desenvolvimento das capacidades e habilidades intelectuais dos alunos. A Didática não é a direção do ensino, é a orientação de aprendizagem, uma vez que esta é uma experiência própria do aluno através da pesquisa, da investigação.