



CÓD: OP-001JN-22
7908403515868

UFU-MG

**UNIVERSIDADE FEDERAL DE UBERLÂNDIA
DO ESTADO DE MINAS GERAIS**

Assistente Em Administração

EDITAL PROGEP Nº 153, DE 22 DE DEZEMBRO DE 2021

Língua Portuguesa

1. Ler, compreender e interpretar textos diversos de diferentes gêneros discursivos, redigidos em Língua Portuguesa e produzidos em situações diferentes e sobre temas diferentes. Identificar e avaliar teses/opiniões/posicionamentos explícitos e implícitos, argumentos e contra-argumentos em textos argumentativos. Analisar o uso de recursos persuasivos em textos argumentativos diversos (como a elaboração do título, escolhas lexicais, construções metafóricas, a explicitação ou a ocultação de fontes de informação) e seus efeitos de sentido. Apreender informações não explicitadas, apoiando-se em deduções. Identificar elementos que permitam extrair conclusões não explicitadas no texto. Integrar e sistematizar informações. Identificar elementos que permitam relacionar o texto lido a outro texto ou a outra parte do mesmo texto. Identificar informações pontuais no texto. Inferir o sentido de palavras a partir do contexto. Identificar objetivos discursivos do texto (informar ou defender uma opinião, estabelecer contato, promover polêmica, humor, etc.). Identificar as diferentes partes constitutivas de um texto. Reconhecer e identificar a estrutura dos gêneros discursivos. Utilizar e perceber mecanismos de progressão temática, tais como retomadas anafóricas, catáforas, uso de organizadores textuais, de coesivos, etc. Estabelecer relações entre os diversos segmentos do próprio texto e entre textos diferentes 01
2. Estabelecer articulação entre informações textuais, inclusive as que dependem de pressuposições e inferências (semânticas, pragmáticas) autorizadas pelo texto, para dar conta de ambiguidades, ironias e opiniões do autor 10
3. Identificar efeitos de sentido decorrentes do emprego de marcas linguísticas necessárias à compreensão do texto (mecanismos anafóricos e dêiticos, operadores lógicos e argumentativos, marcadores de sequenciação do texto, marcadores temporais, formas de indeterminação do agente) 10
4. Identificar, em textos dados, as classes de palavras como mecanismos de coesão e coerência textual. Identificar os recursos linguísticos que concorrem para o emprego da língua em diferentes funções, especialmente no que se refere ao uso dos pronomes, dos modos e tempos verbais e ao uso das vozes verbais 12
5. Identificar a importância da organização gráfica e diagramação para a coesão e coerência de um texto 19
6. Identificar recursos linguísticos próprios da língua escrita formal: pontuação, ortografia, concordância nominal e verbal, regência nominal e verbal, colocação pronominal, estruturação de orações e períodos 20

Noções De Informática

1. Ms-Windows 10: Controle De Acesso E Autenticação De Usuários, Pannel De Controle, Central De Ações, Área De Trabalho, Manipulação De Arquivos E Pastas, Compactação De Arquivos, Uso Dos Menus, Ferramentas De Diagnóstico, Manutenção E Restauração. Backup De Arquivos, Compartilhamento De Arquivos E Impressoras, Utilização Do Onedrive 01
 2. Ms-Word 2013: Estrutura Básica Dos Documentos, Edição E Formatação De Textos, Cabeçalhos, Rodapés, Parágrafos, Fontes, Colunas, Marcadores Simbólicos E Numéricos, Tabelas, Impressão, Controle De Quebras E Numeração De Páginas, Legendas, Índices, Inserção De Objetos, Campos Predefinidos, Caixas De Texto, Mala Direta, Correspondências, Envelopes E Etiquetas, Correção Ortográfica. Ms-Excel 2013: Estrutura Básica Das Planilhas, Conceitos De Células, Linhas, Colunas, Pastas E Gráficos, Elaboração De Tabelas E Gráficos, Uso De Fórmulas, Funções E Macros, Impressão, Inserção De Objetos, Campos Predefinidos, Controle De Quebras E Numeração De Páginas, Obtenção De Dados Externos, Classificação E Filtragem De Dados. Ms-Power Point 2013: Estrutura Básica Das Apresentações, Conceitos De Slides, Slide Mestre, Modos De Exibição, Anotações, Régua, Guias, Cabeçalhos E Rodapés, Noções De Edição E Formatação De Apresentações, Inserção De Objetos, Numeração De Páginas, Botões De Ação, Animação E Transição Entre Slides 03
 3. Correio Eletrônico: Uso Do Aplicativo De Correio Eletrônico Mozilla Thunderbird E Microsoft Outlook 2013, Protocolos, Preparo E Envio De Mensagens, Anexação De Arquivos. 09
 4. Internet: Navegação Internet (Microsoft Edge, Mozilla Firefox, Google Chrome), Protocolos Http/Https/Ftp, Conceitos De Url, Proxy, Links/Apontadores, Sites/Sítios Web, Sites/Sítios De Pesquisa (Expressões Para Pesquisa De Conteúdos/Sites (Google) 12
 5. Noções De Segurança E Proteção: Vírus, Cavalos De Tróia, Worms, Spyware, Phishing, Pharming, Spam E Derivados 19
 6. Noções De Arquitetura E Manutenção Do Computador: Memória, Processador, Dispositivos De Entrada E Saída, Instalação E Configuração De Impressoras E Outros Dispositivos 22
-

Legislação

1. R Egi me Jurídico Dos Servidores Públicos Civis Da União. Lei 8.112 De 1990 E Suas Alterações	01
2. Enriquecimento Ilícito E Uso E Abuso De Poder. Improbidade Administrativa: Sanções Penais E Civis - Lei Federal Nº 8.429/1992 E Suas Alterações	23
3. Código De Ética Profissional No Serviço Público. Decreto 1.171 De 22 De Junho De 1994 E Suas Alterações	27
4. Lei Da Improbidade Administrativa. Lei Nº 8.429/1992 E Suas Alterações	30
5. Processo Administrativo. Lei Nº 9.784/1999 E Suas Alterações	34

Noções Em Administração

1. Administração: Conceitos, Teorias E Tendências. Controle: Processos, Sistemas E Instrumentos De Controle Do Desempenho Organizacional	01
2. Planejamento: Objetivos E Formulação Estratégica.	09
3. Organização: Modelos, Poder E Estruturas Organizacionais. Gestão De Tempo, Recursos E Informações	11
4. Motivação, Liderança E Comunicação Nas Organizações	12

Redação Oficial

1. Aspectos Gerais Da Redação Oficial. Panorama Da Comunicação Oficial. O Que É Redação Oficial. Atributos Da Redação Oficial. Clareza E Precisão. Objetividade. Concisão. Impessoalidade. Formalidade E Padronização. Emprego Dos Pronomes De Tratamento. Concordância Com Os Pronomes De Tratamento.	01
2. Correio Eletrônico. Definição E Finalidade. Valor Documental. Forma E Estrutura. Anexos. Recomendações.	10
3. Coesão Textual. Mecanismos De Coesão Textual. Coesão Referencial. Coesão Sequencial	10

Noções De Sistema Eletrônico De Informações (SEI)

1. Introdução. Acesso Ao Sistema. Elementos Da Tela Inicial. Recebimento E Atribuição De Processos. Inclusão De Anotações. Operações Com Processos. Criação, Abertura E Exclusão. Relacionamento E Anexação. Sobrestamento, Duplicação E Envio. Conclusão, Retorno Programado E Pontos De Controle. Operações Com Documentos. Criação E Edição. Barra De Ferramentas. Assinatura. Padrões E Modelos. Documentos Externos. Exclusão E Cancelamento. Manifestação De Ciência. Utilização De Blocos. Assinatura Em Unidades Diferentes. Consultas. Visualização De Minutas Em Blocos De Reunião. Inclusão E Visualização De Processos Em Blocos Internos. Recuperação De Informações. Histórico Do Processo. Acompanhamento Especial. Reabertura De Processos . Exportação De Documentos . Base De Conhecimentos E Estatística De Processos. Usuários Externos. Cadastro. Visualização E Assinatura De Processos. Envio De Mensagens Eletrônicas	01
---	----

1. Ler, compreender e interpretar textos diversos de diferentes gêneros discursivos, redigidos em Língua Portuguesa e produzidos em situações diferentes e sobre temas diferentes. Identificar e avaliar teses/opiniões/posicionamentos explícitos e implícitos, argumentos e contra-argumentos em textos argumentativos. Analisar o uso de recursos persuasivos em textos argumentativos diversos (como a elaboração do título, escolhas lexicais, construções metafóricas, a explicitação ou a ocultação de fontes de informação) e seus efeitos de sentido. Apreender informações não explicitadas, apoiando-se em deduções. Identificar elementos que permitam extrair conclusões não explicitadas no texto. Integrar e sistematizar informações. Identificar elementos que permitam relacionar o texto lido a outro texto ou a outra parte do mesmo texto. Identificar informações pontuais no texto. Inferir o sentido de palavras a partir do contexto. Identificar objetivos discursivos do texto (informar ou defender uma opinião, estabelecer contato, promover polêmica, humor, etc.). Identificar as diferentes partes constitutivas de um texto. Reconhecer e identificar a estrutura dos gêneros discursivos. Utilizar e perceber mecanismos de progressão temática, tais como retomadas anafóricas, catáforas, uso de organizadores textuais, de coesivos, etc. Estabelecer relações entre os diversos segmentos do próprio texto e entre textos diferentes01
2. Estabelecer articulação entre informações textuais, inclusive as que dependem de pressuposições e inferências (semânticas, pragmáticas) autorizadas pelo texto, para dar conta de ambiguidades, ironias e opiniões do autor 10
3. Identificar efeitos de sentido decorrentes do emprego de marcas linguísticas necessárias à compreensão do texto (mecanismos anafóricos e dêiticos, operadores lógicos e argumentativos, marcadores de sequenciação do texto, marcadores temporais, formas de indeterminação do agente)10
4. Identificar, em textos dados, as classes de palavras como mecanismos de coesão e coerência textual. Identificar os recursos linguísticos que concorrem para o emprego da língua em diferentes funções, especialmente no que se refere ao uso dos pronomes, dos modos e tempos verbais e ao uso das vozes verbais. 12
5. Identificar a importância da organização gráfica e diagramação para a coesão e coerência de um texto 19
6. Identificar recursos linguísticos próprios da língua escrita formal: pontuação, ortografia, concordância nominal e verbal, regência nominal e verbal, colocação pronominal, estruturação de orações e períodos 20

LER, COMPREENDER E INTERPRETAR TEXTOS DIVERSOS DE DIFERENTES GÊNEROS DISCURSIVOS, REDIGIDOS EM LÍNGUA PORTUGUESA E PRODUZIDOS EM SITUAÇÕES DIFERENTES E SOBRE TEMAS DIFERENTES. IDENTIFICAR E AVALIAR TESES/OPINIÕES/POSICIONAMENTOS EXPLÍCITOS E IMPLÍCITOS, ARGUMENTOS E CONTRA-ARGUMENTOS EM TEXTOS ARGUMENTATIVOS. ANALISAR O USO DE RECURSOS PERSUASIVOS EM TEXTOS ARGUMENTATIVOS DIVERSOS (COMO A ELABORAÇÃO DO TÍTULO, ESCOLHAS LEXICAIS, CONSTRUÇÕES METAFÓRICAS, A EXPLICITAÇÃO OU A OCULTAÇÃO DE FONTES DE INFORMAÇÃO) E SEUS EFEITOS DE SENTIDO. APREENDER INFORMAÇÕES NÃO EXPLICITADAS, APOIANDO-SE EM DEDUÇÕES. IDENTIFICAR ELEMENTOS QUE PERMITAM EXTRAIR CONCLUSÕES NÃO EXPLICITADAS NO TEXTO. INTEGRAR E SISTEMATIZAR INFORMAÇÕES. IDENTIFICAR ELEMENTOS QUE PERMITAM RELACIONAR O TEXTO LIDO A OUTRO TEXTO OU A OUTRA PARTE DO MESMO TEXTO. IDENTIFICAR INFORMAÇÕES PONTUAIS NO TEXTO. INFERIR O SENTIDO DE PALAVRAS A PARTIR DO CONTEXTO. IDENTIFICAR OBJETIVOS DISCURSIVOS DO TEXTO (INFORMAR OU DEFENDER UMA OPINIÃO, ESTABELECER CONTATO, PROMOVER POLÊMICA, HUMOR, ETC.). IDENTIFICAR AS DIFERENTES PARTES CONSTITUTIVAS DE UM TEXTO. RECONHECER E IDENTIFICAR A ESTRUTURA DOS GÊNEROS DISCURSIVOS. UTILIZAR E PERCEBER MECANISMOS DE PROGRESSÃO TEMÁTICA, TAIS COMO RETOMADAS ANAFÓRICAS, CATÁFORAS, USO DE ORGANIZADORES TEXTUAIS, DE COESIVOS, ETC. ESTABELECER RELAÇÕES ENTRE OS DIVERSOS SEGMENTOS DO PRÓPRIO TEXTO E ENTRE TEXTOS DIFERENTES

Compreender e interpretar textos é essencial para que o objetivo de comunicação seja alcançado satisfatoriamente. Com isso, é importante saber diferenciar os dois conceitos. Vale lembrar que o texto pode ser verbal ou não-verbal, desde que tenha um sentido completo.

A **compreensão** se relaciona ao entendimento de um texto e de sua proposta comunicativa, decodificando a mensagem explícita. Só depois de compreender o texto que é possível fazer a sua interpretação.

A **interpretação** são as conclusões que chegamos a partir do conteúdo do texto, isto é, ela se encontra para além daquilo que está escrito ou mostrado. Assim, podemos dizer que a interpretação é subjetiva, contando com o conhecimento prévio e do repertório do leitor.

Dessa maneira, para compreender e interpretar bem um texto, é necessário fazer a decodificação de códigos linguísticos e/ou visuais, isto é, identificar figuras de linguagem, reconhecer o sentido de conjunções e preposições, por exemplo, bem como identificar expressões, gestos e cores quando se trata de imagens.

Dicas práticas

1. Faça um resumo (pode ser uma palavra, uma frase, um conceito) sobre o assunto e os argumentos apresentados em cada parágrafo, tentando traçar a linha de raciocínio do texto. Se possível, adicione também pensamentos e inferências próprias às anotações.
2. Tenha sempre um dicionário ou uma ferramenta de busca por perto, para poder procurar o significado de palavras desconhecidas.
3. Fique atento aos detalhes oferecidos pelo texto: dados, fonte de referências e datas.

4. Sublinhe as informações importantes, separando fatos de opiniões.

5. Perceba o enunciado das questões. De um modo geral, questões que esperam **compreensão do texto** aparecem com as seguintes expressões: *o autor afirma/sugere que...; segundo o texto...; de acordo com o autor...* Já as questões que esperam **interpretação do texto** aparecem com as seguintes expressões: *conclui-se do texto que...; o texto permite deduzir que...; qual é a intenção do autor quando afirma que...*

Tipologia Textual

A partir da estrutura linguística, da função social e da finalidade de um texto, é possível identificar a qual tipo e gênero ele pertence. Antes, é preciso entender a diferença entre essas duas classificações.

Tipos textuais

A tipologia textual se classifica a partir da estrutura e da finalidade do texto, ou seja, está relacionada ao modo como o texto se apresenta. A partir de sua função, é possível estabelecer um padrão específico para se fazer a enunciação.

Veja, no quadro abaixo, os principais tipos e suas características:

TEXTO NARRATIVO	Apresenta um enredo, com ações e relações entre personagens, que ocorre em determinados espaço e tempo. É contado por um narrador, e se estrutura da seguinte maneira: apresentação > desenvolvimento > clímax > desfecho
TEXTO DISSERTATIVO ARGUMENTATIVO	Tem o objetivo de defender determinado ponto de vista, persuadindo o leitor a partir do uso de argumentos sólidos. Sua estrutura comum é: introdução > desenvolvimento > conclusão.
TEXTO EXPOSITIVO	Procura expor ideias, sem a necessidade de defender algum ponto de vista. Para isso, usa-se comparações, informações, definições, conceitualizações etc. A estrutura segue a do texto dissertativo-argumentativo.
TEXTO DESCRITIVO	Expõe acontecimentos, lugares, pessoas, de modo que sua finalidade é descrever, ou seja, caracterizar algo ou alguém. Com isso, é um texto rico em adjetivos e em verbos de ligação.
TEXTO INJUNTIVO	Oferece instruções, com o objetivo de orientar o leitor. Sua maior característica são os verbos no modo imperativo.

Gêneros textuais

A classificação dos gêneros textuais se dá a partir do reconhecimento de certos padrões estruturais que se constituem a partir da função social do texto. No entanto, sua estrutura e seu estilo não são tão limitados e definidos como ocorre na tipologia textual, podendo se apresentar com uma grande diversidade. Além disso, o padrão também pode sofrer modificações ao longo do tempo, assim como a própria língua e a comunicação, no geral.

Alguns exemplos de gêneros textuais:

- Artigo
- Bilhete

- Bula
- Carta
- Conto
- Crônica
- E-mail
- Lista
- Manual
- Notícia
- Poema
- Propaganda
- Receita culinária
- Resenha
- Seminário

Vale lembrar que é comum enquadrar os gêneros textuais em determinados tipos textuais. No entanto, nada impede que um texto literário seja feito com a estruturação de uma receita culinária, por exemplo. Então, fique atento quanto às características, à finalidade e à função social de cada texto analisado.

ARGUMENTAÇÃO

O ato de comunicação não visa apenas transmitir uma informação a alguém. Quem comunica pretende criar uma imagem positiva de si mesmo (por exemplo, a de um sujeito educado, ou inteligente, ou culto), quer ser aceito, deseja que o que diz seja admitido como verdadeiro. Em síntese, tem a intenção de convencer, ou seja, tem o desejo de que o ouvinte creia no que o texto diz e faça o que ele propõe.

Se essa é a finalidade última de todo ato de comunicação, todo texto contém um componente argumentativo. A argumentação é o conjunto de recursos de natureza linguística destinados a persuadir a pessoa a quem a comunicação se destina. Está presente em todo tipo de texto e visa a promover adesão às teses e aos pontos de vista defendidos.

As pessoas costumam pensar que o argumento seja apenas uma prova de verdade ou uma razão indiscutível para comprovar a veracidade de um fato. O argumento é mais que isso: como se disse acima, é um recurso de linguagem utilizado para levar o interlocutor a crer naquilo que está sendo dito, a aceitar como verdadeiro o que está sendo transmitido. A argumentação pertence ao domínio da retórica, arte de persuadir as pessoas mediante o uso de recursos de linguagem.

Para compreender claramente o que é um argumento, é bom voltar ao que diz Aristóteles, filósofo grego do século IV a.C., numa obra intitulada *“Tópicos: os argumentos são úteis quando se tem de escolher entre duas ou mais coisas”*.

Se tivermos de escolher entre uma coisa vantajosa e uma desvantajosa, como a saúde e a doença, não precisamos argumentar. Suponhamos, no entanto, que tenhamos de escolher entre duas coisas igualmente vantajosas, a riqueza e a saúde. Nesse caso, precisamos argumentar sobre qual das duas é mais desejável. O argumento pode então ser definido como qualquer recurso que torna uma coisa mais desejável que outra. Isso significa que ele atua no domínio do preferível. Ele é utilizado para fazer o interlocutor crer que, entre duas teses, uma é mais provável que a outra, mais possível que a outra, mais desejável que a outra, é preferível à outra.

O objetivo da argumentação não é demonstrar a verdade de um fato, mas levar o ouvinte a admitir como verdadeiro o que o enunciador está propondo.

Há uma diferença entre o raciocínio lógico e a argumentação. O primeiro opera no domínio do necessário, ou seja, pretende demonstrar que uma conclusão deriva necessariamente das premissas propostas, que se deduz obrigatoriamente dos postulados admitidos. No raciocínio lógico, as conclusões não dependem de

crenças, de uma maneira de ver o mundo, mas apenas do encadeamento de premissas e conclusões.

Por exemplo, um raciocínio lógico é o seguinte encadeamento:

A é igual a B.

A é igual a C.

Então: C é igual a A.

Admitidos os dois postulados, a conclusão é, obrigatoriamente, que C é igual a A.

Outro exemplo:

Todo ruminante é um mamífero.

A vaca é um ruminante.

Logo, a vaca é um mamífero.

Admitidas como verdadeiras as duas premissas, a conclusão também será verdadeira.

No domínio da argumentação, as coisas são diferentes. Nele, a conclusão não é necessária, não é obrigatória. Por isso, deve-se mostrar que ela é a mais desejável, a mais provável, a mais plausível. Se o Banco do Brasil fizer uma propaganda dizendo-se mais confiável do que os concorrentes porque existe desde a chegada da família real portuguesa ao Brasil, ele estará dizendo-nos que um banco com quase dois séculos de existência é sólido e, por isso, confiável. Embora não haja relação necessária entre a solidez de uma instituição bancária e sua antiguidade, esta tem peso argumentativo na afirmação da confiabilidade de um banco. Portanto é provável que se creia que um banco mais antigo seja mais confiável do que outro fundado há dois ou três anos.

Enumerar todos os tipos de argumentos é uma tarefa quase impossível, tantas são as formas de que nos valem para fazer as pessoas preferirem uma coisa a outra. Por isso, é importante entender bem como eles funcionam.

Já vimos diversas características dos argumentos. É preciso acrescentar mais uma: o convencimento do interlocutor, o **auditório**, que pode ser individual ou coletivo, será tanto mais fácil quanto mais os argumentos estiverem de acordo com suas crenças, suas expectativas, seus valores. Não se pode convencer um auditório pertencente a uma dada cultura enfatizando coisas que ele abomina. Será mais fácil convencê-lo valorizando coisas que ele considera positivas. No Brasil, a publicidade da cerveja vem com frequência associada ao futebol, ao gol, à paixão nacional. Nos Estados Unidos, essa associação certamente não surtiria efeito, porque lá o futebol não é valorizado da mesma forma que no Brasil. O poder persuasivo de um argumento está vinculado ao que é valorizado ou desvalorizado numa dada cultura.

Tipos de Argumento

Já verificamos que qualquer recurso linguístico destinado a fazer o interlocutor dar preferência à tese do enunciador é um argumento.

Argumento de Autoridade

É a citação, no texto, de afirmações de pessoas reconhecidas pelo auditório como autoridades em certo domínio do saber, para servir de apoio àquilo que o enunciador está propondo. Esse recurso produz dois efeitos distintos: revela o conhecimento do produtor do texto a respeito do assunto de que está tratando; dá ao texto a garantia do autor citado. É preciso, no entanto, não fazer do texto um amontoado de citações. A citação precisa ser pertinente e verdadeira.

Exemplo:

“A imaginação é mais importante do que o conhecimento.”

Quem disse a frase aí de cima não fui eu... Foi Einstein. Para ele, uma coisa vem antes da outra: sem imaginação, não há conhecimento. Nunca o inverso.

Alex José Periscinoto.

In: Folha de S. Paulo, 30/8/1993, p. 5-2

A tese defendida nesse texto é que a imaginação é mais importante do que o conhecimento. Para levar o auditório a aderir a ela, o enunciador cita um dos mais célebres cientistas do mundo. Se um físico de renome mundial disse isso, então as pessoas devem acreditar que é verdade.

Argumento de Quantidade

É aquele que valoriza mais o que é apreciado pelo maior número de pessoas, o que existe em maior número, o que tem maior duração, o que tem maior número de adeptos, etc. O fundamento desse tipo de argumento é que mais = melhor. A publicidade faz largo uso do argumento de quantidade.

Argumento do Consenso

É uma variante do argumento de quantidade. Fundamenta-se em afirmações que, numa determinada época, são aceitas como verdadeiras e, portanto, dispensam comprovações, a menos que o objetivo do texto seja comprovar alguma delas. Parte da ideia de que o consenso, mesmo que equivocado, corresponde ao indiscutível, ao verdadeiro e, portanto, é melhor do que aquilo que não desfruta dele. Em nossa época, são consensuais, por exemplo, as afirmações de que o meio ambiente precisa ser protegido e de que as condições de vida são piores nos países subdesenvolvidos. Ao confiar no consenso, porém, corre-se o risco de passar dos argumentos válidos para os lugares comuns, os preconceitos e as frases carentes de qualquer base científica.

Argumento de Existência

É aquele que se fundamenta no fato de que é mais fácil aceitar aquilo que comprovadamente existe do que aquilo que é apenas provável, que é apenas possível. A sabedoria popular enuncia o argumento de existência no provérbio *“Mais vale um pássaro na mão do que dois voando”*.

Nesse tipo de argumento, incluem-se as provas documentais (fotos, estatísticas, depoimentos, gravações, etc.) ou provas concretas, que tornam mais aceitável uma afirmação genérica. Durante a invasão do Iraque, por exemplo, os jornais diziam que o exército americano era muito mais poderoso do que o iraquiano. Essa afirmação, sem ser acompanhada de provas concretas, poderia ser vista como propagandística. No entanto, quando documentada pela comparação do número de canhões, de carros de combate, de navios, etc., ganhava credibilidade.

Argumento quase lógico

É aquele que opera com base nas relações lógicas, como causa e efeito, analogia, implicação, identidade, etc. Esses raciocínios são chamados quase lógicos porque, diversamente dos raciocínios lógicos, eles não pretendem estabelecer relações necessárias entre os elementos, mas sim instituir relações prováveis, possíveis, plausíveis. Por exemplo, quando se diz *“A é igual a B”, “B é igual a C”, “então A é igual a C”*, estabelece-se uma relação de identidade lógica. Entretanto, quando se afirma *“Amigo de amigo meu é meu amigo”* não se institui uma identidade lógica, mas uma identidade provável.

Um texto coerente do ponto de vista lógico é mais facilmente aceito do que um texto incoerente. Vários são os defeitos que concorrem para desqualificar o texto do ponto de vista lógico: fugir do tema proposto, cair em contradição, tirar conclusões que não se

fundamentam nos dados apresentados, ilustrar afirmações gerais com fatos inadequados, narrar um fato e dele extrair generalizações indevidas.

Argumento do Atributo

É aquele que considera melhor o que tem propriedades típicas daquilo que é mais valorizado socialmente, por exemplo, o mais raro é melhor que o comum, o que é mais refinado é melhor que o que é mais grosseiro, etc.

Por esse motivo, a publicidade usa, com muita frequência, celebrações recomendando prédios residenciais, produtos de beleza, alimentos estéticos, etc., com base no fato de que o consumidor tende a associar o produto anunciado com atributos da celebridade.

Uma variante do argumento de atributo é o argumento da competência linguística. A utilização da variante culta e formal da língua que o produtor do texto conhece a norma linguística socialmente mais valorizada e, por conseguinte, deve produzir um texto em que se pode confiar. Nesse sentido é que se diz que o modo de dizer dá confiabilidade ao que se diz.

Imagine-se que um médico deva falar sobre o estado de saúde de uma personalidade pública. Ele poderia fazê-lo das duas maneiras indicadas abaixo, mas a primeira seria infinitamente mais adequada para a persuasão do que a segunda, pois esta produziria certa estranheza e não criaria uma imagem de competência do médico:

- Para aumentar a confiabilidade do diagnóstico e levando em conta o caráter invasivo de alguns exames, a equipe médica houve por bem determinar o internamento do governador pelo período de três dias, a partir de hoje, 4 de fevereiro de 2001.

- Para conseguir fazer exames com mais cuidado e porque alguns deles são barrapésada, a gente botou o governador no hospital por três dias.

Como dissemos antes, todo texto tem uma função argumentativa, porque ninguém fala para não ser levado a sério, para ser ridicularizado, para ser desmentido: em todo ato de comunicação deseja-se influenciar alguém. Por mais neutro que pretenda ser, um texto tem sempre uma orientação argumentativa.

A orientação argumentativa é uma certa direção que o falante traça para seu texto. Por exemplo, um jornalista, ao falar de um homem público, pode ter a intenção de criticá-lo, de ridicularizá-lo ou, ao contrário, de mostrar sua grandeza.

O enunciador cria a orientação argumentativa de seu texto dando destaque a uns fatos e não a outros, omitindo certos episódios e revelando outros, escolhendo determinadas palavras e não outras, etc. Veja:

“O clima da festa era tão pacífico que até sogras e noras trocavam abraços afetuosos.”

O enunciador aí pretende ressaltar a ideia geral de que noras e sogras não se toleram. Não fosse assim, não teria escolhido esse fato para ilustrar o clima da festa nem teria utilizado o termo até, que serve para incluir no argumento alguma coisa inesperada.

Além dos defeitos de argumentação mencionados quando tratamos de alguns tipos de argumentação, vamos citar outros:

- Uso sem delimitação adequada de palavra de sentido tão amplo, que serve de argumento para um ponto de vista e seu contrário. São noções confusas, como paz, que, paradoxalmente, pode ser usada pelo agressor e pelo agredido. Essas palavras podem ter valor positivo (paz, justiça, honestidade, democracia) ou vir carregadas de valor negativo (autoritarismo, degradação do meio ambiente, injustiça, corrupção).

- Uso de afirmações tão amplas, que podem ser derrubadas por um único contra exemplo. Quando se diz *“Todos os políticos são ladrões”*, basta um único exemplo de político honesto para destruir o argumento.

MS-WINDOWS 10: CONTROLE DE ACESSO E AUTENTICAÇÃO DE USUÁRIOS, PAINEL DE CONTROLE, CENTRAL DE AÇÕES, ÁREA DE TRABALHO, MANIPULAÇÃO DE ARQUIVOS E PASTAS, COMPACTAÇÃO DE ARQUIVOS, USO DOS MENUS, FERRAMENTAS DE DIAGNÓSTICO, MANUTENÇÃO E RESTAURAÇÃO. BACKUP DE ARQUIVOS, COMPARTILHAMENTO DE ARQUIVOS E IMPRESSORAS, UTILIZAÇÃO DO ONEDRIVE


WINDOWS 10

Conceito de pastas e diretórios

Pasta algumas vezes é chamada de diretório, mas o nome “pasta” ilustra melhor o conceito. Pastas servem para organizar, armazenar e organizar os arquivos. Estes arquivos podem ser documentos de forma geral (textos, fotos, vídeos, aplicativos diversos).

Lembrando sempre que o Windows possui uma pasta com o nome do usuário onde são armazenados dados pessoais.

Dentro deste contexto temos uma hierarquia de pastas.




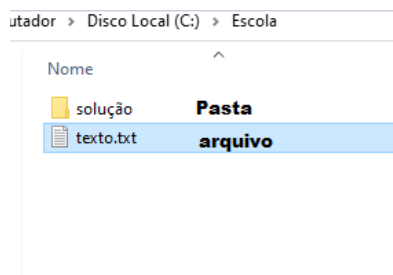
No caso da figura acima temos quatro pastas e quatro arquivos.

Arquivos e atalhos

Como vimos anteriormente: pastas servem para organização, vimos que uma pasta pode conter outras pastas, arquivos e atalhos.

- **Arquivo** é um item único que contém um determinado dado. Estes arquivos podem ser documentos de forma geral (textos, fotos, vídeos e etc..), aplicativos diversos, etc.

- **Atalho** é um item que permite fácil acesso a uma determinada pasta ou arquivo propriamente dito.



Área de trabalho



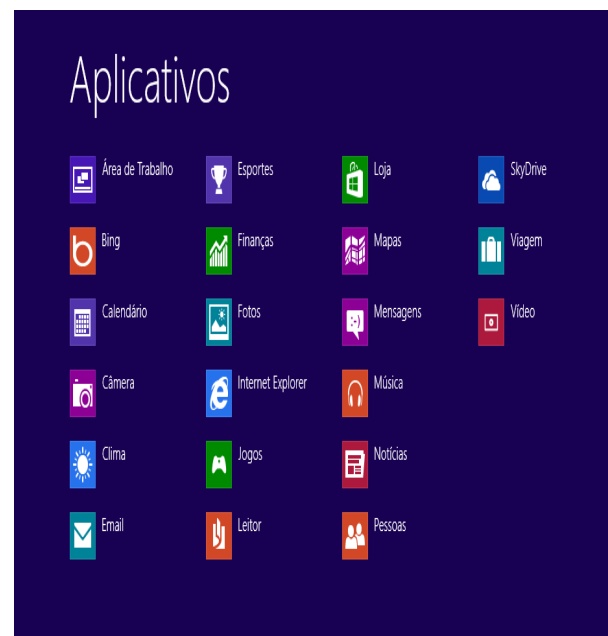
A área de transferência é muito importante e funciona em segundo plano. Ela funciona de forma temporária guardando vários tipos de itens, tais como arquivos, informações etc.

- Quando executamos comandos como “Copiar” ou “Ctrl + C”, estamos copiando dados para esta área intermediária.

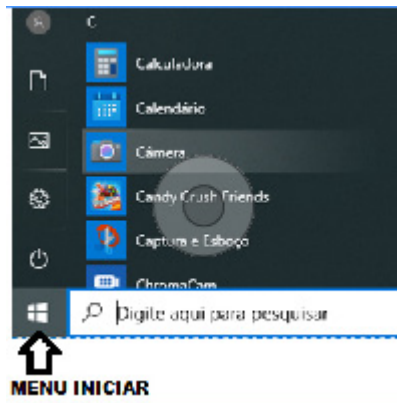
- Quando executamos comandos como “Colar” ou “Ctrl + V”, estamos colando, isto é, estamos pegando o que está gravado na área de transferência.

Manipulação de arquivos e pastas

A caminho mais rápido para acessar e manipular arquivos e pastas e outros objetos é através do “Meu Computador”. Podemos executar tarefas tais como: copiar, colar, mover arquivos, criar pastas, criar atalhos etc.



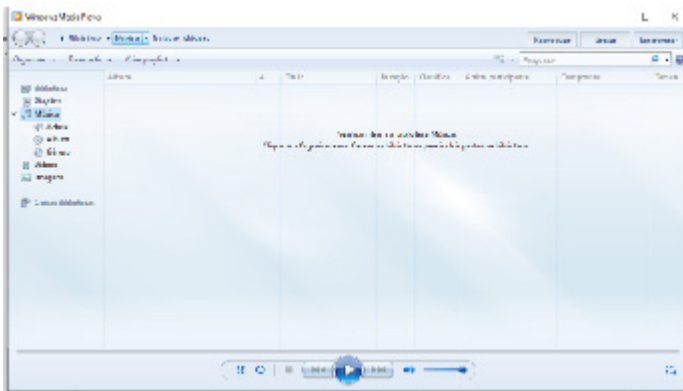
Uso dos menus



Programas e aplicativos e interação com o usuário

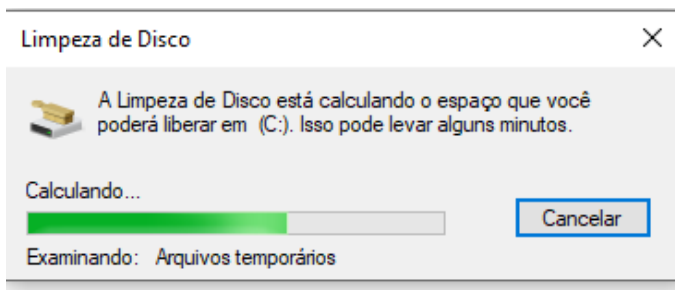
Vamos separar esta interação do usuário por categoria para entendermos melhor as funções categorizadas.

– **Música e Vídeo:** Temos o Media Player como player nativo para ouvir músicas e assistir vídeos. O Windows Media Player é uma excelente experiência de entretenimento, nele pode-se administrar bibliotecas de música, fotografia, vídeos no seu computador, copiar CDs, criar playlists e etc., isso também é válido para o media center.

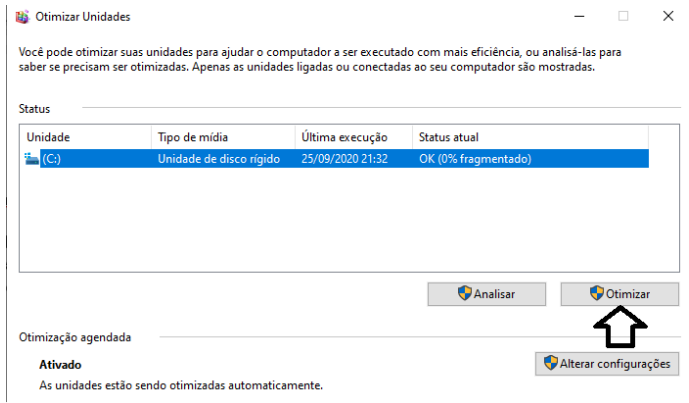


– Ferramentas do sistema

• A limpeza de disco é uma ferramenta importante, pois o próprio Windows sugere arquivos inúteis e podemos simplesmente confirmar sua exclusão.



• O desfragmentador de disco é uma ferramenta muito importante, pois conforme vamos utilizando o computador os arquivos ficam internamente desorganizados, isto faz que o computador fique lento. Utilizando o desfragmentador o Windows se reorganiza internamente tornando o computador mais rápido e fazendo com que o Windows acesse os arquivos com maior rapidez.



• O recurso de backup e restauração do Windows é muito importante pois pode ajudar na recuperação do sistema, ou até mesmo escolher seus arquivos para serem salvos, tendo assim uma cópia de segurança.



Inicialização e finalização

Exibir informações básicas sobre o computador

Edição do Windows

Windows 10 Pro

© 2019 Microsoft Corporation. Todos os direitos reservados.



Sistema


Processador: Intel(R) Core(TM) i5-3337U CPU @ 1.80GHz 1.80 GHz

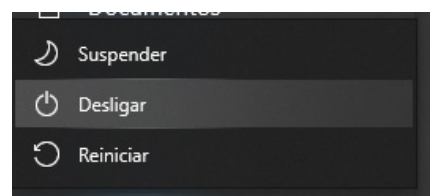
Memória instalada (RAM): 12,0 GB (utilizável: 11,9 GB)

Tipo de sistema: Sistema Operacional de 64 bits, processador com base em x64

Caneta e Toque: Nenhuma Entrada à Caneta ou por Toque está disponível para este vídeo

Nome do computador, domínio e configurações de grupo de trabalho

Quando fizermos login no sistema, entraremos direto no Windows, porém para desligá-lo devemos recorrer ao  e:



BACKUP DE ARQUIVOS

Backup é uma cópia de segurança que você faz em outro dispositivo de armazenamento como HD externo, armazenamento na nuvem ou pen drive por exemplo, para caso você perca os dados originais de sua máquina devido a vírus, dados corrompidos ou outros motivos e assim possa restaurá-los (recuperá-los)¹.

¹ <https://centraldefavoritos.com.br/2017/07/02/procedimentos-de-backup/>

Backups são extremamente importantes, pois permitem²:

- **Proteção de dados:** você pode preservar seus dados para que sejam recuperados em situações como falha de disco rígido, atualização malsucedida do sistema operacional, exclusão ou substituição acidental de arquivos, ação de códigos maliciosos/atacantes e furto/perda de dispositivos.

- **Recuperação de versões:** você pode recuperar uma versão antiga de um arquivo alterado, como uma parte excluída de um texto editado ou a imagem original de uma foto manipulada.

Muitos sistemas operacionais já possuem ferramentas de backup e recuperação integradas e também há a opção de instalar programas externos. Na maioria dos casos, ao usar estas ferramentas, basta que você tome algumas decisões, como:

- **Onde gravar os backups:** podem ser usadas mídias (como CD, DVD, pen-drive, disco de Blu-ray e disco rígido interno ou externo) ou armazená-los remotamente (on-line ou off-site). A escolha depende do programa de backup que está sendo usado e de questões como capacidade de armazenamento, custo e confiabilidade. Um CD, DVD ou Blu-ray pode bastar para pequenas quantidades de dados, um pen-drive pode ser indicado para dados constantemente modificados, ao passo que um disco rígido pode ser usado para grandes volumes que devam perdurar.

- **Quais arquivos copiar:** apenas arquivos confiáveis e que tenham importância para você devem ser copiados. Arquivos de programas que podem ser reinstalados, geralmente, não precisam ser copiados. Fazer cópia de arquivos desnecessários pode ocupar espaço inutilmente e dificultar a localização dos demais dados. Muitos programas de backup já possuem listas de arquivos e diretórios recomendados, podendo optar por aceitá-las ou criar suas próprias listas.

- **Com que periodicidade realizar:** depende da frequência com que os arquivos são criados ou modificados. Arquivos frequentemente modificados podem ser copiados diariamente ao passo que aqueles pouco alterados podem ser copiados semanalmente ou mensalmente.

Tipos de backup

- **Backups completos (normal):** cópias de todos os arquivos, independente de backups anteriores. Conforme a quantidade de dados ele pode ser é um backup demorado. Ele marca os arquivos copiados.

- **Backups incrementais:** é uma cópia dos dados criados e alterados desde o último backup completo (normal) ou incremental, ou seja, cópia dos novos arquivos criados. Por ser mais rápidos e ocupar menos espaço no disco ele tem maior frequência de backup. Ele marca os arquivos copiados.


- **Backups diferenciais:** da mesma forma que o backup incremental, o backup diferencial só copia arquivos criados ou alterados desde o último backup completo (normal), mas isso pode variar em diferentes programas de backup. Juntos, um backup completo e um backup diferencial incluem todos os arquivos no computador, alterados e inalterados. No entanto, a diferença deste para o incremental é que cada backup diferencial mapeia as modificações em relação ao último backup completo. Ele é mais seguro na manipulação de dados. Ele não marca os arquivos copiados.

- **Arquivamento:** você pode copiar ou mover dados que deseja ou que precisa guardar, mas que não são necessários no seu dia a dia e que raramente são alterados.

² <https://cartilha.cert.br/mecanismos/>

MS-WORD 2013: ESTRUTURA BÁSICA DOS DOCUMENTOS, EDIÇÃO E FORMATAÇÃO DE TEXTOS, CABEÇALHOS, RODAPÉS, PARÁGRAFOS, FONTES, COLUNAS, MARCADORES SIMBÓLICOS E NUMÉRICOS, TABELAS, IMPRESSÃO, CONTROLE DE QUEBRAS E NUMERAÇÃO DE PÁGINAS, LEGENDAS, ÍNDICES, INSERÇÃO DE OBJETOS, CAMPOS PREDEFINIDOS, CAIXAS DE TEXTO, MALA DIRETA, CORRESPONDÊNCIAS, ENVELOPES E ETIQUETAS, CORREÇÃO ORTOGRÁFICA. MS-EXCEL 2013: ESTRUTURA BÁSICA DAS PLANILHAS, CONCEITOS DE CÉLULAS, LINHAS, COLUNAS, PASTAS E GRÁFICOS, ELABORAÇÃO DE TABELAS E GRÁFICOS, USO DE FÓRMULAS, FUNÇÕES E MACROS, IMPRESSÃO, INSERÇÃO DE OBJETOS, CAMPOS PREDEFINIDOS, CONTROLE DE QUEBRAS E NUMERAÇÃO DE PÁGINAS, OBTENÇÃO DE DADOS EXTERNOS, CLASSIFICAÇÃO E FILTRAGEM DE DADOS. MS-POWER POINT 2013: ESTRUTURA BÁSICA DAS APRESENTAÇÕES, CONCEITOS DE SLIDES, SLIDE MESTRE, MODOS DE EXIBIÇÃO, ANOTAÇÕES, RÉGUA, GUIAS, CABEÇALHOS E RODAPÉS, NOÇÕES DE EDIÇÃO E FORMATAÇÃO DE APRESENTAÇÕES, INSERÇÃO DE OBJETOS, NUMERAÇÃO DE PÁGINAS, BOTÕES DE AÇÃO, ANIMAÇÃO E TRANSIÇÃO ENTRE SLIDES

Microsoft Office



O Microsoft Office é um conjunto de aplicativos essenciais para uso pessoal e comercial, ele conta com diversas ferramentas, mas em geral são utilizadas e cobradas em provas o Editor de Textos – Word, o Editor de Planilhas – Excel, e o Editor de Apresentações – PowerPoint. A seguir verificamos sua utilização mais comum:

Word

O Word é um editor de textos amplamente utilizado. Com ele podemos redigir cartas, comunicações, livros, apostilas, etc. Vamos então apresentar suas principais funcionalidades.

• Área de trabalho do Word

Nesta área podemos digitar nosso texto e formatá-lo de acordo com a necessidade.

REGIME JURÍDICO DOS SERVIDORES PÚBLICOS CIVIS DA UNIÃO. LEI 8.112 DE 1990 E SUAS ALTERAÇÕES**LEI Nº 8.112, DE 11 DE DEZEMBRO DE 1990****Regime Jurídico dos servidores públicos civis da união, das autarquias e das fundações públicas federais, e suas alterações**

Dispõe sobre o regime jurídico dos servidores públicos civis da União, das autarquias e das fundações públicas federais.

**TÍTULO I
CAPÍTULO ÚNICO
DAS DISPOSIÇÕES PRELIMINARES**

Art. 1º Esta Lei institui o Regime Jurídico dos Servidores Públicos Civis da União, das autarquias, inclusive as em regime especial, e das fundações públicas federais.

Art. 2º Para os efeitos desta Lei, servidor é a pessoa legalmente investida em cargo público.

Art. 3º Cargo público é o conjunto de atribuições e responsabilidades previstas na estrutura organizacional que devem ser cometidas a um servidor.

Parágrafo único. Os cargos públicos, acessíveis a todos os brasileiros, são criados por lei, com denominação própria e vencimento pago pelos cofres públicos, para provimento em caráter efetivo ou em comissão.

Art. 4º É proibida a prestação de serviços gratuitos, salvo os casos previstos em lei.

**TÍTULO II
DO PROVIMENTO, VACÂNCIA, REMOÇÃO, REDISTRIBUIÇÃO E SUBSTITUIÇÃO
CAPÍTULO I
DO PROVIMENTO
SEÇÃO I
DISPOSIÇÕES GERAIS**

Art. 5º São requisitos básicos para investidura em cargo público:

- I - a nacionalidade brasileira;
- II - o gozo dos direitos políticos;
- III - a quitação com as obrigações militares e eleitorais;
- IV - o nível de escolaridade exigido para o exercício do cargo;
- V - a idade mínima de dezoito anos;
- VI - aptidão física e mental.

§ 1º As atribuições do cargo podem justificar a exigência de outros requisitos estabelecidos em lei.

§ 2º Às pessoas portadoras de deficiência é assegurado o direito de se inscrever em concurso público para provimento de cargo cujas atribuições sejam compatíveis com a deficiência de que são portadoras; para tais pessoas serão reservadas até 20% (vinte por cento) das vagas oferecidas no concurso.

§ 3º As universidades e instituições de pesquisa científica e tecnológica federais poderão prover seus cargos com professores, técnicos e cientistas estrangeiros, de acordo com as normas e os procedimentos desta Lei.

Art. 6º O provimento dos cargos públicos far-se-á mediante ato da autoridade competente de cada Poder.

Art. 7º A investidura em cargo público ocorrerá com a posse.

Art. 8º São formas de provimento de cargo público:

- I - nomeação;
- II - promoção;
- V - readaptação;
- VI - reversão;
- VII - aproveitamento;
- VIII - reintegração;
- IX - recondução.

**SEÇÃO II
DA NOMEAÇÃO**

Art. 9º A nomeação far-se-á:

I - em caráter efetivo, quando se tratar de cargo isolado de provimento efetivo ou de carreira;

II - em comissão, inclusive na condição de interino, para cargos de confiança vagos.

Parágrafo único. O servidor ocupante de cargo em comissão ou de natureza especial poderá ser nomeado para ter exercício, interinamente, em outro cargo de confiança, sem prejuízo das atribuições do que atualmente ocupa, hipótese em que deverá optar pela remuneração de um deles durante o período da interinidade.

Art. 10. A nomeação para cargo de carreira ou cargo isolado de provimento efetivo depende de prévia habilitação em concurso público de provas ou de provas e títulos, obedecidos a ordem de classificação e o prazo de sua validade.

Parágrafo único. Os demais requisitos para o ingresso e o desenvolvimento do servidor na carreira, mediante promoção, serão estabelecidos pela lei que fixar as diretrizes do sistema de carreira na Administração Pública Federal e seus regulamentos.

**SEÇÃO III
DO CONCURSO PÚBLICO**

Art. 11. O concurso será de provas ou de provas e títulos, podendo ser realizado em duas etapas, conforme dispuserem a lei e o regulamento do respectivo plano de carreira, condicionada a inscrição do candidato ao pagamento do valor fixado no edital, quando indispensável ao seu custeio, e ressalvadas as hipóteses de isenção nele expressamente previstas.

Art. 12. O concurso público terá validade de até 2 (dois) anos, podendo ser prorrogado uma única vez, por igual período.

§ 1º O prazo de validade do concurso e as condições de sua realização serão fixados em edital, que será publicado no Diário Oficial da União e em jornal diário de grande circulação.

§ 2º Não se abrirá novo concurso enquanto houver candidato aprovado em concurso anterior com prazo de validade não expirado.

**SEÇÃO IV
DA POSSE E DO EXERCÍCIO**

Art. 13. A posse dar-se-á pela assinatura do respectivo termo, no qual deverão constar as atribuições, os deveres, as responsabilidades e os direitos inerentes ao cargo ocupado, que não poderão ser alterados unilateralmente, por qualquer das partes, ressalvados os atos de ofício previstos em lei.

§ 1º A posse ocorrerá no prazo de trinta dias contados da publicação do ato de provimento.

§ 2º Em se tratando de servidor, que esteja na data de publicação do ato de provimento, em licença prevista nos incisos I, III e V do art. 81, ou afastado nas hipóteses dos incisos I, IV, VI, VIII, alíneas «a», «b», «d», «e» e «f», IX e X do art. 102, o prazo será contado do término do impedimento.

§ 3º A posse poderá dar-se mediante procuração específica.

§ 4º Só haverá posse nos casos de provimento de cargo por nomeação.

§ 5º No ato da posse, o servidor apresentará declaração de bens e valores que constituem seu patrimônio e declaração quanto ao exercício ou não de outro cargo, emprego ou função pública.

§ 6º Será tornado sem efeito o ato de provimento se a posse não ocorrer no prazo previsto no § 1º deste artigo.

Art. 14. A posse em cargo público dependerá de prévia inspeção médica oficial.

Parágrafo único. Só poderá ser empossado aquele que for julgado apto física e mentalmente para o exercício do cargo.

Art. 15. Exercício é o efetivo desempenho das atribuições do cargo público ou da função de confiança.

§ 1º É de quinze dias o prazo para o servidor empossado em cargo público entrar em exercício, contados da data da posse.

§ 2º O servidor será exonerado do cargo ou será tornado sem efeito o ato de sua designação para função de confiança, se não entrar em exercício nos prazos previstos neste artigo, observado o disposto no art. 18.

§ 3º À autoridade competente do órgão ou entidade para onde for nomeado ou designado o servidor compete dar-lhe exercício.

§ 4º O início do exercício de função de confiança coincidirá com a data de publicação do ato de designação, salvo quando o servidor estiver em licença ou afastado por qualquer outro motivo legal, hipótese em que recairá no primeiro dia útil após o término do impedimento, que não poderá exceder a trinta dias da publicação.

Art. 16. O início, a suspensão, a interrupção e o reinício do exercício serão registrados no assentamento individual do servidor.

Parágrafo único. Ao entrar em exercício, o servidor apresentará ao órgão competente os elementos necessários ao seu assentamento individual.

Art. 17. A promoção não interrompe o tempo de exercício, que é contado no novo posicionamento na carreira a partir da data de publicação do ato que promover o servidor.

Art. 18. O servidor que deva ter exercício em outro município em razão de ter sido removido, redistribuído, requisitado, cedido ou posto em exercício provisório terá, no mínimo, dez e, no máximo, trinta dias de prazo, contados da publicação do ato, para a retomada do efetivo desempenho das atribuições do cargo, incluído nesse prazo o tempo necessário para o deslocamento para a nova sede.

§ 1º Na hipótese de o servidor encontrar-se em licença ou afastado legalmente, o prazo a que se refere este artigo será contado a partir do término do impedimento.

§ 2º É facultado ao servidor declinar dos prazos estabelecidos no caput.

Art. 19. Os servidores cumprirão jornada de trabalho fixada em razão das atribuições pertinentes aos respectivos cargos, respeitada a duração máxima do trabalho semanal de quarenta horas e observados os limites mínimo e máximo de seis horas e oito horas diárias, respectivamente.

§ 1º O ocupante de cargo em comissão ou função de confiança submete-se a regime de integral dedicação ao serviço, observado o disposto no art. 120, podendo ser convocado sempre que houver interesse da Administração.

§ 2º O disposto neste artigo não se aplica a duração de trabalho estabelecida em leis especiais.

Art. 20. Ao entrar em exercício, o servidor nomeado para cargo de provimento efetivo ficará sujeito a estágio probatório por período de 24 (vinte e quatro) meses, durante o qual a sua aptidão e capacidade serão objeto de avaliação para o desempenho do cargo, observados os seguintes fatores: (Vide EMC nº 19).

I - assiduidade;

II - disciplina;

III - capacidade de iniciativa;

IV - produtividade;

V - responsabilidade.

§ 1º 4 (quatro) meses antes de findo o período do estágio probatório, será submetida à homologação da autoridade competente a avaliação do desempenho do servidor, realizada por comissão constituída para essa finalidade, de acordo com o que dispuser a lei ou o regulamento da respectiva carreira ou cargo, sem prejuízo da continuidade de apuração dos fatores enumerados nos incisos I a V do caput deste artigo.

§ 2º O servidor não aprovado no estágio probatório será exonerado ou, se estável, reconduzido ao cargo anteriormente ocupado, observado o disposto no parágrafo único do art. 29.

§ 3º O servidor em estágio probatório poderá exercer quaisquer cargos de provimento em comissão ou funções de direção, chefia ou assessoramento no órgão ou entidade de lotação, e somente poderá ser cedido a outro órgão ou entidade para ocupar cargos de Natureza Especial, cargos de provimento em comissão do Grupo - Direção e Assessoramento Superiores - DAS, de níveis 6, 5 e 4, ou equivalentes.

§ 4º Ao servidor em estágio probatório somente poderão ser concedidas as licenças e os afastamentos previstos nos arts. 81, incisos I a IV, 94, 95 e 96, bem assim afastamento para participar de curso de formação decorrente de aprovação em concurso para outro cargo na Administração Pública Federal.

§ 5º O estágio probatório ficará suspenso durante as licenças e os afastamentos previstos nos arts. 83, 84, § 1º, 86 e 96, bem assim na hipótese de participação em curso de formação, e será retomado a partir do término do impedimento.

SEÇÃO V DA ESTABILIDADE

Art. 21. O servidor habilitado em concurso público e empossado em cargo de provimento efetivo adquirirá estabilidade no serviço público ao completar **2 (dois) anos** de efetivo exercício. **(prazo 3 anos - vide EMC nº 19).**

Art. 22. O servidor estável só perderá o cargo em virtude de sentença judicial transitada em julgado ou de processo administrativo disciplinar no qual lhe seja assegurada ampla defesa.

SEÇÃO VI DA TRANSFERÊNCIA SEÇÃO VII DA READAPTAÇÃO

Art. 24. Readaptação é a investidura do servidor em cargo de atribuições e responsabilidades compatíveis com a limitação que tenha sofrido em sua capacidade física ou mental verificada em inspeção médica.

§ 1º Se julgado incapaz para o serviço público, o readaptando será aposentado.

§ 2º A readaptação será efetivada em cargo de atribuições afins, respeitada a habilitação exigida, nível de escolaridade e equivalência de vencimentos e, na hipótese de inexistência de cargo vago, o servidor exercerá suas atribuições como excedente, até a ocorrência de vaga.

SEÇÃO VIII DA REVERSÃO

Art. 25. Reversão é o retorno à atividade de servidor aposentado:

I - por invalidez, quando junta médica oficial declarar insubsistentes os motivos da aposentadoria; ou

II - no interesse da administração, desde que:

a) tenha solicitado a reversão;

b) a aposentadoria tenha sido voluntária;

c) estável quando na atividade;

d) a aposentadoria tenha ocorrido nos cinco anos anteriores à solicitação;

e) haja cargo vago.

§ 1º A reversão far-se-á no mesmo cargo ou no cargo resultante de sua transformação.

§ 2º O tempo em que o servidor estiver em exercício será considerado para concessão da aposentadoria.

§ 3º No caso do inciso I, encontrando-se provido o cargo, o servidor exercerá suas atribuições como excedente, até a ocorrência de vaga.

§ 4º O servidor que retornar à atividade por interesse da administração perceberá, em substituição aos proventos da aposentadoria, a remuneração do cargo que voltar a exercer, inclusive com as vantagens de natureza pessoal que percebia anteriormente à aposentadoria.

§ 5º O servidor de que trata o inciso II somente terá os proventos calculados com base nas regras atuais se permanecer pelo menos cinco anos no cargo.

§ 6º O Poder Executivo regulamentará o disposto neste artigo.

Art. 27. Não poderá reverter o aposentado que já tiver completado 70 (setenta) anos de idade.

SEÇÃO IX DA REINTEGRAÇÃO

Art. 28. A reintegração é a reinvestidura do servidor estável no cargo anteriormente ocupado, ou no cargo resultante de sua transformação, quando invalidada a sua demissão por decisão administrativa ou judicial, com ressarcimento de todas as vantagens.

§ 1º Na hipótese de o cargo ter sido extinto, o servidor ficará em disponibilidade, observado o disposto nos arts. 30 e 31.

§ 2º Encontrando-se provido o cargo, o seu eventual ocupante será reconduzido ao cargo de origem, sem direito à indenização ou aproveitado em outro cargo, ou, ainda, posto em disponibilidade.

SEÇÃO X DA RECONDUÇÃO

Art. 29. Recondução é o retorno do servidor estável ao cargo anteriormente ocupado e decorrerá de:

I - inabilitação em estágio probatório relativo a outro cargo;

II - reintegração do anterior ocupante.

Parágrafo único. Encontrando-se provido o cargo de origem, o servidor será aproveitado em outro, observado o disposto no art. 30.

SEÇÃO XI DA DISPONIBILIDADE E DO APROVEITAMENTO

Art. 30. O retorno à atividade de servidor em disponibilidade far-se-á mediante aproveitamento obrigatório em cargo de atribuições e vencimentos compatíveis com o anteriormente ocupado.

Art. 31. O órgão Central do Sistema de Pessoal Civil determinará o imediato aproveitamento de servidor em disponibilidade em vaga que vier a ocorrer nos órgãos ou entidades da Administração Pública Federal.

Parágrafo único. Na hipótese prevista no § 3º do art. 37, o servidor posto em disponibilidade poderá ser mantido sob responsabilidade do órgão central do Sistema de Pessoal Civil da Administração Federal - SIPEC, até o seu adequado aproveitamento em outro órgão ou entidade.

Art. 32. Será tornado sem efeito o aproveitamento e cassada a disponibilidade se o servidor não entrar em exercício no prazo legal, salvo doença comprovada por junta médica oficial.

CAPÍTULO II DA VACÂNCIA

Art. 33. A **vacância** do cargo público decorrerá de:

I - exoneração;

II - demissão;

III - promoção;

IV - (Revogado);

V - (Revogado);

VI - readaptação;

VII - aposentadoria;

VIII - posse em outro cargo inacumulável;

IX - falecimento.

Art. 34. A exoneração de cargo efetivo dar-se-á a pedido do servidor, ou de ofício.

Parágrafo único. A exoneração de ofício dar-se-á:

I - quando não satisfeitas as condições do estágio probatório;

II - quando, tendo tomado posse, o servidor não entrar em exercício no prazo estabelecido.

Art. 35. A exoneração de cargo em comissão e a dispensa de função de confiança dar-se-á:

I - a juízo da autoridade competente;

II - a pedido do próprio servidor.

CAPÍTULO III DA REMOÇÃO E DA REDISTRIBUIÇÃO SEÇÃO I DA REMOÇÃO

Art. 36. Remoção é o deslocamento do servidor, a pedido ou de ofício, no âmbito do mesmo quadro, com ou sem mudança de sede.

Parágrafo único. Para fins do disposto neste artigo, entende-se por modalidades de remoção:

I - de ofício, no interesse da Administração;

II - a pedido, a critério da Administração;

III - a pedido, para outra localidade, independentemente do interesse da Administração:

a) para acompanhar cônjuge ou companheiro, também servidor público civil ou militar, de qualquer dos Poderes da União, dos Estados, do Distrito Federal e dos Municípios, que foi deslocado no interesse da Administração;

ADMINISTRAÇÃO: CONCEITOS, TEORIAS E TENDÊNCIAS. CONTROLE: PROCESSOS, SISTEMAS E INSTRUMENTOS DE CONTROLE DO DESEMPENHO ORGANIZACIONAL

1 ADMINISTRAÇÃO GERAL

1.1 Definição e visão geral da Administração

Administração é, segundo o Dicionário Houaiss, “*ato, processo ou efeito de administrar*”. E este verbo etimologicamente vem do latim “*administrare*”, significando “*ajudar em alguma coisa, servir alguém, ocupar-se de, dirigir, governar, reger, executar, administrar*”. Na mesma linha, “a palavra *administração* deriva da expressão latina “*administratio*” e significa a ação de governar, de dirigir, de supervisionar, de gerir os negócios próprios ou de terceiros” (CASSIANO, BARRETTI, 1980, p.18).

O Professor Natanael C. Pereira descreve as habilidades do administrador em seu trabalho no Instituto Federal de São Paulo (2014)¹:

Segundo Katz, existem três tipos de habilidades que o administrador deve possuir para trabalhar com sucesso: habilidade técnica, habilidade humana e habilidade conceitual. Habilidade é o processo de visualizar, compreender e estruturar as partes e o todo dos assuntos administrativos das empresas, consolidando resultados otimizados pela atuação de todos os recursos disponíveis. A seguir é apresentado a definição das três habilidades e na Fig. 3 é apresentado os níveis organizacionais e a três habilidades do administrador segundo Katz.

- habilidade técnica: consiste em utilizar conhecimentos, métodos, técnicas e equipamentos necessários para realização de tarefas específicas por meio da experiência profissional;
- habilidade humana: consiste na capacitação e discernimento para trabalhar com pessoas, comunicar, compreender suas atitudes e motivações e desenvolver uma liderança eficaz;
- habilidade conceitual: consiste na capacidade para lidar com ideias e conceitos abstratos. Essa habilidade permite que a pessoa faça abstrações e desenvolva filosofias e princípios gerais de ação.

A adequada combinação dessas habilidades varia à medida que um indivíduo sobe na escala hierárquica, de posições de supervisão a posição de alta direção.

A TGA (Teoria Geral da Administração) se propõe a desenvolver a habilidade conceitual, ou seja, a desenvolver a capacidade de pensar, de definir situações organizacionais complexas, de diagnosticar e de propor soluções.

Contudo essas três habilidades – técnicas, humanas e conceituais – requerem certas competências pessoais para serem colocadas em ação com êxito. As competências – qualidades de quem é capaz de analisar uma situação, apresentar soluções e resolver assuntos ou problemas. O administrador para ser bem sucedido profissionalmente precisa desenvolver três competências duráveis: o conhecimento, a perspectiva e a atitude.

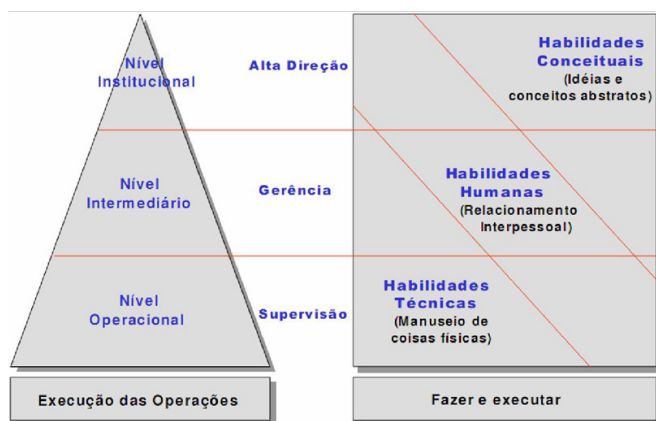


Figura – Níveis Organizacionais e as três Habilidades do Administrador segundo Katz.

- **Conhecimento** significa todo o acervo de informações, conceitos, ideias, experiências, aprendizagens que o administrador possui a respeito de sua especialidade. Como o conhecimento muda a cada instante em função da mudança e da inovação que ocorrem com intensidade cada vez maior, o administrador precisa atualizar-se constantemente e renova-lo continuamente. Isso significa aprender a aprender, a ler, a ter contato com outras pessoas e profissionais e, sobretudo reciclar-se continuamente para não tornar-se obsoleto e ultrapassado;
- **Perspectiva** significa a capacidade de colocar o conhecimento em ação. Em saber transformar a teoria em prática. Em aplicar o conhecimento na análise das situações e na solução dos problemas e na condução do negócio. É a perspectiva que dá autonomia e independência ao administrador, que não precisa perguntar ao chefe o que deve fazer e como fazer nas suas atividades;

1. Introdução à Administração – Curso Superior de Tecnologia em Análise e Desenvolvimento de Sistemas do Instituto Federal de São Paulo – Campus São Carlos. Obtido em http://www.cefetsp.br/edu/natanael/Apostila_ADM_parte1.pdf

• **Atitude** representa o estilo pessoal de fazer as coisas acontecerem, a maneira de liderar, de motivar, de comunicar e de levar as coisas para frente. Envolve o impulso e a determinação de inovar e a convicção de melhorar continuamente, o espírito empreendedor, o inconformismo com os problemas atuais e, sobretudo, a facilidade de trabalhar com outras pessoas.

Conforme o Art. 2º da Lei nº 4.769, de 9 de setembro de 1965, que regulamentou a profissão de administrador, sua atividade profissional será exercida, como profissão liberal ou não, mediante:

a) pareceres, relatórios, planos, projetos, arbitragens, laudos, assessoria em geral, chefia intermediária, direção superior;
b) pesquisas, estudos, análise, interpretação, planejamento, implantação, coordenação e controle dos trabalhos nos campos da Administração, como administração e seleção de pessoal, organização e métodos, orçamentos, administração de material, administração financeira, administração mercadológica, administração de produção, relações industriais, bem como outros campos em que esses se desdobrem ou aos quais sejam conexos.

Assim, o administrador deve ocupar diversas posições estratégicas nas organizações e desenvolver papéis essenciais à sustentabilidade e crescimento dos negócios.



Figura – As competências essenciais do administrador, segundo Chiavenato

De acordo com o Professor Natanael C. Pereira, citando Mintzberg, é possível identificar dez papéis específicos do administrador divididos em três categorias: interpessoal, informacional e decisorial. “Papel significa um conjunto de expectativas da organização a respeito do comportamento de uma pessoa. Cada papel representa atividades que o administrador conduz para cumprir as funções de planejar, organizar, dirigir e controlar.” (PEREIRA, 2014).

Categoria	Papel	Atividade
Interpessoal (Como o administrador interage)	Representação	Assume deveres cerimoniais e simbólicos, representa a organização, acompanha visitantes assina documentos legais.
	Liderança	Dirige e motiva pessoas, treina, aconselha, orienta e se comunica com os subordinados.
	Ligação	Mantém redes de comunicação dentro e fora da organização, usa malotes, telefonemas e reuniões.
Informacional (Como o administrador intercambia e processa as informações)	Monitoração	Manda e recebe informação, lê revistas e relatórios, mantém contatos pessoais.
	Disseminação	Envia informação para os membros de outras organizações, envia memorandos e relatórios, telefonemas e contatos.
	Porta-voz	Transmite informações para pessoas de fora, através de conversas, relatórios e memorandos.
Decisorial (Como o administrador utiliza a informação nas suas decisões)	Empreendimento	Inicia projetos, identifica novas idéias, assume riscos, delega responsabilidades de idéias para outros.
	Resolução de conflitos	Toma ação corretiva em disputas ou crises, resolve conflitos entre subordinados, adapta o grupo a crises e a mudanças.
	Alocação de recursos	Decide a quem atribuir recursos. Programa, orça e estabelece prioridades.
	Negociação	Representa os interesses da organização em negociações com sindicatos, em vendas, compras ou financiamentos.

Figura – Papéis do administrador segundo Mintzberg (apud Pereira, 2014)

Entre os **fundamentos da administração** está o conceito de organização que consiste em uma entidade que possui um cunho jurídico e que é formada por duas ou uma coletividade de pessoas, que se unem de forma estruturada para o alcance de um objetivo ou objetivos específicos.

Além do conceito de organização, estão também os objetivos dos administradores responsáveis pela organização, objetivos esses que devem atender três princípios básicos:

Os fundamentos da administração dependem de uma abordagem científica e os princípios são:

Princípio do preparo – consiste no fato de que a organização deve desde a seleção de seus candidatos ter como premissa as aptidões dos profissionais que serão contratados e, a partir da contratação, processos de preparação, treinamento e desenvolvimento devem ser contínuos, objetivando produtividade e qualidade.

Princípio do controle – consiste no controle exercido em toda atividade desenvolvida dentro da organização, com a finalidade de verificar se as normas e os planos estão sendo seguidos.

Princípio da execução – consiste em colocar profissionais com habilidades que estejam alinhadas às tarefas, conseguindo com isso, obter melhores resultados.

Outros dois aspectos que estão inseridos nos fundamentos da administração é a gestão focada na eficiência, na eficácia e efetividade, onde:

Eficácia está relacionada com o RESULTADO: fazer o que foi proposto, atingir a meta, direcionar-se para o resultado.

Eficiência está relacionada com o RECURSO: atingir a meta considerando os recursos, os custos, ou seja, fazer o proposto com baixo custo.

Efetividade está relacionada com o IMPACTO: aquilo que causa impacto, ou seja, o resultado tem que ser relevante, fazer diferença, positivamente, para quem receber a ação.

Além dos aspectos já vistos que estão inseridos no contexto dos fundamentos da organização, temos ainda o papel do gestor, e das habilidades que esse deve possuir, e é sobre essas habilidades que vamos falar agora.

Ao gestor é cobrado que ele tenha condições de administrar nas três áreas a seguir:

Habilidades Técnicas: envolve conhecimentos que são específicos, com métodos e procedimentos e pode ser obtida através de instrução.

Habilidades Humanas: capacidade de trabalhar em equipe de maneira eficaz, o que envolvem também aptidão, pois interage com as pessoas e suas atitudes, exigindo compreensão para liderar, além demanda habilidades de comunicação, interação e resolução de problemas de forma conjunta.

Habilidades Conceituais: conceitual se refere à maneira como a organização se estrutura de forma cultural e social, então a habilidade conceitual exige que o gestor tenha um conhecimento, uma visão geral da organização, em seu todo.

Organizações e Administração

Dentre tantas definições já apresentadas sobre o conceito de administração, podemos destacar que:

“Administração é um conjunto de atividades dirigidas à utilização eficiente e eficaz dos recursos, no sentido de alcançar um ou mais objetivos ou metas organizacionais.”

Ou seja, a Administração vai muito além de apenas “cuidar de uma empresa”, como muitos imaginam, mas compreende a capacidade de conseguir utilizar os recursos existentes (sejam eles: recursos humanos, materiais, financeiros,...) para atingir os objetivos da empresa.

O conceito de administração representa uma governabilidade, gestão de uma empresa ou organização de forma que as atividades sejam administradas com planejamento, organização, direção, e controle.

Entre os **fundamentos da administração** está o conceito de organização que consiste em uma entidade que possui um cunho jurídico e que é formada por duas ou uma coletividade de pessoas, que se unem de forma estruturada para o alcance de um objetivo ou objetivos específicos.

Além do conceito de organização, estão também os objetivos dos administradores responsáveis pela organização, objetivos esses que devem atender três princípios básicos:

Os fundamentos da administração dependem de uma abordagem científica e os princípios são:

Princípio do preparo – consiste no fato de que a organização deve desde a seleção de seus candidatos ter como premissa as aptidões dos profissionais que serão contratados e, a partir da contratação, processos de preparação, treinamento e desenvolvimento devem ser contínuos, objetivando produtividade e qualidade.

Princípio do controle – consiste no controle exercido em toda atividade desenvolvida dentro da organização, com a finalidade de verificar se as normas e os planos estão sendo seguidos.

Princípio da execução – consiste em colocar profissionais com habilidades que estejam alinhadas às tarefas, conseguindo com isso, obter melhores resultados.

Outros dois aspectos que estão inseridos nos fundamentos da administração é a gestão focada na eficiência, na eficácia e efetividade, onde:

Eficácia está relacionada com o RESULTADO: fazer o que foi proposto, atingir a meta, direcionar-se para o resultado.

Eficiência está relacionada com o RECURSO: atingir a meta considerando os recursos, os custos, ou seja, fazer o proposto com baixo custo.

Efetividade está relacionada com o IMPACTO: aquilo que causa impacto, ou seja, o resultado tem que ser relevante, fazer diferença, positivamente, para quem receber a ação.

Além dos aspectos já vistos que estão inseridos no contexto dos fundamentos da organização, temos ainda o papel do gestor, e das habilidades que esse deve possuir, e é sobre essas habilidades que vamos falar agora.

Ao gestor é cobrado que ele tenha condições de administrar nas três áreas a seguir:

Habilidades Técnicas: envolve conhecimentos que são específicos, com métodos e procedimentos e pode ser obtida através de instrução.

Habilidades Humanas: capacidade de trabalhar em equipe de maneira eficaz, o que envolvem também aptidão, pois interage com as pessoas e suas atitudes, exigindo compreensão para liderar, além demanda habilidades de comunicação, interação e resolução de problemas de forma conjunta.

Habilidades Conceituais: conceitual se refere à maneira como a organização se estrutura de forma cultural e social, então a habilidade conceitual exige que o gestor tenha um conhecimento, uma visão geral da organização, em seu todo.

Organizações e Administração

Dentre tantas definições já apresentadas sobre o conceito de administração, podemos destacar que:

“Administração é um conjunto de atividades dirigidas à utilização eficiente e eficaz dos recursos, no sentido de alcançar um ou mais objetivos ou metas organizacionais.”

ASPECTOS GERAIS DA REDAÇÃO OFICIAL. PANORAMA DA COMUNICAÇÃO OFICIAL. O QUE É REDAÇÃO OFICIAL. ATRIBUTOS DA REDAÇÃO OFICIAL. CLAREZA E PRECISÃO. OBJETIVIDADE. CONCISÃO. IMPESSOALIDADE. FORMALIDADE E PADRONIZAÇÃO. EMPREGO DOS PRONOMES DE TRATAMENTO. CONCORDÂNCIA COM OS PRONOMES DE TRATAMENTO

A terceira edição do Manual de Redação da Presidência da República foi lançado no final de 2018 e apresenta algumas mudanças quanto ao formato anterior. Para contextualizar, o manual foi criado em 1991 e surgiu de uma necessidade de padronizar os protocolos à moderna administração pública. Assim, ele é referência quando se trata de Redação Oficial em todas as esferas administrativas.

O Decreto de nº 9.758 de 11 de abril de 2019 veio alterar regras importantes, quanto aos substantivos de tratamento. Expressões usadas antes (como: Vossa Excelência ou Excelentíssimo, Vossa Senhoria, Vossa Magnificência, doutor, ilustre ou ilustríssimo, digno ou digníssimo e respeitável) foram retiradas e substituídas apenas por: Senhor (a). Excepciona a nova regra quando o agente público entender que não foi atendido pelo decreto e exigir o tratamento diferenciado.

A redação oficial é

A maneira pela qual o Poder Público redige comunicações oficiais e atos normativos e deve caracterizar-se pela: clareza e precisão, objetividade, concisão, coesão e coerência, impessoalidade, formalidade e padronização e uso da norma padrão da língua portuguesa.

SINAIS E ABREVIATURAS EMPREGADOS	
•	Indica forma (em geral sintática) inaceitável ou agramatical
§	Parágrafo
adj. adv.	Adjunto adverbial
arc.	Arcaico
art.; arts.	Artigo; artigos
cf.	Confronte
CN	Congresso Nacional
Cp.	Compare
EM	Exposição de Motivos
f.v.	Forma verbal
fem.	Feminino
ind.	Indicativo
ICP - Brasil	Infraestrutura de Chaves Públicas Brasileira
masc.	Masculino
obj. dir.	Objeto direto
obj. ind.	Objeto indireto
p.	Página
p. us.	Pouco usado
pess.	Pessoa
pl.	Plural

pref.	Prefixo
pres.	Presente
Res.	Resolução do Congresso Nacional
RICD	Regimento Interno da Câmara dos Deputados
RISF	Regimento Interno do Senado Federal
s.	Substantivo
s.f.	Substantivo feminino
s.m.	Substantivo masculino
SEI!	Sistema Eletrônico de Informações
sing.	Singular
tb.	Também
v.	Ver ou verbo
v.g.	verbi gratia
var. pop.	Variante popular

A finalidade da língua é comunicar, quer pela fala, quer pela escrita. Para que haja comunicação, são necessários:

a) alguém que comunique: o serviço público.

b) algo a ser comunicado: assunto relativo às atribuições do órgão que comunica.

c) alguém que receba essa comunicação: o público, uma instituição privada ou outro órgão ou entidade pública, do Poder Executivo ou dos outros Poderes.

Além disso, deve-se considerar a intenção do emissor e a finalidade do documento, para que o texto esteja adequado à situação comunicativa. Os atos oficiais (atos de caráter normativo) estabelecem regras para a conduta dos cidadãos, regulam o funcionamento dos órgãos e entidades públicos. Para alcançar tais objetivos, em sua elaboração, precisa ser empregada a linguagem adequada. O mesmo ocorre com os expedientes oficiais, cuja finalidade precípua é a de informar com clareza e objetividade.

Atributos da redação oficial:

- clareza e precisão;
- objetividade;
- concisão;
- coesão e coerência;
- impessoalidade;
- formalidade e padronização; e
- uso da norma padrão da língua portuguesa.

CLAREZA	PRECISÃO
<p>Para a obtenção de clareza, sugere-se:</p> <p>a) utilizar palavras e expressões simples, em seu sentido comum, salvo quando o texto versar sobre assunto técnico, hipótese em que se utilizará nomenclatura própria da área;</p> <p>b) usar frases curtas, bem estruturadas; apresentar as orações na ordem direta e evitar intercalações excessivas. Em certas ocasiões, para evitar ambiguidade, sugere-se a adoção da ordem inversa da oração;</p> <p>c) buscar a uniformidade do tempo verbal em todo o texto;</p> <p>d) não utilizar regionalismos e neologismos;</p> <p>e) pontuar adequadamente o texto;</p> <p>f) explicitar o significado da sigla na primeira referência a ela; e</p> <p>g) utilizar palavras e expressões em outro idioma apenas quando indispensáveis, em razão de serem designações ou expressões de uso já consagrado ou de não terem exata tradução. Nesse caso, grafe-as em <i>itálico</i>.</p>	<p>O atributo da precisão complementa a clareza e caracteriza-se por:</p> <p>a) articulação da linguagem comum ou técnica para a perfeita compreensão da ideia veiculada no texto;</p> <p>b) manifestação do pensamento ou da ideia com as mesmas palavras, evitando o emprego de sinonímia com propósito meramente estilístico; e</p> <p>c) escolha de expressão ou palavra que não confira duplo sentido ao texto.</p>

Por sua vez, ser **objetivo** é ir diretamente ao assunto que se deseja abordar, sem voltas e sem redundâncias. Para conseguir isso, é fundamental que o redator saiba de antemão qual é a ideia principal e quais são as secundárias. A objetividade conduz o leitor ao contato mais direto com o assunto e com as informações, sem subterfúgios, sem excessos de palavras e de ideias. É errado supor que a objetividade suprime a delicadeza de expressão ou torna o texto rude e grosseiro.

Conciso é o texto que consegue transmitir o máximo de informações com o mínimo de palavras. Não se deve de forma alguma entendê-la como economia de pensamento, isto é, não se deve eliminar passagens substanciais do texto com o único objetivo de reduzi-lo em tamanho. Trata-se, exclusivamente, de excluir palavras inúteis, redundâncias e passagens que nada acrescentem ao que já foi dito.

É indispensável que o texto tenha coesão e coerência. Tais atributos favorecem a conexão, a ligação, a harmonia entre os elementos de um texto. Percebe-se que o texto tem coesão e coerência quando se lê um texto e se verifica que as palavras, as frases e os parágrafos estão entrelaçados, dando continuidade uns aos outros. Alguns mecanismos que estabelecem a coesão e a coerência de um texto são:

- Referência (termos que se relacionam a outros necessários à sua interpretação);
- Substituição (colocação de um item lexical no lugar de outro ou no lugar de uma oração);
- Elipse (omissão de um termo recuperável pelo contexto);
- Uso de conjunção (estabelecer ligação entre orações, períodos ou parágrafos).

A redação oficial é elaborada **sempre** em nome do serviço público e sempre em atendimento ao interesse geral dos cidadãos. Sendo assim, os assuntos objetos dos expedientes oficiais não devem ser tratados de outra forma que não a estritamente impositiva.

As comunicações administrativas devem ser sempre formais, isto é, obedecer a certas regras de forma. Isso é válido tanto para as comunicações feitas em meio eletrônico, quanto para os eventuais documentos impressos. Recomendações:

- A língua culta é contra a pobreza de expressão e não contra a sua simplicidade;
- O uso do padrão culto não significa empregar a língua de modo rebuscado ou utilizar figuras de linguagem próprias do estilo literário;
- A consulta ao dicionário e à gramática é imperativa na redação de um bom texto.

O único pronome de tratamento utilizado na comunicação com agentes públicos federais é “senhor”, independentemente do nível hierárquico, da natureza do cargo ou da função ou da ocasião.

Obs. O pronome de tratamento é flexionado para o feminino e para o plural.

São formas de tratamento vedadas:

- I - Vossa Excelência ou Excelentíssimo;
- II - Vossa Senhoria;
- III - Vossa Magnificência;
- IV - doutor;
- V - ilustre ou ilustríssimo;
- VI - digno ou digníssimo; e
- VII - respeitável.

Todavia, o agente público federal que exigir o uso dos pronomes de tratamento, mediante invocação de normas especiais referentes ao cargo ou carreira, deverá tratar o interlocutor do mesmo modo. Ademais, é vedado negar a realização de ato administrativo ou admoestar o interlocutor nos autos do expediente caso haja erro na forma de tratamento empregada.

O endereçamento das comunicações dirigidas a agentes públicos federais não conterà pronome de tratamento ou o nome do agente público. Poderão constar o pronome de tratamento e o nome do destinatário nas hipóteses de:

- I – A mera indicação do cargo ou da função e do setor da administração ser insuficiente para a identificação do destinatário; ou
- II - A correspondência ser dirigida à pessoa de agente público específico.

Até a segunda edição deste Manual, havia três tipos de expedientes que se diferenciavam antes pela finalidade do que pela forma: o ofício, o aviso e o memorando. Com o objetivo de uniformizá-los, deve-se adotar nomenclatura e diagramação únicas, que sigam o que chamamos de padrão ofício.

Consistem em partes do documento no padrão ofício:

- **Cabeçalho:** O cabeçalho é utilizado apenas na primeira página do documento, centralizado na área determinada pela formatação. No cabeçalho deve constar o Brasão de Armas da República no topo da página; nome do órgão principal; nomes dos órgãos secundários, quando necessários, da maior para a menor hierarquia; espaçamento entrelinhas simples (1,0). Os dados do órgão, tais como endereço, telefone, endereço de correspondência eletrônica, sítio eletrônico oficial da instituição, podem ser informados no rodapé do documento, centralizados.

- **Identificação do expediente:**
 - a) nome do documento: tipo de expediente por extenso, com todas as letras maiúsculas;

b) indicação de numeração: abreviatura da palavra “número”, padronizada como Nº;

c) informações do documento: número, ano (com quatro dígitos) e siglas usuais do setor que expede o documento, da menor para a maior hierarquia, separados por barra (/);

d) alinhamento: à margem esquerda da página.

• Local e data:

a) composição: local e data do documento;

b) informação de local: nome da cidade onde foi expedido o documento, seguido de vírgula. Não se deve utilizar a sigla da unidade da federação depois do nome da cidade;

c) dia do mês: em numeração ordinal se for o primeiro dia do mês e em numeração cardinal para os demais dias do mês. Não se deve utilizar zero à esquerda do número que indica o dia do mês;

d) nome do mês: deve ser escrito com inicial minúscula;

e) pontuação: coloca-se ponto-final depois da data;

f) alinhamento: o texto da data deve ser alinhado à margem direita da página.

• Endereçamento: O endereçamento é a parte do documento que informa quem receberá o expediente. Nele deverão constar :

a) vocativo;

b) nome: nome do destinatário do expediente;

c) cargo: cargo do destinatário do expediente;

d) endereço: endereço postal de quem receberá o expediente, dividido em duas linhas: primeira linha: informação de localidade/logradouro do destinatário ou, no caso de ofício ao mesmo órgão, informação do setor; segunda linha: CEP e cidade/unidade da federação, separados por espaço simples. Na separação entre cidade e unidade da federação pode ser substituída a barra pelo ponto ou pelo travessão. No caso de ofício ao mesmo órgão, não é obrigatória a informação do CEP, podendo ficar apenas a informação da cidade/unidade da federação;

e) alinhamento: à margem esquerda da página.

• Assunto: O assunto deve dar uma ideia geral do que trata o documento, de forma sucinta. Ele deve ser grafado da seguinte maneira:

a) título: a palavra Assunto deve anteceder a frase que define o conteúdo do documento, seguida de dois-pontos;

b) descrição do assunto: a frase que descreve o conteúdo do documento deve ser escrita com inicial maiúscula, não se deve utilizar verbos e sugere-se utilizar de quatro a cinco palavras;

c) destaque: todo o texto referente ao assunto, inclusive o título, deve ser destacado em negrito;

d) pontuação: coloca-se ponto-final depois do assunto;

e) alinhamento: à margem esquerda da página.

• Texto:

NOS CASOS EM QUE NÃO SEJA USADO PARA ENCAMINHAMENTO DE DOCUMENTOS, O EXPEDIENTE DEVE CONTER A SEGUINTE ESTRUTURA:	QUANDO FOREM USADOS PARA ENCAMINHAMENTO DE DOCUMENTOS, A ESTRUTURA É MODIFICADA:
<p>a) introdução: em que é apresentado o objetivo da comunicação. Evite o uso das formas: Tenho a honra de, Tenho o prazer de, Cumpre-me informar que. Prefira empregar a forma direta: Informo, Solicito, Comunico;</p> <p>b) desenvolvimento: em que o assunto é detalhado; se o texto contiver mais de uma ideia sobre o assunto, elas devem ser tratadas em parágrafos distintos, o que confere maior clareza à exposição; e</p> <p>c) conclusão: em que é afirmada a posição sobre o assunto.</p>	<p>a) introdução: deve iniciar com referência ao expediente que solicitou o encaminhamento. Se a remessa do documento não tiver sido solicitada, deve iniciar com a informação do motivo da comunicação, que é encaminhar, indicando a seguir os dados completos do documento encaminhado (tipo, data, origem ou signatário e assunto de que se trata) e a razão pela qual está sendo encaminhado;</p> <p>b) desenvolvimento: se o autor da comunicação deseja fazer algum comentário a respeito do documento que encaminha, poderá acrescentar parágrafos de desenvolvimento. Caso contrário, não há parágrafos de desenvolvimento em expediente usado para encaminhamento de documentos.</p>

Em qualquer uma das duas estruturas, o texto do documento deve ser formatado da seguinte maneira:

a) alinhamento: justificado;

b) espaçamento entre linhas: simples;

c) parágrafos: espaçamento entre parágrafos: de 6 pontos após cada parágrafo; recuo de parágrafo: 2,5 cm de distância da margem esquerda; numeração dos parágrafos: apenas quando o documento tiver três ou mais parágrafos, desde o primeiro parágrafo. Não se numeram o vocativo e o fecho;

d) fonte: Calibri ou Carlito; corpo do texto: tamanho 12 pontos; citações recuadas: tamanho 11 pontos; notas de Rodapé: tamanho 10 pontos.

e) símbolos: para símbolos não existentes nas fontes indicadas, pode-se utilizar as fontes Symbol e Wingdings.

• Fechos para comunicações: O fecho das comunicações oficiais objetiva, além da finalidade óbvia de arrematar o texto, saudar o destinatário.

a) Para autoridades de hierarquia superior a do remetente, inclusive o Presidente da República: Respeitosamente,

b) Para autoridades de mesma hierarquia, de hierarquia inferior ou demais casos: Atenciosamente,

• Identificação do signatário: Excluídas as comunicações assinadas pelo Presidente da República, todas as demais comunicações oficiais devem informar o signatário segundo o padrão:

a) nome: nome da autoridade que as expede, grafado em letras maiúsculas, sem negrito. Não se usa linha acima do nome do signatário;

INTRODUÇÃO. ACESSO AO SISTEMA. ELEMENTOS DA TELA INICIAL. RECEBIMENTO E ATRIBUIÇÃO DE PROCESSOS. INCLUSÃO DE ANOTAÇÕES. OPERAÇÕES COM PROCESSOS. CRIAÇÃO, ABERTURA E EXCLUSÃO. RELACIONAMENTO E ANEXAÇÃO. SOBRESTAMENTO, DUPLICAÇÃO E ENVIO. CONCLUSÃO, RETORNO PROGRAMADO E PONTOS DE CONTROLE. OPERAÇÕES COM DOCUMENTOS. CRIAÇÃO E EDIÇÃO. BARRA DE FERRAMENTAS. ASSINATURA. PADRÕES E MODELOS. DOCUMENTOS EXTERNOS. EXCLUSÃO E CANCELAMENTO. MANIFESTAÇÃO DE CIÊNCIA. UTILIZAÇÃO DE BLOCOS. ASSINATURA EM UNIDADES DIFERENTES. CONSULTAS. VISUALIZAÇÃO DE MINUTAS EM BLOCOS DE REUNIÃO. INCLUSÃO E VISUALIZAÇÃO DE PROCESSOS EM BLOCOS INTERNOS. RECUPERAÇÃO DE INFORMAÇÕES. HISTÓRICO DO PROCESSO. ACOMPANHAMENTO ESPECIAL. REABERTURA DE PROCESSOS . EXPORTAÇÃO DE DOCUMENTOS . BASE DE CONHECIMENTOS E ESTATÍSTICA DE PROCESSOS. USUÁRIOS EXTERNOS. CADASTRO. VISUALIZAÇÃO E ASSINATURA DE PROCESSOS. ENVIO DE MENSAGENS ELETRÔNICAS

Prezado Candidato, devido ao formato do material disponibilizaremos o conteúdo para estudo na íntegra “Área do cliente” em nosso site.

Disponibilizamos o passo a passo no índice da apostila.

ANOTAÇÕES

