



CÓD: OP-005JN-22
7908403515967

SEMAD-AM

**SECRETARIA MUNICIPAL DE ADMINISTRAÇÃO,
PLANEJAMENTO E GESTÃO**

AS- Motorista de Autos

EDITAL Nº 002/2021

Língua Portuguesa

1. Leitura, interpretação e compreensão de texto	01
2. Ortografia oficial	02
3. Acentuação gráfica	03
4. Emprego de letras e divisão silábica	04
5. Pontuação	05
6. Classes e emprego de palavras. Morfologia. Vozes do verbo. Emprego de tempos e modos verbais.	06
7. Sintaxe	12
8. Concordância nominal e verbal	14
9. Significado das palavras: sinônimos, antônimos. Denotação e conotação	16
10. Crase	16
11. Regência nominal e verbal	17
12. Análise sintática: coordenação e subordinação	17
13. Figuras de linguagem	18
14. Fonologia	20

Matemática

1. Conjuntos: vazio e unitário	01
2. Números naturais: operações de adição, subtração, multiplicação e divisão. Números pares e números ímpares	03
3. Unidades de medidas: comprimento, superfície, volume e massa	12
4. Sentenças matemáticas	14
5. Sistema monetário brasileiro.	14
6. Sistema de numeração decimal.	17
7. Múltiplos e divisores.	17
8. Problemas e cálculos de raciocínio lógico.	17
9. Sucessor e antecessor (até 1000)	37
10. Resolução e interpretação de problemas envolvendo todas as operações	37
11. Números decimais e porcentagem	38

Conhecimentos Específicos AS - Motorista de Autos

1. Política Nacional de Humanização.	01
2. Lei nº 9.503/1997 – Código de Trânsito Brasileiro.	05
3. Direção Defensiva	49
4. Noções gerais de circulação e conduta	58
5. Manutenção e limpeza de veículos	59

LEITURA, INTERPRETAÇÃO E COMPREENSÃO DE TEXTO

Compreender e interpretar textos é essencial para que o objetivo de comunicação seja alcançado satisfatoriamente. Com isso, é importante saber diferenciar os dois conceitos. Vale lembrar que o texto pode ser verbal ou não-verbal, desde que tenha um sentido completo.

A **compreensão** se relaciona ao entendimento de um texto e de sua proposta comunicativa, decodificando a mensagem explícita. Só depois de compreender o texto que é possível fazer a sua interpretação.

A **interpretação** são as conclusões que chegamos a partir do conteúdo do texto, isto é, ela se encontra para além daquilo que está escrito ou mostrado. Assim, podemos dizer que a interpretação é subjetiva, contando com o conhecimento prévio e do repertório do leitor.

Dessa maneira, para compreender e interpretar bem um texto, é necessário fazer a decodificação de códigos linguísticos e/ou visuais, isto é, identificar figuras de linguagem, reconhecer o sentido de conjunções e preposições, por exemplo, bem como identificar expressões, gestos e cores quando se trata de imagens.

Dicas práticas

1. Faça um resumo (pode ser uma palavra, uma frase, um conceito) sobre o assunto e os argumentos apresentados em cada parágrafo, tentando traçar a linha de raciocínio do texto. Se possível, adicione também pensamentos e inferências próprias às anotações.

2. Tenha sempre um dicionário ou uma ferramenta de busca por perto, para poder procurar o significado de palavras desconhecidas.

3. Fique atento aos detalhes oferecidos pelo texto: dados, fonte de referências e datas.

4. Sublinhe as informações importantes, separando fatos de opiniões.

5. Perceba o enunciado das questões. De um modo geral, questões que esperam **compreensão do texto** aparecem com as seguintes expressões: *o autor afirma/sugere que...; segundo o texto...; de acordo com o autor...* Já as questões que esperam **interpretação do texto** aparecem com as seguintes expressões: *conclui-se do texto que...; o texto permite deduzir que...; qual é a intenção do autor quando afirma que...*

Tipologia Textual

A partir da estrutura linguística, da função social e da finalidade de um texto, é possível identificar a qual tipo e gênero ele pertence. Antes, é preciso entender a diferença entre essas duas classificações.

Tipos textuais

A tipologia textual se classifica a partir da estrutura e da finalidade do texto, ou seja, está relacionada ao modo como o texto se apresenta. A partir de sua função, é possível estabelecer um padrão específico para se fazer a enunciação.

Veja, no quadro abaixo, os principais tipos e suas características:

TEXTO NARRATIVO	Apresenta um enredo, com ações e relações entre personagens, que ocorre em determinados espaço e tempo. É contado por um narrador, e se estrutura da seguinte maneira: apresentação > desenvolvimento > clímax > desfecho
TEXTO DISSERTATIVO ARGUMENTATIVO	Tem o objetivo de defender determinado ponto de vista, persuadindo o leitor a partir do uso de argumentos sólidos. Sua estrutura comum é: introdução > desenvolvimento > conclusão.
TEXTO EXPOSITIVO	Procura expor ideias, sem a necessidade de defender algum ponto de vista. Para isso, usa-se comparações, informações, definições, conceitualizações etc. A estrutura segue a do texto dissertativo-argumentativo.
TEXTO DESCRITIVO	Expõe acontecimentos, lugares, pessoas, de modo que sua finalidade é descrever, ou seja, caracterizar algo ou alguém. Com isso, é um texto rico em adjetivos e em verbos de ligação.
TEXTO INJUNTIVO	Oferece instruções, com o objetivo de orientar o leitor. Sua maior característica são os verbos no modo imperativo.

Gêneros textuais

A classificação dos gêneros textuais se dá a partir do reconhecimento de certos padrões estruturais que se constituem a partir da função social do texto. No entanto, sua estrutura e seu estilo não são tão limitados e definidos como ocorre na tipologia textual, podendo se apresentar com uma grande diversidade. Além disso, o padrão também pode sofrer modificações ao longo do tempo, assim como a própria língua e a comunicação, no geral.

Alguns exemplos de gêneros textuais:

- Artigo
- Bilhete
- Bula
- Carta
- Conto
- Crônica
- E-mail
- Lista
- Manual
- Notícia
- Poema
- Propaganda
- Receita culinária
- Resenha
- Seminário

Vale lembrar que é comum enquadrar os gêneros textuais em determinados tipos textuais. No entanto, nada impede que um texto literário seja feito com a estruturação de uma receita culinária, por exemplo. Então, fique atento quanto às características, à finalidade e à função social de cada texto analisado.

Coesão e coerência

Coesão e coerência fazem parte importante da elaboração de um texto com clareza. Ela diz respeito à maneira como as ideias são organizadas a fim de que o objetivo final seja alcançado: a compreensão textual. Na redação espera-se do autor capacidade de mobilizar conhecimentos e opiniões, argumentar de modo coerente, além de expressar-se com clareza, de forma correta e adequada.

A coerência e a coesão são essenciais na escrita e na interpretação de textos. Ambos se referem à relação adequada entre os componentes do texto, de modo que são independentes entre si. Isso quer dizer que um texto pode estar coeso, porém incoerente, e vice-versa.

Enquanto a coesão tem foco nas questões gramaticais, ou seja, ligação entre palavras, frases e parágrafos, a coerência diz respeito ao conteúdo, isto é, uma sequência lógica entre as ideias.

Coesão

A coesão textual ocorre, normalmente, por meio do uso de **conectivos** (preposições, conjunções, advérbios). Ela pode ser obtida a partir da **anáfora** (retoma um componente) e da **catáfora** (antecipa um componente).

Confira, então, as principais regras que garantem a coesão textual:

REGRA	CARACTERÍSTICAS	EXEMPLOS
REFERÊNCIA	Pessoal (uso de pronomes pessoais ou possessivos) – anafórica Demonstrativa (uso de pronomes demonstrativos e advérbios) – catafórica Comparativa (uso de comparações por semelhanças)	João e Maria são crianças. <i>Eles</i> são irmãos. Fiz todas as tarefas, exceto <i>esta</i> : colonização africana. Mais um ano <i>igual aos</i> outros...
SUBSTITUIÇÃO	Substituição de um termo por outro, para evitar repetição	Maria está triste. <i>A menina</i> está cansada de ficar em casa.
ELIPSE	Omissão de um termo	No quarto, apenas quatro ou cinco convidados. (omissão do verbo “haver”)
CONJUNÇÃO	Conexão entre duas orações, estabelecendo relação entre elas	Eu queria ir ao cinema, <i>mas</i> estamos de quarentena.
COESÃO LEXICAL	Utilização de sinônimos, hiperônimos, nomes genéricos ou palavras que possuem sentido aproximado e pertencente a um mesmo grupo lexical.	A minha <i>casa</i> é clara. Os <i>quartos</i> , a <i>sala</i> e a <i>cozinha</i> têm janelas grandes.

Coerência

Nesse caso, é importante conferir se a mensagem e a conexão de ideias fazem sentido, e seguem uma linha clara de raciocínio.

Existem alguns conceitos básicos que ajudam a garantir a coerência. Veja quais são os principais princípios para um texto coerente:

- **Princípio da não contradição:** não deve haver ideias contraditórias em diferentes partes do texto.
- **Princípio da não tautologia:** a ideia não deve estar redundante, ainda que seja expressa com palavras diferentes.
- **Princípio da relevância:** as ideias devem se relacionar entre si, não sendo fragmentadas nem sem propósito para a argumentação.
- **Princípio da continuidade temática:** é preciso que o assunto tenha um seguimento em relação ao assunto tratado.
- **Princípio da progressão semântica:** inserir informações novas, que sejam ordenadas de maneira adequada em relação à progressão de ideias.

de ideias.

Para atender a todos os princípios, alguns fatores são recomendáveis para garantir a coerência textual, como amplo **conhecimento de mundo**, isto é, a bagagem de informações que adquirimos ao longo da vida; **inferências** acerca do conhecimento de mundo do leitor; e **informatividade**, ou seja, conhecimentos ricos, interessantes e pouco previsíveis.

ORTOGRAFIA OFICIAL**Ortografia**

A ortografia oficial diz respeito às regras gramaticais referentes à escrita correta das palavras. Para melhor entendê-las, é preciso analisar caso a caso. Lembre-se de que a melhor maneira de memorizar a ortografia correta de uma língua é por meio da leitura, que também faz aumentar o vocabulário do leitor.

Neste capítulo serão abordadas regras para dúvidas frequentes entre os falantes do português. No entanto, é importante ressaltar que existem inúmeras exceções para essas regras, portanto, fique atento!

Alfabeto

O primeiro passo para compreender a ortografia oficial é conhecer o alfabeto (os sinais gráficos e seus sons). No português, o alfabeto se constitui 26 letras, divididas entre **vogais** (a, e, i, o, u) e **consoantes** (restante das letras).

Com o Novo Acordo Ortográfico, as consoantes **K**, **W** e **Y** foram reintroduzidas ao alfabeto oficial da língua portuguesa, de modo que elas são usadas apenas em duas ocorrências: **transcrição de nomes próprios** e **abreviaturas e símbolos de uso internacional**.

Uso do “X”

Algumas dicas são relevantes para saber o momento de usar o X no lugar do CH:

- Depois das sílabas iniciais “me” e “en” (ex: mexerica; enxergar)
- Depois de ditongos (ex: caixa)
- Palavras de origem indígena ou africana (ex: abacaxi; orixá)

Uso do “S” ou “Z”

Algumas regras do uso do “S” com som de “Z” podem ser observadas:

- Depois de ditongos (ex: coisa)
- Em palavras derivadas cuja palavra primitiva já se usa o “S” (ex: casa > casinha)
- Nos sufixos “ês” e “esa”, ao indicarem nacionalidade, título ou origem. (ex: portuguesa)
- Nos sufixos formadores de adjetivos “ense”, “oso” e “osa” (ex: populoso)

Uso do “S”, “SS”, “Ç”

- “S” costuma aparecer entre uma vogal e uma consoante (ex: diversão)
- “SS” costuma aparecer entre duas vogais (ex: processo)
- “Ç” costuma aparecer em palavras estrangeiras que passaram pelo processo de aportuguesamento (ex: muçarela)

Os diferentes porquês

POR QUE	Usado para fazer perguntas. Pode ser substituído por “por qual motivo”
PORQUE	Usado em respostas e explicações. Pode ser substituído por “pois”
POR QUÊ	O “que” é acentuado quando aparece como a última palavra da frase, antes da pontuação final (interrogação, exclamação, ponto final)
PORQUÊ	É um substantivo, portanto costuma vir acompanhado de um artigo, numeral, adjetivo ou pronome

Parônimos e homônimos

As palavras **parônimas** são aquelas que possuem grafia e pronúncia semelhantes, porém com significados distintos.

Ex: *cumprimento* (saudação) X *comprimento* (extensão); *tráfego* (trânsito) X *tráfico* (comércio ilegal).

Já as palavras **homônimas** são aquelas que possuem a mesma grafia e pronúncia, porém têm significados diferentes. **Ex:** *rio* (verbo “rir”) X *rio* (curso d’água); *manga* (blusa) X *manga* (fruta).

ACENTUAÇÃO GRÁFICA

Acentuação Gráfica

A acentuação é uma das principais questões relacionadas à Ortografia Oficial, que merece um capítulo a parte. Os acentos utilizados no português são: **acento agudo** (´); **acento grave** (`); **acento circunflexo** (^); **cedilha** (,) e **til** (~).

Depois da reforma do Acordo Ortográfico, a **trema** foi excluída, de modo que ela só é utilizada na grafia de nomes e suas derivações (ex: Müller, mülleriano).

Esses são sinais gráficos que servem para modificar o som de alguma letra, sendo importantes para marcar a sonoridade e a intensidade das sílabas, e para diferenciar palavras que possuem a escrita semelhante.

A sílaba mais intensa da palavra é denominada **sílaba tônica**. A palavra pode ser classificada a partir da localização da sílaba tônica, como mostrado abaixo:

- OXÍTONA: a última sílaba da palavra é a mais intensa. (Ex: café)
- PAROXÍTONA: a penúltima sílaba da palavra é a mais intensa. (Ex: automóvel)
- PROPÁROXÍTONA: a antepenúltima sílaba da palavra é a mais intensa. (Ex: lâmpada)

As demais sílabas, pronunciadas de maneira mais sutil, são denominadas **sílabas átonas**.

Regras fundamentais

CLASSIFICAÇÃO	REGRAS	EXEMPLOS
OXÍTONAS	<ul style="list-style-type: none"> • terminadas em A, E, O, EM, seguidas ou não do plural • seguidas de -LO, -LA, -LOS, -LAS 	cipó(s), pé(s), armazém respeitá-la, compô-lo, comprometê-los

CONJUNTOS: VAZIO E UNITÁRIO

Um conjunto é uma coleção de objetos, chamados elementos, que possuem uma propriedade comum ou que satisfazem determinada condição.

Representação de um conjunto

Podemos representar um conjunto de várias maneiras.

ATENÇÃO: Indicamos os conjuntos utilizando as letras maiúsculas e os elementos destes conjuntos por letras minúsculas.

Vejamos:

1) os elementos do conjunto são colocados entre chaves separados por vírgula, ou ponto e vírgula.

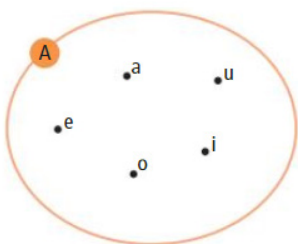
$$A = \{a, e, i, o, u\}$$

2) os elementos do conjunto são representados por uma ou mais propriedades que os caracterize.

$$A = \{x \mid x \text{ é vogal do nosso alfabeto}\}$$

↳ Este símbolo significa tal que.

3) os elementos do conjunto são representados por meio de um esquema denominado diagrama de Venn.



Relação de pertinência

Usamos os símbolos \in (pertence) e \notin (não pertence) para relacionar se um elemento faz parte ou não do conjunto.

Tipos de Conjuntos

- **Conjunto Universo:** reunião de todos os conjuntos que estamos trabalhando.
- **Conjunto Vazio:** é aquele que não possui elementos. Representa-se por \emptyset ou, simplesmente $\{ \}$.
- **Conjunto Unitário:** possui apenas um único elemento.
- **Conjunto Finito:** quando podemos enumerar todos os seus elementos.
- **Conjunto Infinito:** contrário do finito.

Relação de inclusão

É usada para estabelecer relação entre conjuntos com conjuntos, verificando se um conjunto é subconjunto ou não de outro conjunto. Usamos os seguintes símbolos de inclusão:

\subset	está contido
\supset	contém
$\not\subset$	não está contido
$\not\supset$	não contém

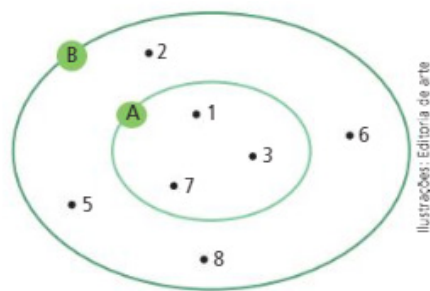
Igualdade de conjuntos

Dois conjuntos A e B são **IGUAIS**, indicamos $A = B$, quando possuem os mesmos elementos.

Dois conjuntos A e B são **DIFERENTES**, indicamos por $A \neq B$, se pelo menos UM dos elementos de um dos conjuntos NÃO pertence ao outro.

Subconjuntos

Quando todos os elementos de um conjunto A são também elementos de um outro conjunto B, dizemos que A é subconjunto de B. **Exemplo:** $A = \{1,3,7\}$ e $B = \{1,2,3,5,6,7,8\}$.



Os elementos do conjunto A **estão contidos** no conjunto B.

ATENÇÃO:

- 1) **Todo conjunto A é subconjunto dele próprio;**
- 2) **O conjunto vazio, por convenção, é subconjunto de qualquer conjunto;**
- 3) **O conjunto das partes é o conjunto formado por todos os subconjuntos de A.**
- 4) **O número de seu subconjunto é dado por: 2^n ; onde n é o número de elementos desse conjunto.**

Operações com Conjuntos

Tomando os conjuntos: $A = \{0,2,4,6\}$ e $B = \{0,1,2,3,4\}$, como exemplo, vejamos:

• **União de conjuntos:** é o conjunto formado por todos os elementos que pertencem a A ou a B. Representa-se por $A \cup B$. Simbolicamente: $A \cup B = \{x \mid x \in A \text{ ou } x \in B\}$. Exemplo:

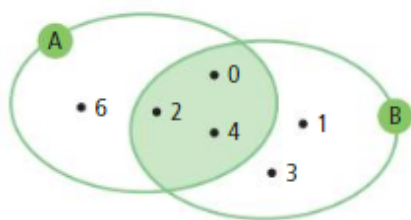


A parte pintada dos conjuntos indica $A \cup B$.

$$A \cup B = \{0, 1, 2, 3, 4, 6\}$$

↳ Lê-se: A união B ou A reunião B.

• **Intersecção de conjuntos:** é o conjunto formado por todos os elementos que pertencem, simultaneamente, a A e a B. Representa-se por $A \cap B$. Simbolicamente: $A \cap B = \{x \mid x \in A \text{ e } x \in B\}$



A parte pintada dos conjuntos indica $A \cap B$.

$$A \cap B = \{0, 2, 4\}$$

Lê-se: A intersecção B.

OBSERVAÇÃO: Se $A \cap B = \emptyset$, dizemos que A e B são **conjuntos disjuntos**.

Propriedades da união e da intersecção de conjuntos

1ª) Propriedade comutativa

$A \cup B = B \cup A$ (comutativa da união)
 $A \cap B = B \cap A$ (comutativa da intersecção)

2ª) Propriedade associativa

$(A \cup B) \cup C = A \cup (B \cup C)$ (associativa da união)
 $(A \cap B) \cap C = A \cap (B \cap C)$ (associativa da intersecção)

3ª) Propriedade distributiva

$A \cap (B \cup C) = (A \cap B) \cup (A \cap C)$ (distributiva da intersecção em relação à união)
 $A \cup (B \cap C) = (A \cup B) \cap (A \cup C)$ (distributiva da união em relação à intersecção)

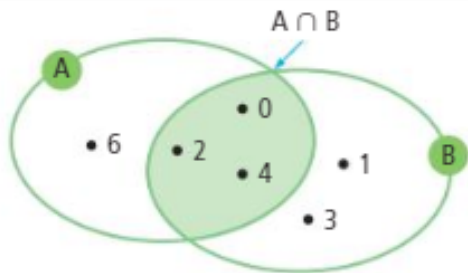
4ª) Propriedade

Se $A \subset B$, então $A \cup B = B$ e $A \cap B = A$, então $A \subset B$

Número de Elementos da União e da Intersecção de Conjuntos

E dado pela fórmula abaixo:

$$n(A \cup B) = n(A) + n(B) - n(A \cap B)$$



$$n(A \cup B) = 4 + 5 - 3 \Rightarrow n(A \cup B) = 6$$

Exemplo:

(CÂMARA DE SÃO PAULO/SP – TÉCNICO ADMINISTRATIVO – FCC) Dos 43 vereadores de uma cidade, 13 dele não se inscreveram nas comissões de Educação, Saúde e Saneamento Básico. Sete dos vereadores se inscreveram nas três comissões citadas. Doze deles se inscreveram apenas nas comissões de Educação e Saúde e oito deles se inscreveram apenas nas comissões de Saúde e Saneamento Básico. Nenhum dos vereadores se inscreveu em apenas uma dessas comissões. O número de vereadores inscritos na comissão de Saneamento Básico é igual a

- (A) 15.
- (B) 21.
- (C) 18.
- (D) 27.
- (E) 16.

Resolução:

De acordo com os dados temos:
 7 vereadores se inscreveram nas 3.

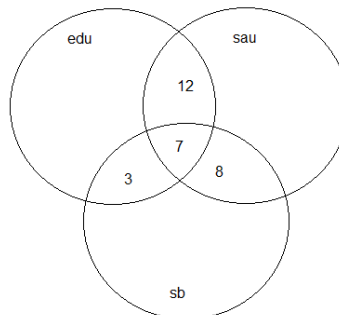
APENAS 12 se inscreveram em educação e saúde (o 12 não deve ser tirado de 7 como costuma fazer nos conjuntos, pois ele já desconsidera os que se inscreveram nos três)

APENAS 8 se inscreveram em saúde e saneamento básico.

São 30 vereadores que se inscreveram nessas 3 comissões, pois 13 dos 43 não se inscreveram.

$$\text{Portanto, } 30 - 7 - 12 - 8 = 3$$

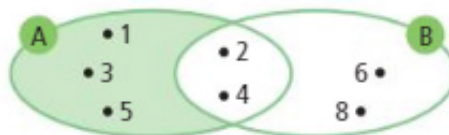
Se inscreveram em educação e saneamento 3 vereadores.



Em saneamento se inscreveram: $3 + 7 + 8 = 18$

Resposta: C

• **Diferença:** é o conjunto formado por todos os elementos que pertencem a A e não pertencem a B. Representa-se por $A - B$. Para determinar a diferença entre conjuntos, basta observamos o que o conjunto A tem de diferente de B. Tomemos os conjuntos: $A = \{1,2,3,4,5\}$ e $B = \{2,4,6,8\}$



A parte pintada nos conjuntos indica $A - B$.

$$A - B = \{1, 3, 5\}$$

Lê-se: A menos B.

Note que: $A - B \neq B - A$

Exemplo:

(PREF. CAMAÇARI/BA – TÉC. VIGILÂNCIA EM SAÚDE NM – AOCP) Considere dois conjuntos A e B, sabendo que assinale a alternativa que apresenta o conjunto B.

- (A) {1;2;3}
- (B) {0;3}
- (C) {0;1;2;3;5}
- (D) {3;5}
- (E) {0;3;5}

Resolução:

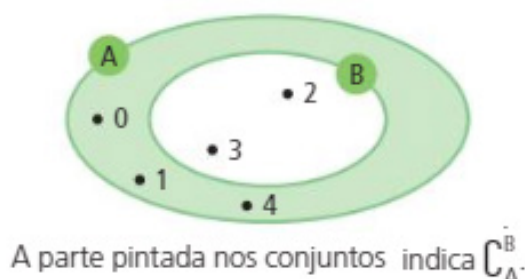
A intersecção dos dois conjuntos, mostra que 3 é elemento de B.

A – B são os elementos que tem em A e não em B.

Então de $A \cup B$, tiramos que $B = \{0; 3; 5\}$.

Resposta: E

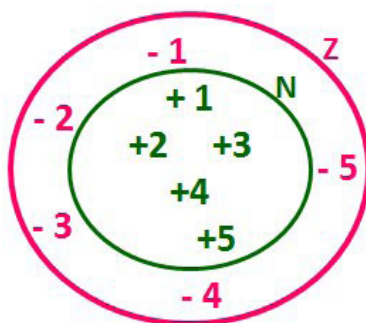
• **Complementar:** chama-se complementar de B (B é subconjunto de A) em relação a A o conjunto A - B, isto é, o conjunto dos elementos de A que não pertencem a B. Exemplo: $A = \{0,1,2,3,4\}$ e $B = \{2,3\}$



NÚMEROS NATURAIS: OPERAÇÕES DE ADIÇÃO, SUBTRAÇÃO, MULTIPLICAÇÃO E DIVISÃO. NÚMEROS PARES E NÚMEROS ÍMPARES

Conjunto dos números inteiros - z

O conjunto dos números inteiros é a reunião do conjunto dos números naturais $N = \{0, 1, 2, 3, 4, \dots, n, \dots\}, (N \subset Z)$; o conjunto dos opostos dos números naturais e o zero. Representamos pela letra Z.



$N \subset Z$ (N está contido em Z)

Subconjuntos:

SÍMBOLO	REPRESENTAÇÃO	DESCRIÇÃO
*	Z^*	Conjunto dos números inteiros não nulos
+	Z_+	Conjunto dos números inteiros não negativos
* e +	Z^*_+	Conjunto dos números inteiros positivos
-	Z_-	Conjunto dos números inteiros não positivos
* e -	Z^*_-	Conjunto dos números inteiros negativos

POLÍTICA NACIONAL DE HUMANIZAÇÃO

A Política Nacional de Humanização (PNH) é outra proposta implantada pelo SUS que vem para contribuir para que se consiga reorganizar o sistema a partir da sua consolidação e visa assegurar a atenção integral à população como estratégia de ampliação do direito e cidadania das pessoas. Formulada e lançada pelo Ministério da Saúde em 2003, apresentada ao Conselho Nacional de Saúde (CNS) em 2004, protagoniza propostas de mudança dos modelos de gestão e de atenção no cotidiano dos serviços de saúde, propondo-os indissociáveis.

Segundo Benevides e Passos (2005), o conceito de humanização expressava, até então, as práticas de saúde fragmentadas ligadas ao voluntarismo, assistencialismo e paternalismo, com base na figura ideal do “bom humano”, metro-padrão, que não coincide com nenhuma existência concreta.

Para os formuladores da PNH, humanização não se restringe a “ações humanitárias” e não é realizada por seres humanos imbuídos de uma “bondade supra-humana” na feitura de “serviços ideais”.

Portanto, a Política assume o desafio de ressignificar o termo humanização e, ao considerar os usos anteriores, identifica o que recusar e o que conservar. Segundo Campo (2003):

Todo pensamento comprometido com algum tipo de prática (política, clínica, sanitária, profissional) está obrigado a reconstruir depois de desconstruir. Criticar, desconstruir, sim; mas, que sejam explicitadas as sínteses. Sempre há alguma síntese nova, senão seria a repetição do mesmo.

Daí, a necessidade de ressignificar a humanização em saúde através de novas práticas no modo de se fazer o trabalho em saúde - levando-se em conta que: sujeitos engajados em práticas locais, quando mobilizados, são capazes de, coletivamente, transformar realidades transformando-se a si próprios neste mesmo processo. Trata-se, então, de investir, a partir desta concepção de humano, na produção de outras formas de interação entre os sujeitos que constituem os sistemas de saúde, deles usufruem e neles se transformam. (BENEVIDES e PASSOS, 2005, p.390)

Avançando na perspectiva da transdisciplinaridade, a PNH propõe uma atuação que leve à “ampliação da garantia de direitos e o aprimoramento da vida em sociedade”. Com isso, já deixa vislumbrar a complexidade acerca do que se pode constituir como âmbito de monitoramento e avaliação da humanização em saúde, desafiando para a necessidade de “inventar” indicadores capazes de dimensionar e expressar não somente mudanças nos quadros de saúde-doença, mas provocar e buscar outros reflexos e repercussões, em outros níveis de representações e realizações dos sujeitos (MINISTÉRIO DA SAÚDE, 2004).

A Política de Humanização parte de conceitos e dispositivos que visam à reorganização dos processos de trabalho em saúde, propondo centralmente transformações nas relações sociais, que envolvem trabalhadores e gestores em sua experiência cotidiana de organização e condução de serviços; e transformações nas formas de produzir e prestar serviços à população. Pelo lado da gestão, busca-se a implementação de instâncias colegiadas e horizontalização das “linhas de mando”, valorizando a participação dos atores, o trabalho em equipe, a chamada “comunicação lateral”, e democratizando os processos decisórios, com corresponsabilização de gestores, trabalhadores e usuários.

No campo da atenção, têm-se como diretrizes centrais a acessibilidade e integralidade da assistência, permeadas pela garantia de vínculo entre os serviços/trabalhadores e população, e avançando para o que se tem nomeado como “clínica ampliada”, capaz de melhor lidar com as necessidades dos sujeitos.

Para propiciar essas mudanças, almejam-se também transformações no campo da formação, com estratégias de educação permanente e de aumento da capacidade dos trabalhadores para analisar e intervir em seus processos de trabalho (MINISTÉRIO DA SAÚDE, 2004).

Ao considerar que humanização implica produzir sujeitos no processo de trabalho, a PNH está alicerçada em quatro eixos estruturantes e intercessores: atenção, gestão, formação e comunicação, estes eixos concebidos no referencial teórico-político do Humaniza SUS, apontam para marcas e objetivos centrais que deverão permear a atenção e a gestão em saúde.

Como exemplos dessas marcas desejadas para os serviços, podem-se destacar: a responsabilização e vínculo efetivos dos profissionais para com o usuário; o seu acolhimento em tempo compatível com a gravidade de seu quadro, reduzindo filas e tempo de espera para atendimento; a garantia dos direitos do código dos usuários do SUS; a garantia de gestão participativa aos trabalhadores e usuários; estratégias de qualificação e valorização dos trabalhadores, incluindo educação permanente, entre outros.

Como uma estratégia de qualificação da atenção e gestão do trabalho, a humanização almeja o alcance dos usuários e também a valorização dos trabalhadores; seus indicadores devem, portanto, refletir as transformações no âmbito da produção dos serviços (mudanças nos processos, organização, resolubilidade e qualidade) e da produção de sujeitos, mobilização, crescimento, autonomia dos trabalhadores e usuários (SANTOS, 2007)

No eixo da gestão buscam-se ações para articular a PNH com áreas do Ministério da Saúde (MS) e com demais esferas do SUS. Neste eixo destaca-se o apoio institucional, focado na gestão do processo de produção de saúde, base estruturante da PNH. Para Campos (2003), apoiar é:

Articular os objetivos institucionais aos saberes e interesses dos trabalhadores e usuários. Indica uma pressão de fora, implica trazer algo externo ao grupo que opera os processos de trabalho ou que recebem bens ou serviços. Quem apoia, sustenta e empurra o outro sendo, em decorrência, também sustentado e empurrado pela equipe “objeto” da intervenção. Tudo misturado e ao mesmo tempo. (CAMPOS, 2003, p.87)

Quanto à atenção propõe uma Política de Atenção à Saúde “incentivadora de ações integrais, promocionais e intersetoriais, inovando nos processos de trabalho que buscam o compartilhamento dos cuidados, resultando em aumento de autonomia e protagonismo dos sujeitos envolvidos” (BRASIL, 2006a, p.22).

A PNH investe em alguns parâmetros para orientar a implantação de algumas ações de humanização; oferta dispositivos/modos de fazer um “SUS que dá certo”, com apoio às equipes que atuam na atenção básica, especializada, hospitalar, de urgência e emergência e alta complexidade.

No eixo da formação, propõe que a PNH passe a compor o conteúdo profissionalizante na graduação, pós-graduação e extensão em saúde, vinculando-se aos processos de educação permanente e às instituições formadoras de trabalhadores de saúde.

No eixo da informação/comunicação, prioriza incluir a PNH na agenda de debates da saúde, além da articulação de atividades de caráter educativo e formativo com as de caráter informativo, de divulgação e sensibilização para os conceitos e temas da humanização.

Coordenação Nacional – Tem a função de promover a articulação técnico-política da Secretaria Executiva/MS, objetivando a transversalização da PNH nas demais políticas e programas do MS; representar o MS na difusão e sensibilização da PNH nas várias instâncias do SUS, Conselho Nacional de Secretarias Estaduais (CONASS), Conselho Nacional de Secretarias Municipais (CONASEMS),

CNS, Instituições Formadoras de Saúde e Congresso Nacional; coordenar a construção das ações e o processo de implementação nas diversas instâncias do SUS (MORI, 2009).

Consultores - Tem a função de realizar apoio institucional compreendido em: Divulgação e sensibilização para implantação da PNH no SUS, realizando reuniões com Gestores Estaduais, das macrorregiões e dos Municípios; Superintendentes/Diretores de Hospitais (Federais, Estaduais e Municipais), Conselhos de Saúde, Movimentos Sociais e Instituições Formadoras, abertas à participação dos trabalhadores e usuários do Sistema; Divulgação, sensibilização, formação e capacitação de trabalhadores, extensivas a gestores e usuários do SUS, para implementação das diretrizes e dos dispositivos da PNH, com base no Plano de Ação; Participação em Eventos do MS, da PNH ou outros públicos; Produção de Conhecimento: elaboração teórico-metodológica na/da PNH; Construir interfaces com outras áreas técnicas do MS; Participar de reuniões pautando a divulgação da Política (MORI, 2009).

Núcleo Técnico - Tem a função de apoiar a implementação da PNH desenvolvendo ações técnico-político-administrativas intraministerial e interministeriais; articular a sociedade civil e assessorar a coordenação nacional e consultores.

Concomitante à reconstrução dos pilares teórico-políticos e abertura de várias frentes de trabalho, a PNH reconhece a necessidade de que todos incorporem “olhar avaliativo” nos processos de trabalho em desenvolvimento e, portanto, acorda-se o desafio de que a avaliação se constitua como um dispositivo da Política (MORI, 2009).

Além da clínica ampliada e implantação da PNH, o Programa de Saúde da Família (PSF), no contexto da política de saúde brasileira, também vem contribuindo para a construção e consolidação do SUS. Tendo em sua base os pressupostos do SUS, a estratégia do PSF traz no centro de sua proposta a expectativa relativa à reorientação do modelo assistencial a partir da atenção básica (BRASIL, 1997).

Para entendermos o alcance e os limites desta proposta, é essencial entendermos o que traduz um modelo assistencial e, sobretudo, o que implica sua reorientação. Segundo Paim (2003, p.568), o modelo de atenção ou modo assistencial:

... é uma dada forma de combinar técnicas e tecnologias para resolver problemas e atender necessidades de saúde individuais e coletivas. É uma razão de ser, uma racionalidade, uma espécie de lógica que orienta a ação.

Esta concepção de modelo assistencial fundamenta a consideração de que o fenômeno isolado de expansão do número de equipes de saúde da família implementadas até então não garante a construção de um novo modelo assistencial.

A expansão do PSF tem favorecido a equidade e universalidade da assistência, uma vez que as equipes têm sido implantadas prioritariamente, em comunidades antes restritas, quanto ao acesso aos serviços de saúde.

Para a reorganização da atenção básica, a que se propõe a estratégia do PSF, reconhece-se a necessidade de reorientação das práticas de saúde, bem como de renovação dos vínculos de compromisso e de corresponsabilidade entre os serviços e a população assistida.

Cordeiro (1996) avalia que o desenvolvimento de um novo modelo assistencial baseado nos princípios do PSF não implica um retrocesso quanto à incorporação de tecnologias avançadas, conforme a compreensão inicial de que o PSF corresponderia a uma medicina simplificada destinada para os pobres; antes disso, tal proposta demanda a reorganização dos conteúdos dos saberes e práticas de saúde, de forma que estes reflitam os pressupostos do

SUS no fazer cotidiano dos profissionais. Admite-se, nesta perspectiva, que o PSF “requer alta complexidade tecnológica nos campos do conhecimento e do desenvolvimento de habilidades e de mudanças de atitudes (BRASIL, 1997, p.9).

Pensar no PSF como estratégia de reorganização do modelo assistencial sinaliza a ruptura com práticas convencionais e hegemônicas de saúde, assim como a adoção de novas tecnologias de trabalho. Uma compreensão ampliada do processo saúde-doença, assistência integral e continuada a famílias de uma área adscrita são algumas das inovações verificadas no PSF.

Ayres (1996) observa que o reconhecimento de sujeitos está no centro de todas as propostas renovadoras identificadas no setor saúde, dentre as quais se encontram a estratégia do PSF.

Os objetivos do programa, entre outros, são: a humanização das práticas em saúde por meio do estabelecimento de vínculo entre os profissionais e a população, a democratização do conhecimento do processo saúde-doença e da produção social da saúde, desenvolvimento da cidadania, levando a população a reconhecer a saúde como direito, estimulação da organização da comunidade para o efetivo exercício do controle social (BRASIL, 1997).

Nota-se a partir destes objetivos, a valorização dos sujeitos e de sua participação nas atividades desenvolvidas pelas unidades de saúde da família, bem como na resolutividade dos problemas de saúde identificados na comunidade.

Quanto à reorientação das práticas de saúde, o PSF pretende oferecer uma atuação centrada nos princípios da vigilância da saúde, o que significa que a assistência prestada deve ser integral, abrangendo todos os momentos e dimensões do processo saúde-doença (MENDES, 1996).

Fonte: <https://www.portaleducacao.com.br/conteudo/artigos/enfermagem/politica-nacional-de-humanizacao/43954>

Acessibilidade

O Sistema Único de Saúde (SUS) é alicerçado em princípios fundamentais para que o direito à saúde aconteça como direito de cidadania e dever do Estado. Há quase uma década, nas discussões sobre organização e gestão da política de saúde, é imprescindível acrescentar às premissas básicas do SUS – universalidade, integralidade, equidade e garantia de acesso -, a acessibilidade.

A acessibilidade deve ser explicitada como exigência e compromisso do SUS a ser respeitado pelos gestores de saúde nas três esferas de gestão. Isso é fundamental para que pessoas com deficiência não passem por constrangimentos, como ao serem atendidas nos corredores por não puderem adentrar os consultórios em suas cadeiras de rodas.

Mas acessibilidade é mais que a superação de barreiras arquitetônicas. É uma mudança de percepção que exige de nós, Estado e sociedade, um novo olhar sobre as barreiras atitudinais, estas sim, de maior complexidade e mais difícil superação.

Humanização do cuidado

No campo das políticas públicas de saúde ‘humanização’ diz respeito à transformação dos modelos de atenção e de gestão nos serviços e sistemas de saúde, indicando a necessária construção de novas relações entre usuários e trabalhadores e destes entre si.

A ‘humanização’ em saúde volta-se para as práticas concretas comprometidas com a produção de saúde e produção de sujeitos (Campos, 2000) de tal modo que atender melhor o usuário se dá em sintonia com melhores condições de trabalho e de participação dos diferentes sujeitos implicados no processo de produção de saúde (princípio da indissociabilidade entre atenção e gestão). Este

voltar-se para as experiências concretas se dá por considerar o humano em sua capacidade criadora e singular inseparável, entretanto, dos movimentos coletivos que o constituem.

Orientada pelos princípios da transversalidade e da indissociabilidade entre atenção e gestão, a 'humanização' se expressa a partir de 2003 como Política Nacional de Humanização (PNH) (Brasil/Ministério da Saúde, 2004). Como tal, compromete-se com a construção de uma nova relação seja entre as demais políticas e programas de saúde, seja entre as instâncias de efetuação do Sistema Único de Saúde (SUS), seja entre os diferentes atores que constituem o processo de trabalho em saúde.

O aumento do grau de comunicação em cada grupo e entre os grupos (princípio da transversalidade) e o aumento do grau de democracia institucional por meio de processos cogestivos da produção de saúde e do grau de corresponsabilidade no cuidado são decisivos para a mudança que se pretende.

Transformar práticas de saúde exige mudanças no processo de construção dos sujeitos dessas práticas. Somente com trabalhadores e usuários protagonistas e co-responsáveis é possível efetivar a aposta que o SUS faz na universalidade do acesso, na integralidade do cuidado e na equidade das ofertas em saúde. Por isso, falamos da 'humanização' do SUS (HumanizaSUS) como processo de subjetivação que se efetiva com a alteração dos modelos de atenção e de gestão em saúde, isto é, novos sujeitos implicados em novas práticas de saúde. Pensar a saúde como experiência de criação de si e de modos de viver é tomar a vida em seu movimento de produção de normas e não de assujeitamento a elas.

Define-se, assim, a 'humanização' como a valorização dos processos de mudança dos sujeitos na produção de saúde.

Satisfação do usuário e do trabalhador

A satisfação no trabalho é a atitude geral da pessoa face ao seu trabalho e depende de vários fatores psicossociais. Existem ainda outras conceituações que referem-se a satisfação no trabalho como sinônimo de motivação ou como estado emocional positivo. Alguns consideram satisfação e insatisfação como fenômenos distintos, opostos.

Influências na satisfação incluem ambiente, higiene, segurança no trabalho, o estilo de gestão e da cultura, o envolvimento dos trabalhadores, capacitação e trabalho autônomo de grupos, entre muitos outros.

Equidade

O objetivo da equidade é diminuir desigualdades. Mas isso não significa que a equidade seja sinônima de igualdade. Apesar de todos terem direito aos serviços, as pessoas não são iguais e por isso têm necessidades diferentes. Então, equidade é a garantia a todas as pessoas, em igualdade de condições, ao acesso às ações e serviços dos diferentes níveis de complexidade do sistema.

O que determinará as ações será a prioridade epidemiológica e não o favorecimento, investindo mais onde a carência é maior. Sendo assim, todos terão as mesmas condições de acesso, more o cidadão onde morar, sem privilégios e sem barreiras. Todo cidadão é igual perante o SUS e será atendido conforme suas necessidades até o limite do que o sistema pode oferecer para todos.

Universalidade

Universalidade: É a garantia de atenção à saúde, por parte do sistema, a todo e qualquer cidadão ("A saúde é direito de todos e dever do Estado" – Art. 196 da Constituição Federal de 1988).

Com a universalidade, o indivíduo passa a ter direito de acesso a todos os serviços públicos de saúde, assim como aqueles contratados pelo poder público de saúde, independente de sexo, raça,

renda, ocupação ou outras características sociais ou pessoais. Saúde é direito de cidadania e dever do Governo: Municipal, Estadual e Federal.

Como valorizar participação de usuário, profissionais e gestores

As rodas de conversa, o incentivo às redes e movimentos sociais e a gestão dos conflitos gerados pela inclusão das diferenças são ferramentas experimentadas nos serviços de saúde a partir das orientações da PNH que já apresentam resultados positivos.

Incluir os trabalhadores na gestão é fundamental para que eles, no dia a dia, reinventem seus processos de trabalho e sejam agentes ativos das mudanças no serviço de saúde. Incluir usuários e suas redes sócio-familiares nos processos de cuidado é um poderoso recurso para a ampliação da corresponsabilização no cuidado de si.

O Humaniza SUS aposta em inovações em saúde

- Defesa de um SUS que reconhece a diversidade do povo brasileiro e a todos oferece a mesma atenção à saúde, sem distinção de idade, etnia, origem, gênero e orientação sexual;
- Estabelecimento de vínculos solidários e de participação coletiva no processo de gestão;
- Mapeamento e interação com as demandas sociais, coletivas e subjetivas de saúde;
- Valorização dos diferentes sujeitos implicados no processo de produção de saúde: usuários, trabalhadores e gestores;
- Fomento da autonomia e do protagonismo desses sujeitos e dos coletivos;
- Aumento do grau de corresponsabilidade na produção de saúde e de sujeitos;
- Mudança nos modelos de atenção e gestão em sua indissociabilidade, tendo como foco as necessidades dos cidadãos, a produção de saúde e o próprio processo de trabalho em saúde, valorizando os trabalhadores e as relações sociais no trabalho;
- Proposta de um trabalho coletivo para que o SUS seja mais acolhedor, mais ágil e mais resolutivo;
- Qualificação do ambiente, melhorando as condições de trabalho e de atendimento;
- Articulação dos processos de formação com os serviços e práticas de saúde;
- Luta por um SUS mais humano, porque construído com a participação de todos e comprometido com a qualidade dos seus serviços e com a saúde integral para todos e qualquer um.

DIRETRIZES DO HumanizaSUS

Acolhimento

O que é?

Acolher é reconhecer o que o outro traz como legítima e singular necessidade de saúde. O acolhimento deve comparecer e sustentar a relação entre equipes/serviços e usuários/populações. Como valor das práticas de saúde, o acolhimento é construído de forma coletiva, a partir da análise dos processos de trabalho e tem como objetivo a construção de relações de confiança, compromisso e vínculo entre as equipes/serviços, trabalhador/equipes e usuário com sua rede sócio-afetiva.

Como fazer?

Com uma escuta qualificada oferecida pelos trabalhadores às necessidades do usuário, é possível garantir o acesso oportuno desses usuários a tecnologias adequadas às suas necessidades, ampliando a efetividade das práticas de saúde. Isso assegura, por exemplo, que todos sejam atendidos com prioridades a partir da avaliação de vulnerabilidade, gravidade e risco.