



CÓD: OP-060JN-22  
7908403516407

# PRAIA GRANDE

PREFEITURA MUNICIPAL DA ESTÂNCIA BALNEÁRIA  
DE PRAIA GRANDE DO ESTADO DE SÃO PAULO

Guarda Civil Municipal de 4ª Classe

EDITAL DE ABERTURA DE CONCURSO PÚBLICO - Nº 001/2022

## ***Língua Portuguesa***

1. Questões Que Possibilitem Avaliar A Capacidade De Interpretação De Texto. . . . .	01
2. Conhecimento Da Norma Culta Na Modalidade Escrita Do Idioma E Aplicação Da Ortografia Oficial . . . . .	10
3. Acentuação Gráfica. . . . .	11
4. Pontuação . . . . .	11
5. Classes Gramaticais. Pronomes: Emprego E Colocação. . . . .	13
6. Concordância Verbal E Nominal . . . . .	20
7. Regência Nominal E Verbal . . . . .	22

## ***Matemática***

1. Teoria dos Conjuntos; Conjuntos dos números Reais (R): operações, propriedades e problemas . . . . .	01
2. Cálculos Algébricos . . . . .	10
3. Grandezas Proporcionais . . . . .	12
4. Regra de Três Simples e Composta . . . . .	13
5. Porcentagem e Juro Simples . . . . .	14
6. Sistema Monetário Brasileiro. . . . .	17
7. Equação do Primeiro e Segundo Grau - problemas . . . . .	19
8. Sistema Decimal de Medidas (comprimento, superfície, volume, massa, capacidade e tempo) - transformação de unidades e resolução de problemas . . . . .	22
9. Geometria: ponto, reta, plano – ângulos, polígonos, triângulos, quadriláteros, circunferência, círculo e seus elementos respectivos – figuras geométricas planas (perímetros e áreas) – sólidos geométricos (figuras espaciais): seus elementos e volumes . . . . .	24
10. Funções do 1º e 2º grau . . . . .	36
11. Sequências, Progressões Aritméticas e Geométricas. Resolução de problemas. . . . .	50

## ***Conhecimentos Específicos***

### ***Guarda Civil Municipal de 4ª Classe***

1. Lei federal nº 13022 de 08 de agosto de 2014 – estatuto geral das guardas municipais . . . . .	01
2. Lei federal nº 10.741, de 1º de outubro de 2003 – estatuto do idoso . . . . .	03
3. Lei federal nº lei nº 8.069, de 13 de julho de 1990 – estatuto da criança e do adolescente . . . . .	12
4. Lei complementar municipal nº 602 de 09 de dezembro de 2011 e alterações posteriores. Organização e o funcionamento da guarda municipal da estância balneária de praia grande. . . . .	47
5. Decreto lei 2.848 de 07 de dezembro de 1940. Código penal – artigo de 121 ao 180; artigo do 312 ao 337 . . . . .	55
6. Declaração universal dos direitos humanos, de 10 de dezembro de 1948 . . . . .	68
7. Constituição federal – art. 1º ao 5º e incisos; art. 144 e incisos . . . . .	70

---

**QUESTÕES QUE POSSIBILITEM AVALIAR A CAPACIDADE DE INTERPRETAÇÃO DE TEXTO**

Compreender e interpretar textos é essencial para que o objetivo de comunicação seja alcançado satisfatoriamente. Com isso, é importante saber diferenciar os dois conceitos. Vale lembrar que o texto pode ser verbal ou não-verbal, desde que tenha um sentido completo.

A **compreensão** se relaciona ao entendimento de um texto e de sua proposta comunicativa, decodificando a mensagem explícita. Só depois de compreender o texto que é possível fazer a sua interpretação.

A **interpretação** são as conclusões que chegamos a partir do conteúdo do texto, isto é, ela se encontra para além daquilo que está escrito ou mostrado. Assim, podemos dizer que a interpretação é subjetiva, contando com o conhecimento prévio e do repertório do leitor.

Dessa maneira, para compreender e interpretar bem um texto, é necessário fazer a decodificação de códigos linguísticos e/ou visuais, isto é, identificar figuras de linguagem, reconhecer o sentido de conjunções e preposições, por exemplo, bem como identificar expressões, gestos e cores quando se trata de imagens.

#### Dicas práticas

1. Faça um resumo (pode ser uma palavra, uma frase, um conceito) sobre o assunto e os argumentos apresentados em cada parágrafo, tentando traçar a linha de raciocínio do texto. Se possível, adicione também pensamentos e inferências próprias às anotações.

2. Tenha sempre um dicionário ou uma ferramenta de busca por perto, para poder procurar o significado de palavras desconhecidas.

3. Fique atento aos detalhes oferecidos pelo texto: dados, fonte de referências e datas.

4. Sublinhe as informações importantes, separando fatos de opiniões.

5. Perceba o enunciado das questões. De um modo geral, questões que esperam **compreensão do texto** aparecem com as seguintes expressões: *o autor afirma/sugere que...; segundo o texto...; de acordo com o autor...* Já as questões que esperam **interpretação do texto** aparecem com as seguintes expressões: *conclui-se do texto que...; o texto permite deduzir que...; qual é a intenção do autor quando afirma que...*

#### Tipologia Textual

A partir da estrutura linguística, da função social e da finalidade de um texto, é possível identificar a qual tipo e gênero ele pertence. Antes, é preciso entender a diferença entre essas duas classificações.

#### Tipos textuais

A tipologia textual se classifica a partir da estrutura e da finalidade do texto, ou seja, está relacionada ao modo como o texto se apresenta. A partir de sua função, é possível estabelecer um padrão específico para se fazer a enunciação.

Veja, no quadro abaixo, os principais tipos e suas características:

<b>TEXTO NARRATIVO</b>	Apresenta um enredo, com ações e relações entre personagens, que ocorre em determinados espaço e tempo. É contado por um narrador, e se estrutura da seguinte maneira: apresentação > desenvolvimento > clímax > desfecho
<b>TEXTO DISSERTATIVO ARGUMENTATIVO</b>	Tem o objetivo de defender determinado ponto de vista, persuadindo o leitor a partir do uso de argumentos sólidos. Sua estrutura comum é: introdução > desenvolvimento > conclusão.
<b>TEXTO EXPOSITIVO</b>	Procura expor ideias, sem a necessidade de defender algum ponto de vista. Para isso, usa-se comparações, informações, definições, conceitualizações etc. A estrutura segue a do texto dissertativo-argumentativo.
<b>TEXTO DESCRITIVO</b>	Expõe acontecimentos, lugares, pessoas, de modo que sua finalidade é descrever, ou seja, caracterizar algo ou alguém. Com isso, é um texto rico em adjetivos e em verbos de ligação.
<b>TEXTO INJUNTIVO</b>	Oferece instruções, com o objetivo de orientar o leitor. Sua maior característica são os verbos no modo imperativo.

#### Gêneros textuais

A classificação dos gêneros textuais se dá a partir do reconhecimento de certos padrões estruturais que se constituem a partir da função social do texto. No entanto, sua estrutura e seu estilo não são tão limitados e definidos como ocorre na tipologia textual, podendo se apresentar com uma grande diversidade. Além disso, o padrão também pode sofrer modificações ao longo do tempo, assim como a própria língua e a comunicação, no geral.

Alguns exemplos de gêneros textuais:

- Artigo
- Bilhete
- Bula
- Carta
- Conto
- Crônica
- E-mail
- Lista
- Manual
- Notícia
- Poema
- Propaganda
- Receita culinária
- Resenha
- Seminário

Vale lembrar que é comum enquadrar os gêneros textuais em determinados tipos textuais. No entanto, nada impede que um texto literário seja feito com a estruturação de uma receita culinária, por exemplo. Então, fique atento quanto às características, à finalidade e à função social de cada texto analisado.

## ARGUMENTAÇÃO

O ato de comunicação não visa apenas transmitir uma informação a alguém. Quem comunica pretende criar uma imagem positiva de si mesmo (por exemplo, a de um sujeito educado, ou inteligente, ou culto), quer ser aceito, deseja que o que diz seja admitido como verdadeiro. Em síntese, tem a intenção de convencer, ou seja, tem o desejo de que o ouvinte creia no que o texto diz e faça o que ele propõe.

Se essa é a finalidade última de todo ato de comunicação, todo texto contém um componente argumentativo. A argumentação é o conjunto de recursos de natureza linguística destinados a persuadir a pessoa a quem a comunicação se destina. Está presente em todo tipo de texto e visa a promover adesão às teses e aos pontos de vista defendidos.

As pessoas costumam pensar que o argumento seja apenas uma prova de verdade ou uma razão indiscutível para comprovar a veracidade de um fato. O argumento é mais que isso: como se disse acima, é um recurso de linguagem utilizado para levar o interlocutor a crer naquilo que está sendo dito, a aceitar como verdadeiro o que está sendo transmitido. A argumentação pertence ao domínio da retórica, arte de persuadir as pessoas mediante o uso de recursos de linguagem.

Para compreender claramente o que é um argumento, é bom voltar ao que diz Aristóteles, filósofo grego do século IV a.C., numa obra intitulada *“Tópicos: os argumentos são úteis quando se tem de escolher entre duas ou mais coisas”*.

Se tivermos de escolher entre uma coisa vantajosa e uma desvantajosa, como a saúde e a doença, não precisamos argumentar. Suponhamos, no entanto, que tenhamos de escolher entre duas coisas igualmente vantajosas, a riqueza e a saúde. Nesse caso, precisamos argumentar sobre qual das duas é mais desejável. O argumento pode então ser definido como qualquer recurso que torna uma coisa mais desejável que outra. Isso significa que ele atua no domínio do preferível. Ele é utilizado para fazer o interlocutor crer que, entre duas teses, uma é mais provável que a outra, mais possível que a outra, mais desejável que a outra, é preferível à outra.

O objetivo da argumentação não é demonstrar a verdade de um fato, mas levar o ouvinte a admitir como verdadeiro o que o enunciador está propondo.

Há uma diferença entre o raciocínio lógico e a argumentação. O primeiro opera no domínio do necessário, ou seja, pretende demonstrar que uma conclusão deriva necessariamente das premissas propostas, que se deduz obrigatoriamente dos postulados admitidos. No raciocínio lógico, as conclusões não dependem de crenças, de uma maneira de ver o mundo, mas apenas do encadeamento de premissas e conclusões.

Por exemplo, um raciocínio lógico é o seguinte encadeamento:

*A é igual a B.  
A é igual a C.  
Então: C é igual a A.*

Admitidos os dois postulados, a conclusão é, obrigatoriamente, que C é igual a A.

Outro exemplo:

*Todo ruminante é um mamífero.  
A vaca é um ruminante.  
Logo, a vaca é um mamífero.*

Admitidas como verdadeiras as duas premissas, a conclusão também será verdadeira.

No domínio da argumentação, as coisas são diferentes. Nele, a conclusão não é necessária, não é obrigatória. Por isso, deve-se mostrar que ela é a mais desejável, a mais provável, a mais plausível. Se o Banco do Brasil fizer uma propaganda dizendo-se mais confiável do que os concorrentes porque existe desde a chegada da família real portuguesa ao Brasil, ele estará dizendo-nos que um banco com quase dois séculos de existência é sólido e, por isso, confiável. Embora não haja relação necessária entre a solidez de uma instituição bancária e sua antiguidade, esta tem peso argumentativo na afirmação da confiabilidade de um banco. Portanto é provável que se creia que um banco mais antigo seja mais confiável do que outro fundado há dois ou três anos.

Enumerar todos os tipos de argumentos é uma tarefa quase impossível, tantas são as formas de que nos valem para fazer as pessoas preferirem uma coisa a outra. Por isso, é importante entender bem como eles funcionam.

Já vimos diversas características dos argumentos. É preciso acrescentar mais uma: o convencimento do interlocutor, o **auditório**, que pode ser individual ou coletivo, será tanto mais fácil quanto mais os argumentos estiverem de acordo com suas crenças, suas expectativas, seus valores. Não se pode convencer um auditório pertencente a uma dada cultura enfatizando coisas que ele abomina. Será mais fácil convencê-lo valorizando coisas que ele considera positivas. No Brasil, a publicidade da cerveja vem com frequência associada ao futebol, ao gol, à paixão nacional. Nos Estados Unidos, essa associação certamente não surtiria efeito, porque lá o futebol não é valorizado da mesma forma que no Brasil. O poder persuasivo de um argumento está vinculado ao que é valorizado ou desvalorizado numa dada cultura.

**Tipos de Argumento**

Já verificamos que qualquer recurso linguístico destinado a fazer o interlocutor dar preferência à tese do enunciador é um argumento. Exemplo:

**Argumento de Autoridade**

É a citação, no texto, de afirmações de pessoas reconhecidas pelo auditório como autoridades em certo domínio do saber, para servir de apoio àquilo que o enunciador está propondo. Esse recurso produz dois efeitos distintos: revela o conhecimento do produtor do texto a respeito do assunto de que está tratando; dá ao texto a garantia do autor citado. É preciso, no entanto, não fazer do texto um amontoado de citações. A citação precisa ser pertinente e verdadeira. Exemplo:

*“A imaginação é mais importante do que o conhecimento.”*

*Quem disse a frase aí de cima não fui eu... Foi Einstein. Para ele, uma coisa vem antes da outra: sem imaginação, não há conhecimento. Nunca o inverso.*

**Alex José Periscinoto.**

**In: Folha de S. Paulo, 30/8/1993, p. 5-2**

A tese defendida nesse texto é que a imaginação é mais importante do que o conhecimento. Para levar o auditório a aderir a ela, o enunciador cita um dos mais célebres cientistas do mundo. Se um físico de renome mundial disse isso, então as pessoas devem acreditar que é verdade.

**Argumento de Quantidade**

É aquele que valoriza mais o que é apreciado pelo maior número de pessoas, o que existe em maior número, o que tem maior duração, o que tem maior número de adeptos, etc. O fundamento desse tipo de argumento é que mais = melhor. A publicidade faz largo uso do argumento de quantidade.

**Argumento do Consenso**

É uma variante do argumento de quantidade. Fundamenta-se em afirmações que, numa determinada época, são aceitas como verdadeiras e, portanto, dispensam comprovações, a menos que o objetivo do texto seja comprovar alguma delas. Parte da ideia de que o consenso, mesmo que equivocado, corresponde ao indiscutível, ao verdadeiro e, portanto, é melhor do que aquilo que não desfruta dele. Em nossa época, são consensuais, por exemplo, as afirmações de que o meio ambiente precisa ser protegido e de que as condições de vida são piores nos países subdesenvolvidos. Ao confiar no consenso, porém, corre-se o risco de passar dos argumentos válidos para os lugares comuns, os preconceitos e as frases carentes de qualquer base científica.

**Argumento de Existência**

É aquele que se fundamenta no fato de que é mais fácil aceitar aquilo que comprovadamente existe do que aquilo que é apenas provável, que é apenas possível. A sabedoria popular enuncia o argumento de existência no provérbio *“Mais vale um pássaro na mão do que dois voando”*.

Nesse tipo de argumento, incluem-se as provas documentais (fotos, estatísticas, depoimentos, gravações, etc.) ou provas concretas, que tornam mais aceitável uma afirmação genérica. Durante a invasão do Iraque, por exemplo, os jornais diziam que o exército americano era muito mais poderoso do que o iraquiano. Essa afirmação, sem ser acompanhada de provas concretas, poderia ser vista como propagandística. No entanto, quando documentada pela comparação do número de canhões, de carros de combate, de navios, etc., ganhava credibilidade.

**Argumento quase lógico**

É aquele que opera com base nas relações lógicas, como causa e efeito, analogia, implicação, identidade, etc. Esses raciocínios são chamados quase lógicos porque, diversamente dos raciocínios lógicos, eles não pretendem estabelecer relações necessárias entre os elementos, mas sim instituir relações prováveis, possíveis, plausíveis. Por exemplo, quando se diz *“A é igual a B”, “B é igual a C”, “então A é igual a C”*, estabelece-se uma relação de identidade lógica. Entretanto, quando se afirma *“Amigo de amigo meu é meu amigo”* não se institui uma identidade lógica, mas uma identidade provável.

Um texto coerente do ponto de vista lógico é mais facilmente aceito do que um texto incoerente. Vários são os defeitos que concorrem para desqualificar o texto do ponto de vista lógico: fugir do tema proposto, cair em contradição, tirar conclusões que não se fundamentam nos dados apresentados, ilustrar afirmações gerais com fatos inadequados, narrar um fato e dele extrair generalizações indevidas.

**Argumento do Atributo**

É aquele que considera melhor o que tem propriedades típicas daquilo que é mais valorizado socialmente, por exemplo, o mais raro é melhor que o comum, o que é mais refinado é melhor que o que é mais grosseiro, etc.

Por esse motivo, a publicidade usa, com muita frequência, celebridades recomendando prédios residenciais, produtos de beleza, alimentos estéticos, etc., com base no fato de que o consumidor tende a associar o produto anunciado com atributos da celebridade.

Uma variante do argumento de atributo é o argumento da competência linguística. A utilização da variante culta e formal da língua que o produtor do texto conhece a norma linguística socialmente mais valorizada e, por conseguinte, deve produzir um texto em que se pode confiar. Nesse sentido é que se diz que o modo de dizer dá confiabilidade ao que se diz.

Imagine-se que um médico deva falar sobre o estado de saúde de uma personalidade pública. Ele poderia fazê-lo das duas maneiras indicadas abaixo, mas a primeira seria infinitamente mais adequada para a persuasão do que a segunda, pois esta produziria certa estranheza e não criaria uma imagem de competência do médico:

*- Para aumentar a confiabilidade do diagnóstico e levando em conta o caráter invasivo de alguns exames, a equipe médica houve por bem determinar o internamento do governador pelo período de três dias, a partir de hoje, 4 de fevereiro de 2001.*

*- Para conseguir fazer exames com mais cuidado e porque alguns deles são barrapésada, a gente botou o governador no hospital por três dias.*

Como dissemos antes, todo texto tem uma função argumentativa, porque ninguém fala para não ser levado a sério, para ser ridicularizado, para ser desmentido: em todo ato de comunicação deseja-se influenciar alguém. Por mais neutro que pretenda ser, um texto tem sempre uma orientação argumentativa.

A orientação argumentativa é uma certa direção que o falante traça para seu texto. Por exemplo, um jornalista, ao falar de um homem público, pode ter a intenção de criticá-lo, de ridicularizá-lo ou, ao contrário, de mostrar sua grandeza.

O enunciador cria a orientação argumentativa de seu texto dando destaque a uns fatos e não a outros, omitindo certos episódios e revelando outros, escolhendo determinadas palavras e não outras, etc. Veja:

*“O clima da festa era tão pacífico que até sogras e noras trocavam abraços afetuosos.”*

O enunciador aí pretende ressaltar a ideia geral de que noras e sogras não se toleram. Não fosse assim, não teria escolhido esse fato para ilustrar o clima da festa nem teria utilizado o termo até, que serve para incluir no argumento alguma coisa inesperada.

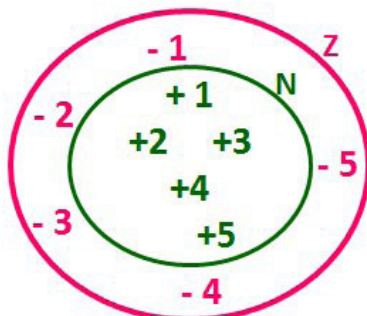
Além dos defeitos de argumentação mencionados quando tratamos de alguns tipos de argumentação, vamos citar outros:

- Uso sem delimitação adequada de palavra de sentido tão amplo, que serve de argumento para um ponto de vista e seu contrário. São noções confusas, como paz, que, paradoxalmente, pode ser usada pelo agressor e pelo agredido. Essas palavras podem ter valor positivo (paz, justiça, honestidade, democracia) ou vir carregadas de valor negativo (autoritarismo, degradação do meio ambiente, injustiça, corrupção).

TEORIA DOS CONJUNTOS; CONJUNTOS DOS NÚMEROS REAIS (R): OPERAÇÕES, PROPRIEDADES E PROBLEMAS

**Conjunto dos números inteiros - z**

O conjunto dos números inteiros é a reunião do conjunto dos números naturais  $N = \{0, 1, 2, 3, 4, \dots, n, \dots\}$ ,  $(N \subset Z)$ ; o conjunto dos opostos dos números naturais e o zero. Representamos pela letra Z.



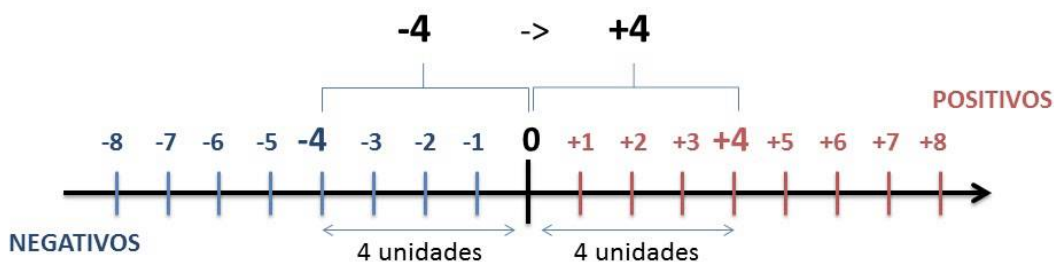
$N \subset Z$  (N está contido em Z)

Subconjuntos:

SÍMBOLO	REPRESENTAÇÃO	DESCRIÇÃO
*	$Z^*$	Conjunto dos números inteiros <b>não nulos</b>
+	$Z_+$	Conjunto dos números inteiros <b>não negativos</b>
* e +	$Z^*_+$	Conjunto dos números inteiros <b>positivos</b>
-	$Z_-$	Conjunto dos números inteiros <b>não positivos</b>
* e -	$Z^*_-$	Conjunto dos números inteiros <b>negativos</b>

Observamos nos números inteiros algumas características:

- **Módulo:** distância ou afastamento desse número até o zero, na reta numérica inteira. Representa-se o módulo por  $| \cdot |$ . O módulo de qualquer número inteiro, diferente de zero, é sempre positivo.
- **Números Opostos:** dois números são opostos quando sua soma é zero. Isto significa que eles estão a mesma distância da origem (zero).



Somando-se temos:  $(+4) + (-4) = (-4) + (+4) = 0$

**Operações**

- **Soma ou Adição:** Associamos aos números inteiros positivos a ideia de ganhar e aos números inteiros negativos a ideia de perder.

**ATENÇÃO:** O sinal (+) antes do número positivo pode ser dispensado, mas o sinal (-) antes do número negativo nunca pode ser dispensado.

- **Subtração:** empregamos quando precisamos tirar uma quantidade de outra quantidade; temos duas quantidades e queremos saber quanto uma delas tem a mais que a outra; temos duas quantidades e queremos saber quanto falta a uma delas para atingir a outra. A subtração é a operação inversa da adição. O sinal sempre será do maior número.

**ATENÇÃO:** todos parênteses, colchetes, chaves, números, ..., entre outros, precedidos de sinal negativo, tem o seu sinal invertido, ou seja, é dado o seu oposto.

**Exemplo:**

**(FUNDAÇÃO CASA – AGENTE EDUCACIONAL – VUNESP)** Para zelar pelos jovens internados e orientá-los a respeito do uso adequado dos materiais em geral e dos recursos utilizados em atividades educativas, bem como da preservação predial, realizou-se uma dinâmica elencando “atitudes positivas” e “atitudes negativas”, no entendimento dos elementos do grupo. Solicitou-se que cada um classificasse suas atitudes como positiva ou negativa, atribuindo (+4) pontos a cada atitude positiva e (-1) a cada atitude negativa. Se um jovem classificou como positiva apenas 20 das 50 atitudes anotadas, o total de pontos atribuídos foi

- (A) 50.
- (B) 45.
- (C) 42.
- (D) 36.
- (E) 32.

**Resolução:**

50-20=30 atitudes negativas  
 20.4=80  
 30.(-1)=-30  
 80-30=50

**Resposta: A**

• **Multiplicação:** é uma adição de números/ fatores repetidos. Na multiplicação o produto dos números *a* e *b*, pode ser indicado por ***a x b***, ***a . b*** ou ainda ***ab*** sem nenhum sinal entre as letras.

• **Divisão:** a divisão exata de um número inteiro por outro número inteiro, diferente de zero, dividimos o módulo do dividendo pelo módulo do divisor.

**ATENÇÃO:**

- 1) No conjunto Z, a divisão não é comutativa, não é associativa e não tem a propriedade da existência do elemento neutro.
- 2) Não existe divisão por zero.
- 3) Zero dividido por qualquer número inteiro, diferente de zero, é zero, pois o produto de qualquer número inteiro por zero é igual a zero.

Na multiplicação e divisão de números inteiros é muito importante a **REGRA DE SINAIS**:

<b>Sinais iguais (+) (+); (-) (-) = resultado sempre <b>positivo</b>.</b>
<b>Sinais diferentes (+) (-); (-) (+) = resultado sempre <b>negativo</b>.</b>

**Exemplo:**

**(PREF.DE NITERÓI)** Um estudante empilhou seus livros, obtendo uma única pilha 52cm de altura. Sabendo que 8 desses livros possui uma espessura de 2cm, e que os livros restantes possuem espessura de 3cm, o número de livros na pilha é:

- (A) 10
- (B) 15
- (C) 18
- (D) 20
- (E) 22

**Resolução:**

São 8 livros de 2 cm:  $8 \cdot 2 = 16$  cm  
 Como eu tenho 52 cm ao todo e os demais livros tem 3 cm, temos:  
 $52 - 16 = 36$  cm de altura de livros de 3 cm

$36 : 3 = 12$  livros de 3 cm

O total de livros da pilha:  $8 + 12 = 20$  livros ao todo.

**Resposta: D**

• **Potenciação:** A potência  $a^n$  do número inteiro *a*, é definida como um produto de *n* fatores iguais. O número *a* é denominado a **base** e o número *n* é o **expoente**.  $a^n = a \times a \times a \times a \times \dots \times a$ , *a* é multiplicado por *a* *n* vezes. Tenha em mente que:

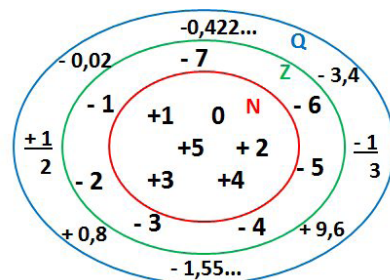
- Toda potência de **base positiva** é um número **inteiro positivo**.
- Toda potência de **base negativa** e **expoente par** é um número **inteiro positivo**.
- Toda potência de **base negativa** e **expoente ímpar** é um número **inteiro negativo**.

**Propriedades da Potenciação**

- 1) Produtos de Potências com bases iguais: Conserva-se a base e somam-se os expoentes.  $(-a)^3 \cdot (-a)^6 = (-a)^{3+6} = (-a)^9$
- 2) Quocientes de Potências com bases iguais: Conserva-se a base e subtraem-se os expoentes.  $(-a)^8 : (-a)^6 = (-a)^{8-6} = (-a)^2$
- 3) Potência de Potência: Conserva-se a base e multiplicam-se os expoentes.  $[(-a)^5]^2 = (-a)^{5 \cdot 2} = (-a)^{10}$
- 4) Potência de expoente 1: É sempre igual à base.  $(-a)^1 = -a$  e  $(+a)^1 = +a$
- 5) Potência de expoente zero e base diferente de zero: É igual a 1.  $(+a)^0 = 1$  e  $(-b)^0 = 1$

**Conjunto dos números racionais – Q**

Um número racional é o que pode ser escrito na forma  $\frac{m}{n}$ , onde *m* e *n* são números inteiros, sendo que *n* deve ser diferente de zero. Frequentemente usamos *m/n* para significar a divisão de *m* por *n*.



**N C Z C Q (N está contido em Z que está contido em Q)**

Subconjuntos:

SÍMBOLO	REPRESENTAÇÃO	DESCRIÇÃO
*	$Q^*$	Conjunto dos números racionais <b>não nulos</b>
+	$Q_+$	Conjunto dos números racionais <b>não negativos</b>
* e +	$Q^*_+$	Conjunto dos números racionais <b>positivos</b>
-	$Q_-$	Conjunto dos números racionais <b>não positivos</b>
* e -	$Q^*_-$	Conjunto dos números racionais <b>negativos</b>

**Representação decimal**

Podemos representar um número racional, escrito na forma de fração, em número decimal. Para isso temos duas maneiras possíveis:

1º) O numeral decimal obtido possui, após a vírgula, um número finito de algarismos. Decimais Exatos:

$$\frac{2}{5} = 0,4$$

2º) O numeral decimal obtido possui, após a vírgula, infinitos algarismos (nem todos nulos), repetindo-se periodicamente Decimais Periódicos ou Dízimas Periódicas:

$$\frac{1}{3} = 0,333\dots$$

**Representação Fracionária**

É a operação inversa da anterior. Aqui temos duas maneiras possíveis:

1) Transformando o número decimal em uma fração numerador é o número decimal sem a vírgula e o denominador é composto pelo numeral 1, seguido de tantos zeros quantas forem as casas decimais do número decimal dado. Ex.:

$$0,035 = 35/1000$$

2) Através da fração geratriz. Aí temos o caso das dízimas periódicas que podem ser simples ou compostas.

– *Simple*s: o seu período é composto por um mesmo número ou conjunto de números que se repete infinitamente.

Exemplos:

<p>* 0,444... Período: 4 (1 algarismo)</p> <p><math>0,444\dots = \frac{4}{9}</math></p>	<p>* 0,313131... Período: 31 (2 algarismos)</p> <p><math>0,313131\dots = \frac{31}{99}</math></p>	<p>* 0,278278278... Período: 278 (3 algarismos)</p> <p><math>0,278278278\dots = \frac{278}{999}</math></p>
---	---	--

Procedimento: para transformarmos uma dízima periódica simples em fração basta utilizarmos o dígito 9 no denominador para cada quantos dígitos tiver o período da dízima.

– *Composta*: quando a mesma apresenta um ante período que não se repete.

a)

Parte não periódica com o período da dízima menos a parte não periódica.

$$0,58333\dots = \frac{583 - 58}{900} = \frac{525}{900} = \frac{525 : 75}{900 : 75} = \frac{7}{12}$$

Simplificando

Parte não periódica com 2 algarismos (58) | Período com 1 algarismo (3) | 2 algarismos zeros (90) | 1 algarismo 9 (9)

Procedimento: para cada algarismo do período ainda se coloca um algarismo 9 no denominador. Mas, agora, para cada algarismo do antiperíodo se coloca um algarismo zero, também no denominador.



**LEI FEDERAL Nº 13022 DE 08 DE AGOSTO DE 2014 – ESTATUTO GERAL DAS GUARDAS MUNICIPAIS**

**LEI Nº 13.022, DE 8 DE AGOSTO DE 2014.**

**Dispõe sobre o Estatuto Geral das Guardas Municipais.**

A PRESIDENTA DA REPÚBLICA Faço saber que o Congresso Nacional decreta e eu sanciono a seguinte Lei:

**CAPÍTULO I  
DISPOSIÇÕES PRELIMINARES**

Art. 1º Esta Lei institui normas gerais para as guardas municipais, disciplinando o § 8º do art. 144 da Constituição Federal.

Art. 2º Incumbe às guardas municipais, instituições de caráter civil, uniformizadas e armadas conforme previsto em lei, a função de proteção municipal preventiva, ressalvadas as competências da União, dos Estados e do Distrito Federal.

**CAPÍTULO II  
DOS PRINCÍPIOS**

Art. 3º São princípios mínimos de atuação das guardas municipais:

I - proteção dos direitos humanos fundamentais, do exercício da cidadania e das liberdades públicas;

II - preservação da vida, redução do sofrimento e diminuição das perdas;

III - patrulhamento preventivo;

IV - compromisso com a evolução social da comunidade; e

V - uso progressivo da força.

**CAPÍTULO III  
DAS COMPETÊNCIAS**

Art. 4º É competência geral das guardas municipais a proteção de bens, serviços, logradouros públicos municipais e instalações do Município.

Parágrafo único. Os bens mencionados no caput abrangem os de uso comum, os de uso especial e os dominiais.

Art. 5º São competências específicas das guardas municipais, respeitadas as competências dos órgãos federais e estaduais:

I - zelar pelos bens, equipamentos e prédios públicos do Município;

II - prevenir e inibir, pela presença e vigilância, bem como coibir, infrações penais ou administrativas e atos infracionais que atentem contra os bens, serviços e instalações municipais;

III - atuar, preventiva e permanentemente, no território do Município, para a proteção sistêmica da população que utiliza os bens, serviços e instalações municipais;

IV - colaborar, de forma integrada com os órgãos de segurança pública, em ações conjuntas que contribuam com a paz social;

V - colaborar com a pacificação de conflitos que seus integrantes presenciarem, atentando para o respeito aos direitos fundamentais das pessoas;

VI - exercer as competências de trânsito que lhes forem conferidas, nas vias e logradouros municipais, nos termos da Lei nº 9.503, de 23 de setembro de 1997 (Código de Trânsito Brasileiro), ou de forma concorrente, mediante convênio celebrado com órgão de trânsito estadual ou municipal;

VII - proteger o patrimônio ecológico, histórico, cultural, arquitetônico e ambiental do Município, inclusive adotando medidas educativas e preventivas;

VIII - cooperar com os demais órgãos de defesa civil em suas atividades;

IX - interagir com a sociedade civil para discussão de soluções de problemas e projetos locais voltados à melhoria das condições de segurança das comunidades;

X - estabelecer parcerias com os órgãos estaduais e da União, ou de Municípios vizinhos, por meio da celebração de convênios ou consórcios, com vistas ao desenvolvimento de ações preventivas integradas;

XI - articular-se com os órgãos municipais de políticas sociais, visando à adoção de ações interdisciplinares de segurança no Município;

XII - integrar-se com os demais órgãos de poder de polícia administrativa, visando a contribuir para a normatização e a fiscalização das posturas e ordenamento urbano municipal;

XIII - garantir o atendimento de ocorrências emergenciais, ou prestá-lo direta e imediatamente quando deparar-se com elas;

XIV - encaminhar ao delegado de polícia, diante de flagrante delito, o autor da infração, preservando o local do crime, quando possível e sempre que necessário;

XV - contribuir no estudo de impacto na segurança local, conforme plano diretor municipal, por ocasião da construção de empreendimentos de grande porte;

XVI - desenvolver ações de prevenção primária à violência, isoladamente ou em conjunto com os demais órgãos da própria municipalidade, de outros Municípios ou das esferas estadual e federal;

XVII - auxiliar na segurança de grandes eventos e na proteção de autoridades e dignatários; e

XVIII - atuar mediante ações preventivas na segurança escolar, zelando pelo entorno e participando de ações educativas com o corpo discente e docente das unidades de ensino municipal, de forma a colaborar com a implantação da cultura de paz na comunidade local.

Parágrafo único. No exercício de suas competências, a guarda municipal poderá colaborar ou atuar conjuntamente com órgãos de segurança pública da União, dos Estados e do Distrito Federal ou de congêneres de Municípios vizinhos e, nas hipóteses previstas nos incisos XIII e XIV deste artigo, diante do comparecimento de órgão descrito nos incisos do caput do art. 144 da Constituição Federal, deverá a guarda municipal prestar todo o apoio à continuidade do atendimento.

**CAPÍTULO IV  
DA CRIAÇÃO**

Art. 6º O Município pode criar, por lei, sua guarda municipal.

Parágrafo único. A guarda municipal é subordinada ao chefe do Poder Executivo municipal.

Art. 7º As guardas municipais não poderão ter efetivo superior a:

I - 0,4% (quatro décimos por cento) da população, em Municípios com até 50.000 (cinquenta mil) habitantes;

II - 0,3% (três décimos por cento) da população, em Municípios com mais de 50.000 (cinquenta mil) e menos de 500.000 (quinhentos mil) habitantes, desde que o efetivo não seja inferior ao disposto no inciso I;

III - 0,2% (dois décimos por cento) da população, em Municípios com mais de 500.000 (quinhentos mil) habitantes, desde que o efetivo não seja inferior ao disposto no inciso II.

## CONHECIMENTOS ESPECÍFICOS GUARDA CIVIL MUNICIPAL DE 4ª CLASSE

Parágrafo único. Se houver redução da população referida em censo ou estimativa oficial da Fundação Instituto Brasileiro de Geografia e Estatística (IBGE), é garantida a preservação do efetivo existente, o qual deverá ser ajustado à variação populacional, nos termos de lei municipal.

Art. 8º Municípios limítrofes podem, mediante consórcio público, utilizar, reciprocamente, os serviços da guarda municipal de maneira compartilhada.

Art. 9º A guarda municipal é formada por servidores públicos integrantes de carreira única e plano de cargos e salários, conforme disposto em lei municipal.

### **CAPÍTULO V DAS EXIGÊNCIAS PARA INVESTIDURA**

Art. 10. São requisitos básicos para investidura em cargo público na guarda municipal:

- I - nacionalidade brasileira;
- II - gozo dos direitos políticos;
- III - quitação com as obrigações militares e eleitorais;
- IV - nível médio completo de escolaridade;
- V - idade mínima de 18 (dezoito) anos;
- VI - aptidão física, mental e psicológica; e
- VII - idoneidade moral comprovada por investigação social e certidões expedidas perante o Poder Judiciário estadual, federal e distrital.

Parágrafo único. Outros requisitos poderão ser estabelecidos em lei municipal.

### **CAPÍTULO VI DA CAPACITAÇÃO**

Art. 11. O exercício das atribuições dos cargos da guarda municipal requer capacitação específica, com matriz curricular compatível com suas atividades.

Parágrafo único. Para fins do disposto no caput, poderá ser adaptada a matriz curricular nacional para formação em segurança pública, elaborada pela Secretaria Nacional de Segurança Pública (Senasp) do Ministério da Justiça.

Art. 12. É facultada ao Município a criação de órgão de formação, treinamento e aperfeiçoamento dos integrantes da guarda municipal, tendo como princípios norteadores os mencionados no art. 3º.

§ 1º Os Municípios poderão firmar convênios ou consorciar-se, visando ao atendimento do disposto no caput deste artigo.

§ 2º O Estado poderá, mediante convênio com os Municípios interessados, manter órgão de formação e aperfeiçoamento centralizado, em cujo conselho gestor seja assegurada a participação dos Municípios conveniados.

§ 3º O órgão referido no § 2º não pode ser o mesmo destinado a formação, treinamento ou aperfeiçoamento de forças militares.

### **CAPÍTULO VII DO CONTROLE**

Art. 13. O funcionamento das guardas municipais será acompanhado por órgãos próprios, permanentes, autônomos e com atribuições de fiscalização, investigação e auditoria, mediante:

- I - controle interno, exercido por corregedoria, naquelas com efetivo superior a 50 (cinquenta) servidores da guarda e em todas as que utilizam arma de fogo, para apurar as infrações disciplinares atribuídas aos integrantes de seu quadro; e
- II - controle externo, exercido por ouvidoria, independente em relação à direção da respectiva guarda, qualquer que seja o número

de servidores da guarda municipal, para receber, examinar e encaminhar reclamações, sugestões, elogios e denúncias acerca da conduta de seus dirigentes e integrantes e das atividades do órgão, propor soluções, oferecer recomendações e informar os resultados aos interessados, garantindo-lhes orientação, informação e resposta.

§ 1º O Poder Executivo municipal poderá criar órgão colegiado para exercer o controle social das atividades de segurança do Município, analisar a alocação e aplicação dos recursos públicos e monitorar os objetivos e metas da política municipal de segurança e, posteriormente, a adequação e eventual necessidade de adaptação das medidas adotadas face aos resultados obtidos.

§ 2º Os corregedores e ouvidores terão mandato cuja perda será decidida pela maioria absoluta da Câmara Municipal, fundada em razão relevante e específica prevista em lei municipal.

Art. 14. Para efeito do disposto no inciso I do caput do art. 13, a guarda municipal terá código de conduta próprio, conforme dispuser lei municipal.

Parágrafo único. As guardas municipais não podem ficar sujeitas a regulamentos disciplinares de natureza militar.

### **CAPÍTULO VIII DAS PRERROGATIVAS**

Art. 15. Os cargos em comissão das guardas municipais deverão ser providos por membros efetivos do quadro de carreira do órgão ou entidade.

§ 1º Nos primeiros 4 (quatro) anos de funcionamento, a guarda municipal poderá ser dirigida por profissional estranho a seus quadros, preferencialmente com experiência ou formação na área de segurança ou defesa social, atendido o disposto no caput.

§ 2º Para ocupação dos cargos em todos os níveis da carreira da guarda municipal, deverá ser observado o percentual mínimo para o sexo feminino, definido em lei municipal.

§ 3º Deverá ser garantida a progressão funcional da carreira em todos os níveis.

Art. 16. Aos guardas municipais é autorizado o porte de arma de fogo, conforme previsto em lei.

Parágrafo único. Suspende-se o direito ao porte de arma de fogo em razão de restrição médica, decisão judicial ou justificativa da adoção da medida pelo respectivo dirigente.

Art. 17. A Agência Nacional de Telecomunicações (Anatel) destinará linha telefônica de número 153 e faixa exclusiva de frequência de rádio aos Municípios que possuam guarda municipal.

Art. 18. É assegurado ao guarda municipal o recolhimento à cela, isoladamente dos demais presos, quando sujeito à prisão antes de condenação definitiva.

### **CAPÍTULO IX DAS VEDAÇÕES**

Art. 19. A estrutura hierárquica da guarda municipal não pode utilizar denominação idêntica à das forças militares, quanto aos postos e graduações, títulos, uniformes, distintivos e condecorações.

### **CAPÍTULO X DA REPRESENTATIVIDADE**

Art. 20. É reconhecida a representatividade das guardas municipais no Conselho Nacional de Segurança Pública, no Conselho Nacional das Guardas Municipais e, no interesse dos Municípios, no Conselho Nacional de Secretários e Gestores Municipais de Segurança Pública.

**CAPÍTULO XI  
DISPOSIÇÕES DIVERSAS E TRANSITÓRIAS**

Art. 21. As guardas municipais utilizarão uniforme e equipamentos padronizados, preferencialmente, na cor azul-marinho.

Art. 22. Aplica-se esta Lei a todas as guardas municipais existentes na data de sua publicação, a cujas disposições devem adaptar-se no prazo de 2 (dois) anos.

Parágrafo único. É assegurada a utilização de outras denominações consagradas pelo uso, como guarda civil, guarda civil municipal, guarda metropolitana e guarda civil metropolitana.

Art. 23. Esta Lei entra em vigor na data de sua publicação.

**LEI FEDERAL Nº 10.741, DE 1º DE OUTUBRO DE 2003 –  
ESTATUTO DO IDOSO**

A referida lei trouxe ao ordenamento jurídico pátrio a garantia dos direitos das pessoas com idade igual ou superior a 60 (sessenta) anos. Entre os direitos, estão a atenção integral à saúde por meio do Sistema Único de Saúde - SUS; recursos públicos destinados à proteção ao idoso; atendimento familiar em detrimento do asilar; além de outros direitos que estão elencados na referida Lei.

A Lei 10.741/2003 estimula a criação de varas especializadas e exclusivas do idoso. Quanto a esse último direito, o Estatuto do Idoso ao instituir tal dispositivo possibilitou mais uma garantia aos idosos. Foram criadas delegacias e setores do Ministério Público especializados na defesa dos direitos dos idosos. Ilustre-se ainda a obrigatoriedade da prioridade de tramitação processual em todas as varas, visando a celeridade ao idoso.

**LEI Nº 10.741, DE 1º DE OUTUBRO DE 2003**

**Dispõe sobre o Estatuto do Idoso e dá outras providências.**

O PRESIDENTE DA REPÚBLICA Faço saber que o Congresso Nacional decreta e eu sanciono a seguinte Lei:

**TÍTULO I  
DISPOSIÇÕES PRELIMINARES**

Art. 1º É instituído o Estatuto do Idoso, destinado a regular os direitos assegurados às pessoas com idade igual ou superior a 60 (sessenta) anos.

Art. 2º O idoso goza de todos os direitos fundamentais inerentes à pessoa humana, sem prejuízo da proteção integral de que trata esta Lei, assegurando-se-lhe, por lei ou por outros meios, todas as oportunidades e facilidades, para preservação de sua saúde física e mental e seu aperfeiçoamento moral, intelectual, espiritual e social, em condições de liberdade e dignidade.

Art. 3º É obrigação da família, da comunidade, da sociedade e do Poder Público assegurar ao idoso, com absoluta prioridade, a efetivação do direito à vida, à saúde, à alimentação, à educação, à cultura, ao esporte, ao lazer, ao trabalho, à cidadania, à liberdade, à dignidade, ao respeito e à convivência familiar e comunitária.

§ 1º A garantia de prioridade compreende: (Redação dada pela Lei nº 13.466, de 2017)

I – atendimento preferencial imediato e individualizado junto aos órgãos públicos e privados prestadores de serviços à população;  
II – preferência na formulação e na execução de políticas sociais públicas específicas;

III – destinação privilegiada de recursos públicos nas áreas relacionadas com a proteção ao idoso;

IV – viabilização de formas alternativas de participação, ocupação e convívio do idoso com as demais gerações;

V – priorização do atendimento do idoso por sua própria família, em detrimento do atendimento asilar, exceto dos que não a possuam ou careçam de condições de manutenção da própria sobrevivência;

VI – capacitação e reciclagem dos recursos humanos nas áreas de geriatria e gerontologia e na prestação de serviços aos idosos;

VII – estabelecimento de mecanismos que favoreçam a divulgação de informações de caráter educativo sobre os aspectos biopsicossociais de envelhecimento;

VIII – garantia de acesso à rede de serviços de saúde e de assistência social locais. IX – prioridade no recebimento da restituição do Imposto de Renda. (Incluído pela Lei nº 11.765, de 2008).

§ 2º Dentre os idosos, é assegurada prioridade especial aos maiores de oitenta anos, atendendo-se suas necessidades sempre preferencialmente em relação aos demais idosos. (Incluído pela Lei nº 13.466, de 2017)

Art. 4º Nenhum idoso será objeto de qualquer tipo de negligência, discriminação, violência, crueldade ou opressão, e todo atentado aos seus direitos, por ação ou omissão, será punido na forma da lei.

§ 1º É dever de todos prevenir a ameaça ou violação aos direitos do idoso.

§ 2º As obrigações previstas nesta Lei não excluem da prevenção outras decorrentes dos princípios por ela adotados.

Art. 5º A inobservância das normas de prevenção importará em responsabilidade à pessoa física ou jurídica nos termos da lei.

Art. 6º Todo cidadão tem o dever de comunicar à autoridade competente qualquer forma de violação a esta Lei que tenha testemunhado ou de que tenha conhecimento.

Art. 7º Os Conselhos Nacional, Estaduais, do Distrito Federal e Municipais do Idoso, previstos na Lei nº 8.842, de 4 de janeiro de 1994, zelarão pelo cumprimento dos direitos do idoso, definidos nesta Lei.

**TÍTULO II  
DOS DIREITOS FUNDAMENTAIS**

**CAPÍTULO I  
DO DIREITO À VIDA**

Art. 8º O envelhecimento é um direito personalíssimo e a sua proteção um direito social, nos termos desta Lei e da legislação vigente.

Art. 9º É obrigação do Estado, garantir à pessoa idosa a proteção à vida e à saúde, mediante efetivação de políticas sociais públicas que permitam um envelhecimento saudável e em condições de dignidade.

**CAPÍTULO II  
DO DIREITO À LIBERDADE, AO RESPEITO E À DIGNIDADE**

Art. 10. É obrigação do Estado e da sociedade, assegurar à pessoa idosa a liberdade, o respeito e a dignidade, como pessoa humana e sujeito de direitos civis, políticos, individuais e sociais, garantidos na Constituição e nas leis.

§ 1º O direito à liberdade compreende, entre outros, os seguintes aspectos:

I – faculdade de ir, vir e estar nos logradouros públicos e espaços comunitários, ressalvadas as restrições legais;

II – opinião e expressão;

III – crença e culto religioso;

IV – prática de esportes e de diversões;