



CÓD: OP-096JN-22
7908403517015

PALHOÇA

**PREFEITURA MUNICIPAL DE PALHOÇA
ESTADO DE SANTA CATARINA – SC**

Comum aos Cargos de Ensino Médio/Técnico:

Auxiliar de Consultório Dentário (ESF), Auxiliar de Sala, Monitor, Orientador Social, Socorrista Condutor de Veículo de Emergência, Socorrista Técnico de Enfermagem, Técnico em Agrimensura, Técnico em Contabilidade, Técnico de Enfermagem (ESF), Técnico em Edificações, Técnico em Enfermagem, Técnico em Informática e Técnico em Turismo

EDITAL 007/SMA/2021

Língua Portuguesa

1. Ortografia.	01
2. Acentuação.	01
3. Flexão nominal e verbal. Classes de palavras. Pronomes: emprego, formas de tratamento e colocação. Tempos e modos verbais. Vozes do verbo.	02
4. Concordância nominal e verbal.	09
5. Regência nominal e verbal.	11
6. Crase.	12
7. Pontuação.	12
8. Significação das palavras. Homônimos e parônimos.	13
9. Emprego de maiúsculas e minúsculas.	14
10. Redação.	14
11. Compreensão e interpretação de texto.	22

Matemática e Raciocínio Lógico

1. Resolução de exercícios ou situações problema envolvendo, individual ou conjuntamente: conjuntos; operações com números naturais, inteiros e racionais;	01
2. Razão e proporção; divisão proporcional;	10
3. Porcentagem;	11
4. Regra de três;	13
5. Juros simples e compostos;	14
6. Perímetro, área e volume das principais figuras geométricas;	16
7. Noções básicas de lógica;	28
8. Pesos e medidas; Sistema métrico decimal.	29

Informática

1. Noções de informática em nível de usuário: digitação, formatação, edição e arquivo de textos. Conhecimentos básicos em nível de usuário dos programas: microsoft word, microsoft excel, microsoft power point	01
2. Internet: navegação e pesquisa.	10

Atualidades

1. Análise de assuntos relevantes e atuais das áreas de política, cultura, economia, sociedade, educação, tecnologia, energia, esporte, história, turismo, relações internacionais, desenvolvimento sustentável e ecologia, suas inter-relações e suas vinculações históricas	01
1. O Município de Palhoça: localização, limites, área, população, economia, aspectos históricos e cultura popular	01

Ética No Serviço Público

1. Ética	01
2. Ética e moral	02
3. Os valores, a ética e a lei	02
4. Conduta ética	03
5. Ética profissional.	04
6. Ética no serviço público	06
7. Ética e responsabilidade social	07

ORTOGRAFIA

A ortografia oficial diz respeito às regras gramaticais referentes à escrita correta das palavras. Para melhor entendê-las, é preciso analisar caso a caso. Lembre-se de que a melhor maneira de memorizar a ortografia correta de uma língua é por meio da leitura, que também faz aumentar o vocabulário do leitor.

Neste capítulo serão abordadas regras para dúvidas frequentes entre os falantes do português. No entanto, é importante ressaltar que existem inúmeras exceções para essas regras, portanto, fique atento!

Alfabeto

O primeiro passo para compreender a ortografia oficial é conhecer o alfabeto (os sinais gráficos e seus sons). No português, o alfabeto se constitui 26 letras, divididas entre **vogais** (a, e, i, o, u) e **consoantes** (restante das letras).

Com o Novo Acordo Ortográfico, as consoantes **K**, **W** e **Y** foram reintroduzidas ao alfabeto oficial da língua portuguesa, de modo que elas são usadas apenas em duas ocorrências: **transcrição de nomes próprios** e **abreviaturas e símbolos de uso internacional**.

Uso do “X”

Algumas dicas são relevantes para saber o momento de usar o X no lugar do CH:

- Depois das sílabas iniciais “me” e “en” (ex: mexerica; enxergar)
- Depois de ditongos (ex: caixa)
- Palavras de origem indígena ou africana (ex: abacaxi; orixá)

Uso do “S” ou “Z”

Algumas regras do uso do “S” com som de “Z” podem ser observadas:

- Depois de ditongos (ex: coisa)
- Em palavras derivadas cuja palavra primitiva já se usa o “S” (ex: casa > casinha)
- Nos sufixos “ês” e “esa”, ao indicarem nacionalidade, título ou origem. (ex: portuguesa)
- Nos sufixos formadores de adjetivos “ense”, “oso” e “osa” (ex: populoso)

Uso do “S”, “SS”, “Ç”

- “S” costuma aparecer entre uma vogal e uma consoante (ex: diversão)
- “SS” costuma aparecer entre duas vogais (ex: processo)
- “Ç” costuma aparecer em palavras estrangeiras que passaram pelo processo de aportuguesamento (ex: muçarela)

Os diferentes porquês

POR QUE	Usado para fazer perguntas. Pode ser substituído por “por qual motivo”
PORQUE	Usado em respostas e explicações. Pode ser substituído por “pois”
POR QUÊ	O “que” é acentuado quando aparece como a última palavra da frase, antes da pontuação final (interrogação, exclamação, ponto final)
PORQUÊ	É um substantivo, portanto costuma vir acompanhado de um artigo, numeral, adjetivo ou pronome

Parônimos e homônimos

As palavras **parônimas** são aquelas que possuem grafia e pronúncia semelhantes, porém com significados distintos.

Ex: *cumprimento* (saudação) X *comprimento* (extensão); *tráfego* (trânsito) X *tráfico* (comércio ilegal).

Já as palavras **homônimas** são aquelas que possuem a mesma grafia e pronúncia, porém têm significados diferentes. **Ex:** *rio* (verbo “rir”) X *rio* (curso d’água); *manga* (blusa) X *manga* (fruta).

ACENTUAÇÃO

A acentuação é uma das principais questões relacionadas à Ortografia Oficial, que merece um capítulo a parte. Os acentos utilizados no português são: **acento agudo** (´); **acento grave** (`); **acento circunflexo** (^); **cedilha** (,) e **til** (~).

Depois da reforma do Acordo Ortográfico, a **trema** foi excluída, de modo que ela só é utilizada na grafia de nomes e suas derivações (ex: Müller, mülleriano).

Esses são sinais gráficos que servem para modificar o som de alguma letra, sendo importantes para marcar a sonoridade e a intensidade das sílabas, e para diferenciar palavras que possuem a escrita semelhante.

A sílaba mais intensa da palavra é denominada **sílaba tônica**. A palavra pode ser classificada a partir da localização da sílaba tônica, como mostrado abaixo:

- **OXÍTONA:** a última sílaba da palavra é a mais intensa. (Ex: café)
- **PAROXÍTONA:** a penúltima sílaba da palavra é a mais intensa. (Ex: automóvel)
- **PROPAROXÍTONA:** a antepenúltima sílaba da palavra é a mais intensa. (Ex: lâmpada)

As demais sílabas, pronunciadas de maneira mais sutil, são denominadas **sílabas átonas**.

Regras fundamentais

CLASSIFICAÇÃO	REGRAS	EXEMPLOS
OXÍTONAS	<ul style="list-style-type: none"> terminadas em A, E, O, EM, seguidas ou não do plural seguidas de -LO, -LA, -LOS, -LAS 	cipó(s), pé(s), armazém respeitá-la, compô-lo, comprometê-los
PAROXÍTONAS	<ul style="list-style-type: none"> terminadas em I, IS, US, UM, UNS, L, N, X, PS, Ã, ÃS, ÃO, ÃOS ditongo oral, crescente ou decrescente, seguido ou não do plural <p>(OBS: Os ditongos “EI” e “OI” perderam o acento com o Novo Acordo Ortográfico)</p>	táxi, lápis, vírus, fórum, cadáver, tórax, bíceps, ímã, órfão, órgãos, água, mágoa, pônei, ideia, geleia, paranoico, heroico
PROPAROXÍTONAS	<ul style="list-style-type: none"> todas são acentuadas 	cólica, analítico, jurídico, hipérbole, último, álibi

Regras especiais

REGRA	EXEMPLOS
Acentua-se quando “I” e “U” tônicos formarem hiato com a vogal anterior, acompanhados ou não de “S”, desde que não sejam seguidos por “NH” OBS: Não serão mais acentuados “I” e “U” tônicos formando hiato quando vierem depois de ditongo	saída, faisca, baú, país feitura, Bocaiuva, Sauipe
Acentua-se a 3ª pessoa do plural do presente do indicativo dos verbos “TER” e “VIR” e seus compostos	têm, obtêm, contêm, vêm
Não são acentuados hiatos “OO” e “EE”	leem, voo, enjoo
Não são acentuadas palavras homógrafas OBS: A forma verbal “PÔDE” é uma exceção	pelo, pera, para

FLEXÃO NOMINAL E VERBAL. CLASSES DE PALAVRAS. PRONOMES: EMPREGO, FORMAS DE TRATAMENTO E COLOCAÇÃO. TEMPOS E MODOS VERBAIS. VOZES DO VERBO

Classes de Palavras

Para entender sobre a estrutura das funções sintáticas, é preciso conhecer as classes de palavras, também conhecidas por classes morfológicas. A gramática tradicional pressupõe 10 classes gramaticais de palavras, sendo elas: adjetivo, advérbio, artigo, conjunção, interjeição, numeral, pronome, preposição, substantivo e verbo.

Veja, a seguir, as características principais de cada uma delas.

CLASSE	CARACTERÍSTICAS	EXEMPLOS
ADJETIVO	Expressar características, qualidades ou estado dos seres Sofre variação em número, gênero e grau	Menina <i>inteligente</i> ... Roupa <i>azul-marinho</i> ... Brincadeira <i>de criança</i> ... Povo <i>brasileiro</i> ...
ADVÉRBIO	Indica circunstância em que ocorre o fato verbal Não sofre variação	A ajuda chegou <i>tarde</i> . A mulher trabalha <i>muito</i> . Ele dirigia <i>mal</i> .
ARTIGO	Determina os substantivos (de modo definido ou indefinido) Varia em gênero e número	A galinha botou <i>um</i> ovo. <i>Uma</i> menina deixou <i>a</i> mochila no ônibus.
CONJUNÇÃO	Liga ideias e sentenças (conhecida também como conectivos) Não sofre variação	Não gosto de refrigerante <i>nem</i> de pizza. Eu vou para a praia <i>ou</i> para a cachoeira?
INTERJEIÇÃO	Exprime reações emotivas e sentimentos Não sofre variação	<i>Ah!</i> Que calor... Escapei por pouco, <i>ufa!</i>
NUMERAL	Atribui quantidade e indica posição em alguma sequência Varia em gênero e número	Gostei muito do <i>primeiro</i> dia de aula. <i>Três</i> é a <i>metade</i> de seis.

PRONOME	Acompanha, substitui ou faz referência ao substantivo Varia em gênero e número	Posso <i>ajudar</i> , senhora? <i>Ela me</i> ajudou muito com o <i>meu</i> trabalho. <i>Esta</i> é a casa <i>onde</i> eu moro. <i>Que</i> dia é hoje?
PREPOSIÇÃO	Relaciona dois termos de uma mesma oração Não sofre variação	Espero <i>por</i> você essa noite. Lucas gosta <i>de</i> tocar violão.
SUBSTANTIVO	Nomeia objetos, pessoas, animais, alimentos, lugares etc. Flexionam em gênero, número e grau.	<i>A menina</i> jogou sua <i>boneca</i> no rio. <i>A matilha</i> tinha muita <i>coragem</i> .
VERBO	Indica ação, estado ou fenômenos da natureza Sofre variação de acordo com suas flexões de modo, tempo, número, pessoa e voz. Verbos não significativos são chamados verbos de ligação	Ana se <i>exercita</i> pela manhã. Todos <i>parecem</i> meio bobos. <i>Chove</i> muito em Manaus. A cidade <i>é</i> muito bonita quando vista do alto.

Substantivo

Tipos de substantivos

Os substantivos podem ter diferentes classificações, de acordo com os conceitos apresentados abaixo:

- **Comum:** usado para nomear seres e objetos generalizados. *Ex: mulher; gato; cidade...*
- **Próprio:** geralmente escrito com letra maiúscula, serve para especificar e particularizar. *Ex: Maria; Garfield; Belo Horizonte...*
- **Coletivo:** é um nome no singular que expressa ideia de plural, para designar grupos e conjuntos de seres ou objetos de uma mesma espécie. *Ex: matilha; enxame; cardume...*
 - **Concreto:** nomeia algo que existe de modo independente de outro ser (objetos, pessoas, animais, lugares etc.). *Ex: menina; cachorro; praça...*
 - **Abstrato:** depende de um ser concreto para existir, designando sentimentos, estados, qualidades, ações etc. *Ex: saudade; sede; imaginação...*
- **Primitivo:** substantivo que dá origem a outras palavras. *Ex: livro; água; noite...*
- **Derivado:** formado a partir de outra(s) palavra(s). *Ex: pedreiro; livraria; noturno...*
- **Simples:** nomes formados por apenas uma palavra (um radical). *Ex: casa; pessoa; cheiro...*
- **Composto:** nomes formados por mais de uma palavra (mais de um radical). *Ex: passatempo; guarda-roupa; girassol...*

Flexão de gênero

Na língua portuguesa, todo substantivo é flexionado em um dos dois gêneros possíveis: **feminino** e **masculino**.

O **substantivo biforme** é aquele que flexiona entre masculino e feminino, mudando a desinência de gênero, isto é, geralmente o final da palavra sendo **-o** ou **-a**, respectivamente (*Ex: menino / menina*). Há, ainda, os que se diferenciam por meio da pronúncia / acentuação (*Ex: avô / avó*), e aqueles em que há ausência ou presença de desinência (*Ex: irmão / irmã; cantor / cantora*).

O **substantivo uniforme** é aquele que possui apenas uma forma, independente do gênero, podendo ser diferenciados quanto ao gênero a partir da flexão de gênero no artigo ou adjetivo que o acompanha (*Ex: a cadeira / o poste*). Pode ser classificado em **epiceno** (refere-se aos animais), **sobrecômum** (refere-se a pessoas) e **comum de dois gêneros** (identificado por meio do artigo).

É preciso ficar atento à **mudança semântica** que ocorre com alguns substantivos quando usados no masculino ou no feminino, trazendo alguma especificidade em relação a ele. No exemplo *o fruto X a fruta* temos significados diferentes: o primeiro diz respeito ao órgão que protege a semente dos alimentos, enquanto o segundo é o termo popular para um tipo específico de fruto.

Flexão de número

No português, é possível que o substantivo esteja no **singular**, usado para designar apenas uma única coisa, pessoa, lugar (*Ex: bola; escada; casa*) ou no **plural**, usado para designar maiores quantidades (*Ex: bolas; escadas; casas*) — sendo este último representado, geralmente, com o acréscimo da letra **S** ao final da palavra.

Há, também, casos em que o substantivo não se altera, de modo que o plural ou singular devem estar marcados a partir do contexto, pelo uso do artigo adequado (*Ex: o lápis / os lápis*).

Variação de grau

Usada para marcar diferença na grandeza de um determinado substantivo, a variação de grau pode ser classificada em **augmentativo** e **diminutivo**.

Quando acompanhados de um substantivo que indica grandeza ou pequenez, é considerado **analítico** (*Ex: menino grande / menino pequeno*).

Quando acrescentados sufixos indicadores de aumento ou diminuição, é considerado **sintético** (*Ex: menino / menininho*).

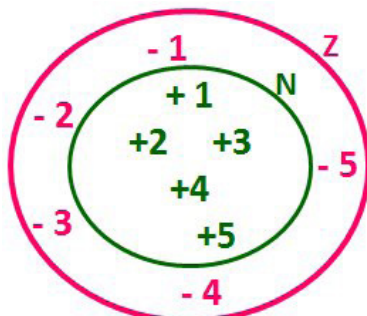
Novo Acordo Ortográfico

De acordo com o Novo Acordo Ortográfico da Língua Portuguesa, as **letras maiúsculas** devem ser usadas em nomes próprios de pessoas, lugares (cidades, estados, países, rios), animais, acidentes geográficos, instituições, entidades, nomes astronômicos, de festas e festividades, em títulos de periódicos e em siglas, símbolos ou abreviaturas.

RESOLUÇÃO DE EXERCÍCIOS OU SITUAÇÕES PROBLEMA ENVOLVENDO, INDIVIDUAL OU CONJUNTAMENTE: CONJUNTOS; OPERAÇÕES COM NÚMEROS NATURAIS, INTEIROS E RACIONAIS

Conjunto dos números inteiros - z

O conjunto dos números inteiros é a reunião do conjunto dos números naturais $N = \{0, 1, 2, 3, 4, \dots, n, \dots\}, (N \subset Z)$; o conjunto dos opostos dos números naturais e o zero. Representamos pela letra Z.



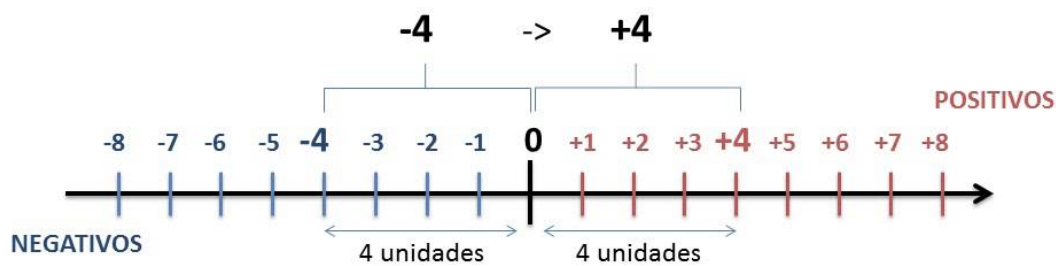
N C Z (N está contido em Z)

Subconjuntos:

SÍMBOLO	REPRESENTAÇÃO	DESCRIÇÃO
*	Z^*	Conjunto dos números inteiros não nulos
+	Z_+	Conjunto dos números inteiros não negativos
* e +	Z^*_+	Conjunto dos números inteiros positivos
-	Z_-	Conjunto dos números inteiros não positivos
* e -	Z^*_-	Conjunto dos números inteiros negativos

Observamos nos números inteiros algumas características:

- **Módulo:** distância ou afastamento desse número até o zero, na reta numérica inteira. Representa-se o módulo por $| |$. O módulo de qualquer número inteiro, diferente de zero, é sempre positivo.
- **Números Opostos:** dois números são opostos quando sua soma é zero. Isto significa que eles estão a mesma distância da origem (zero).



Somando-se temos: $(+4) + (-4) = (-4) + (+4) = 0$

Operações

- **Soma ou Adição:** Associamos aos números inteiros positivos a ideia de ganhar e aos números inteiros negativos a ideia de perder.

ATENÇÃO: O sinal (+) antes do número positivo pode ser dispensado, mas o sinal (-) antes do número negativo nunca pode ser dispensado.

- **Subtração:** empregamos quando precisamos tirar uma quantidade de outra quantidade; temos duas quantidades e queremos saber quanto uma delas tem a mais que a outra; temos duas quantidades e queremos saber quanto falta a uma delas para atingir a outra. A subtração é a operação inversa da adição. O sinal sempre será do maior número.

ATENÇÃO: todos parênteses, colchetes, chaves, números, ..., entre outros, precedidos de sinal negativo, tem o seu sinal invertido, ou seja, é dado o seu oposto.

Exemplo:

(FUNDAÇÃO CASA – AGENTE EDUCACIONAL – VUNESP) Para zelar pelos jovens internados e orientá-los a respeito do uso adequado dos materiais em geral e dos recursos utilizados em atividades educativas, bem como da preservação predial, realizou-se uma dinâmica elencando “atitudes positivas” e “atitudes negativas”, no entendimento dos elementos do grupo. Solicitou-se que cada um classificasse suas atitudes como positiva ou negativa, atribuindo (+4) pontos a cada atitude positiva e (-1) a cada atitude negativa. Se um jovem classificou como positiva apenas 20 das 50 atitudes anotadas, o total de pontos atribuídos foi

- (A) 50.
- (B) 45.
- (C) 42.
- (D) 36.
- (E) 32.

Resolução:

50-20=30 atitudes negativas
 20.4=80
 30.(-1)=-30
 80-30=50

Resposta: A

• **Multiplicação:** é uma adição de números/ fatores repetidos. Na multiplicação o produto dos números *a* e *b*, pode ser indicado por ***a x b***, ***a . b*** ou ainda ***ab*** sem nenhum sinal entre as letras.

• **Divisão:** a divisão exata de um número inteiro por outro número inteiro, diferente de zero, dividimos o módulo do dividendo pelo módulo do divisor.

ATENÇÃO:

- 1) No conjunto Z, a divisão não é comutativa, não é associativa e não tem a propriedade da existência do elemento neutro.
- 2) Não existe divisão por zero.
- 3) Zero dividido por qualquer número inteiro, diferente de zero, é zero, pois o produto de qualquer número inteiro por zero é igual a zero.

Na multiplicação e divisão de números inteiros é muito importante a **REGRA DE SINAIS:**

Sinais iguais (+) (+); (-) (-) = resultado sempre positivo .
Sinais diferentes (+) (-); (-) (+) = resultado sempre negativo .

Exemplo:

(PREF.DE NITERÓI) Um estudante empilhou seus livros, obtendo uma única pilha 52cm de altura. Sabendo que 8 desses livros possui uma espessura de 2cm, e que os livros restantes possuem espessura de 3cm, o número de livros na pilha é:

- (A) 10
- (B) 15
- (C) 18
- (D) 20
- (E) 22

Resolução:

São 8 livros de 2 cm: $8 \cdot 2 = 16$ cm
 Como eu tenho 52 cm ao todo e os demais livros tem 3 cm, temos:
 $52 - 16 = 36$ cm de altura de livros de 3 cm

$36 : 3 = 12$ livros de 3 cm

O total de livros da pilha: $8 + 12 = 20$ livros ao todo.

Resposta: D

• **Potenciação:** A potência a^n do número inteiro *a*, é definida como um produto de *n* fatores iguais. O número *a* é denominado a **base** e o número *n* é o **expoente**. $a^n = a \times a \times a \times a \times \dots \times a$, *a* é multiplicado por *a* *n* vezes. Tenha em mente que:

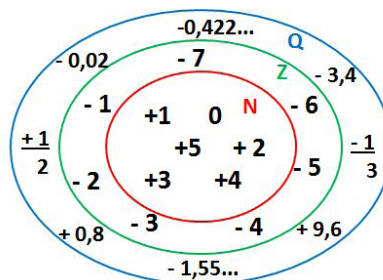
- Toda potência de **base positiva** é um número **inteiro positivo**.
- Toda potência de **base negativa** e **expoente par** é um número **inteiro positivo**.
- Toda potência de **base negativa** e **expoente ímpar** é um número **inteiro negativo**.

Propriedades da Potenciação

- 1) Produtos de Potências com bases iguais: Conserva-se a base e somam-se os expoentes. $(-a)^3 \cdot (-a)^6 = (-a)^{3+6} = (-a)^9$
- 2) Quocientes de Potências com bases iguais: Conserva-se a base e subtraem-se os expoentes. $(-a)^8 : (-a)^6 = (-a)^{8-6} = (-a)^2$
- 3) Potência de Potência: Conserva-se a base e multiplicam-se os expoentes. $[(-a)^5]^2 = (-a)^{5 \cdot 2} = (-a)^{10}$
- 4) Potência de expoente 1: É sempre igual à base. $(-a)^1 = -a$ e $(+a)^1 = +a$
- 5) Potência de expoente zero e base diferente de zero: É igual a 1. $(+a)^0 = 1$ e $(-b)^0 = 1$

Conjunto dos números racionais – Q

Um número racional é o que pode ser escrito na forma $\frac{m}{n}$, onde *m* e *n* são números inteiros, sendo que *n* deve ser diferente de zero. Frequentemente usamos *m/n* para significar a divisão de *m* por *n*.



N C Z C Q (N está contido em Z que está contido em Q)

Subconjuntos:

SÍMBOLO	REPRESENTAÇÃO	DESCRIÇÃO
*	Q^*	Conjunto dos números racionais não nulos
+	Q_+	Conjunto dos números racionais não negativos
* e +	Q^*_+	Conjunto dos números racionais positivos
-	Q_-	Conjunto dos números racionais não positivos
* e -	Q^*_-	Conjunto dos números racionais negativos

Representação decimal

Podemos representar um número racional, escrito na forma de fração, em número decimal. Para isso temos duas maneiras possíveis:

1º) O numeral decimal obtido possui, após a vírgula, um número finito de algarismos. Decimais Exatos:

$$\frac{2}{5} = 0,4$$

2º) O numeral decimal obtido possui, após a vírgula, infinitos algarismos (nem todos nulos), repetindo-se periodicamente Decimais Periódicos ou Dízimas Periódicas:

$$\frac{1}{3} = 0,333\dots$$

Representação Fracionária

É a operação inversa da anterior. Aqui temos duas maneiras possíveis:

1) Transformando o número decimal em uma fração numerador é o número decimal sem a vírgula e o denominador é composto pelo numeral 1, seguido de tantos zeros quantas forem as casas decimais do número decimal dado. Ex.:

$$0,035 = 35/1000$$

2) Através da fração geratriz. Aí temos o caso das dízimas periódicas que podem ser simples ou compostas.

– *Simples*: o seu período é composto por um mesmo número ou conjunto de números que se repete infinitamente. Exemplos:

<p>* 0,444... Período: 4 (1 algarismo)</p> $0,444\dots = \frac{4}{9}$	<p>* 0,313131... Período: 31 (2 algarismos)</p> $0,313131\dots = \frac{31}{99}$	<p>* 0,278278278... Período: 278 (3 algarismos)</p> $0,278278278\dots = \frac{278}{999}$
---	---	--

Procedimento: para transformarmos uma dízima periódica simples em fração basta utilizarmos o dígito 9 no denominador para cada quantos dígitos tiver o período da dízima.

– *Composta*: quando a mesma apresenta um ante período que não se repete.

a)

Parte não periódica com o período da dízima menos a parte não periódica.

$$0,58\overline{333} = \frac{583 - 58}{900} = \frac{525}{900} = \frac{525 : 75}{900 : 75} = \frac{7}{12}$$


Simplificando

Parte não periódica com 2 algarismos Período com 1 algarismo 1 algarismo 9 2 algarismos zeros

Procedimento: para cada algarismo do período ainda se coloca um algarismo 9 no denominador. Mas, agora, para cada algarismo do antiperíodo se coloca um algarismo zero, também no denominador.

NOÇÕES DE INFORMÁTICA EM NÍVEL DE USUÁRIO: DIGITAÇÃO, FORMATAÇÃO, EDIÇÃO E ARQUIVO DE TEXTOS. CONHECIMENTOS BÁSICOS EM NÍVEL DE USUÁRIO DOS PROGRAMAS: MICROSOFT WORD, MICROSOFT EXCEL, MICROSOFT POWER POINT

Microsoft Office



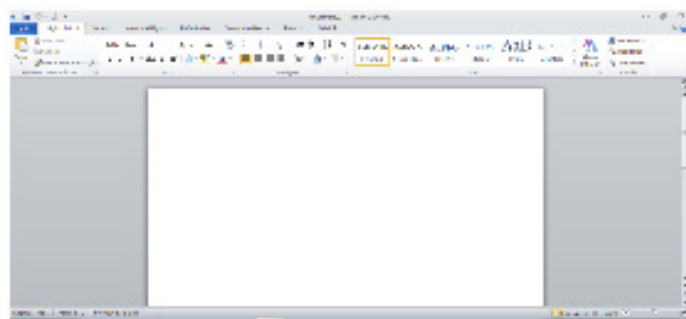
O Microsoft Office é um conjunto de aplicativos essenciais para uso pessoal e comercial, ele conta com diversas ferramentas, mas em geral são utilizadas e cobradas em provas o Editor de Textos – Word, o Editor de Planilhas – Excel, e o Editor de Apresentações – PowerPoint. A seguir verificamos sua utilização mais comum:

Word

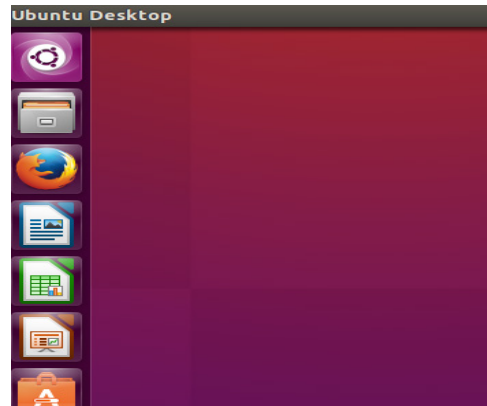
O Word é um editor de textos amplamente utilizado. Com ele podemos redigir cartas, comunicações, livros, apostilas, etc. Vamos então apresentar suas principais funcionalidades.

• Área de trabalho do Word

Nesta área podemos digitar nosso texto e formata-lo de acordo com a necessidade.



• Iniciando um novo documento



A partir deste botão retornamos para a área de trabalho do Word, onde podemos digitar nossos textos e aplicar as formatações desejadas.

• Alinhamentos

Ao digitar um texto, frequentemente temos que alinhá-lo para atender às necessidades. Na tabela a seguir, verificamos os alinhamentos automáticos disponíveis na plataforma do Word.

GUIA PÁGINA INICIAL	ALINHAMENTO	TECLA DE ATALHO
	Justificar (arruma a direita e a esquerda de acordo com a margem)	Ctrl + J
	Alinhamento à direita	Ctrl + G
	Centralizar o texto	Ctrl + E
	Alinhamento à esquerda	Ctrl + Q

• Formatação de letras (Tipos e Tamanho)

Presente em *Fonte*, na área de ferramentas no topo da área de trabalho, é neste menu que podemos formatar os aspectos básicos de nosso texto. Bem como: tipo de fonte, tamanho (ou pontuação), se será maiúscula ou minúscula e outros itens nos recursos automáticos.



GUIA PÁGINA INICIAL	FUNÇÃO
	Tipo de letra
	Tamanho
	Aumenta / diminui tamanho
	Recursos automáticos de caixa-altas e baixas
	Limpa a formatação

• **Marcadores**

Muitas vezes queremos organizar um texto em tópicos da seguinte forma:

- **Item 1**
- **Item 2**
- **Item 2**

Podemos então utilizar na página inicial os botões para operar diferentes tipos de marcadores automáticos:



• Outros Recursos interessantes:

GUIA	ÍCONE	FUNÇÃO
Página inicial		- Mudar Forma - Mudar cor de Fundo - Mudar cor do texto
Inserir		- Inserir Tabelas - Inserir Imagens
Revisão		Verificação e correção ortográfica
Arquivo		Salvar

Excel

O Excel é um editor que permite a criação de tabelas para cálculos automáticos, análise de dados, gráficos, totais automáticos, dentre outras funcionalidades importantes, que fazem parte do dia a dia do uso pessoal e empresarial.

São exemplos de planilhas:

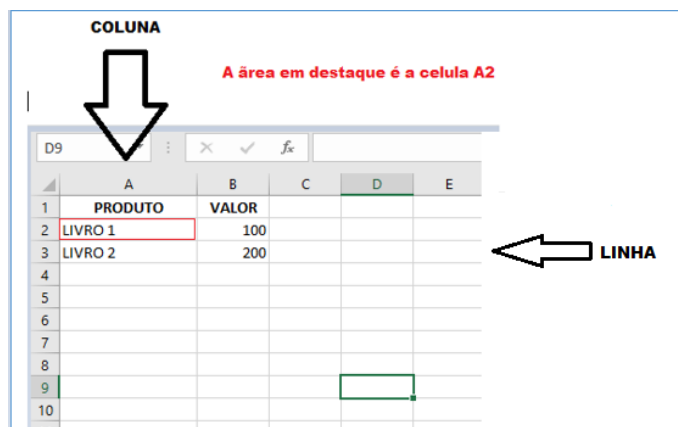
- Planilha de vendas;
- Planilha de custos.

Desta forma ao inserirmos dados, os valores são calculados automaticamente.

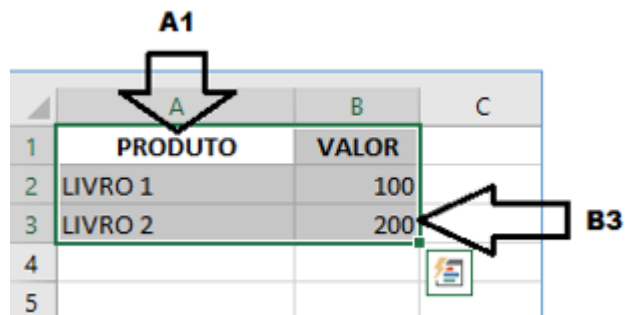
• **Mas como é uma planilha de cálculo?**

- Quando inseridos em alguma célula da planilha, os dados são calculados automaticamente mediante a aplicação de fórmulas específicas do aplicativo.

- A unidade central do Excel nada mais é que o cruzamento entre a linha e a coluna. No exemplo coluna A, linha 2 (A2)

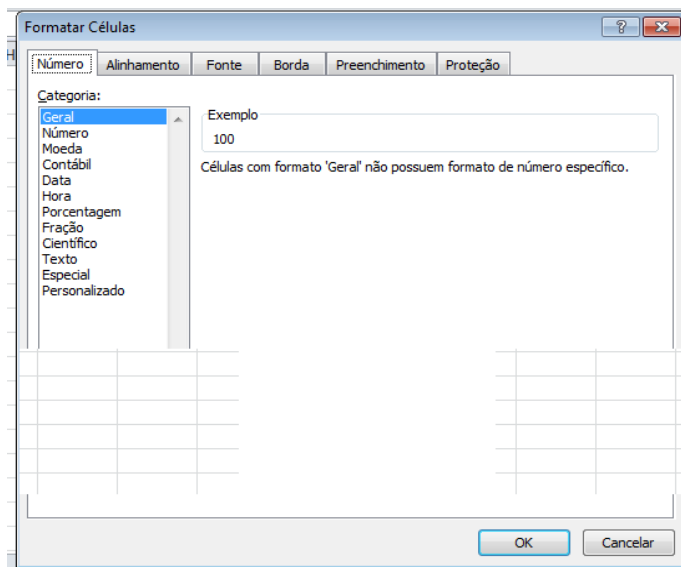


- Podemos também ter o intervalo A1..B3



- Para inserirmos dados, basta posicionarmos o cursor na célula, selecionarmos e digitarmos. Assim se dá a iniciação básica de uma planilha.

• **Formatação células**



• **Fórmulas básicas**

ADIÇÃO	=SOMA(célulaX;célulaY)
SUBTRAÇÃO	=(célulaX-célulaY)
MULTIPLICAÇÃO	=(célulaX*célulaY)
DIVISÃO	=(célulaX/célulaY)

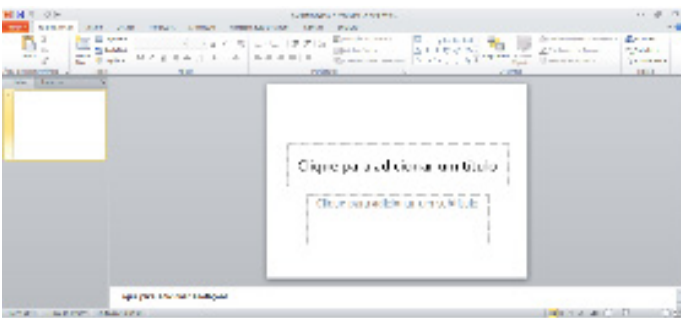
• Fórmulas de comum interesse

MÉDIA (em um intervalo de células)	=MEDIA(célula X:célulaY)
MÁXIMA (em um intervalo de células)	=MAX(célula X:célulaY)
MÍNIMA (em um intervalo de células)	=MIN(célula X:célulaY)

PowerPoint

O PowerPoint é um editor que permite a criação de apresentações personalizadas para os mais diversos fins. Existem uma série de recursos avançados para a formatação das apresentações, aqui veremos os princípios para a utilização do aplicativo.

• Área de Trabalho do PowerPoint



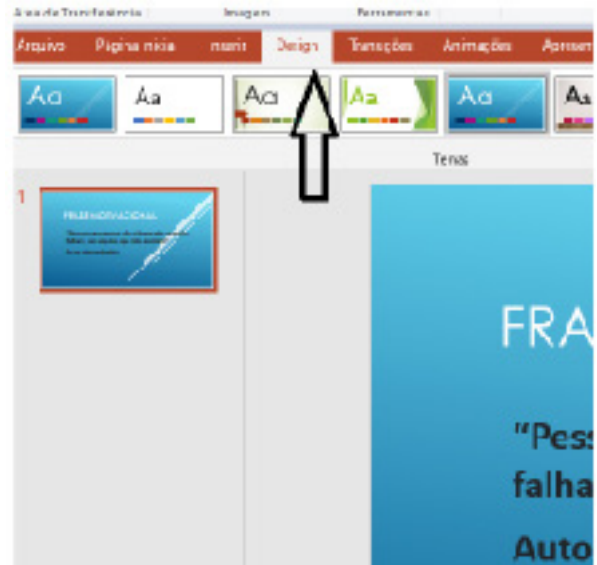
Nesta tela já podemos aproveitar a área interna para escrever conteúdos, redimensionar, mover as áreas delimitadas ou até mesmo excluí-las. No exemplo a seguir, perceba que já movemos as caixas, colocando um título na superior e um texto na caixa inferior, também alinhamos cada caixa para ajustá-las melhor.



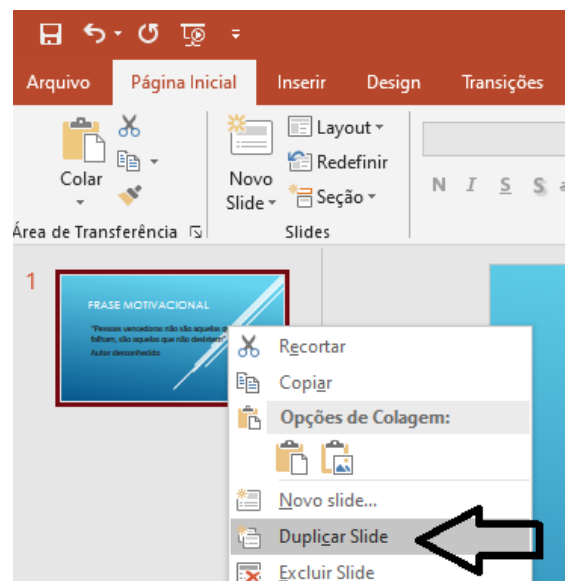
“Pessoas vencedoras não são aquelas que não falham, são aquelas que não desistem”
Autor desconhecido

Perceba que a formatação dos textos é padronizada. O mesmo tipo de padrão é encontrado para utilizarmos entre o PowerPoint, o Word e o Excel, o que faz deles programas bastante parecidos, no que diz respeito à formatação básica de textos. Confira no tópico referente ao Word, itens de formatação básica de texto como: alinhamentos, tipos e tamanhos de letras, guias de marcadores e recursos gerais.

Especificamente sobre o PowerPoint, um recurso amplamente utilizado a guia Design. Nela podemos escolher temas que mudam a aparência básica de nossos slides, melhorando a experiência no trabalho com o programa.



Com o primeiro slide pronto basta duplicá-lo, obtendo vários no mesmo formato. Assim liberamos uma série de miniaturas, pelas quais podemos navegar, alternando entre áreas de trabalho. A edição em cada uma delas, é feita da mesma maneira, como já apresentado anteriormente.



Percebemos agora que temos uma apresentação com quatro slides padronizados, bastando agora editá-lo com os textos que se fizerem necessários. Além de copiar podemos mover cada slide de uma posição para outra utilizando o mouse.

As Transições são recursos de apresentação bastante utilizados no PowerPoint. Servem para criar breves animações automáticas para passagem entre elementos das apresentações.

ANÁLISE DE ASSUNTOS RELEVANTES E ATUAIS DAS ÁREAS DE POLÍTICA, CULTURA, ECONOMIA, SOCIEDADE, EDUCAÇÃO, TECNOLOGIA, ENERGIA, ESPORTE, HISTÓRIA, TURISMO, RELAÇÕES INTERNACIONAIS, DESENVOLVIMENTO SUSTENTÁVEL E ECOLOGIA, SUAS INTER-RELAÇÕES E SUAS VINCULAÇÕES HISTÓRICAS

A importância do estudo de atualidades

Dentre todas as disciplinas com as quais concurseiros e estudantes de todo o país se preocupam, a de atualidades tem se tornado cada vez mais relevante. Quando pensamos em matemática, língua portuguesa, biologia, entre outras disciplinas, inevitavelmente as colocamos em um patamar mais elevado que outras que nos parecem menos importantes, pois de algum modo nos é ensinado a hierarquizar a relevância de certos conhecimentos desde os tempos de escola.

No, entanto, atualidades é o único tema que insere o indivíduo no estudo do momento presente, seus acontecimentos, eventos e transformações. O conhecimento do mundo em que se vive de modo algum deve ser visto como irrelevante no estudo para concursos, pois permite que o indivíduo vá além do conhecimento técnico e explore novas perspectivas quanto à compreensão de mundo.

Em sua grande maioria, as questões de atualidades em concursos são sobre fatos e acontecimentos de interesse público, mas podem também apresentar conhecimentos específicos do meio político, social ou econômico, sejam eles sobre música, arte, política, economia, figuras públicas, leis etc. Seja qual for a área, as questões de atualidades auxiliam as bancas a peneirarem os candidatos e selecionarem os melhores preparados não apenas de modo técnico.

Sendo assim, estudar atualidades é o ato de se manter constantemente informado. Os temas de atualidades em concursos são sempre relevantes. É certo que nem todas as notícias que você vê na televisão ou ouve no rádio aparecem nas questões, manter-se informado, porém, sobre as principais notícias de relevância nacional e internacional em pauta é o caminho, pois são debates de extrema recorrência na mídia.

O grande desafio, nos tempos atuais, é separar o joio do trigo. Com o grande fluxo de informações que recebemos diariamente, é preciso filtrar com sabedoria o que de fato se está consumindo. Por diversas vezes, os meios de comunicação (TV, internet, rádio etc.) adaptam o formato jornalístico ou informativo para transmitirem outros tipos de informação, como fofocas, vidas de celebridades, futebol, acontecimentos de novelas, que não devem de modo algum serem inseridos como parte do estudo de atualidades. Os interesses pessoais em assuntos deste cunho não são condenáveis de modo algum, mas são triviais quanto ao estudo.

Ainda assim, mesmo que tentemos nos manter atualizados através de revistas e telejornais, o fluxo interminável e ininterrupto de informações veiculados impede que saibamos de fato como estudar. Apostilas e livros de concursos impressos também se tornam rapidamente desatualizados e obsoletos, pois atualidades é uma disciplina que se renova a cada instante.

O mundo da informação está cada vez mais virtual e tecnológico, as sociedades se informam pela internet e as compartilham em velocidades incalculáveis. Pensando nisso, a editora prepara mensalmente o material de atualidades de mais diversos campos do conhecimento (tecnologia, Brasil, política, ética, meio ambiente, jurisdição etc.) na “*área do cliente*”.

Lá, o concurseiro encontrará um material completo com ilustrações e imagens, notícias de fontes verificadas e confiáveis, tudo preparado com muito carinho para seu melhor aproveitamento. Com o material disponibilizado online, você poderá conferir e checar os fatos e fontes de imediato através dos veículos de comunicação virtuais, tornando a ponte entre o estudo desta disciplina tão fluida e a veracidade das informações um caminho certo.

Acesse: <https://www.apostilasopcao.com.br/errata-retificacao>

Bons estudos!

O MUNICÍPIO DE PALHOÇA: LOCALIZAÇÃO, LIMITES, ÁREA, POPULAÇÃO, ECONOMIA, ASPECTOS HISTÓRICOS E CULTURA POPULAR

História do Município

No ano de 1651, Dias Velhos chegou a Ilha de Santa Catarina, denominando-a de Desterro.

Em 1771, portugueses de São Vicente (São Paulo) fundaram Lages.

Nesse período houve a necessidade de ligação entre as duas localidades, resultando na abertura de uma estrada que ligava Desterro a Lages.

Poucos anos depois, em 1777, a Ilha de Santa Catarina foi invadida por espanhóis. Em decorrência da invasão, o governo decidiu construir duas povoações defronte a capital, na terra firme, como era chamado o continente. O objetivo principal dessas povoações era dar guarita aos desterrenses, além de servir de escudo militar à Ilha no caso de novas invasões. O governo decidiu ainda, povoar o sertão as margens do caminho que ligava a Ilha a Lages.

Da necessidade de criar um refúgio no continente caso houvessem novos ataques a Ilha de Santa Catarina, fez com que em 31 de julho de 1793, o Governador Cel. João Alberto de Miranda Ribeiro enviasse ofício n. 07 ao Conde Rezende, vice-rei do Brasil. No ofício, o Governador incumba a Caetano Silveira de Matos a construir palhoças para guardar farinha na estrada que ia para Lages. Nesta data, deu-se a fundação do povoado.

No início, as tropas de gado que abasteciam a Ilha desciam a estrada de Lages até o Morro do Tomé e de lá vinham margeando a praia até a desembocadura do rio Maruim, onde parte iam para freguesia de São José e parte atravessavam o canal até a localidade de Ribeirão da Ilha.

As tropas margeavam a praia, pois tinham grandes dificuldades para atravessar um trecho de mangue e pântano, hoje parte da rua principal de Palhoça. Além, de não quererem pagar o pedágio estabelecido por São José, no caminho que passava pela localidade de Passa Vinte.

Com o aumento da demanda de alimentos provenientes do continente e a movimentação das tropas, foi construída uma estrada atravessando o pântano. Com o aumento da povoação,

após a construção da estrada, a população deslocou-se mais para o sul, estabelecendo-se o centro definitivo de Palhoça, onde é hoje.

Palhoça pertencia a Florianópolis até 1833, quando então passou a pertencer a São José, quando este foi criado.

A primeira igreja de Palhoça foi construída em 1868, mais tarde passou a chamar-se de Nossa Senhora do Parto.

No final do ano do mesmo ano, inicia a construção da Igreja Matriz, com vistas à criação da freguesia. A Matriz se deu por concluída em 1883, sem ainda as torres laterais. Embora houvesse sido construída, não foi logo provida de vigário.

A paróquia foi simplesmente criada novamente em 03 de maio de 1901, pela Cúria Diocesana de Florianópolis.

No ano de 1873, Palhoça foi elevada a condição de Distrito Policial. Desde sua fundação, até este período, Palhoça continuou como arraial, sendo esquecida política e administrativamente, apesar do aumento de seus habitantes e do desenvolvimento da economia.

Atendendo ao pedido de moradores, em 1882 a Assembléia Legislativa votou a Lei 949 de 08 de novembro, elevando-a a categoria de freguesia. Em 1886 passa de Distrito Policial a Distrito de Paz. Em 24 de abril de 1894, foi elevada a categoria de Município, por desmembramento de São José, sendo instalado em 23 de maio do mesmo ano.

Em 10 de janeiro de 1906, Palhoça transforma-se em Comarca. Faziam parte os distritos de Palhoça (sede do município e da comarca), Santo Amaro do Cubatão, Enseada de Brito, Teresópolis, São Bonifácio do Capivari, Santa Isabel, Anitápolis, Santa Tereza e Garopaba, que de município transformou em distrito de Palhoça.

Em 22 de agosto de 1919, através da Lei 1245, foi elevada a categoria de cidade.

Em 1922 cedeu os territórios onde hoje estão os municípios de Alfredo Wagner e Ituporanga para juntamente com parte do município de Lages, formar Bom Retiro.

Em 1948, Ituporanga emancipou-se e deu origem aos municípios de Petrolândia e Imbuia em 1962 e, de Atalanta em 1964. Em 1961 Alfredo Wagner torna-se município.

Em 1958, Santo Amaro da Imperatriz emancipou-se de Palhoça e deu origem aos municípios de Águas Mornas e Anitápolis. Em 1961, Garopaba e Paulo Lopes emanciparam-se de Palhoça e, São Bonifácio em 1962. Após essas emancipações, Palhoça ficou com a configuração atual.

Origem do Nome

O nome do município originou-se de casas construídas de pau-a-pique, com cobertura de palha, denominada palhoça, na localidade da atual região sul do bairro da Ponte do Imaruim. Posteriormente outras construções de pescadores localizaram-se ao redor deste núcleo, com as mesmas características.

Povoação

Os primeiros colonizadores a chegarem em Palhoça foram os portugueses, que estabeleceram-se na Enseada de Brito e de lá espalharam-se pelas redondezas.

Após vieram os açorianos e madeirenses, chegando as primeiras famílias na Ilha de Santa Catarina em fevereiro de 1747. O povoamento açoriano-madeirense tem sua origem no edital que D. João V mandou publicar em 1747. O objetivo de D. João V em enviar casais açorianos e madeirenses, era povoar as terras brasileiras e resolver o problema de excesso de população nos arquipélagos dos Açores e Madeira.

Por volta de 1824, iniciou-se a imigração alemã para o Brasil em Santa Isabel, que mais tarde viria a pertencer ao município de Palhoça. As principais causas da imigração alemã na região foram o excesso de população na Alemanha, as guerras constantes e, a propaganda brasileira atraindo colonos com promessa de doação de terras.

Palhoça tem sua formação étnica também de origem italiana. A imigração destes para o Brasil iniciou-se por volta de 1790. Além dos portugueses, alemães e italianos, outras raças contribuíram também para formação étnica do povo palhocense, entre elas negros, libaneses, gregos, japoneses, índios.

Outros fatos

Palhoça possui um dos maiores mangues da América do Sul.

A principal via de acesso ao vizinho município de São José e à capital (Florianópolis) é a antiga via de acesso que remonta ao século XIX, precariamente calçada com paralelepípedos sobre os quais foi colocada uma camada de asfalto. É através deste acesso que transita 90% do transporte coletivo entre a sede do município e a Capital.

Outra via de acesso é a rodovia BR-101 (Rodovia Pan-americana), recentemente duplicada em direção ao Norte, até Joinville. É via de passagem de praticamente toda a carga que transita, pela orla litorânea, entre o estado do Rio Grande do Sul e o restante do país.

Datas Importantes:

1882 – O arraial de Palhoça é elevado de Distrito Policial a categoria de Freguesia.

1894 – Emancipação Municipal – A Freguesia de Palhoça é elevada a condição de Município autônomo, desmembrando-se do Município de São José.

1902 – Aparece o primeiro jornal de Palhoça “O Lidador”, cujo redator chefe era José Olíbio Lopes.

1905 – Inauguração da iluminação pública a querosene dentro do perímetro urbano. Dragagem da barra do rio da Palhoça e do porto do Mercado Público.

1932 – Construção do Grupo Escolar Professor Venceslau Bueno. A cidade passa a ser iluminada à eletricidade.

1937 – Construção do Teatro Municipal, que hoje já não existe mais gestão do Prefeito Juliano Luchi. O cargo de “Superintendente” passou a denominar-se “Prefeito”.

1950 – Construção do Mercado Municipal. Gestão do Prefeito Ivo Silveira. Emancipação do Município de Santo Amaro da Imperatriz.

1962 – Emancipação do Município de Garopaba. Emancipação do Município de Paulo Lopes.

1964 – Inauguração do Colégio Normal Governador Ivo Silveira.

1975 – Criação da Biblioteca Pública Guilherme Wiethorn Filho. Gestão do Prefeito Odílio José de Souza.

1976 – Inauguração do Ginásio de Esportes Senhor Bom Jesus de Nazaré (mais conhecido como “Palhoção”).

1979 – O Presidente da República, João Batista Figueiredo, vem a Santa Catarina e participa de um churrasco realizado no almoxarifado da CELESC em Palhoça.

LEI Nº 006, DE 06 DE ABRIL DE 1973.

INSTITUI BRASÃO PARA O MUNICÍPIO.

O Povo de Palhoça, por seus representantes decreta e eu sanciono a seguinte Lei:

Art. 1º Fica instituído o Brasão para o Município de Palhoça, idealizado pelo Dr. Juarez Nahas, Promotor Público, conforme desenho anexo e que integra a presente Lei, descrito da seguinte forma:

I – Consta de um escudo português clássico, simbolizando a filiação étnica primitiva, encimado por uma torre de alvenaria de cor ocre, representando a unidade administrativa e a segurança do Governo Municipal, com o seu tradicional relógio, marcando o início dos trabalhos;

II - O escudo divide-se em quatro quartéis de cores vermelho, cinza, na parte superior e na parte inferior de cores azul claro e azul, dividido por uma cruz, com as cores amarela na horizontal e verde na vertical, lembrando a fé cristã do nosso povo, aliada ao seu patriotismo, com as cores básicas da Bandeira Nacional, inserida na parte vertical e legenda em azul “ESTUDO + TRABALHO = PROGRESSO”, que significa estudo e o trabalho profícuo podem gerar o desenvolvimento, dando-nos o progresso, engrandecendo a coletividade;

III - O primeiro quartel, à direita representa as atividades industriais que se desenvolvem celeremente, em especial a cerâmica e materiais de construção, em fundo vermelho;

IV - O segundo quartel, à esquerda, representa a atividade básica da zona rural, com as ferramentas típicas e originais do colono, encimadas pelas culturas principais que são: o tomate, a batatinha e o milho, em suas cores naturais, em fundo de cor cinza;

V - O terceiro quartel, à direita, representa a indústria sem chaminés, que o turismo, que dia a dia se expande com a exploração das belas praias em vários pontos do litoral palhocense. O mar em cor azul e as praias alaranjadas;

VI - O quarto quartel, à esquerda, representa uma homenagem à liberdade. Im pássaro branco de asas abertas, voando livremente sob o céu azul com um livro ao bico, simbolizando a liberdade com responsabilidade, conseguida pelo estudo, pela

cultura que tira o homem da escravidão e do analfabetismo – que é o fator preponderante em ente alado – da sabedoria que lhe dá uma verdadeira condição de ser humano. Representa, ainda, o espírito democrático de um povo que preza a liberdade. “O Estado, como força social organizada, realiza-se para garantia da liberdade de todos. Não há Direito sem liberdade e nem esta sem aquela, pois o Direito é a própria realização da liberdade; e a liberdade humana está na paz, na concórdia, na segurança, na ordem, na certeza da Justiça, enfim, na plena realização do Direito”. O pássaro branco em fundo azul, o livro também em branco com as letras a, b, c em preto;

VII - No listel vermelho (cor da devoção e entusiasmo – pela berço natal), o nome do município com os milésimos – 1894 e 1906 em preta. O primeiro, da fundação; o segundo da criação da Comarca.

Art. 2º Esta Lei entra em vigor na data de sua publicação, revogadas as disposições em contrário.

Paço Municipal, em Palhoça, 06 dias de abril de 1973.

ODÍLIO JOSÉ DE SOUZA

Prefeito Municipal

LEI, Nº07, DE 06 DE ABRIL DE 1973.

INSTITUI A BANDEIRA OFICIAL PARA O MUNICÍPIO.

O Povo de Pahoça, por seus representantes decreta e eu sanciono a seguinte Lei:

Art. 1º Fica aprovada a Bandeira Oficial do Município, de acordo com os estudantes heráldicos aprovados pela Lei nº 6, de abril de 1073, conforme desenho anexo e que integra a presente Lei.

Art. 2º A Bandeira será de formato retangular nas cores verde vermelho e branca com as dimensões de 128 (um metro e vinte e oito centímetros) tendo no centro em sentido horizontal o Brasão aprovado pela Lei citada no artigo anterior;

Parágrafo único. O tipo enumerado neste artigo é o normal. Poderá ser fabricado tipo extraordinário de dimensões maiores menores ou intermediárias conforme as condições de uso mantidas, entretanto, as devidas proposições.

Art. 3º Será esquartelada em losangos partindo dos extremos até o escudo sendo que o losango direito terá a cor verde e o esquerdo a cor vermelha que são as cores básicas da Bandeira do Estado de Santa Catarina como se fossem duas asas, representando o crescimento de Palhoça aliado ao desenvolvimento do Estado. Os losangos acima e abaixo do Brasão têm cor branca sintetizando a amizade, a pureza de intenções do povo a prosperidade e o trabalho que faz a sua grandeza. Ao centro o Brasão que representa o Governo Municipal e simboliza a cidade sede do Município.

Art. 4º Esta Lei entrará em vigor na data de sua publicação revogadas as disposições em contrário.

Paço Municipal, em Palhoça, 06 de abril de 1973.

ÉTICA

Toda discussão sobre “ética” sempre se inicia pela revisão de suas origens etimológicas e pela sua distinção ou sinonímia com o termo “moral”. Justifica-se a necessidade de explicitar a origem do termo *ethos*, uma vez que é de sua raiz primitiva que irá se encontrar as respostas para as ambiguidades terminológicas e imprecisões conceituais¹.

A palavra *ethos* expressa a existência do mundo grego que permanece presente na nossa cultura. Esse vocábulo deriva do grego *ethos*. Nessa língua, possui duas grafias: *ἦθος* (*êthos*) e *ἔθος* (*éthos*). Essa dupla grafia não é gratuita, pois reúne uma diversidade de significados que, ao longo do tempo, distanciaram-se do seu sentido original.

Considerando que, normalmente, os autores não costumam apresentar os significados desses termos em suas origens, antes de se adentrar nos conceitos de “ética” e “moral”, faz-se necessário se passar uma breve vista em suas origens, uma vez que as controvérsias sobre o que se entende por “ética” devem-se, em grande parte, aos diversos significados da palavra primitiva *ethos* e à sua tradução para o latim *mos*.

Esses dois termos podem ser entendidos em três sentidos: “morada” ou “abrigo”, “caráter ou índole” e “hábitos” ou “costumes”:

a. O termo grego ἦθος (êthos), quando escrito com “eta” (η) inicial, possui dois sentidos: morada, caráter ou índole

O primeiro sentido é de proteção. É o sentido mais antigo da palavra. Significa “morada”, “abrigo” e “lugar onde se habita”. Usava-se, primeiramente, na poesia grega com referência aos pastos e abrigos onde os animais habitavam e se criavam.

Mais tarde, aplicou-se aos povos e aos homens no sentido de seu país. Depois, por extensão, à morada do próprio homem, isto é, refere-se a uma habitação que é íntima e familiar, é o “lar”, um lugar onde o homem vive. É o lugar onde é mais provável de se encontrar o eu real.

Ele representa aquilo que faz uma pessoa, um indivíduo: sua disposição, seus hábitos, seu comportamento e suas características. Nesse sentido, cada um tem sua própria ética. É isso, mais que os acidentes e incidentes da vida, que o diferencia de todos os demais.

O segundo significado da palavra *êthos* assume uma concepção histórica a partir de Aristóteles. Representa o sentido mais comum na tradição filosófica do Ocidente. Este sentido interessa à ética, em particular, por estar mais próximo do que se pode começar a entender por ética.

Êthos significa “modo de ser” ou “caráter”. Mas esse vocábulo apresenta um sentido bem mais amplo em relação ao que damos à palavra “ética”. O ético compreende, antes de tudo, as disposições do homem na vida, seu caráter, seus costumes e, naturalmente, também a sua moral. Na realidade, poderia se traduzir como uma forma de vida no sentido preciso da palavra, isto é, diferenciando-se da simples maneira de ser.

Entretanto, é preciso ter certo cuidado com o uso da palavra “caráter”, pois ela pode ter uma conotação filosófica, um sentido psicológico e outro restritamente moral. É este último que interessa à ética.

O caráter, segundo Heráclito de Éfeso (séc. VI-V a.C.) é o conjunto definido de traços comportamentais e afetivos de um indivíduo, persistentes o bastante para determinar o seu destino. Para Kant (1724-1804), o caráter é entendido de acordo com a sua definição de causa, quer dizer, uma lei da causalidade, sob a qual as ações estariam ligadas integralmente.

Por outro lado, pode significar também o conjunto de traços psicológicos e/ou morais (positivos ou negativos) que caracterizam um indivíduo ou um grupo. Em sentido psicológico, caráter é o conjunto de qualidades psíquicas e afetivas que intervêm na conduta de uma pessoa e a distinguem das demais, o que também chamamos de personalidade.

Refere-se ao conjunto dos traços particulares, ao seu modo de ser, à sua índole e ao seu temperamento. Traços que estão mais ligados à estrutura biológica propriamente dita, ou seja, aquilo que é herdado mais pela natureza (*páthos* – do que é inato) do que os traços individuais adquiridos com a adaptação ao meio social.

Mas não é essa acepção da palavra que interessa à ética. Interessa o caráter em seu sentido estritamente moral, isto é, a disposição fundamental de uma pessoa diante da vida, seu modo de ser estável do ponto de vista dos hábitos morais (disposição, atitudes, virtudes e vícios) que a marcam, que a caracterizam, e lhe conferem a índole peculiar que a distingue dos demais.

Refere-se ao conjunto das qualidades, boas ou más, de um indivíduo, resultante do progressivo exercício na vida coletiva. É esse caráter, não no sentido biológico ou psicológico, senão no modo de ser ou forma de vida que vai adquirindo, apropriando, incorporando ao longo de toda uma existência”, que está associado a ética.

Esse modo de ser, apresenta uma dupla dimensão de permanência e de dinamismo. O núcleo de nossa identidade pessoal é o produto das opções morais que vamos fazendo em nossa biografia. Essas opções vão conformando nossa fisionomia moral, a classe de pessoas que somos, nossa índole moral, ou seja, a disposição para nos deixar mover por uns motivos e não por outros.

Diante das dificuldades de interpretação do conteúdo semântico da palavra *ethos*, não é sem motivo que os autores costumam simplificar. Definem a ética como sendo uma palavra derivada do grego *ethos*, que significa “modo de ser” ou “caráter” enquanto forma de vida adquirida ou conquistada pelo homem. Ou então, a ética é derivada do grego *ethikos*, aquilo que se relaciona com o *ethos* ou caráter.

b. O segundo termo grego ἔθος (éthos), quando escrito com epsilon (ε) inicial, é traduzido por “hábitos” ou “costumes”

Este é o *éthos* social. Significa hábitos, costumes, tradições. Refere-se aos atos concretos e particulares, por meio dos quais as pessoas realizam seu projeto de vida. Este sentido também interessa à ética, uma vez que o caráter moral vai se formando, precisamente, mediante as opções particulares que se faz em nossa vida cotidiana.

De maneira que é a força das tradições quem forma a identidade de uma sociedade. Reciprocamente, os hábitos constituem o princípio intrínseco dos atos. Parece haver um círculo *êthos-hábitos-atos*. Assim se compreende como é preciso resumir as duas variantes da acepção usual de *éthos*, estas sendo os princípios dos atos e aquele o seu resultado.

Ethos é o caráter (*χαρακτήρ*) cunhado, impresso na alma por hábitos. Esta tensão, sem contradição entre *êthos* como caráter e *éthos* como hábitos, definiria o âmbito conceitual da ideia central da ética. Razão pela qual, tanto na concepção clássica quanto na moderna, a ética ocupa-se constantemente dos atos morais e dos hábitos no sentido de virtudes e vícios.

¹ Figueiredo AM. *Ética: origens e distinção da moral. Saúde, Ética & Justiça*. 2008;13(1):1-9.

As virtudes podem ser classificadas pela forma de aquisição: intelectuais e morais. As virtudes intelectuais são resultadas do ensino, são muito artificiais, por isso precisam de experiências e tempo para formar o caráter. As virtudes morais são adquiridas pelo hábito, costumes ou experiência.

Não são inatas, são adquiridas pelo exercício da práxis, com o convívio social, ou seja, com a disposição de viver com ou conviver com os outros. Sobre a distinção entre virtudes e vícios, as virtudes são as ideias ou razões positivas que trazem melhores resultados, ao passo que os vícios são os portadores dos insucessos e dos resultados negativos.

Enquanto atua-se, seja de acordo com virtudes ou vícios, procede-se eticamente. Mas, e aí vem o fundamento da explicação, se os costumes (*mores*) indicam a prática da virtude, e pratica-se o vício, age-se contra a moral, mas a rigor, não está se agindo contra a Ética mas contra as regras que me são recomendadas pelos conhecimentos trazidos pela Ética.

Por isso a ética pode ser entendida como a ciência da reta ordenação dos atos humanos desde os últimos princípios da razão (*kathēn*). Se está, portanto, diante de uma ciência prática, que trata de atos práticos. É a razão da filosofia da prática.

É a forma que configura a matéria (atos humanos). Por isso, é importante saber que a ética não se ocupa do irracional, como sugerem algumas interpretações, senão do racional prático, tentando saber o específico da moral em sua razão filosófica.

Isto é, a razão das escolhas de uma determinada conduta e os fundamentos da tomada de decisão. Dessa concepção e do entendimento de que ações humanas podem ser abordadas por uma perspectiva psicológica, biológica ou filosófica, deduz-se que a “ética” se ocupa da reflexão filosófica relativa à conduta humana sob o prisma dos atos morais. Ela vai examinar a natureza dos valores morais e a possibilidade de justificar seu uso na apreciação e na orientação de nossas ações, nas nossas vidas e nas nossas instituições.

A ética estuda as relações entre o indivíduo e o contexto em que está situado. Ou seja, entre o que é individualizado e o mundo a sua volta [mundo moral]. Procura enunciar e explicar as regras [sobre as quais se fundamenta a ação humana ou razão pela qual se deve fazer algo], normas, leis e princípios que regem os fenômenos éticos.

São fenômenos éticos todos os acontecimentos que ocorrem nas relações entre o indivíduo e o seu contexto. A ética filosófica é uma metalinguagem que fala da práxis humana, tentando descobrir a razão pela qual se deve fazer algo, considerando os valores morais estabelecidos em cada sociedade.

ÉTICA E MORAL

São duas ciências de conhecimento que se diferenciam, no entanto, tem muitas interligações entre elas.

A moral se baseia em regras que fornecem uma certa previsão sobre os atos humanos. A moral estabelece regras que devem ser assumidas pelo homem, como uma maneira de garantia do seu bem viver. A moral garante uma identidade entre pessoas que podem até não se conhecer, mas utilizam uma mesma referência de Moral entre elas.

A Ética já é um estudo amplo do que é bem e do que é mal. O objetivo da ética é buscar justificativas para o cumprimento das regras propostas pela Moral. É diferente da Moral, pois não estabelece regras. A reflexão sobre os atos humanos é que caracterizam o ser humano ético.

Ter Ética é fazer a coisa certa com base no motivo certo.

Ter Ética é ter um comportamento que os outros julgam como correto.

A noção de Ética é, portanto, muito ampla e inclui vários princípios básicos e transversais que são:

1. O da Integridade – Devemos agir com base em princípios e valores e não em função do que é mais fácil ou do que nos trás mais benefícios

2. O da Confiança/Credibilidade – Devemos agir com coerência e consistência, quer na ação, quer na comunicação.

3. O da Responsabilidade – Devemos assumir a responsabilidade pelos nossos atos, o que implica, cumprir com todos os nossos deveres profissionais.

4. O de Justiça – As nossas decisões devem ser suportadas, transparentes e objetivas, tratando da mesma forma, aquilo que é igual ou semelhante.

5. O da Lealdade – Devemos agir com o mesmo espírito de lealdade profissional e de transparência, que esperamos dos outros.

6. O da Competência – Devemos apenas aceitar as funções para as quais tenhamos os conhecimentos e a experiência que o exercício dessas funções requer.

7. O da Independência – Devemos assegurar, no exercício de funções de interesse público, que as nossas opiniões, não são influenciadas, por fatores alheios a esse interesse público.

Abaixo, alguns Desafios Éticos com que nos defrontamos diariamente:

1. Se não é proibido/ilegal, pode ser feito – É óbvio que, existem escolhas, que embora, não estando especificamente referidas, na lei ou nas normas, como proibidas, não devem ser tomadas.

2. Todos os outros fazem isso – Ao longo da história da humanidade, o homem esforçou-se sempre, para legitimar o seu comportamento, mesmo quando, utiliza técnicas eticamente reprováveis.

Nas organizações, é a ética no gerenciamento das informações que vem causando grandes preocupações, devido às consequências que esse descuido pode gerar nas operações internas e externas. Pelo Código de Ética do Administrador capítulo I, art. 1º, inc. II, um dos deveres é: “manter sigilo sobre tudo o que souber em função de sua atividade profissional”, ou seja, a manutenção em segredo de toda e qualquer informação que tenha valor para a organização é responsabilidade do profissional que teve acesso à essa informação, podendo esse profissional que ferir esse sigilo responder até mesmo criminalmente.

Uma pessoa é ética quando se orienta por princípios e convicções.

OS VALORES, A ÉTICA E A LEI

Princípios, Valores e Virtudes

Princípios são preceitos, leis ou pressupostos considerados universais que definem as regras pela qual uma sociedade civilizada deve se orientar.

Em qualquer lugar do mundo, princípios são incontestáveis, pois, quando adotados não oferecem resistência alguma. Entende-se que a adoção desses princípios está em consonância com o pensamento da sociedade e vale tanto para a elaboração da constituição de um país quanto para acordos políticos entre as nações ou estatutos de condomínio.

O princípios se aplicam em todas as esferas, pessoa, profissional e social, eis alguns exemplos: amor, felicidade, liberdade, paz e plenitude são exemplos de princípios considerados universais.

Como cidadãos – pessoas e profissionais –, esses princípios fazem parte da nossa existência e durante uma vida estaremos lutando para torná-los inabaláveis. Temos direito a todos eles, contudo, por razões diversas, eles não surgem de graça. A base dos nossos princípios é construída no seio da família e, em muitos casos, eles se perdem no meio do caminho.

De maneira geral, os princípios regem a nossa existência e são comuns a todos os povos, culturas, eras e religiões, queiramos ou não. Quem age diferente ou em desacordo com os princípios universais acaba sendo punido pela sociedade e sofre todas as consequências.

Valores são normas ou padrões sociais geralmente aceitos ou mantidos por determinado indivíduo, classe ou sociedade, portanto, em geral, dependem basicamente da cultura relacionada com o ambiente onde estamos inseridos. É comum existir certa confusão entre valores e princípios, todavia, os conceitos e as aplicações são diferentes.

Diferente dos princípios, os valores são pessoais, subjetivos e, acima de tudo, contestáveis. O que vale para você não vale necessariamente para os demais colegas de trabalho. Sua aplicação pode ou não ser ética e depende muito do caráter ou da personalidade da pessoa que os adota.

Na prática, é muito mais simples ater-se aos valores do que aos princípios, pois este último exige muito de nós. Os valores completamente equivocados da nossa sociedade – dinheiro, sucesso, luxo e riqueza – estão na ordem do dia, infelizmente. Todos os dias somos convidados a negligenciar os princípios e adotar os valores ditados pela sociedade.

Virtudes, segundo o Aurélio, são disposições constantes do espírito, as quais, por um esforço da vontade, inclinam à prática do bem. Aristóteles afirmava que há duas espécies de virtudes: a intelectual e a moral. A primeira deve, em grande parte, sua geração e crescimento ao ensino, e por isso requer experiência e tempo; ao passo que a virtude moral é adquirida com o resultado do hábito.

Segundo Aristóteles, nenhuma das virtudes morais surge em nós por natureza, visto que nada que existe por natureza pode ser alterado pela força do hábito, portanto, virtudes nada mais são do que hábitos profundamente arraigados que se originam do meio onde somos criados e condicionados através de exemplos e comportamentos semelhantes.

Uma pessoa pode ter valores e não ter princípios. Hitler, por exemplo, conhecia os princípios, mas preferiu ignorá-los e adotar valores como a supremacia da raça ariana, a aniquilação da oposição e a dominação pela força.

No mundo corporativo não é diferente. Embora a convivência seja, por vezes, insuportável, deparamo-nos com profissionais que atropelam os princípios, como se isso fosse algo natural, um meio de sobrevivência, e adotam valores que nada tem a ver com duas grandes necessidades corporativas: a convivência pacífica e o espírito de equipe. Nesse caso, virtude é uma palavra que não faz parte do seu vocabulário e, apesar da falta de escrúpulo, leva tempo para destituí-los do poder.

Valores e virtudes baseados em princípios universais são inegociáveis e, assim como a ética e a lealdade, ou você tem, ou não tem. Entretanto, conceitos como liberdade, felicidade ou riqueza não podem ser definidos com exatidão. Cada pessoa tem recordações, experiências, imagens internas e sentimentos que dão um sentido especial e particular a esses conceitos.

O importante é que você não perca de vista esses conceitos e tenha em mente que a sua contribuição, no universo pessoal e profissional, depende da aplicação mais próxima possível do senso de justiça. E a justiça é uma virtude tão difícil, e tão negligenciada, que a própria justiça sente dificuldades em aplicá-la, portanto, lute pelos princípios que os valores e as virtudes fluirão naturalmente.

CONDUTA ÉTICA

De fato, não se pode negar que o desenvolvimento, retificação e refinamento moral da sociedade impõem que “todas as instituições sociais (públicas e privadas), ao lado dos indivíduos, devem se afinar no sentido da conquista da cultura da moralidade”. Ora, a reverência da moralidade nas relações entre particulares, no âmbito individual e privado, é forma de cultivo da futura moralidade na administração da coisa pública (*res publica*).²

Da mesma forma, a sobrevivência (individual e coletiva) e harmonia social dependem do eficaz e satisfatório desempenho moral de todas as atividades do homem. É lugar mais que comum ouvir-se debates a respeito da ética médica, ética econômica, ética esportiva, e, em especial, ética na gestão da *res pública*. E, de fato, a relação entre ética e política é tema dos mais árduos na contemporaneidade.

Historicamente sustentou-se uma distinção entre a “moral comum” e a “moral política”, chegando Maquiavel a afirmar que o homem político poderia comportar-se de modo diversos da moral comum, como se o homem comum e aquele que gere a coisa pública ou exerce função pública obedecessem a “códigos” de ética distintos.

Todavia, atualmente não se duvida da necessária integração ou “afinamento” entre a moral comum e a moral política. Não se pode imaginar a existência de uma absoluta distinção entre a ética almejada pelos indivíduos que compõem a sociedade e aquela esperada dos órgãos do Estado, que exercem a função pública.

Justamente por representarem a coletividade, as instituições públicas devem se pautar, de forma mais eficaz, pela ética, posto que devem assumir uma posição de espelho dos anseios da sociedade. Para que o Estado possa gerir a *res pública*, de forma democrática e não autoritária, este deve gozar de credibilidade, a qual somente pode ser conquistada com a transparência e a moralidade de seus atos, para que não seja necessário o uso excessivo da força, o que transformaria um Estado democrático em uma nefasta tirania.

Cumprir lembrar que, quando se fala em agir ético do Estado, ou das instituições públicas que o compõem, na realidade devemos nos atentar que o agir ético é sempre exercido por pessoas físicas, já que o Estado, como uma ficção jurídica que é, não goza de vontade própria. Estas pessoas físicas incumbidas, definitivamente ou transitoriamente, do exercício de alguma função estatal, a quem chamamos de agentes públicos, é que devem, em última análise, pautar-se pela ética, já que expressam, com seus atos, a vontade do Estado.

A vontade do Estado é, pois, materializada através dos atos e procedimentos administrativos executados pelos agentes públicos. Estes atos e procedimentos administrativos que dão forma e viabilizam a atuação da Administração Pública devem ser entendidos como foco de análise da ética, constituindo-se seu objeto, quando a questão se refere à ética na Administração Pública.

² BORTOLETO, Leandro; MÜLLER, Perla. *Noções de ética no serviço público*. Editora Jus Podivm, 2014.