



CÓD: OP-116JN-22  
7908403516766

# SUSEPE-RS

SUPERINTENDÊNCIA DOS SERVIÇOS PENITENCIÁRIOS  
DO ESTADO DO RIO GRANDE DO SUL

## Agente Penitenciário

**EDITAL DE ABERTURA Nº 01/2022**

## **Língua Portuguesa**

1. Leitura e compreensão de textos: Assunto. Estruturação do texto. Ideias principais e secundárias. Relação entre as ideias. Efeitos de sentido. Recursos de argumentação. ....	01
2. Figuras de linguagem. ....	10
3. Informações implícitas: pressupostos e subentendidos. ....	12
4. Coesão e coerência textuais. ....	13
5. Léxico: Significação de palavras e expressões no texto. Substituição de palavras e de expressões no texto. ....	14
6. Estrutura e formação de palavras. ....	15
7. Ortografia: emprego de letras e acentuação gráfica sistema oficial vigente (inclusive o Acordo Ortográfico vigente, conforme Decreto 7.875/12). Relações entre fonemas e grafias. ....	16
8. Aspectos linguísticos: Relações morfossintáticas. Flexões e emprego de classes gramaticais. Vozes verbais e sua conversão. ....	18
9. Coordenação e subordinação: emprego das conjunções, das locuções conjuntivas e dos pronomes relativos. ....	24
10. Concordância nominal e verbal. ....	26
11. Regência nominal e verbal (inclusive emprego do acento indicativo de crase). ....	28
12. Pontuação. ....	29

## **Raciocínio Lógico**

1. Estrutura lógica de relações arbitrárias entre pessoas, lugares, objetos ou eventos fictícios; deduzir novas informações das relações fornecidas e avaliar as condições usadas para estabelecer a estrutura daquelas relações. Diagramas lógicos. Proposições e conectivos: Conceito de proposição, valores lógicos das proposições, proposições simples, proposições compostas. Operações lógicas sobre proposições: Negação, conjunção, disjunção, disjunção exclusiva, condicional, bicondicional. Construção de tabelas-verdade. Tautologias, contradições e contingências. Implicação lógica, equivalência lógica, Leis De Morgan. Argumentação e dedução lógica. Sentenças abertas, operações lógicas sobre sentenças abertas. Quantificador universal, quantificador existencial, negação de proposições quantificadas. Argumentos Lógicos Dedutivos; Argumentos Categóricos. ....	01
--	----

## **Informática**

1. Conhecimentos do sistema operacional Microsoft Windows 10: (1) Área de Trabalho (Exibir, Classificar, Atualizar, Resolução da tela, Gadgets) e Menu Iniciar (Documentos, Imagens, Computador, Painel de Controle, Dispositivos e Impressoras, programa Padrão, Ajuda e Suporte, Desligar, Todos os programas, Pesquisar programa e Arquivos e Ponto de Partida): saber trabalhar, exibir, alterar, organizar, classificar, ver as propriedades, identificar, usar e configurar, utilizando menus rápidos ou suspensos, painéis, listas, caixa de pesquisa, menus, ícones, janelas, teclado e/ou mouse; (2) Propriedades da Barra de Tarefas, do Menu Iniciar e do Gerenciador de Tarefas: saber trabalhar, exibir, alterar, organizar, identificar, usar, fechar programa e configurar, utilizando as partes da janela (botões, painéis, listas, caixa de pesquisa, caixas de marcação, menus, ícones e etc.), teclado e/ou mouse; (3) Janelas (navegação no Windows e o trabalho com arquivos, pastas e bibliotecas), Painel de Controle e Lixeira: saber exibir, alterar, organizar, identificar, usar e configurar ambientes, componentes da janela, menus, barras de ferramentas e ícones; usar as funcionalidades das janelas, programa e aplicativos utilizando as partes da janela (botões, painéis, listas, caixa de pesquisa, caixas de marcação, menus, ícones e etc.), teclado e/ou mouse; (4) Bibliotecas, Arquivos, Pastas, Ícones e Atalhos: realizar ações e operações sobre bibliotecas, arquivos, pastas, ícones e atalhos: localizar, copiar, mover, criar, criar atalhos, criptografar, ocultar, excluir, recortar, colar, renomear, abrir, abrir com, editar, enviar para, propriedades e etc.; e (5) Nomes válidos: identificar e utilizar nomes válidos para bibliotecas, arquivos, pastas, ícones e atalhos. ....	01
2. Conhecimentos sobre o programa Microsoft Word 2016: (1) Ambiente e Componentes do Programa: saber identificar, caracterizar, usar, alterar, configurar e personalizar o ambiente, componentes da janela, funcionalidades, menus, ícones, barra de ferramentas, guias, grupos e botões, incluindo número de páginas e palavras, erros de revisão, idioma, modos de exibição do documento e zoom; (2) Documentos: abrir, fechar, criar, excluir, visualizar, formatar, alterar, salvar, configurar documentos, utilizado as barras de ferramentas, menus, ícones, botões, guias e grupos da Faixa de Opções, teclado e/ou mouse; (3) Barra de Ferramentas: identificar e utilizar os botões e ícones das barras de ferramentas das guias e grupos Início, Inserir, Layout da Página, Referências, Correspondências, Revisão e Exibição, para formatar, personalizar, configurar, alterar e reconhecer a formatação de textos e documentos; e (4) Ajuda: saber usar a Ajuda. ....	03
3. Conhecimentos sobre o programa Microsoft Excel 2016: (1) Ambiente e Componentes do Programa: saber identificar, caracterizar, usar, alterar, configurar e personalizar o ambiente, componentes da janela, funcionalidades, menus, ícones, barra de ferramentas, guias, grupos e botões; (2) Elementos: definir e identificar célula, planilha e pasta; saber selecionar e reconhecer a seleção de células, planilhas e pastas; (3) Planilhas e Pastas: abrir, fechar, criar, visualizar, formatar, salvar, alterar, excluir, renomear, personalizar, config-	

---

urar planilhas e pastas, utilizar fórmulas e funções, utilizar as barra de ferramentas, menus, ícones, botões, guias e grupos da Faixa de Opções, teclado e/ou mouse; (4) Barra de Ferramentas: identificar e utilizar os ícones e botões das barras de ferramentas das guias e grupos Início, Inserir, Layout da Página, Fórmulas, Dados, Revisão e Exibição, para formatar, alterar, selecionar células, configurar, reconhecer a formatação de textos e documentos e reconhecer a seleção de células; (5) Fórmulas: saber o significado e resultado de fórmulas; e (6) Ajuda: saber usar a Ajuda. . . . . 12

4. Mozilla Firefox versão atualizada: (1) Ambiente e Componentes do Programa: identificar o ambiente, características e componentes da janela principal; (2) Funcionalidades: identificar e saber usar todas as funcionalidades do Mozilla Firefox. Internet Explorer 11: (1) identificar o ambiente, características e componentes da janela principal do Internet Explorer; (2) identificar e usar as funcionalidades da barra de ferramentas e de status; (3) identificar e usar as funcionalidades dos menus; (4) identificar e usar as funcionalidades das barras de Menus, Favoritos, Botões do Modo de Exibição de Compatibilidade, Barra de Comandos, Barra de Status; e (5) utilizar teclas de atalho para qualquer operação. Google Chrome versão atualizada: (1) Ambiente e Componentes do Programa: identificar o ambiente, características e componentes da janela principal; (2) Funcionalidades: identificar e saber usar todas as funcionalidades do Google Chrome. Outlook Express: Contas de e-mail, endereços de e-mail, escrever, enviar, responder e encaminhar mensagens, destinatário oculto, arquivos anexos, organizar e selecionar mensagens recebidas. Importar e exportar mensagens. Funcionalidade dos menus, ferramentas e teclas de atalho. Microsoft Outlook 2016: Contas de e-mail, endereços de e-mail, escrever, enviar, responder e encaminhar mensagens, destinatário oculto, arquivos anexos, organizar e selecionar mensagens recebidas. Importar e exportar mensagens. Funcionalidade dos menus, ferramentas e teclas de atalho. Gmail: Funcionamento do serviço de e-mail Gmail, incluindo: menus, caixas de emails, enviados, rascunhos, configurações, estrela, escrever, responder, encaminhar, inserir anexos, filtros, entre outros. . . . . 18

## **Conhecimentos Gerais**

1. Cultura popular, personalidades, pontos turísticos, organização política e territorial, divisão política, regiões administrativas, regionalização do ibge, hierarquia urbana, símbolos, estrutura dos poderes, fauna e flora locais, hidrografia e relevo, matriz produtiva, matriz energética e matriz de transporte, unidades de conservação, história e geografia do estado, do município e da região que o cerca. . . . . 01

2. Tópicos atuais, internacionais, nacionais, estaduais ou locais, de diversas áreas, tais como segurança, transportes, política, economia, sociedade, educação, saúde, cultura, tecnologia, desenvolvimento sustentável e ecologia . . . . . 74

## **Conteúdo Digital**

### **Legislação Aplicada / Direito**

1. Lei Federal nº 11.340, de 07 de agosto de 2006 – Cria mecanismos para coibir a violência doméstica e familiar contra a mulher, nos termos do § 8º do art. 226 da Constituição Federal, da Convenção sobre a Eliminação de Todas as Formas de Discriminação contra as Mulheres e da Convenção Interamericana para Prevenir, Punir e Erradicar a Violência contra a Mulher; dispõe sobre a criação dos Juizados de Violência Doméstica e Familiar contra a Mulher; altera o Código de Processo Penal, o Código Penal e a Lei de Execução Penal; e dá outras providências. . . . . 01

2. Lei Federal nº 12.288, de 20 de julho de 2010 – Estatuto Nacional da Igualdade Racial . . . . . 06

3. Lei Estadual nº 13.694, de 19 de janeiro de 2011 – Estatuto Estadual da Igualdade Racial e dá outras providências. . . . . 12

4. Constituição da República Federativa do Brasil: promulgada em 5 de outubro de 1988: - Dos Princípios Fundamentais: Artigos: 1º; 2º; 3º e 4º; - Dos Direitos e Garantias Fundamentais: Artigos: 5º; 6º; 7º; 8; 9º;10º; 14; 15; 16; e 17; - Da Organização do Estado: Da União: Artigos: 21; 22; 23 e 24; Dos Estados Federados: Artigos: 25; 26; 27 e 28; - Da Administração Pública: Artigos: 37; 38; 39; 40 e 41. - Do Poder Judiciário - Disposições Gerais: Artigos: 92; 93; 94; 95; 96; 97; 98; 99 e 100; - Dos Tribunais e Juizes dos Estados: Artigos: 125 e 126; - Do Ministério Público: Artigos: 127; 128 e 129; - Da Advocacia Pública: Artigos: 131 e 132; - Da Advocacia e Defensoria Pública: Artigos: 133 e 134; - Da Defesa do Estado e das Instituições Democráticas: Da Segurança Pública; Artigo 144 . . . . . 14

5. Lei Federal nº 7.960, de 21 de dezembro de 1989 – Dispõe sobre a prisão temporária . . . . . 51

6. Lei Federal nº 7.210, de 11 de julho de 1984 - Institui a Lei de Execução Penal . . . . . 52

7. Lei Federal nº 7.853, de 24 de outubro de 1989 - dispõe sobre o apoio às pessoas portadoras de deficiência, sua integração social, sobre a coordenadoria nacional para integração da pessoa portadora de deficiência – Corde, institui a tutela jurisdicional de interesses coletivos ou difusos dessas pessoas, disciplina a atuação do Ministério Público, define crimes, e dá outras providências . . . . . 68

8. Lei Federal nº 8.069, de 13 de julho de 1990 - Dispõe sobre o Estatuto da Criança e do Adolescente e dá outras providências . . . 71

---

## ÍNDICE

---

9. Lei Federal nº 8.072, de 25 de julho de 1990 - Dispõe sobre os crimes hediondos, nos termos do art. 5º, inciso XLIII, da Constituição Federal, e determina outras providências . . . . . 106
  10. Lei Federal nº 8.429, de 2 de junho de 1992 - Dispõe sobre as sanções aplicáveis aos agentes públicos nos casos de enriquecimento ilícito no exercício de mandato, cargo, emprego ou função na administração pública direta, indireta ou fundacional e dá outras providências . . . . . 108
  11. Lei nº 14.133, de 1º de abril de 2021 – Lei de licitações e Contratos Administrativos . . . . . 116
  12. Lei Federal nº 8.930, de 06 de setembro de 1994 - Dá nova redação ao art. 1o da Lei no 8.072, de 25 de julho de 1990, que dispõe sobre os crimes hediondos, nos termos do art. 5o, inciso XLIII, da Constituição Federal, e determina outras providências . . . . . 153
  13. Lei Federal nº 9.455, de 7 de abril de 1997 - Define os crimes de tortura e dá outras providências . . . . . 154
  14. Lei Estadual n.º 10.098, de 03 de fevereiro de 1994 - Dispõe sobre o Estatuto e Regime Jurídico Único dos Servidores Públicos Civis do Estado do Rio Grande do Sul; - Disposições Preliminares: Artigos 1º; 2º; 3º; 4º; 5º; 6º; 7º e 8º; - Do Provimento: Artigo 10; - Do Recrutamento e Seleção: Artigo 11; - Do Concurso Público: Artigos 12; 13; 14 e 15; - Da Nomeação: Artigo 16; - Da Lotação: Artigo 17; - Da Posse: Artigos 18; 19; 20 e 21; - Do Exercício: Artigos 22; 23; 24; 25; 26 e 27; - Do Estágio Probatório: Artigos 28 e 29; - Da Estabilidade: Artigos 30 e 31; - Do Regime de Trabalho: Artigos 32; 33 e 34; - Da Promoção: Artigos 35; 36; 37 e 38; - Da Readaptação: Artigo 39; - Da Reintegração: Artigo 43; - Da Reversão: Artigo 44; - Da Disponibilidade: Artigos 49 e 50; - Do Aproveitamento: Artigo 51; - Da Recondução: Artigo 54; - Da Vacância: Artigo 55 e 56; - Da Remoção: Artigo 58; - Da Redistribuição: Artigo 60; - Da Substituição: Artigo 61; - Do Tempo de Serviço: Artigos 62; 63; 64; 65 e 66; - Das Férias: Artigos 67; 68; 69; 71 e 72; - Do Vencimento e da Remuneração: Artigos 78; 79; 80; 81; 82; 83 e 84; - Das Vantagens: Artigos 85; 86; 87 e 88; - Das Indenizações: Artigo 89; - Da Ajuda de Custo: Artigo 90; 91 e 93; - Das Diárias: Artigos 95 e 97; - Dos Avanços: Artigo 99; - Das Gratificações e Adicionais: Artigo 100; - Da Gratificação por Exercício de Função: Artigos 101; 102 e 103; - Da Gratificação Natalina: Artigo 104; - Da Gratificação por Exercício de Atividades Insalubres, Perigosas ou Penosas: Artigos 107; 108 e 109; - Do Adicional por Tempo de Serviço: Artigos 115 e 116; - Do Direito de Petição: Artigos 167; 168; 169; 170; 171; 172; 173; 174; 175 e 176; - Dos Deveres do Servidor: Artigo 177; - Das Proibições: Artigo 178; - Das Acumulações: Artigos 179; 180; 181 e 182; - Das Responsabilidades: Artigos 183; 184; 185; 186; - Das Penalidades: Artigos 187; 189; 190; 191 192; 193; 194; 195 e 196; - Do Processo Administrativo Disciplinar: Artigos 198; 199 e 200; - Da Sindicância: Artigos 201; 202 e 203; - Do Afastamento Preventivo: Artigo 204; - Do Processo Administrativo-Disciplinar em Espécie: Artigos 205; 206 e 207; - Do Inquérito Administrativo: Artigos 224 e 225; - Das Disposições Gerais: Artigos 266; 267 e 269 . . . . . 155
  15. Lei Federal nº 10.216, de 6 de abril de 2001 - Dispõe sobre a proteção e os direitos das pessoas portadoras de transtornos mentais e redireciona o modelo assistencial em saúde mental . . . . . 180
  16. Lei Federal nº 10.741, de 1º de outubro de 2003 - Dispõe sobre o Estatuto do Idoso e dá outras providências . . . . . 181
  17. Lei Federal nº 10.826, de 22 de dezembro de 2003 - Dispõe sobre registro, posse e comercialização de armas de fogo e munição, sobre o Sistema Nacional de Armas – Sinarm, define crimes e dá outras providências . . . . . 190
  18. Lei Federal nº 11.343, de 23 de agosto de 2006 - Institui o Sistema Nacional de Políticas Públicas sobre Drogas - Sisnad; prescreve medidas para prevenção do uso indevido, atenção e reinserção social de usuários e dependentes de drogas; estabelece normas para repressão à produção não autorizada e ao tráfico ilícito de drogas; define crimes e dá outras providências . . . . . 196
  19. Lei Federal nº 11.464, de 28 de março de 2007- Dá nova redação ao art. 2o da Lei no 8.072, de 25 de julho de 1990, que dispõe sobre os crimes hediondos, nos termos do inciso XLIII do art. 5o da Constituição Federal . . . . . 207
  20. Lei Federal nº 12.403, de 4 de maio de 2011 - Altera dispositivos do Decreto-Lei no 3.689, de 3 de outubro de 1941 - Código de Processo Penal, relativos à prisão processual, fiança, liberdade provisória, demais medidas cautelares, e dá outras providências . . . 208
  21. Lei Estadual n.º 13.259, de 20 de outubro de 2009 - Dispõe sobre o Quadro Especial de Servidores Penitenciários do Estado do Rio Grande do Sul, da Superintendência dos Serviços Penitenciários – SUSEPE – criado pela Lei nº 9.228, de 1º de fevereiro de 1991, e dá outras providências, e suas alterações . . . . . 210
  22. Declaração Universal Dos Direitos Humanos - Adotada e proclamada pela resolução 217 A (III) da Assembleia Geral das Nações Unidas em 10 de dezembro de 1948 . . . . . 213
  23. Decreto-Lei no 2.848, de 7 de dezembro De 1940 - Código Penal: Da Aplicação da Lei Penal; Da Imputabilidade Penal; Do Concurso de Pessoas; Das Penas; Das Medidas de Segurança; Da Ação Penal; Da Extinção da Punibilidade; Dos Crimes Contra a Pessoa, Dos Crimes Contra o Patrimônio, Dos Crimes Contra a Dignidade Sexual, Dos crimes Contra a Paz Pública, Dos Crimes Contra a Fé Pública, Dos Crimes Contra a Administração Pública . . . . . 215
  24. Decreto-Lei no 3.689, de 3 de outubro de 1941 - Código de Processo Penal: Da Prisão e da Liberdade Provisória; Da Execução das Penas em Espécie . . . . . 241
  25. Decreto nº 678, de 6 de novembro de 1992 - Promulga a Convenção Americana sobre Direitos Humanos (Pacto de São José da Costa Rica), de 22 de novembro de 1969 . . . . . 258
  26. Decreto nº 46.534, de 04 de agosto de 2009. Dispõe sobre o Regimento Disciplinar Penitenciário do Estado do Rio Grande do Sul . . . . . 268
  27. Resolução nº 14, de 11 de novembro de 1994. Regras Mínimas para o Tratamento do Preso no Brasil . . . . . 273
  28. Constituição do Estado do Rio Grande do Sul, texto constitucional de 3 de outubro de 1989. - Dos Princípios Fundamentais: Artigos: 1º e 2º; - Da Organização do Estado: Disposições Preliminares: Artigos: 3º; 5º; 6º e 7º; - Da Administração Pública: Artigos: 19; 20; 21; 23; 24; 26 e 27; - Dos Servidores Públicos Civis: Artigos: 29; 30; 31; 32; 33; 34; 35; 36; 37; 44 e 45; - Do Poder Legislativo: Disposições Gerais: Artigo: 49; - Das Atribuições da Assembléia Legislativa: Artigo 52; - Do Poder Executivo: Artigo 78; - Das Atribuições do Governador: Artigo: 82; - Dos Secretários de Estado: Artigos: 85; 86; 87 e 90; - Do Poder Judiciário: Disposições Gerais: Artigos: 91; 92 e
-

---

## ÍNDICE

---

93; - Do Tribunal de Justiça: Artigo: 94; - Dos Juizes de Primeiro Grau: Artigos: 98 e 99; - Do Ministério Público: Artigos 107; 108; 109 e 111; - Da Advocacia-Geral do Estado: Artigos: 114 e 115; - Da Defensoria Pública: Artigos: 120 e 122; - Da Segurança Pública: Artigos: 124; 125; 126 e 127; - Da Brigada Militar: Artigo: 129; - Da Polícia Civil: Artigos: 133; 134; 135; - Do Instituto Geral de Perícia: Artigo: 136; - Da Política Penitenciária: Artigos: 137; 138 e 139. ....	284
29. Constituição Estadual do Rio Grande do Sul. ....	293
30. Decreto Estadual nº 48.598/2011 - Dispõe sobre a inclusão da temática de gênero, raça e etnia nos concursos públicos para provimento de cargos de pessoal efetivo no âmbito da Administração Pública Direta e Indireta do Estado do Rio Grande do Sul. ....	293

### **Atenção**

- Para estudar o Conteúdo Digital Complementar e Exclusivo acesse sua “Área do Cliente” em nosso site.

<https://www.apostilasopcao.com.br/errata-retificacao>

---

**LEITURA E COMPREENSÃO DE TEXTOS: ASSUNTO. ESTRUTURAÇÃO DO TEXTO. IDEIAS PRINCIPAIS E SECUNDÁRIAS. RELAÇÃO ENTRE AS IDEIAS. EFEITOS DE SENTIDO. RECURSOS DE ARGUMENTAÇÃO**

Compreender e interpretar textos é essencial para que o objetivo de comunicação seja alcançado satisfatoriamente. Com isso, é importante saber diferenciar os dois conceitos. Vale lembrar que o texto pode ser verbal ou não-verbal, desde que tenha um sentido completo.

A **compreensão** se relaciona ao entendimento de um texto e de sua proposta comunicativa, decodificando a mensagem explícita. Só depois de compreender o texto que é possível fazer a sua interpretação.

A **interpretação** são as conclusões que chegamos a partir do conteúdo do texto, isto é, ela se encontra para além daquilo que está escrito ou mostrado. Assim, podemos dizer que a interpretação é subjetiva, contando com o conhecimento prévio e do repertório do leitor.

Dessa maneira, para compreender e interpretar bem um texto, é necessário fazer a decodificação de códigos linguísticos e/ou visuais, isto é, identificar figuras de linguagem, reconhecer o sentido de conjunções e preposições, por exemplo, bem como identificar expressões, gestos e cores quando se trata de imagens.

**Dicas práticas**

1. Faça um resumo (pode ser uma palavra, uma frase, um conceito) sobre o assunto e os argumentos apresentados em cada parágrafo, tentando traçar a linha de raciocínio do texto. Se possível, adicione também pensamentos e inferências próprias às anotações.

2. Tenha sempre um dicionário ou uma ferramenta de busca por perto, para poder procurar o significado de palavras desconhecidas.

3. Fique atento aos detalhes oferecidos pelo texto: dados, fonte de referências e datas.

4. Sublinhe as informações importantes, separando fatos de opiniões.

5. Perceba o enunciado das questões. De um modo geral, questões que esperam **compreensão do texto** aparecem com as seguintes expressões: *o autor afirma/sugere que...; segundo o texto...; de acordo com o autor...* Já as questões que esperam **interpretação do texto** aparecem com as seguintes expressões: *conclui-se do texto que...; o texto permite deduzir que...; qual é a intenção do autor quando afirma que...*

**Tipologia Textual**

A partir da estrutura linguística, da função social e da finalidade de um texto, é possível identificar a qual tipo e gênero ele pertence. Antes, é preciso entender a diferença entre essas duas classificações.

**Tipos textuais**

A tipologia textual se classifica a partir da estrutura e da finalidade do texto, ou seja, está relacionada ao modo como o texto se apresenta. A partir de sua função, é possível estabelecer um padrão específico para se fazer a enunciação.

Veja, no quadro abaixo, os principais tipos e suas características:

<b>TEXTO NARRATIVO</b>	Apresenta um enredo, com ações e relações entre personagens, que ocorre em determinados espaço e tempo. É contado por um narrador, e se estrutura da seguinte maneira: apresentação > desenvolvimento > clímax > desfecho
<b>TEXTO DISSERTATIVO ARGUMENTATIVO</b>	Tem o objetivo de defender determinado ponto de vista, persuadindo o leitor a partir do uso de argumentos sólidos. Sua estrutura comum é: introdução > desenvolvimento > conclusão.
<b>TEXTO EXPOSITIVO</b>	Procura expor ideias, sem a necessidade de defender algum ponto de vista. Para isso, usa-se comparações, informações, definições, conceitualizações etc. A estrutura segue a do texto dissertativo-argumentativo.
<b>TEXTO DESCRITIVO</b>	Expõe acontecimentos, lugares, pessoas, de modo que sua finalidade é descrever, ou seja, caracterizar algo ou alguém. Com isso, é um texto rico em adjetivos e em verbos de ligação.
<b>TEXTO INJUNTIVO</b>	Oferece instruções, com o objetivo de orientar o leitor. Sua maior característica são os verbos no modo imperativo.

**Gêneros textuais**

A classificação dos gêneros textuais se dá a partir do reconhecimento de certos padrões estruturais que se constituem a partir da função social do texto. No entanto, sua estrutura e seu estilo não são tão limitados e definidos como ocorre na tipologia textual, podendo se apresentar com uma grande diversidade. Além disso, o padrão também pode sofrer modificações ao longo do tempo, assim como a própria língua e a comunicação, no geral.

Alguns exemplos de gêneros textuais:

- Artigo
- Bilhete
- Bula
- Carta
- Conto
- Crônica
- E-mail
- Lista
- Manual
- Notícia
- Poema
- Propaganda
- Receita culinária
- Resenha
- Seminário

Vale lembrar que é comum enquadrar os gêneros textuais em determinados tipos textuais. No entanto, nada impede que um texto literário seja feito com a estruturação de uma receita culinária, por exemplo. Então, fique atento quanto às características, à finalidade e à função social de cada texto analisado.

### ARGUMENTAÇÃO

O ato de comunicação não visa apenas transmitir uma informação a alguém. Quem comunica pretende criar uma imagem positiva de si mesmo (por exemplo, a de um sujeito educado, ou inteligente, ou culto), quer ser aceito, deseje que o que diz seja admitido como verdadeiro. Em síntese, tem a intenção de convencer, ou seja, tem o desejo de que o ouvinte creia no que o texto diz e faça o que ele propõe.

Se essa é a finalidade última de todo ato de comunicação, todo texto contém um componente argumentativo. A argumentação é o conjunto de recursos de natureza linguística destinados a persuadir a pessoa a quem a comunicação se destina. Está presente em todo tipo de texto e visa a promover adesão às teses e aos pontos de vista defendidos.

As pessoas costumam pensar que o argumento seja apenas uma prova de verdade ou uma razão indiscutível para comprovar a veracidade de um fato. O argumento é mais que isso: como se disse acima, é um recurso de linguagem utilizado para levar o interlocutor a crer naquilo que está sendo dito, a aceitar como verdadeiro o que está sendo transmitido. A argumentação pertence ao domínio da retórica, arte de persuadir as pessoas mediante o uso de recursos de linguagem.

Para compreender claramente o que é um argumento, é bom voltar ao que diz Aristóteles, filósofo grego do século IV a.C., numa obra intitulada *“Tópicos: os argumentos são úteis quando se tem de escolher entre duas ou mais coisas”*.

Se tivermos de escolher entre uma coisa vantajosa e uma desvantajosa, como a saúde e a doença, não precisamos argumentar. Suponhamos, no entanto, que tenhamos de escolher entre duas coisas igualmente vantajosas, a riqueza e a saúde. Nesse caso, precisamos argumentar sobre qual das duas é mais desejável. O argumento pode então ser definido como qualquer recurso que torna uma coisa mais desejável que outra. Isso significa que ele atua no domínio do preferível. Ele é utilizado para fazer o interlocutor crer que, entre duas teses, uma é mais provável que a outra, mais possível que a outra, mais desejável que a outra, é preferível à outra.

O objetivo da argumentação não é demonstrar a verdade de um fato, mas levar o ouvinte a admitir como verdadeiro o que o enunciador está propondo.

Há uma diferença entre o raciocínio lógico e a argumentação. O primeiro opera no domínio do necessário, ou seja, pretende demonstrar que uma conclusão deriva necessariamente das premissas propostas, que se deduz obrigatoriamente dos postulados admitidos. No raciocínio lógico, as conclusões não dependem de crenças, de uma maneira de ver o mundo, mas apenas do encadeamento de premissas e conclusões.

Por exemplo, um raciocínio lógico é o seguinte encadeamento:

*A é igual a B.*

*A é igual a C.*

*Então: C é igual a A.*

Admitidos os dois postulados, a conclusão é, obrigatoriamente, que C é igual a A.

Outro exemplo:

*Todo ruminante é um mamífero.*

*A vaca é um ruminante.*

*Logo, a vaca é um mamífero.*

Admitidas como verdadeiras as duas premissas, a conclusão também será verdadeira.

No domínio da argumentação, as coisas são diferentes. Nele, a conclusão não é necessária, não é obrigatória. Por isso, deve-se mostrar que ela é a mais desejável, a mais provável, a mais plausível. Se o Banco do Brasil fizer uma propaganda dizendo-se mais confiável do que os concorrentes porque existe desde a chegada da família real portuguesa ao Brasil, ele estará dizendo-nos que um banco com quase dois séculos de existência é sólido e, por isso, confiável. Embora não haja relação necessária entre a solidez de uma instituição bancária e sua antiguidade, esta tem peso argumentativo na afirmação da confiabilidade de um banco. Portanto é provável que se creia que um banco mais antigo seja mais confiável do que outro fundado há dois ou três anos.

Enumerar todos os tipos de argumentos é uma tarefa quase impossível, tantas são as formas de que nos valemos para fazer as pessoas preferirem uma coisa a outra. Por isso, é importante entender bem como eles funcionam.

Já vimos diversas características dos argumentos. É preciso acrescentar mais uma: o convencimento do interlocutor, o **auditório**, que pode ser individual ou coletivo, será tanto mais fácil quanto mais os argumentos estiverem de acordo com suas crenças, suas expectativas, seus valores. Não se pode convencer um auditório pertencente a uma dada cultura enfatizando coisas que ele abomina. Será mais fácil convencê-lo valorizando coisas que ele considera positivas. No Brasil, a publicidade da cerveja vem com frequência associada ao futebol, ao gol, à paixão nacional. Nos Estados Unidos, essa associação certamente não surtiria efeito, porque lá o futebol não é valorizado da mesma forma que no Brasil. O poder persuasivo de um argumento está vinculado ao que é valorizado ou desvalorizado numa dada cultura.

### **Tipos de Argumento**

Já verificamos que qualquer recurso linguístico destinado a fazer o interlocutor dar preferência à tese do enunciador é um argumento. Exemplo:

#### **Argumento de Autoridade**

É a citação, no texto, de afirmações de pessoas reconhecidas pelo auditório como autoridades em certo domínio do saber, para servir de apoio àquilo que o enunciador está propondo. Esse recurso produz dois efeitos distintos: revela o conhecimento do produtor do texto a respeito do assunto de que está tratando; dá ao texto a garantia do autor citado. É preciso, no entanto, não fazer do texto um amontoado de citações. A citação precisa ser pertinente e verdadeira. Exemplo:

*“A imaginação é mais importante do que o conhecimento.”*

*Quem disse a frase aí de cima não fui eu... Foi Einstein. Para ele, uma coisa vem antes da outra: sem imaginação, não há conhecimento. Nunca o inverso.*

**Alex José Periscinoto.**  
**In: Folha de S. Paulo, 30/8/1993, p. 5-2**

A tese defendida nesse texto é que a imaginação é mais importante do que o conhecimento. Para levar o auditório a aderir a ela, o enunciador cita um dos mais célebres cientistas do mundo. Se um físico de renome mundial disse isso, então as pessoas devem acreditar que é verdade.

#### **Argumento de Quantidade**

É aquele que valoriza mais o que é apreciado pelo maior número de pessoas, o que existe em maior número, o que tem maior duração, o que tem maior número de adeptos, etc. O fundamento desse tipo de argumento é que mais = melhor. A publicidade faz largo uso do argumento de quantidade.

#### **Argumento do Consenso**

É uma variante do argumento de quantidade. Fundamenta-se em afirmações que, numa determinada época, são aceitas como verdadeiras e, portanto, dispensam comprovações, a menos que o objetivo do texto seja comprovar alguma delas. Parte da ideia de que o consenso, mesmo que equivocado, corresponde ao indiscutível, ao verdadeiro e, portanto, é melhor do que aquilo que não desfruta dele. Em nossa época, são consensuais, por exemplo, as afirmações de que o meio ambiente precisa ser protegido e de que as condições de vida são piores nos países subdesenvolvidos. Ao confiar no consenso, porém, corre-se o risco de passar dos argumentos válidos para os lugares comuns, os preconceitos e as frases carentes de qualquer base científica.

#### **Argumento de Existência**

É aquele que se fundamenta no fato de que é mais fácil aceitar aquilo que comprovadamente existe do que aquilo que é apenas provável, que é apenas possível. A sabedoria popular enuncia o argumento de existência no provérbio *“Mais vale um pássaro na mão do que dois voando”*.

Nesse tipo de argumento, incluem-se as provas documentais (fotos, estatísticas, depoimentos, gravações, etc.) ou provas concretas, que tornam mais aceitável uma afirmação genérica. Durante a invasão do Iraque, por exemplo, os jornais diziam que o exército americano era muito mais poderoso do que o iraquiano. Essa afirmação, sem ser acompanhada de provas concretas, poderia ser vista como propagandística. No entanto, quando documentada pela comparação do número de canhões, de carros de combate, de navios, etc., ganhava credibilidade.

#### **Argumento quase lógico**

É aquele que opera com base nas relações lógicas, como causa e efeito, analogia, implicação, identidade, etc. Esses raciocínios são chamados quase lógicos porque, diversamente dos raciocínios lógicos, eles não pretendem estabelecer relações necessárias entre os elementos, mas sim instituir relações prováveis, possíveis, plausíveis. Por exemplo, quando se diz *“A é igual a B”, “B é igual a C”, “então A é igual a C”*, estabelece-se uma relação de identidade lógica. Entretanto, quando se afirma *“Amigo de amigo meu é meu amigo”* não se institui uma identidade lógica, mas uma identidade provável.

Um texto coerente do ponto de vista lógico é mais facilmente aceito do que um texto incoerente. Vários são os defeitos que concorrem para desqualificar o texto do ponto de vista lógico: fugir do tema proposto, cair em contradição, tirar conclusões que não se fundamentam nos dados apresentados, ilustrar afirmações gerais com fatos inadequados, narrar um fato e dele extrair generalizações indevidas.

#### **Argumento do Atributo**

É aquele que considera melhor o que tem propriedades típicas daquilo que é mais valorizado socialmente, por exemplo, o mais raro é melhor que o comum, o que é mais refinado é melhor que o que é mais grosseiro, etc.

Por esse motivo, a publicidade usa, com muita frequência, celebridades recomendando prédios residenciais, produtos de beleza, alimentos estéticos, etc., com base no fato de que o consumidor tende a associar o produto anunciado com atributos da celebridade.

Uma variante do argumento de atributo é o argumento da competência linguística. A utilização da variante culta e formal da língua que o produtor do texto conhece a norma linguística socialmente mais valorizada e, por conseguinte, deve produzir um texto em que se pode confiar. Nesse sentido é que se diz que o modo de dizer dá confiabilidade ao que se diz.

Imagine-se que um médico deva falar sobre o estado de saúde de uma personalidade pública. Ele poderia fazê-lo das duas maneiras indicadas abaixo, mas a primeira seria infinitamente mais adequada para a persuasão do que a segunda, pois esta produziria certa estranheza e não criaria uma imagem de competência do médico:

*- Para aumentar a confiabilidade do diagnóstico e levando em conta o caráter invasivo de alguns exames, a equipe médica houve por bem determinar o internamento do governador pelo período de três dias, a partir de hoje, 4 de fevereiro de 2001.*

*- Para conseguir fazer exames com mais cuidado e porque alguns deles são barrapésada, a gente botou o governador no hospital por três dias.*

Como dissemos antes, todo texto tem uma função argumentativa, porque ninguém fala para não ser levado a sério, para ser ridicularizado, para ser desmentido: em todo ato de comunicação deseja-se influenciar alguém. Por mais neutro que pretenda ser, um texto tem sempre uma orientação argumentativa.

A orientação argumentativa é uma certa direção que o falante traça para seu texto. Por exemplo, um jornalista, ao falar de um homem público, pode ter a intenção de criticá-lo, de ridicularizá-lo ou, ao contrário, de mostrar sua grandeza.

O enunciador cria a orientação argumentativa de seu texto dando destaque a uns fatos e não a outros, omitindo certos episódios e revelando outros, escolhendo determinadas palavras e não outras, etc. Veja:

*“O clima da festa era tão pacífico que até sogras e noras trocavam abraços afetuosos.”*

O enunciador aí pretende ressaltar a ideia geral de que noras e sogras não se toleram. Não fosse assim, não teria escolhido esse fato para ilustrar o clima da festa nem teria utilizado o termo até, que serve para incluir no argumento alguma coisa inesperada.

Além dos defeitos de argumentação mencionados quando tratamos de alguns tipos de argumentação, vamos citar outros:



**ESTRUTURA LÓGICA DE RELAÇÕES ARBITRÁRIAS ENTRE PESSOAS, LUGARES, OBJETOS OU EVENTOS FICTÍCIOS; DEDUZIR NOVAS INFORMAÇÕES DAS RELAÇÕES FORNECIDAS E AVALIAR AS CONDIÇÕES USADAS PARA ESTABELECEER A ESTRUTURA DAQUELAS RELAÇÕES. DIAGRAMAS LÓGICOS. PROPOSIÇÕES E CONECTIVOS: CONCEITO DE PROPOSIÇÃO, VALORES LÓGICOS DAS PROPOSIÇÕES, PROPOSIÇÕES SIMPLES, PROPOSIÇÕES COMPOSTAS. OPERAÇÕES LÓGICAS SOBRE PROPOSIÇÕES: NEGAÇÃO, CONJUNÇÃO, DISJUNÇÃO, DISJUNÇÃO EXCLUSIVA, CONDICIONAL, BICONDICIONAL. CONSTRUÇÃO DE TABELAS-VERDADE. TAUTOLOGIAS, CONTRADIÇÕES E CONTINGÊNCIAS. IMPLICAÇÃO LÓGICA, EQUIVALÊNCIA LÓGICA, LEIS DE MORGAN. ARGUMENTAÇÃO E DEDUÇÃO LÓGICA. SENTENÇAS ABERTAS, OPERAÇÕES LÓGICAS SOBRE SENTENÇAS ABERTAS. QUANTIFICADOR UNIVERSAL, QUANTIFICADOR EXISTENCIAL, NEGAÇÃO DE PROPOSIÇÕES QUANTIFICADAS. ARGUMENTOS LÓGICOS DEDUTIVOS; ARGUMENTOS CATEGÓRICOS**

### RACIOCÍNIO LÓGICO MATEMÁTICO

Este tipo de raciocínio testa sua habilidade de resolver problemas matemáticos, e é uma forma de medir seu domínio das diferentes áreas do estudo da Matemática: Aritmética, Álgebra, leitura de tabelas e gráficos, Probabilidade e Geometria etc. Essa parte consiste nos seguintes conteúdos:

- Operação com conjuntos.
- Cálculos com porcentagens.
- Raciocínio lógico envolvendo problemas aritméticos, geométricos e matriciais.
- Geometria básica.
- Álgebra básica e sistemas lineares.
- Calendários.
- Numeração.
- Razões Especiais.
- Análise Combinatória e Probabilidade.
- Progressões Aritmética e Geométrica.

### RACIOCÍNIO LÓGICO DEDUTIVO

Este tipo de raciocínio está relacionado ao conteúdo Lógica de Argumentação.

### ORIENTAÇÕES ESPACIAL E TEMPORAL

O raciocínio lógico espacial ou orientação espacial envolvem figuras, dados e palitos. O raciocínio lógico temporal ou orientação temporal envolve datas, calendário, ou seja, envolve o tempo.

O mais importante é praticar o máximo de questões que envolvam os conteúdos:

- Lógica sequencial
- Calendários

### RACIOCÍNIO VERBAL

Avalia a capacidade de interpretar informação escrita e tirar conclusões lógicas.

Uma avaliação de raciocínio verbal é um tipo de análise de habilidade ou aptidão, que pode ser aplicada ao se candidatar a uma vaga. Raciocínio verbal é parte da capacidade cognitiva ou inteligência geral; é a percepção, aquisição, organização e aplicação do conhecimento por meio da linguagem.

Nos testes de raciocínio verbal, geralmente você recebe um trecho com informações e precisa avaliar um conjunto de afirmações, selecionando uma das possíveis respostas:

A – Verdadeiro (A afirmação é uma consequência lógica das informações ou opiniões contidas no trecho)

B – Falso (A afirmação é logicamente falsa, consideradas as informações ou opiniões contidas no trecho)

C – Impossível dizer (Impossível determinar se a afirmação é verdadeira ou falsa sem mais informações)

### ESTRUTURAS LÓGICAS

Precisamos antes de tudo compreender o que são proposições. Chama-se proposição toda sentença declarativa à qual podemos atribuir um dos valores lógicos: verdadeiro ou falso, nunca ambos. Trata-se, portanto, de uma sentença fechada.

Elas podem ser:

• **Sentença aberta:** quando não se pode atribuir um valor lógico verdadeiro ou falso para ela (ou valorar a proposição!), portanto, não é considerada frase lógica. São consideradas sentenças abertas:

- Frases interrogativas: Quando será prova? - Estudou ontem?
- Fez Sol ontem?

- Frases exclamativas: Gol! – Que maravilhoso!

- Frase imperativas: Estude e leia com atenção. – Desligue a televisão.

- Frases sem sentido lógico (expressões vagas, paradoxais, ambíguas, ...): “esta frase é falsa” (expressão paradoxal) – O cachorro do meu vizinho morreu (expressão ambígua) –  $2 + 5 + 1$

• **Sentença fechada:** quando a proposição admitir um ÚNICO valor lógico, seja ele verdadeiro ou falso, nesse caso, será considerada uma frase, proposição ou sentença lógica.

### Proposições simples e compostas

• **Proposições simples** (ou atômicas): aquela que **NÃO** contém nenhuma outra proposição como parte integrante de si mesma. As proposições simples são designadas pelas letras latinas minúsculas p, q, r, s..., chamadas letras proposicionais.

• **Proposições compostas** (ou moleculares ou estruturas lógicas): aquela formada pela combinação de duas ou mais proposições simples. As proposições compostas são designadas pelas letras latinas maiúsculas P, Q, R, R..., também chamadas letras proposicionais.

**ATENÇÃO:** TODAS as **proposições compostas são formadas por duas proposições simples.**

**Proposições Compostas – Conectivos**

As proposições compostas são formadas por proposições simples ligadas por conectivos, aos quais formam um valor lógico, que podemos vê na tabela a seguir:

OPERAÇÃO	CONECTIVO	ESTRUTURA LÓGICA	TABELA VERDADE															
Negação	$\sim$	Não p	<table border="1"> <tr> <td>p</td> <td><math>\sim p</math></td> </tr> <tr> <td>V</td> <td>F</td> </tr> <tr> <td>F</td> <td>V</td> </tr> </table>	p	$\sim p$	V	F	F	V									
p	$\sim p$																	
V	F																	
F	V																	
Conjunção	$\wedge$	p e q	<table border="1"> <tr> <td>p</td> <td>q</td> <td><math>p \wedge q</math></td> </tr> <tr> <td>V</td> <td>V</td> <td>V</td> </tr> <tr> <td>V</td> <td>F</td> <td>F</td> </tr> <tr> <td>F</td> <td>V</td> <td>F</td> </tr> <tr> <td>F</td> <td>F</td> <td>F</td> </tr> </table>	p	q	$p \wedge q$	V	V	V	V	F	F	F	V	F	F	F	F
p	q	$p \wedge q$																
V	V	V																
V	F	F																
F	V	F																
F	F	F																
Disjunção Inclusiva	$\vee$	p ou q	<table border="1"> <tr> <td>p</td> <td>q</td> <td><math>p \vee q</math></td> </tr> <tr> <td>V</td> <td>V</td> <td>V</td> </tr> <tr> <td>V</td> <td>F</td> <td>V</td> </tr> <tr> <td>F</td> <td>V</td> <td>V</td> </tr> <tr> <td>F</td> <td>F</td> <td>F</td> </tr> </table>	p	q	$p \vee q$	V	V	V	V	F	V	F	V	V	F	F	F
p	q	$p \vee q$																
V	V	V																
V	F	V																
F	V	V																
F	F	F																
Disjunção Exclusiva	$\underline{\vee}$	Ou p ou q	<table border="1"> <tr> <td>p</td> <td>q</td> <td><math>p \underline{\vee} q</math></td> </tr> <tr> <td>V</td> <td>V</td> <td>F</td> </tr> <tr> <td>V</td> <td>F</td> <td>V</td> </tr> <tr> <td>F</td> <td>V</td> <td>V</td> </tr> <tr> <td>F</td> <td>F</td> <td>F</td> </tr> </table>	p	q	$p \underline{\vee} q$	V	V	F	V	F	V	F	V	V	F	F	F
p	q	$p \underline{\vee} q$																
V	V	F																
V	F	V																
F	V	V																
F	F	F																
Condicional	$\rightarrow$	Se p então q	<table border="1"> <tr> <td>p</td> <td>q</td> <td><math>p \rightarrow q</math></td> </tr> <tr> <td>V</td> <td>V</td> <td>V</td> </tr> <tr> <td>V</td> <td>F</td> <td>F</td> </tr> <tr> <td>F</td> <td>V</td> <td>V</td> </tr> <tr> <td>F</td> <td>F</td> <td>V</td> </tr> </table>	p	q	$p \rightarrow q$	V	V	V	V	F	F	F	V	V	F	F	V
p	q	$p \rightarrow q$																
V	V	V																
V	F	F																
F	V	V																
F	F	V																
Bicondicional	$\leftrightarrow$	p se e somente se q	<table border="1"> <tr> <td>p</td> <td>q</td> <td><math>p \leftrightarrow q</math></td> </tr> <tr> <td>V</td> <td>V</td> <td>V</td> </tr> <tr> <td>V</td> <td>F</td> <td>F</td> </tr> <tr> <td>F</td> <td>V</td> <td>F</td> </tr> <tr> <td>F</td> <td>F</td> <td>V</td> </tr> </table>	p	q	$p \leftrightarrow q$	V	V	V	V	F	F	F	V	F	F	F	V
p	q	$p \leftrightarrow q$																
V	V	V																
V	F	F																
F	V	F																
F	F	V																

## RACIOCÍNIO LÓGICO

Em síntese temos a tabela verdade das proposições que facilitará na resolução de diversas questões

		Disjunção	Conjunção	Condicional	Bicondicional
p	q	$p \vee q$	$p \wedge q$	$p \rightarrow q$	$p \leftrightarrow q$
V	V	V	V	V	V
V	F	V	F	F	F
F	V	V	F	V	F
F	F	F	F	V	V

**Exemplo:**  
(MEC – CONHECIMENTOS BÁSICOS PARA OS POSTOS 9,10,11 E 16 – CESPE)

	P	Q	R
①	V	V	V
②	F	V	V
③	V	F	V
④	F	F	V
⑤	V	V	F
⑥	F	V	F
⑦	V	F	F
⑧	F	F	F

A figura acima apresenta as colunas iniciais de uma tabela-verdade, em que P, Q e R representam proposições lógicas, e V e F correspondem, respectivamente, aos valores lógicos verdadeiro e falso.

Com base nessas informações e utilizando os conectivos lógicos usuais, julgue o item subsecutivo.

A última coluna da tabela-verdade referente à proposição lógica  $P \vee (Q \leftrightarrow R)$  quando representada na posição horizontal é igual a

①	②	③	④	⑤	⑥	⑦	⑧
$P \vee (Q \leftrightarrow R)$	V	V	V	F	V	F	V

- ( ) Certo  
( ) Errado

**Resolução:**

$P \vee (Q \leftrightarrow R)$ , montando a tabela verdade temos:

R	Q	P	[ P	v	(Q	$\leftrightarrow$	R) ]
V	V	V	V	V	V	V	V
V	V	F	F	V	V	V	V
V	F	V	V	V	F	F	V
V	F	F	F	F	F	F	V
F	V	V	V	V	V	F	F
F	V	F	F	F	V	F	F
F	F	V	V	V	F	V	F
F	F	F	F	V	F	V	F

**Resposta: Certo**

**CONHECIMENTOS DO SISTEMA OPERACIONAL MICROSOFT WINDOWS 10:(1) ÁREA DE TRABALHO (EXIBIR, CLASSIFICAR, ATUALIZAR, RESOLUÇÃO DA TELA, GADGETS) E MENU INICIAR (DOCUMENTOS, IMAGENS, COMPUTADOR, PAINEL DE CONTROLE, DISPOSITIVOS E IMPRESSORAS, PROGRAMAS PADRÃO, AJUDA E SUPORTE, DESLIGAR, TODOS OS PROGRAMAS, PESQUISAR PROGRAMAS E ARQUIVOS E PONTO DE PARTIDA): SABER TRABALHAR, EXIBIR, ALTERAR, ORGANIZAR, CLASSIFICAR, VER AS PROPRIEDADES, IDENTIFICAR, USAR E CONFIGURAR, UTILIZANDO MENUS RÁPIDOS OU SUSPENSOS, PAINÉIS, LISTAS, CAIXA DE PESQUISA, TECLAS DE ATALHO, MENUS, ÍCONES, JANELAS, TECLADO E/OU MOUSE; (2) PROPRIEDADES DA BARRA DE TAREFAS E DO MENU INICIAR E GERENCIADOR DE TAREFAS: SABER TRABALHAR, EXIBIR, ALTERAR, ORGANIZAR, IDENTIFICAR, USAR, FECHAR PROGRAMAS E CONFIGURAR, UTILIZANDO AS PARTES DA JANELA (BOTÕES, PAINÉIS, LISTAS, CAIXA DE PESQUISA, CAIXAS DE MARCAÇÃO, MENUS, ÍCONES E ETC.), TECLADO E/OU MOUSE. (3) JANELAS PARA FACILITAR A NAVEGAÇÃO NO WINDOWS E O TRABALHO COM ARQUIVOS, PASTAS E BIBLIOTECAS, PAINEL DE CONTROLE E LIXEIRA: SABER EXIBIR, ALTERAR, ORGANIZAR, IDENTIFICAR, USAR E CONFIGURAR AMBIENTES, COMPONENTES DA JANELA, MENUS, BARRAS DE FERRAMENTAS E ÍCONES; USAR AS FUNCIONALIDADES DAS JANELAS, PROGRAMAS E APLICATIVOS UTILIZANDO AS PARTES DA JANELA (BOTÕES, PAINÉIS, LISTAS, CAIXA DE PESQUISA, CAIXAS DE MARCAÇÃO, MENUS, ÍCONES E ETC.), TECLADO E/OU MOUSE; (4) REALIZAR AÇÕES E OPERAÇÕES SOBRE BIBLIOTECAS, ARQUIVOS, PASTAS, ÍCONES E ATALHOS: LOCALIZAR, COPIAR, MOVER, CRIAR, CRIAR ATALHOS, CRIPTOGRAFAR, OCULTAR, EXCLUIR, RECORTAR, COLAR, RENOMEAR, ABRIR, ABRIR COM, EDITAR, ENVIAR PARA, PROPRIEDADES E ETC.; E (5) IDENTIFICAR E UTILIZAR NOMES VÁLIDOS PARA BIBLIOTECAS, ARQUIVOS, PASTAS, ÍCONES E ATALHOS**


**WINDOWS 10**

**Conceito de pastas e diretórios**

Pasta algumas vezes é chamada de diretório, mas o nome “pasta” ilustra melhor o conceito. Pastas servem para organizar, armazenar e organizar os arquivos. Estes arquivos podem ser documentos de forma geral (textos, fotos, vídeos, aplicativos diversos).

Lembrando sempre que o Windows possui uma pasta com o nome do usuário onde são armazenados dados pessoais.

Dentro deste contexto temos uma hierarquia de pastas.



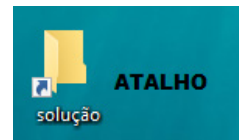
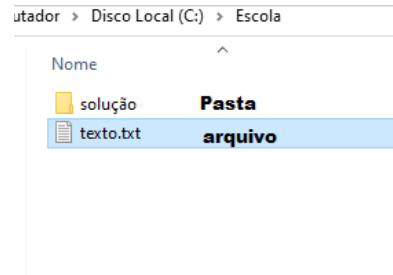
No caso da figura acima temos quatro pastas e quatro arquivos.

**Arquivos e atalhos**

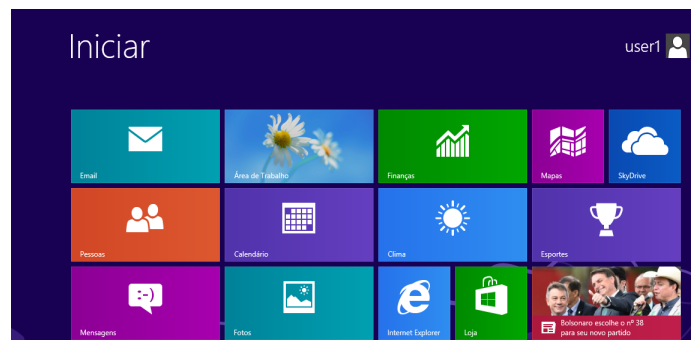
Como vimos anteriormente: pastas servem para organização, vimos que uma pasta pode conter outras pastas, arquivos e atalhos.

• **Arquivo** é um item único que contém um determinado dado. Estes arquivos podem ser documentos de forma geral (textos, fotos, vídeos e etc.), aplicativos diversos, etc.

• **Atalho** é um item que permite fácil acesso a uma determinada pasta ou arquivo propriamente dito.



**Área de trabalho**



**Área de transferência**

A área de transferência é muito importante e funciona em segundo plano. Ela funciona de forma temporária guardando vários tipos de itens, tais como arquivos, informações etc.

– Quando executamos comandos como “Copiar” ou “Ctrl + C”, estamos copiando dados para esta área intermediária.

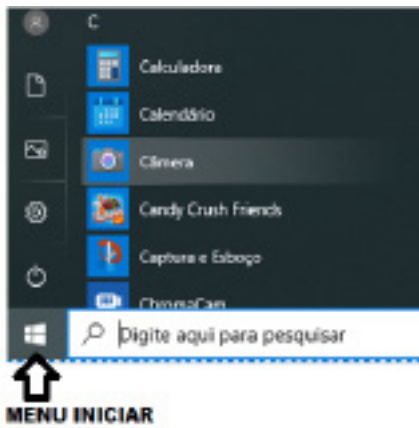
– Quando executamos comandos como “Colar” ou “Ctrl + V”, estamos colando, isto é, estamos pegando o que está gravado na área de transferência.

**Manipulação de arquivos e pastas**

A caminho mais rápido para acessar e manipular arquivos e pastas e outros objetos é através do “Meu Computador”. Podemos executar tarefas tais como: copiar, colar, mover arquivos, criar pastas, criar atalhos etc.



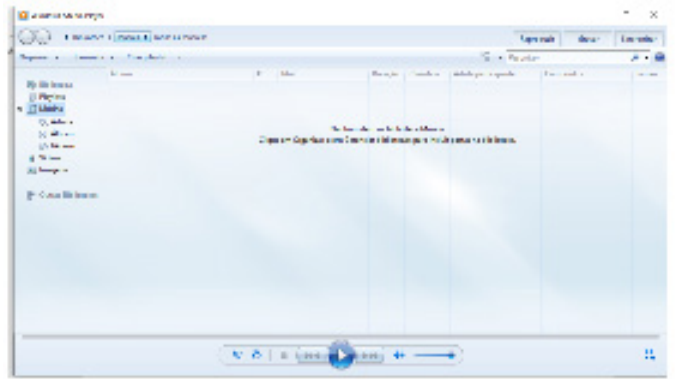
**Uso dos menus**



**Programas e aplicativos e interação com o usuário**

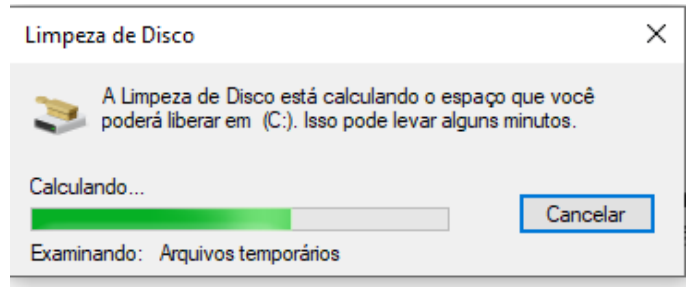
Vamos separar esta interação do usuário por categoria para entendermos melhor as funções categorizadas.

– **Música e Vídeo:** Temos o Media Player como player nativo para ouvir músicas e assistir vídeos. O Windows Media Player é uma excelente experiência de entretenimento, nele pode-se administrar bibliotecas de música, fotografia, vídeos no seu computador, copiar CDs, criar playlists e etc., isso também é válido para o media center.

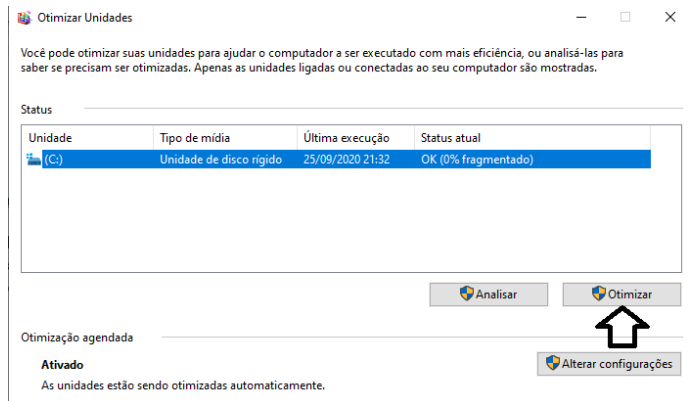


**– Ferramentas do sistema**

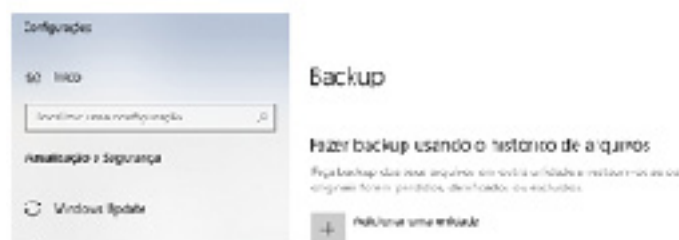
• **A limpeza de disco** é uma ferramenta importante, pois o próprio Windows sugere arquivos inúteis e podemos simplesmente confirmar sua exclusão.



• **O desfragmentador de disco** é uma ferramenta muito importante, pois conforme vamos utilizando o computador os arquivos ficam internamente desorganizados, isto faz que o computador fique lento. Utilizando o desfragmentador do Windows se reorganiza internamente tornando o computador mais rápido e fazendo com que o Windows acesse os arquivos com maior rapidez.

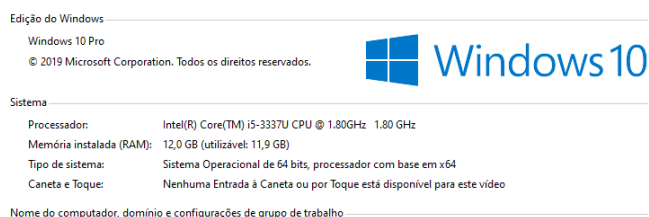


• O recurso de backup e restauração do Windows é muito importante pois pode ajudar na recuperação do sistema, ou até mesmo escolher seus arquivos para serem salvos, tendo assim uma cópia de segurança.

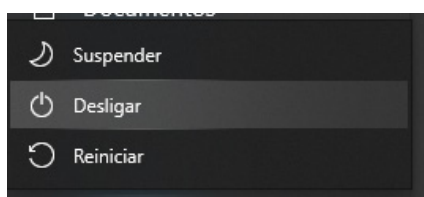


## Inicialização e finalização

Exibir informações básicas sobre o computador



Quando fizermos login no sistema, entraremos direto no Windows, porém para desligá-lo devemos recorrer ao  e:



**CONHECIMENTOS SOBRE O PROGRAMA MICROSOFT WORD 2013:(1) SABER IDENTIFICAR, CARACTERIZAR, USAR, ALTERAR, CONFIGURAR E PERSONALIZAR O AMBIENTE, COMPONENTES DA JANELA, FUNCIONALIDADES, MENUS, ÍCONES, BARRA DE FERRAMENTAS, GUIAS, GRUPOS E BOTÕES, TECLAS DE ATALHO, INCLUINDO NÚMERO DE PÁGINAS E PALAVRAS, ERROS DE REVISÃO, IDIOMA, MODOS DE EXIBIÇÃO DO DOCUMENTO E ZOOM; (2) ABRIR, FECHAR, CRIAR, EXCLUIR, VISUALIZAR, FORMATAR, ALTERAR, SALVAR, CONFIGURAR DOCUMENTOS, UTILIZADO AS BARRAS DE FERRAMENTAS, MENUS, ÍCONES, BOTÕES, GUIAS E GRUPOS DA FAIXA DE OPÇÕES, TECLADO E/OU MOUSE; (3) IDENTIFICAR E UTILIZAR OS BOTÕES E ÍCONES DAS BARRAS DE FERRAMENTAS DAS GUIAS E GRUPOS INÍCIO, INSERIR, LAYOUT DA PÁGINA, REFERÊNCIAS, CORRESPONDÊNCIAS, REVISÃO E EXIBIÇÃO, PARA FORMATAR, PERSONALIZAR, CONFIGURAR, ALTERAR E RECONHECER A FORMATAÇÃO DE TEXTOS E DOCUMENTOS; (4) SABER IDENTIFICAR AS CONFIGURAÇÕES E CONFIGURAR AS OPÇÕES DO WORD; E (5) SABER USAR A AJUDA**

Conhecido como o mais popular editor de textos do mercado, a versão 2013 do Microsoft Word traz tudo o que é necessário para editar textos simples ou enriquecidos com imagens, links, gráficos e tabelas, entre outros elementos<sup>1</sup>.

A compatibilidade entre todos os componentes da família Office 2013 é outro dos pontos fortes do Microsoft Word 2013. É possível exportar texto e importar outros elementos para o Excel, o PowerPoint ou qualquer outro dos programas incluídos no Office.

Outra das novidades do Microsoft Word 2013 é a possibilidade de guardar os documentos na nuvem usando o serviço SkyDrive. Dessa forma, é possível acessar documentos do Office de qualquer computador e ainda compartilhá-los com outras pessoas.

<sup>1</sup> [https://edisciplinas.usp.br/pluginfile.php/4685295/mod\\_resource/content/1/Apostila%20de%20Word.pdf](https://edisciplinas.usp.br/pluginfile.php/4685295/mod_resource/content/1/Apostila%20de%20Word.pdf)

**CULTURA POPULAR, PERSONALIDADES, PONTOS TURÍSTICOS, ORGANIZAÇÃO POLÍTICA E TERRITORIAL, DIVISÃO POLÍTICA, REGIÕES ADMINISTRATIVAS, REGIONALIZAÇÃO DO IBGE, HIERARQUIA URBANA, SÍMBOLOS, ESTRUTURA DOS PODERES, FAUNA E FLORA LOCAIS, HIDROGRAFIA E RELEVO, MATRIZ PRODUTIVA, MATRIZ ENERGÉTICA E MATRIZ DE TRANSPORTE, UNIDADES DE CONSERVAÇÃO, HISTÓRIA E GEOGRAFIA DO ESTADO, DO MUNICÍPIO E DA REGIÃO QUE O CERCA**

## Histórico do Brasil e Informações Mundiais

### Fundação

A descoberta do Brasil, em 22 de abril de 1500, pela esquadra comandada por Pedro Álvares Cabral, com destino às Índias, integra o ciclo da expansão marítima portuguesa. Inicialmente denominada Terra de Vera Cruz, depois Santa Cruz e, finalmente, Brasil, a nova terra foi explorada a princípio em função da extração do pau-brasil, madeira de cor vermelha usada em tinturaria na Europa, e que deu o nome à terra.

Várias expedições exploradoras (Gonçalo Coelho, Gaspar de Lemos) e guarda-costas (Cristóvão Jacques) foram enviadas pelo rei de Portugal, a fim de explorar o litoral e combater piratas e corsários, principalmente franceses, para garantir a posse da terra. O sistema de feitorias, já utilizado no comércio com a África e a Ásia, foi empregado tanto para a defesa como para realizar o escambo (troca) do pau-brasil com os indígenas. A exploração do pau-brasil, monopólio da Coroa portuguesa, foi concedida ao cristão-novo Fernão de Noronha.

A partir de 1530, tem início a colonização efetiva, com a expedição de Martim Afonso de Sousa, cujos efeitos foram o melhor reconhecimento da terra, a introdução do cultivo da cana-de-açúcar e a criação dos primeiros engenhos, instalados na recém-fundada cidade de São Vicente, no litoral de São Paulo, que no século 16 chegou a ter treze engenhos de açúcar. A economia açucareira, entretanto, vai se concentrar no Nordeste, principalmente em Pernambuco. Estava baseada no tripé latifúndio--monocultura--escravidão. A cana-de-açúcar, no Nordeste, era cultivada e beneficiada em grandes propriedades, que empregavam mão-de-obra dos negros africanos trazidos como escravos, e destinava-se à exportação.

Ao lado do ciclo da cana-de-açúcar, ocorrido na zona da mata, desenvolveu-se o ciclo do gado. A pecuária aos poucos ocupou toda a área do agreste e do sertão nordestinos e a bacia do rio São Francisco. No século 18, o ciclo da mineração do ouro e dos diamantes em Minas Gerais levou à ocupação do interior da colônia. A sociedade mineradora era mais diversificada do que a sociedade açucareira, extremamente ruralizada. Na zona mineira, ao lado dos proprietários e escravos, surgiram classes intermediárias, constituídas por comerciantes, artesãos e funcionários da Coroa.

Política e administrativamente a colônia estava subordinada à metrópole portuguesa, que, para mais facilmente ocupá-la, adotou, em 1534, o sistema de capitanias hereditárias. Consistia na doação de terras pelo rei de Portugal a particulares, que se comprometiam a explorá-las e povoá-las. Apenas duas capitanias prosperaram: São Vicente e Pernambuco. As capitanias hereditárias somente foram extintas em meados do século 18.

Em 1548, a Coroa portuguesa instituiu o governo geral, para melhor controlar a administração da colônia. O governador-geral Tomé de Sousa possuía extensos poderes, e administrava em nome do rei a capitania da Bahia, cuja sede, Salvador -- primeira cidade fundada no Brasil, foi também sede do governo geral até 1763, quando a capital da colônia foi transferida para o Rio de Janeiro. A administração local era exercida pelas câmaras municipais, para as quais eram eleitos os colonos ricos, chamados "homens bons".

O papel da Igreja Católica era de mais alta importância. A ela cabiam tarefas administrativas, a assistência social, o ensino e a catequese dos indígenas. Dentre as diversas ordens religiosas, destacaram-se os jesuítas.

Invasões estrangeiras. Durante o período colonial, o Brasil foi alvo de várias incursões estrangeiras, sobretudo de franceses, ingleses e holandeses. Os franceses chegaram a fundar, em 1555, uma colônia, a França Antártica, na ilha de Villegaignon, na baía de Guanabara. Somente foram expulsos em 1567, em combate do qual participou Estácio de Sá, fundador da cidade do Rio de Janeiro (1565). Mais tarde, entre 1612 e 1615, novamente os franceses tentaram estabelecer uma colônia no Brasil, desta vez no Maranhão, chamada França Equinocial.

Os holandeses, em busca do domínio da produção do açúcar (do qual eram os distribuidores na Europa), invadiram a Bahia, em 1624, sendo expulsos no ano seguinte. Em 1630, uma nova invasão holandesa teve como alvo Pernambuco, de onde estendeu-se por quase todo o Nordeste, chegando até o Rio Grande do Norte. Entre 1637 e 1645, o Brasil holandês foi governado pelo conde Maurício de Nassau, que realizou brilhante administração. Em 1645, os holandeses foram expulsos do Brasil, no episódio conhecido como insurreição pernambucana.

### Expansão geográfica

Durante o século 16, foram organizadas algumas entradas, expedições armadas ao interior, de caráter geralmente oficial, em busca de metais preciosos. No século seguinte, expedições particulares, conhecidas como bandeiras, partiram especialmente de São Paulo, com três objetivos: a busca de índios para escravizar; a localização de agrupamentos de negros fugidos (quilombos), para destruí-los; e a procura de metais preciosos. As bandeiras de caça ao índio (Antônio Raposo Tavares, Sebastião e Manuel Preto) atingiram as margens do rio Paraguai, onde arrasaram as "reduções" (missões) jesuíticas. Em 1695, depois de quase um século de resistência, foi destruído Palmares, o mais célebre quilombo do Brasil, por tropas comandadas pelo bandeirante Domingos Jorge Velho.

Datam do final do século 17 as primeiras descobertas de jazidas auríferas no interior do território, nas chamadas Minas Gerais (Antônio Dias Adorno, Manuel de Borba Gato), em Goiás (Bartolomeu Bueno da Silva, o Anhanguera) e Mato Grosso (Pascoal Moreira Cabral), onde foram estabelecidas vilas e povoações. Mais tarde, foram encontrados diamantes em Minas Gerais. Um dos mais célebres bandeirantes foi Fernão Dias Pais, o caçador de esmeraldas.

Ao mesmo tempo que buscavam o oeste, os bandeirantes ultrapassaram a vertical de Tordesilhas, a linha imaginária que, desde 1494, separava as terras americanas pertencentes a Portugal e à Espanha, contribuindo para alargar o território brasileiro. As fronteiras ficaram demarcadas por meio da assinatura de vários tratados, dos quais o mais importante foi o de Madri, celebrado em 1750, e que praticamente deu ao Brasil os contornos atuais. Nas negociações com a Espanha, Alexandre de Gusmão defendeu o princípio do *uti possidetis*, o que assegurou a Portugal as terras já conquistadas e ocupadas.

### Revoltas coloniais

Desde a segunda metade do século 17, explodiram na colônia várias revoltas, geralmente provocadas por interesses econômicos contrariados. Em 1684, a revolta dos Beckman, no Maranhão, voltou-se contra o monopólio exercido pela Companhia de Comércio do Estado do Maranhão.

Já no século 18, a guerra dos emboabas envolveu paulistas e “forasteiros” na zona das minas; a guerra dos mascates opôs os comerciantes de Recife aos aristocráticos senhores de engenho de Olinda; e a revolta de Vila Rica, liderada por Filipe dos Santos, em 1720, combateu a instituição das casas de fundição e a cobrança de novos impostos sobre a mineração do ouro.

Os mais importantes movimentos revoltosos desse século foram a conjuração mineira e a conjuração baiana, as quais possuíam, além do caráter econômico, uma clara conotação política. A conjuração mineira, ocorrida em 1789, também em Vila Rica, foi liderada por Joaquim José da Silva Xavier, o Tiradentes, que terminou preso e enforcado, em 1792. Pretendia, entre outras coisas, a independência e a proclamação de uma república. A conjuração baiana -- também chamada revolução dos alfaiates, devido à participação de grande número de elementos das camadas populares (artesãos, soldados, negros libertos) --, ocorrida em 1798, tinha ideias bastante avançadas para a época, inclusive a extinção da escravidão. Seus principais líderes foram executados. Mais tarde, estourou outro importante movimento de caráter republicano e separatista, conhecido como revolução pernambucana de 1817.

**Independência.** Em 1808, ocorreu a chamada “inversão brasileira”, isto é, o Brasil tornou-se a sede da monarquia portuguesa, com a transferência da família real e da corte para o Rio de Janeiro, fugindo da invasão napoleônica na península ibérica. Ainda na Bahia, o príncipe regente D. João assinou o tratado de abertura dos portos brasileiros ao comércio das nações amigas, beneficiando principalmente a Inglaterra. Terminava assim o monopólio português sobre o comércio com o Brasil e tinha início o livre-cambismo, que perduraria até 1846, quando foi estabelecido o protecionismo.

Além da introdução de diversos melhoramentos (Imprensa Régia, Biblioteca Pública, Academia Militar, Jardim Botânico, faculdades de medicina do Rio de Janeiro e da Bahia e outros), no governo do príncipe regente D. João (que passaria a ter o título de D. João VI a partir de 1816, com o falecimento da rainha D. Maria I) o Brasil foi elevado à categoria de reino e teve anexadas a seu território a Guiana Francesa e a Banda Oriental do Uruguai, que tomou o nome de província Cisplatina.

A partir de 1821, com a volta do rei e da corte para Portugal, o Brasil passou a ser governado pelo príncipe regente D. Pedro. Atendendo principalmente aos interesses dos grandes proprietários rurais, contrários à política das Cortes portuguesas, que desejavam recolonizar o Brasil, bem como pretendendo libertar-se da tutela da metrópole, que visava diminuir-lhe a autoridade, D. Pedro proclamou a independência do Brasil, em 7 de setembro de 1822, às margens do riacho do Ipiranga, na província de São Paulo. É importante destacar o papel de José Bonifácio de Andrada e Silva, à frente do chamado Ministério da Independência, na articulação do movimento separatista.

**Primeiro reinado.** Aclamado imperador do Brasil, D. Pedro I tratou de dar ao país uma constituição, outorgada em 1824. No início do seu reinado, ocorreu a chamada “guerra da independência”, contra as guarnições portuguesas sediadas principalmente na Bahia. Em 1824, em Pernambuco, a confederação do Equador, movimento revoltoso de caráter republicano e se-

paratista, questionava a excessiva centralização do poder político nas mãos do imperador, mas foi prontamente debelado. Em 1828, depois da guerra contra as Províncias Unidas do Rio da Prata, o Brasil reconheceu a independência do Uruguai.

Depois de intensa luta diplomática, em que foi muito importante a intervenção da Inglaterra, Portugal reconheceu a independência do Brasil. Frequentes conflitos com a Assembleia e interesses dinásticos em Portugal levaram D. Pedro I, em 1831, a abdicar do trono do Brasil em favor do filho D. Pedro, então com cinco anos de idade.

**Período regencial.** O reinado de D. Pedro II teve início com um período regencial, que durou até 1840, quando foi proclamada a maioria do imperador, que contava cerca de quinze anos. Durante as regências, ocorreram intensas lutas políticas em várias partes do país, quase sempre provocadas pelos choques entre os interesses regionais e a concentração do poder no Sudeste (Rio de Janeiro). A mais importante foi a guerra dos farrapos ou revolução farroupilha, movimento republicano e separatista ocorrido no Rio Grande do Sul, em 1835, e que só terminou em 1845. Além dessa, ocorreram revoltas na Bahia (Sabina), no Maranhão (Balaia) e no Pará (Cabanagem).

**Segundo reinado.** O governo pessoal de D. Pedro II começou com intensas campanhas militares, a cargo do general Luís Alves de Lima e Silva, que viria a ter o título de duque de Caxias, com a finalidade de pôr termo às revoltas provinciais. A partir daí, a política interna do império brasileiro viveu uma fase de relativa estabilidade, até 1870.

A base da economia era a agricultura cafeeira, desenvolvida a partir de 1830, no Sudeste, inicialmente nos morros como o da Tijuca e a seguir no vale do Paraíba fluminense (província do Rio de Janeiro), avançando para São Paulo (vale do Paraíba e oeste paulista). Até 1930, o ciclo do café constituiu o principal gerador da riqueza brasileira. A partir da década de 1850, graças aos empreendimentos de Irineu Evangelista de Sousa, o barão e depois visconde de Mauá, entre os quais se destaca a construção da primeira estrada de ferro brasileira, ocorreu um primeiro surto de industrialização no país.

A base social do império era a escravidão. Desde o período colonial, os negros escravos constituíam a principal, e quase exclusiva, mão-de-obra no Brasil. As restrições ao tráfico negreiro começaram por volta de 1830, por pressões da Inglaterra, então em plena revolução industrial. Finalmente, em 1888, após intensa campanha abolicionista, a chamada Lei Áurea declarava extinta a escravidão no país. Nesse período, houve uma grande imigração para o Brasil, sobretudo de alemães e italianos.

Na política externa, sobressaíram as guerras do Prata, em que o Brasil enfrentou o Uruguai e a Argentina, e a da Tríplice Aliança ou do Paraguai, que reuniu o Brasil, a Argentina e o Uruguai numa coligação contra o ditador paraguaio Solano López. A guerra do Paraguai (1864--1870), um dos episódios mais sangrentos da história americana, terminou com a vitória dos aliados.

A partir de 1870, a monarquia brasileira enfrentou sucessivas crises (questão religiosa, questão militar, questão da abolição), que culminaram com o movimento militar, liderado pelo marechal Deodoro da Fonseca, que depôs o imperador e proclamou a república, em 15 de novembro de 1889.

**República Velha.** A Primeira República, ou República Velha, estendeu-se de 1889 até 1930. Sob a chefia do marechal Deodoro, foi instalado um governo provisório, que convocou uma assembleia constituinte para elaborar a primeira constituição republicana, promulgada em 1891. Os governos do marechal



Deodoro, e, depois, do marechal Floriano Peixoto foram plenos de conflitos com o Legislativo e rebeliões, como as duas revoltas da Armada.

Com a eleição de Prudente de Morais, tem início a chamada “política do café com leite”, segundo a qual os presidentes da República seriam escolhidos dentre os representantes dos estados mais ricos e populosos -- São Paulo e Minas Gerais -- prática que foi seguida, quase sem interrupções, até 1930.

A economia agrário-exportadora continuou dominante. O café representava a principal riqueza brasileira, e os fazendeiros paulistas constituíam a oligarquia mais poderosa. As classes médias eram pouco expressivas e começava a existir um embrião de proletariado. Por ocasião da primeira guerra mundial (1914--1918), ocorreu um surto de industrialização, em função da substituição de importações europeias por produtos fabricados no Brasil.

A partir da década de 1920, o descontentamento dos militares explodiu em uma série de revoltas, destacando-se a marcha da coluna Prestes, entre 1924 e 1927, que percorreu grande parte do Brasil. As oligarquias aliadas do poder central também se mostravam insatisfeitas. Quando ocorreu a crise de 1929 -- iniciada com o crash da bolsa de Nova York --, com seus reflexos negativos sobre os preços do café, a desorganização da economia, as divergências político-eleitorais das oligarquias dominantes e as aspirações de mudança de amplos setores da sociedade provocaram a deflagração da revolução de 1930, que levou Getúlio Vargas ao poder.

#### República Nova

Sob a chefia de Getúlio Vargas, foi instaurado um governo provisório que durou até 1934. Embora vitorioso sobre a revolução constitucionalista de 1932, ocorrida em São Paulo, Vargas viu-se obrigado a convocar uma assembleia constituinte, que deu ao país uma nova constituição (1934), de cunho liberal.

Em 1935, a Aliança Nacional Libertadora (ANL) promoveu uma revolta militar, conhecida como intentona comunista. Aproveitando-se de uma conjuntura favorável, Vargas deu um golpe de estado, em 1937, fechando o Congresso e estabelecendo uma ditadura de cunho corporativo-fascista, denominada Estado Novo, regida por uma carta outorgada, de caráter autoritário. Vargas governou até 1945, quando foi deposto por novo golpe militar.

Durante seu governo, incentivou-se a industrialização, inclusive com a fundação da Companhia Siderúrgica Nacional, foi estabelecida uma legislação trabalhista, reorganizou-se o aparelho administrativo do Estado, com a criação de novos ministérios, e cuidou-se da previdência social, entre outros melhoramentos.

Terceira República. As eleições de 1945 apontaram o general Eurico Gaspar Dutra como o novo presidente da República. Em seu governo, o Brasil ganhou uma nova constituição, foi modernizada a estrada de rodagem entre o Rio de Janeiro e São Paulo (rodovia Presidente Dutra) e começou o aproveitamento hidrelétrico da cachoeira de Paulo Afonso.

Nesse período, firmaram-se os três grandes partidos que tiveram importância na vida política brasileira até a deflagração do movimento militar de 1964: o Partido Trabalhista Brasileiro (PTB), o Partido Social Democrático (PSD) e a União Democrática Nacional (UDN). O Partido Comunista Brasileiro (PCB) foi posto na ilegalidade.

Em 1951, Vargas, candidato do PTB, voltou ao poder, eleito pelo voto popular. Em seu segundo governo, destacou-se a criação da Petrobrás, empresa estatal destinada a monopolizar

a pesquisa, extração e refino do petróleo. Foi um período conturbado, que teve no atentado da rua Tonelero (dirigido ao jornalista Carlos Lacerda, mas em que morreu um oficial da Aeronáutica) um dos seus episódios mais importantes. Pressionado pelas classes conservadoras, e ameaçado de deposição por seus generais, Vargas suicidou-se em 24 de agosto de 1954.

A eleição de Juscelino Kubitschek de Oliveira, candidato do PSD, inaugurou a era do desenvolvimentismo. Durante seu governo, orientado pelo Plano de Metas, construiu-se a nova capital, Brasília, inaugurada em 21 de abril de 1960; foram abertas numerosas estradas, ligando a capital às diversas regiões do país, entre as quais a Belém--Brasília; implantou-se a indústria automobilística; e foi impulsionada a construção das grandes usinas hidrelétricas de Três Marias e Furnas. A sucessão presidencial coube a Jânio Quadros, apoiado pela UDN, que, após sete meses de governo, renunciou.

A subida de João Goulart ao poder contrariou as classes conservadoras e altos chefes militares. No início de seu governo, o Brasil viveu uma curta experiência parlamentarista, solução encontrada para dar posse a Goulart. Foi um período marcado por greves e intensa agitação sindical. O presidente terminou sendo deposto pelos militares, com apoio da classe média, em 1964.

Regime militar. Os governos militares preocuparam-se sobretudo com a segurança nacional. Editaram vários atos institucionais e complementares, promovendo modificações no funcionamento do Congresso e tomando medidas de caráter econômico, financeiro e político. Os partidos políticos tradicionais foram extintos, e criadas duas novas agremiações políticas, a Aliança Renovadora Nacional (Arena) e o Movimento Democrático Brasileiro (MDB).

Em 1967, promulgou-se nova constituição, que estabeleceu um poder executivo ainda mais forte. Com o crescimento da agitação estudantil e operária, foi editado o Ato Institucional nº 5, que fechou o Congresso. Em 1969, a Emenda Constitucional nº 1 deu ao país praticamente uma nova carta política.

No campo do desenvolvimento econômico, as atenções dos governantes e dos tecnocratas voltaram-se prioritariamente para o combate à inflação, que atingira níveis alarmantes; para a construção de obras de infra-estrutura, sobretudo nas áreas de transportes -- como a rodovia Transamazônica e a ponte Rio--Niterói (oficialmente, ponte Presidente Costa e Silva) --, de comunicações -- com a implantação do sistema de comunicação por satélite -- e de energia, com a construção da usina hidrelétrica de Itaipu -- por meio de um convênio com o Paraguai -- e com a assinatura de um acordo com a Alemanha para a construção de usinas nucleares.

O governo Geisel iniciou um processo de abertura democrática, lenta e gradual, desembocando na anistia política, que permitiu a volta ao país de numerosos exilados. Em seguida à anistia, veio o fim do bipartidarismo, e foram criados vários partidos políticos. No final da década de 1970, o movimento popular e sindical tomou um novo alento, o que levaria, nos primeiros anos da década seguinte, ao movimento das “diretas já”, que, embora não fosse vitorioso, permitiu em 1985 a eleição indireta pelo Congresso de Tancredo Neves, do Partido do Movimento Democrático Brasileiro (PMDB), para a presidência da República. Com a morte de Tancredo Neves, na véspera da posse, assumiu seu vice-presidente, José Sarney.