



CÓD: OP-040MR-22  
7908403519323

# **MONTE BELO DO SUL**

**PREFEITURA DE MONTE BELO DO SUL  
ESTADO DO RIO GRANDE DO SUL - RS**

## **Comum aos Cargos de Esnino Médio:**

Agente Comunitário de Saúde, Agente de Combate a Endemias,  
Atendente de Creche, Auxiliar Administrativo, Monitor de Educação Básica,  
Almojarife, Fiscal Sanitarista, Fiscal Tributário, Tesoureiro e Técnico em Contabilidade

**EDITAL N° 01/2022**

## ***Língua Portuguesa***

1. Leitura e compreensão de textos: Assunto. Estruturação do texto. Ideias principais e secundárias. Relação entre as ideias. Efeitos de sentido. Recursos de argumentação. . . . .	01
2. Figuras de linguagem. . . . .	10
3. Informações implícitas: pressupostos e subentendidos. . . . .	12
4. Coesão e coerência textuais. . . . .	13
5. Léxico: Significação de palavras e expressões no texto. Substituição de palavras e de expressões no texto. . . . .	14
6. Estrutura e formação de palavras. . . . .	15
7. Ortografia: emprego de letras e acentuação gráfica sistema oficial vigente (inclusive o Acordo Ortográfico vigente, conforme Decreto 7.875/12). Relações entre fonemas e grafias. . . . .	16
8. Aspectos linguísticos: Relações morfossintáticas. Flexões e emprego de classes gramaticais. Vozes verbais e sua conversão. . . . .	18
9. Coordenação e subordinação: emprego das conjunções, das locuções conjuntivas e dos pronomes relativos. . . . .	24
10. Concordância nominal e verbal. . . . .	26
11. Regência nominal e verbal (inclusive emprego do acento indicativo de crase). . . . .	28
12. Pontuação. . . . .	29

## ***Matemática/ Raciocínio Lógico***

1. Conjuntos Numéricos: Números naturais, inteiros, racionais, irracionais e reais: Operações fundamentais (adição, subtração, multiplicação, divisão, potenciação e radiciação) propriedades das operações, múltiplos e divisores, números primos, mínimo múltiplo comum, máximo divisor comum. . . . .	01
2. Razões e Proporções – grandezas direta e inversamente proporcionais, divisão em partes direta e inversamente proporcionais, regra de três simples e composta . . . . .	10
3. Sistema de Medidas: comprimento, capacidade, massa e tempo (unidades, transformação de unidades), sistema monetário brasileiro. Cálculo algébrico: monômios e polinômios . . . . .	16
4. Funções: Ideia de função, interpretação de gráficos, domínio e imagem, função do 1º grau, função do 2º grau – valor de máximo e mínimo de uma função do 2º grau . . . . .	22
5. Equações de 1º e 2º graus. Sistemas de equações de 1º grau com duas incógnitas . . . . .	35
6. Triângulo retângulo: relações métricas no triângulo retângulo, teorema de Pitágoras e suas aplicações, relações trigonométricas no triângulo retângulo. . . . .	38
7. Teorema de Tales . . . . .	44
8. Geometria Plana: cálculo de área e perímetro de polígonos. Circunferência e Círculo: comprimento da circunferência, área do círculo. . . . .	45
9. Noções de Geometria Espacial – cálculo do volume de paralelepípedos e cilindros circulares retos . . . . .	47
10. Matemática Financeira: porcentagem, juro simples . . . . .	51
11. Estatística: Cálculo de média aritmética simples e média aritmética ponderada . . . . .	54
12. Aplicação dos conteúdos acima listados em resolução de problemas. . . . .	58
13. Estrutura lógica de relações arbitrárias entre pessoas, lugares, objetos ou eventos fictícios; deduzir novas informações das relações fornecidas e avaliar as condições usadas para estabelecer a estrutura daquelas relações. Diagramas lógicos. Proposições e conectivos: Conceito de proposição, valores lógicos das proposições, proposições simples, proposições compostas. Operações lógicas sobre proposições: Negação, conjunção, disjunção, disjunção exclusiva, condicional, bicondicional. Construção de tabelas-verdade. Tautologias, contradições e contingências. Implicação lógica, equivalência lógica, Leis De Morgan. Argumentação e dedução lógica. Sentenças abertas, operações lógicas sobre sentenças abertas. Quantificador universal, quantificador existencial, negação de proposições quantificadas. Argumentos Lógicos Dedutivos; Argumentos Categóricos . . . . .	59

## ***Conhecimentos Gerais***

1. Cultura popular, personalidades, pontos turísticos, organização política e territorial, divisão política, regiões administrativas, regionalização do IBGE, hierarquia urbana, símbolos, estrutura dos poderes, fauna e flora locais, hidrografia e relevo, matriz produtiva, matriz energética e matriz de transporte, unidades de conservação, história e geografia do Estado, do Município e da região que o cerca. . . . .	01
2. Tópicos atuais, internacionais, nacionais, estaduais ou locais, de diversas áreas, tais como segurança, transportes, política, economia, sociedade, educação, saúde, cultura, tecnologia, desenvolvimento sustentável e ecologia. . . . .	09

---

## **Legislação**

1. Lei Orgânica do Município; . . . . .	01
2. Lei Municipal nº 13/1993 - Plano de Carreira do Município; . . . . .	10
3. Lei Municipal nº 366/2001 - Regime Jurídico do Município; . . . . .	12
4. Lei Municipal nº 742/2006 - Código de Posturas; . . . . .	29
5. Estatuto Estadual da Igualdade Racial (Lei Estadual do Rio do Grande do Sul nº 13.694/2011); . . . . .	44
6. Constituição Estadual do Rio Grande do Sul; . . . . .	47
7. Estatuto Nacional da Igualdade Racial (Lei Federal nº 12.288/2010); . . . . .	84
8. Constituição Federal de 1988:Princípios fundamentais da Constituição da República (Arts. 1º ao 4º). . . . .	89
9. Direitos e Garantias Fundamentais: Direitos e Deveres individuais e Coletivos; Direitos Sociais; Nacionalidade; Direitos Políticos (Arts. 5º a 16º). . . . .	90
10. Da organização Político-Administrativa (Arts. 18 e 19).Secretaria Municipal de Ordem Pública da união (Arts. 20º a 24º). Dos Estados Federados (Arts. 25º a 28º). Dos Municípios (Arts. 29º a 31º). . . . .	97
11. Normas Constitucionais relativas a Administração Pública e ao Servidor Público (Arts. 37º a 41º). Princípios Constitucionais da Administração Pública (art. 37). Princípios constitucionais de natureza ética: moralidade, impessoalidade, probidade, motivação e publicidade (Arts. 37º a 77º). . . . .	99
12. Organização dos Poderes (Arts. 44º a 135º). . . . .	102
13. Da Segurança Pública (Art. 144); . . . . .	111
14. Lei Federal nº 8.429/1992 – Lei de improbidade Administrativa; . . . . .	112
15. Lei nº 11.340 de 7 de agosto de 2006 e suas atualizações – Lei Maria da Penha; . . . . .	120
16. Decreto Estadual nº 48.598/2011 - Dispõe sobre a inclusão da temática de gênero, raça e etnia nos concursos públicos para provimento de cargos de pessoal efetivo no âmbito da Administração Pública Direta e Indireta do Estado do Rio Grande do Sul. . . . .	126

---

**LEITURA E COMPREENSÃO DE TEXTOS: ASSUNTO. ESTRUTURAÇÃO DO TEXTO. IDEIAS PRINCIPAIS E SECUNDÁRIAS. RELAÇÃO ENTRE AS IDEIAS. EFEITOS DE SENTIDO. RECURSOS DE ARGUMENTAÇÃO**

Compreender e interpretar textos é essencial para que o objetivo de comunicação seja alcançado satisfatoriamente. Com isso, é importante saber diferenciar os dois conceitos. Vale lembrar que o texto pode ser verbal ou não-verbal, desde que tenha um sentido completo.

A **compreensão** se relaciona ao entendimento de um texto e de sua proposta comunicativa, decodificando a mensagem explícita. Só depois de compreender o texto que é possível fazer a sua interpretação.

A **interpretação** são as conclusões que chegamos a partir do conteúdo do texto, isto é, ela se encontra para além daquilo que está escrito ou mostrado. Assim, podemos dizer que a interpretação é subjetiva, contando com o conhecimento prévio e do repertório do leitor.

Dessa maneira, para compreender e interpretar bem um texto, é necessário fazer a decodificação de códigos linguísticos e/ou visuais, isto é, identificar figuras de linguagem, reconhecer o sentido de conjunções e preposições, por exemplo, bem como identificar expressões, gestos e cores quando se trata de imagens.

#### Dicas práticas

1. Faça um resumo (pode ser uma palavra, uma frase, um conceito) sobre o assunto e os argumentos apresentados em cada parágrafo, tentando traçar a linha de raciocínio do texto. Se possível, adicione também pensamentos e inferências próprias às anotações.

2. Tenha sempre um dicionário ou uma ferramenta de busca por perto, para poder procurar o significado de palavras desconhecidas.

3. Fique atento aos detalhes oferecidos pelo texto: dados, fonte de referências e datas.

4. Sublinhe as informações importantes, separando fatos de opiniões.

5. Perceba o enunciado das questões. De um modo geral, questões que esperam **compreensão do texto** aparecem com as seguintes expressões: *o autor afirma/sugere que...; segundo o texto...; de acordo com o autor...* Já as questões que esperam **interpretação do texto** aparecem com as seguintes expressões: *conclui-se do texto que...; o texto permite deduzir que...; qual é a intenção do autor quando afirma que...*

#### Tipologia Textual

A partir da estrutura linguística, da função social e da finalidade de um texto, é possível identificar a qual tipo e gênero ele pertence. Antes, é preciso entender a diferença entre essas duas classificações.

#### Tipos textuais

A tipologia textual se classifica a partir da estrutura e da finalidade do texto, ou seja, está relacionada ao modo como o texto se apresenta. A partir de sua função, é possível estabelecer um padrão específico para se fazer a enunciação.

Veja, no quadro abaixo, os principais tipos e suas características:

<b>TEXTO NARRATIVO</b>	Apresenta um enredo, com ações e relações entre personagens, que ocorre em determinados espaço e tempo. É contado por um narrador, e se estrutura da seguinte maneira: apresentação > desenvolvimento > clímax > desfecho
<b>TEXTO DISSERTATIVO ARGUMENTATIVO</b>	Tem o objetivo de defender determinado ponto de vista, persuadindo o leitor a partir do uso de argumentos sólidos. Sua estrutura comum é: introdução > desenvolvimento > conclusão.
<b>TEXTO EXPOSITIVO</b>	Procura expor ideias, sem a necessidade de defender algum ponto de vista. Para isso, usa-se comparações, informações, definições, conceitualizações etc. A estrutura segue a do texto dissertativo-argumentativo.
<b>TEXTO DESCRITIVO</b>	Expõe acontecimentos, lugares, pessoas, de modo que sua finalidade é descrever, ou seja, caracterizar algo ou alguém. Com isso, é um texto rico em adjetivos e em verbos de ligação.
<b>TEXTO INJUNTIVO</b>	Oferece instruções, com o objetivo de orientar o leitor. Sua maior característica são os verbos no modo imperativo.

#### Gêneros textuais

A classificação dos gêneros textuais se dá a partir do reconhecimento de certos padrões estruturais que se constituem a partir da função social do texto. No entanto, sua estrutura e seu estilo não são tão limitados e definidos como ocorre na tipologia textual, podendo se apresentar com uma grande diversidade. Além disso, o padrão também pode sofrer modificações ao longo do tempo, assim como a própria língua e a comunicação, no geral.

Alguns exemplos de gêneros textuais:

- Artigo
- Bilhete
- Bula
- Carta
- Conto
- Crônica
- E-mail
- Lista
- Manual
- Notícia
- Poema
- Propaganda
- Receita culinária
- Resenha
- Seminário

Vale lembrar que é comum enquadrar os gêneros textuais em determinados tipos textuais. No entanto, nada impede que um texto literário seja feito com a estruturação de uma receita culinária, por exemplo. Então, fique atento quanto às características, à finalidade e à função social de cada texto analisado.

### ARGUMENTAÇÃO

O ato de comunicação não visa apenas transmitir uma informação a alguém. Quem comunica pretende criar uma imagem positiva de si mesmo (por exemplo, a de um sujeito educado, ou inteligente, ou culto), quer ser aceito, deseje que o que diz seja admitido como verdadeiro. Em síntese, tem a intenção de convencer, ou seja, tem o desejo de que o ouvinte creia no que o texto diz e faça o que ele propõe.

Se essa é a finalidade última de todo ato de comunicação, todo texto contém um componente argumentativo. A argumentação é o conjunto de recursos de natureza linguística destinados a persuadir a pessoa a quem a comunicação se destina. Está presente em todo tipo de texto e visa a promover adesão às teses e aos pontos de vista defendidos.

As pessoas costumam pensar que o argumento seja apenas uma prova de verdade ou uma razão indiscutível para comprovar a veracidade de um fato. O argumento é mais que isso: como se disse acima, é um recurso de linguagem utilizado para levar o interlocutor a crer naquilo que está sendo dito, a aceitar como verdadeiro o que está sendo transmitido. A argumentação pertence ao domínio da retórica, arte de persuadir as pessoas mediante o uso de recursos de linguagem.

Para compreender claramente o que é um argumento, é bom voltar ao que diz Aristóteles, filósofo grego do século IV a.C., numa obra intitulada *“Tópicos: os argumentos são úteis quando se tem de escolher entre duas ou mais coisas”*.

Se tivermos de escolher entre uma coisa vantajosa e uma desvantajosa, como a saúde e a doença, não precisamos argumentar. Suponhamos, no entanto, que tenhamos de escolher entre duas coisas igualmente vantajosas, a riqueza e a saúde. Nesse caso, precisamos argumentar sobre qual das duas é mais desejável. O argumento pode então ser definido como qualquer recurso que torna uma coisa mais desejável que outra. Isso significa que ele atua no domínio do preferível. Ele é utilizado para fazer o interlocutor crer que, entre duas teses, uma é mais provável que a outra, mais possível que a outra, mais desejável que a outra, é preferível à outra.

O objetivo da argumentação não é demonstrar a verdade de um fato, mas levar o ouvinte a admitir como verdadeiro o que o enunciador está propondo.

Há uma diferença entre o raciocínio lógico e a argumentação. O primeiro opera no domínio do necessário, ou seja, pretende demonstrar que uma conclusão deriva necessariamente das premissas propostas, que se deduz obrigatoriamente dos postulados admitidos. No raciocínio lógico, as conclusões não dependem de crenças, de uma maneira de ver o mundo, mas apenas do encadeamento de premissas e conclusões.

Por exemplo, um raciocínio lógico é o seguinte encadeamento:

*A é igual a B.*

*A é igual a C.*

*Então: C é igual a A.*

Admitidos os dois postulados, a conclusão é, obrigatoriamente, que C é igual a A.

Outro exemplo:

*Todo ruminante é um mamífero.*

*A vaca é um ruminante.*

*Logo, a vaca é um mamífero.*

Admitidas como verdadeiras as duas premissas, a conclusão também será verdadeira.

No domínio da argumentação, as coisas são diferentes. Nele, a conclusão não é necessária, não é obrigatória. Por isso, deve-se mostrar que ela é a mais desejável, a mais provável, a mais plausível. Se o Banco do Brasil fizer uma propaganda dizendo-se mais confiável do que os concorrentes porque existe desde a chegada da família real portuguesa ao Brasil, ele estará dizendo-nos que um banco com quase dois séculos de existência é sólido e, por isso, confiável. Embora não haja relação necessária entre a solidez de uma instituição bancária e sua antiguidade, esta tem peso argumentativo na afirmação da confiabilidade de um banco. Portanto é provável que se creia que um banco mais antigo seja mais confiável do que outro fundado há dois ou três anos.

Enumerar todos os tipos de argumentos é uma tarefa quase impossível, tantas são as formas de que nos valemos para fazer as pessoas preferirem uma coisa a outra. Por isso, é importante entender bem como eles funcionam.

Já vimos diversas características dos argumentos. É preciso acrescentar mais uma: o convencimento do interlocutor, o **auditorio**, que pode ser individual ou coletivo, será tanto mais fácil quanto mais os argumentos estiverem de acordo com suas crenças, suas expectativas, seus valores. Não se pode convencer um auditorio pertencente a uma dada cultura enfatizando coisas que ele abomina. Será mais fácil convencê-lo valorizando coisas que ele considera positivas. No Brasil, a publicidade da cerveja vem com frequência associada ao futebol, ao gol, à paixão nacional. Nos Estados Unidos, essa associação certamente não surtiria efeito, porque lá o futebol não é valorizado da mesma forma que no Brasil. O poder persuasivo de um argumento está vinculado ao que é valorizado ou desvalorizado numa dada cultura.

### Tipos de Argumento

Já verificamos que qualquer recurso linguístico destinado a fazer o interlocutor dar preferência à tese do enunciador é um argumento. Exemplo:

#### Argumento de Autoridade

É a citação, no texto, de afirmações de pessoas reconhecidas pelo auditorio como autoridades em certo domínio do saber, para servir de apoio àquilo que o enunciador está propondo. Esse recurso produz dois efeitos distintos: revela o conhecimento do produtor do texto a respeito do assunto de que está tratando; dá ao texto a garantia do autor citado. É preciso, no entanto, não fazer do texto um amontoado de citações. A citação precisa ser pertinente e verdadeira. Exemplo:

*“A imaginação é mais importante do que o conhecimento.”*

*Quem disse a frase aí de cima não fui eu... Foi Einstein. Para ele, uma coisa vem antes da outra: sem imaginação, não há conhecimento. Nunca o inverso.*

**Alex José Periscinoto.**  
**In: Folha de S. Paulo, 30/8/1993, p. 5-2**

A tese defendida nesse texto é que a imaginação é mais importante do que o conhecimento. Para levar o auditório a aderir a ela, o enunciador cita um dos mais célebres cientistas do mundo. Se um físico de renome mundial disse isso, então as pessoas devem acreditar que é verdade.

### **Argumento de Quantidade**

É aquele que valoriza mais o que é apreciado pelo maior número de pessoas, o que existe em maior número, o que tem maior duração, o que tem maior número de adeptos, etc. O fundamento desse tipo de argumento é que mais = melhor. A publicidade faz largo uso do argumento de quantidade.

### **Argumento do Consenso**

É uma variante do argumento de quantidade. Fundamenta-se em afirmações que, numa determinada época, são aceitas como verdadeiras e, portanto, dispensam comprovações, a menos que o objetivo do texto seja comprovar alguma delas. Parte da ideia de que o consenso, mesmo que equivocado, corresponde ao indiscutível, ao verdadeiro e, portanto, é melhor do que aquilo que não desfruta dele. Em nossa época, são consensuais, por exemplo, as afirmações de que o meio ambiente precisa ser protegido e de que as condições de vida são piores nos países subdesenvolvidos. Ao confiar no consenso, porém, corre-se o risco de passar dos argumentos válidos para os lugares comuns, os preconceitos e as frases carentes de qualquer base científica.

### **Argumento de Existência**

É aquele que se fundamenta no fato de que é mais fácil aceitar aquilo que comprovadamente existe do que aquilo que é apenas provável, que é apenas possível. A sabedoria popular enuncia o argumento de existência no provérbio *“Mais vale um pássaro na mão do que dois voando”*.

Nesse tipo de argumento, incluem-se as provas documentais (fotos, estatísticas, depoimentos, gravações, etc.) ou provas concretas, que tornam mais aceitável uma afirmação genérica. Durante a invasão do Iraque, por exemplo, os jornais diziam que o exército americano era muito mais poderoso do que o iraquiano. Essa afirmação, sem ser acompanhada de provas concretas, poderia ser vista como propagandística. No entanto, quando documentada pela comparação do número de canhões, de carros de combate, de navios, etc., ganhava credibilidade.

### **Argumento quase lógico**

É aquele que opera com base nas relações lógicas, como causa e efeito, analogia, implicação, identidade, etc. Esses raciocínios são chamados quase lógicos porque, diversamente dos raciocínios lógicos, eles não pretendem estabelecer relações necessárias entre os elementos, mas sim instituir relações prováveis, possíveis, plausíveis. Por exemplo, quando se diz *“A é igual a B”, “B é igual a C”, “então A é igual a C”*, estabelece-se uma relação de identidade lógica. Entretanto, quando se afirma *“Amigo de amigo meu é meu amigo”* não se institui uma identidade lógica, mas uma identidade provável.

Um texto coerente do ponto de vista lógico é mais facilmente aceito do que um texto incoerente. Vários são os defeitos que concorrem para desqualificar o texto do ponto de vista lógico: fugir do tema proposto, cair em contradição, tirar conclusões que não se fundamentam nos dados apresentados, ilustrar afirmações gerais com fatos inadequados, narrar um fato e dele extrair generalizações indevidas.

### **Argumento do Atributo**

É aquele que considera melhor o que tem propriedades típicas daquilo que é mais valorizado socialmente, por exemplo, o mais raro é melhor que o comum, o que é mais refinado é melhor que o que é mais grosseiro, etc.

Por esse motivo, a publicidade usa, com muita frequência, celebridades recomendando prédios residenciais, produtos de beleza, alimentos estéticos, etc., com base no fato de que o consumidor tende a associar o produto anunciado com atributos da celebridade.

Uma variante do argumento de atributo é o argumento da competência linguística. A utilização da variante culta e formal da língua que o produtor do texto conhece a norma linguística socialmente mais valorizada e, por conseguinte, deve produzir um texto em que se pode confiar. Nesse sentido é que se diz que o modo de dizer dá confiabilidade ao que se diz.

Imagine-se que um médico deva falar sobre o estado de saúde de uma personalidade pública. Ele poderia fazê-lo das duas maneiras indicadas abaixo, mas a primeira seria infinitamente mais adequada para a persuasão do que a segunda, pois esta produziria certa estranheza e não criaria uma imagem de competência do médico:

*- Para aumentar a confiabilidade do diagnóstico e levando em conta o caráter invasivo de alguns exames, a equipe médica houve por bem determinar o internamento do governador pelo período de três dias, a partir de hoje, 4 de fevereiro de 2001.*

*- Para conseguir fazer exames com mais cuidado e porque alguns deles são barrapésada, a gente botou o governador no hospital por três dias.*

Como dissemos antes, todo texto tem uma função argumentativa, porque ninguém fala para não ser levado a sério, para ser ridicularizado, para ser desmentido: em todo ato de comunicação deseja-se influenciar alguém. Por mais neutro que pretenda ser, um texto tem sempre uma orientação argumentativa.

A orientação argumentativa é uma certa direção que o falante traça para seu texto. Por exemplo, um jornalista, ao falar de um homem público, pode ter a intenção de criticá-lo, de ridicularizá-lo ou, ao contrário, de mostrar sua grandeza.

O enunciador cria a orientação argumentativa de seu texto dando destaque a uns fatos e não a outros, omitindo certos episódios e revelando outros, escolhendo determinadas palavras e não outras, etc. Veja:

*“O clima da festa era tão pacífico que até sogras e noras trocavam abraços afetuosos.”*

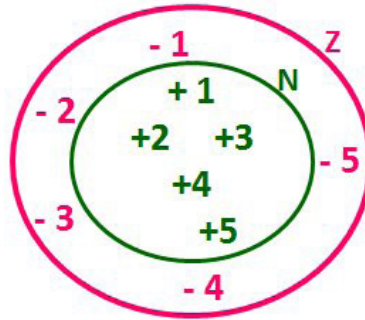
O enunciador aí pretende ressaltar a ideia geral de que noras e sogras não se toleram. Não fosse assim, não teria escolhido esse fato para ilustrar o clima da festa nem teria utilizado o termo até, que serve para incluir no argumento alguma coisa inesperada.

Além dos defeitos de argumentação mencionados quando tratamos de alguns tipos de argumentação, vamos citar outros:

**CONJUNTOS NUMÉRICOS: NÚMEROS NATURAIS, INTEIROS, RACIONAIS, IRRACIONAIS E REAIS: OPERAÇÕES FUNDAMENTAIS (ADIÇÃO, SUBTRAÇÃO, MULTIPLICAÇÃO, DIVISÃO, POTENCIAÇÃO E RADICIAÇÃO) PROPRIEDADES DAS OPERAÇÕES, MÚLTIPLOS E DIVISORES, NÚMEROS PRIMOS, MÍNIMO MÚLTIPLO COMUM, MÁXIMO DIVISOR COMUM**

**Conjunto dos números inteiros - z**

O conjunto dos números inteiros é a reunião do conjunto dos números naturais  $N = \{0, 1, 2, 3, 4, \dots, n, \dots\}$  ( $N \subset Z$ ); o conjunto dos opostos dos números naturais e o zero. Representamos pela letra Z.



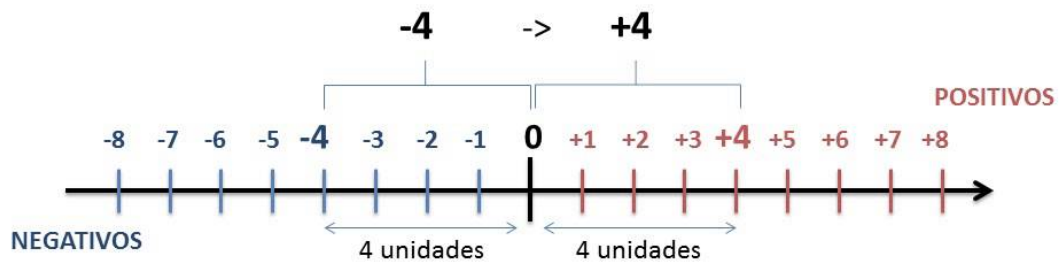
$N \subset Z$  (N está contido em Z)

Subconjuntos:

SÍMBOLO	REPRESENTAÇÃO	DESCRIÇÃO
*	$Z^*$	Conjunto dos números inteiros <b>não nulos</b>
+	$Z_+$	Conjunto dos números inteiros <b>não negativos</b>
* e +	$Z^*_+$	Conjunto dos números inteiros <b>positivos</b>
-	$Z_-$	Conjunto dos números inteiros <b>não positivos</b>
* e -	$Z^*_-$	Conjunto dos números inteiros <b>negativos</b>

Observamos nos números inteiros algumas características:

- **Módulo:** distância ou afastamento desse número até o zero, na reta numérica inteira. Representa-se o módulo por  $| \cdot |$ . O módulo de qualquer número inteiro, diferente de zero, é sempre positivo.
- **Números Opostos:** dois números são opostos quando sua soma é zero. Isto significa que eles estão a mesma distância da origem (zero).



Somando-se temos:  $(+4) + (-4) = (-4) + (+4) = 0$

**Operações**

- **Soma ou Adição:** Associamos aos números inteiros positivos a ideia de ganhar e aos números inteiros negativos a ideia de perder.

**ATENÇÃO:** O sinal (+) antes do número positivo pode ser dispensado, mas o sinal (-) antes do número negativo nunca pode ser dispensado.

• **Subtração:** empregamos quando precisamos tirar uma quantidade de outra quantidade; temos duas quantidades e queremos saber quanto uma delas tem a mais que a outra; temos duas quantidades e queremos saber quanto falta a uma delas para atingir a outra. A subtração é a operação inversa da adição. O sinal sempre será do maior número.

**ATENÇÃO:** todos parênteses, colchetes, chaves, números, ..., entre outros, precedidos de sinal negativo, tem o seu sinal invertido, ou seja, é dado o seu oposto.

**Exemplo:**

**(FUNDAÇÃO CASA – AGENTE EDUCACIONAL – VUNESP)** Para zelar pelos jovens internados e orientá-los a respeito do uso adequado dos materiais em geral e dos recursos utilizados em atividades educativas, bem como da preservação predial, realizou-se uma dinâmica elencando “atitudes positivas” e “atitudes negativas”, no entendimento dos elementos do grupo. Solicitou-se que cada um classificasse suas atitudes como positiva ou negativa, atribuindo (+4) pontos a cada atitude positiva e (-1) a cada atitude negativa. Se um jovem classificou como positiva apenas 20 das 50 atitudes anotadas, o total de pontos atribuídos foi

- (A) 50.
- (B) 45.
- (C) 42.
- (D) 36.
- (E) 32.

**Resolução:**

50-20=30 atitudes negativas  
 20.4=80  
 30.(-1)=-30  
 80-30=50

**Resposta: A**

• **Multiplicação:** é uma adição de números/ fatores repetidos. Na multiplicação o produto dos números *a* e *b*, pode ser indicado por ***a x b***, ***a . b*** ou ainda ***ab*** sem nenhum sinal entre as letras.

• **Divisão:** a divisão exata de um número inteiro por outro número inteiro, diferente de zero, dividimos o módulo do dividendo pelo módulo do divisor.

**ATENÇÃO:**

- 1) No conjunto Z, a divisão não é comutativa, não é associativa e não tem a propriedade da existência do elemento neutro.
- 2) Não existe divisão por zero.
- 3) Zero dividido por qualquer número inteiro, diferente de zero, é zero, pois o produto de qualquer número inteiro por zero é igual a zero.

Na multiplicação e divisão de números inteiros é muito importante a **REGRA DE SINAIS:**

Sinais iguais (+) (+); (-) (-) = resultado sempre <b>positivo</b> .
Sinais diferentes (+) (-); (-) (+) = resultado sempre <b>negativo</b> .

**Exemplo:**

**(PREF.DE NITERÓI)** Um estudante empilhou seus livros, obtendo uma única pilha 52cm de altura. Sabendo que 8 desses livros possui uma espessura de 2cm, e que os livros restantes possuem espessura de 3cm, o número de livros na pilha é:

- (A) 10
- (B) 15
- (C) 18
- (D) 20
- (E) 22

**Resolução:**

São 8 livros de 2 cm:  $8 \cdot 2 = 16$  cm  
 Como eu tenho 52 cm ao todo e os demais livros tem 3 cm, temos:  
 $52 - 16 = 36$  cm de altura de livros de 3 cm

$36 : 3 = 12$  livros de 3 cm

O total de livros da pilha:  $8 + 12 = 20$  livros ao todo.

**Resposta: D**

• **Potenciação:** A potência  $a^n$  do número inteiro *a*, é definida como um produto de *n* fatores iguais. O número *a* é denominado a **base** e o número *n* é o **expoente**.  $a^n = a \times a \times a \times a \times \dots \times a$ , *a* é multiplicado por *a* *n* vezes. Tenha em mente que:

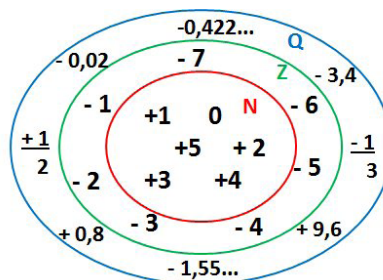
- Toda potência de **base positiva** é um número **inteiro positivo**.
- Toda potência de **base negativa** e **expoente par** é um número **inteiro positivo**.
- Toda potência de **base negativa** e **expoente ímpar** é um número **inteiro negativo**.

**Propriedades da Potenciação**

- 1) Produtos de Potências com bases iguais: Conserva-se a base e somam-se os expoentes.  $(-a)^3 \cdot (-a)^6 = (-a)^{3+6} = (-a)^9$
- 2) Quocientes de Potências com bases iguais: Conserva-se a base e subtraem-se os expoentes.  $(-a)^8 : (-a)^6 = (-a)^{8-6} = (-a)^2$
- 3) Potência de Potência: Conserva-se a base e multiplicam-se os expoentes.  $[(-a)^5]^2 = (-a)^{5 \cdot 2} = (-a)^{10}$
- 4) Potência de expoente 1: É sempre igual à base.  $(-a)^1 = -a$  e  $(+a)^1 = +a$
- 5) Potência de expoente zero e base diferente de zero: É igual a 1.  $(+a)^0 = 1$  e  $(-b)^0 = 1$

**Conjunto dos números racionais – Q**

Um número racional é o que pode ser escrito na forma  $\frac{m}{n}$ , onde *m* e *n* são números inteiros, sendo que *n* deve ser diferente de zero. Frequentemente usamos *m/n* para significar a divisão de *m* por *n*.



**N C Z C Q (N está contido em Z que está contido em Q)**

Subconjuntos:

SÍMBOLO	REPRESENTAÇÃO	DESCRIÇÃO
*	$Q^*$	Conjunto dos números racionais <b>não nulos</b>
+	$Q_+$	Conjunto dos números racionais <b>não negativos</b>
* e +	$Q^*_+$	Conjunto dos números racionais <b>positivos</b>
-	$Q_-$	Conjunto dos números racionais <b>não positivos</b>
* e -	$Q^*_-$	Conjunto dos números racionais <b>negativos</b>

**Representação decimal**

Podemos representar um número racional, escrito na forma de fração, em número decimal. Para isso temos duas maneiras possíveis:



1º) O numeral decimal obtido possui, após a vírgula, um número finito de algarismos. Decimais Exatos:

$$\frac{2}{5} = 0,4$$

2º) O numeral decimal obtido possui, após a vírgula, infinitos algarismos (nem todos nulos), repetindo-se periodicamente Decimais Periódicos ou Dízimas Periódicas:

$$\frac{1}{3} = 0,333\dots$$

**Representação Fracionária**

É a operação inversa da anterior. Aqui temos duas maneiras possíveis:

1) Transformando o número decimal em uma fração numerador é o número decimal sem a vírgula e o denominador é composto pelo numeral 1, seguido de tantos zeros quantas forem as casas decimais do número decimal dado.

Ex.:

$$0,035 = 35/1000$$

2) Através da fração geratriz. Aí temos o caso das dízimas periódicas que podem ser simples ou compostas.

– *Simple*s: o seu período é composto por um mesmo número ou conjunto de números que se repete infinitamente.

Exemplos:

<p>* 0,444... Período: 4 (1 algarismo)</p> $0,444\dots = \frac{4}{9}$	<p>* 0,313131... Período: 31 (2 algarismos)</p> $0,313131\dots = \frac{31}{99}$	<p>* 0,278278278... Período: 278 (3 algarismos)</p> $0,278278278\dots = \frac{278}{999}$
---	---	--

Procedimento: para transformarmos uma dízima periódica simples em fração basta utilizarmos o dígito 9 no denominador para cada quantos dígitos tiver o período da dízima.

– *Composta*: quando a mesma apresenta um ante período que não se repete.

a)

Parte não periódica com o período da dízima menos a parte não periódica.

$$0,58\overline{333} = \frac{583 - 58}{900} = \frac{525}{900} \xrightarrow{\text{Simplificando}} \frac{525 : 75}{900 : 75} = \frac{7}{12}$$

Parte não periódica com 2 algarismos
Período com 1 algarismo
2 algarismos zeros
1 algarismo 9

Procedimento: para cada algarismo do período ainda se coloca um algarismo 9 no denominador. Mas, agora, para cada algarismo do antiperíodo se coloca um algarismo zero, também no denominador.

**CULTURA POPULAR, PERSONALIDADES, PONTOS TURÍSTICOS, ORGANIZAÇÃO POLÍTICA E TERRITORIAL, DIVISÃO POLÍTICA, REGIÕES ADMINISTRATIVAS, REGIONALIZAÇÃO DO IBGE, HIERARQUIA URBANA, SÍMBOLOS, ESTRUTURA DOS PODERES, FAUNA E FLORA LOCAIS, HIDROGRAFIA E RELEVO, MATRIZ PRODUTIVA, MATRIZ ENERGÉTICA E MATRIZ DE TRANSPORTE, UNIDADES DE CONSERVAÇÃO, HISTÓRIA E GEOGRAFIA DO ESTADO, DO MUNICÍPIO E DA REGIÃO QUE O CERCA**

**Rio Grande do Sul**  
**Aspectos Políticos**

À nível de Brasil, o Rio Grande do Sul situa-se na Região Sul do País.



Herdeira de um padrão de colonização baseado em pequenas propriedades voltadas para os mercados internos, a Região Sul atualmente se destaca na produção industrial e agrícola e apresenta indicadores sociais acima da média nacional.

→ **Domínios naturais:** Entre os aspectos naturais da Região Sul destacam-se o clima subtropical, o relevo predominantemente planáltico e a presença de formações vegetais características, como a Mata das Araucárias e as Pradarias.

→ **Ocupação territorial:** Iniciada pelos portugueses no século XVII, a colonização da Região Sul ganhou impulso no século XIX, quando se estabeleceram os principais núcleos de povoamento fundados por imigrantes europeus.

→ **Dinâmica e diversificação econômica:** Na Região Sul, os ramos industriais que mais se desenvolveram utilizam como matéria-prima os produtos da Agropecuária. Porto Alegre e Curitiba, porém, destacam-se pela diversidade de seus parques industriais, que incluem também os setores metalúrgico e automobilístico.

A diversificação em diferentes setores econômicos acarretou transformações sociais na Região Sul. A modernização da agricultura e o fortalecimento da agroindústria aceleraram o êxodo rural, aumentando a migração para outros estados e a ocupação de áreas urbanas.

→ **Distribuição de renda:** A Região Sul apresenta distribuição de renda menos desigual que a média do Brasil. Enquanto a parcela da população com rendimento mensal de até um salário mínimo é de aproximadamente 5,8% menor que a nacional, os percentuais das outras classes de rendimento dessa região são maiores do que os brasileiros.

Essa distribuição de renda da população é similar à da Região Sudeste. Aproximadamente um quarto das pessoas possui rendimento mensal entre um e dois salários mínimos.

→ **Distribuição populacional:** A distribuição populacional da Região Sul é a mais homogênea do País devido à área reduzida dessa região e à sua ocupação em pequenas propriedades com produções diversificadas, o que pode ser relacionado com o processo de ocupação e desenvolvimento de núcleos populacionais no interior dos estados.

A população é bem distribuída no território e a estrutura fundiária é a menos desigual do País. As terras parceladas em pequenas propriedades são características da agricultura familiar.

No tocante ao Rio Grande do Sul, a repartição constitucional dos três poderes, no respectivo Estado, tem o Poder Executivo representado pelo Governador, Eduardo Figueiredo Cavalheiro Leite. Sua sede é o Palácio Piratini, que desde 1921, faz-se a sede do governo gaúcho.

O Poder legislativo, é unicameral, sendo representado pela Assembleia Legislativa, localizada no Palácio Farroupilha.

Já o Poder Judiciário é representado pelo Tribunal de Justiça do Estado, bem como seus demais tribunais e juizes. Sua sede está localizada no centro de Porto Alegre.

Além dos três poderes, o estado também permite a participação popular nas decisões do governo através de referendos e plebiscitos.

Sua atual Constituição foi promulgada em 3 de outubro de 1989.

O Rio Grande do Sul está dividido em 497 municípios. O mais populoso deles é a capital, Porto Alegre, que de acordo com dados de 2019, do IBGE<sup>1</sup>, possui aproximadamente 1.483.771 habitantes, sendo a cidade mais rica do estado.

São **Símbolos** do Estado do Rio grande do Sul<sup>2</sup>:

**Bandeira**



<sup>1</sup><https://cidades.ibge.gov.br/brasil/rs/porto-alegre/panorama>

<sup>2</sup><https://estado.rs.gov.br/simbolos>

Fontes literárias indicam que a Bandeira do Rio Grande do Sul é originária da época da Guerra dos Farrapos, em 1835, mas sem o brasão de armas até então. Sua autoria é controversa: enquanto alguns apontam Bernardo Pires, outros falam em José Mariano de Mattos.

Algumas de suas características são de evidente inspiração maçônica, como as duas colunas que ladeiam o losango invertido, idênticas às encontradas em todos os templos maçônicos.

Foi adotada como símbolo oficial do Estado logo nos primeiros anos da república, sendo promulgada pela Constituição Estadual em 14 de julho de 1891. No entanto, nenhuma lei posterior foi criada regulamentando seu uso ou descrição.

Durante o Estado Novo (1937 a 1946), Getúlio Vargas suspendeu o uso dos símbolos estaduais e municipais, incluindo bandeiras e brasões. O restabelecimento viria somente em 5 de janeiro de 1966 pela lei nº 5.213.

Não há um consenso sobre o que representam as cores da bandeira rio-grandense. Uma versão, possivelmente mais próxima da real, diz que a faixa verde significa a mata dos pampas, a vermelha simboliza o ideal revolucionário e a coragem do povo, e a amarela representa as riquezas nacionais do território gaúcho.

Algumas fontes, entretanto, alegam que as cores expressariam o auriverde do Brasil separado pelo vermelho da guerra. Outras mencionam que o vermelho seria o ideal republicano.

#### Brasão



Sabe-se que tanto o lema, Liberdade, Igualdade e Humanidade, quanto os símbolos estão diretamente ligados ao Positivismo.

À época, a elite gaúcha militar e política, em sua maioria, era ligada à Religião da Humanidade, como também era conhecido o Positivismo de Auguste Comte. A colocação do termo Humanidade coube a Júlio de Castilhos, governador do Rio Grande do Sul e autor da sua constituição, que era considerado um grande seguidor das ideias do filósofo francês.

#### Hino

O Hino Rio-Grandense que hoje é cantado possui uma história bastante peculiar. A partir de sua criação, muitas controvérsias se apresentaram no caminho até o formato atual.

Existe o registro de três letras para a composição, desde os tempos do Decênio Heroico (como também se conhece a Revolução Farroupilha) até agora. Num espaço de tempo de quase um século, as três letras diferentes foram utilizadas até que uma comissão abalizada definisse o formato final.

O ano de 1933 era auge dos preparativos para a Semana do Centenário da Revolução Farroupilha. Aproveitando o momento de celebrações, um grupo de intelectuais reuniu-se para escolher a versão que se tornaria a letra definitiva do Hino do Rio Grande do Sul.

A partir daí, o Instituto Histórico e a Sociedade Rio-Grandense de Educação colaboraram para sua harmonização. A adoção viria em 1934, com a letra igual à escrita pelo autor no século passado, levando ao desuso os demais poemas.

A lei 5.213 oficializou o Hino Farroupilha, ou Hino Rio-Grandense, em 5 de janeiro de 1966. A letra é de Francisco Pinto da Fontoura, a música de Comendador Maestro Joaquim José Mendanha e a harmonização de Antônio Corte Real.

#### Aspectos Históricos

Quanto à ocupação do território que hoje pertence aos estados da Região Sul, inicialmente não fazia parte da América portuguesa, tendo ficado fora dos limites estabelecidos pelo Tratado de Tordesilhas.

Expedições exploradoras haviam percorrido a costa no século XVI, mas somente no século XVII começaram as atividades colonizadoras na região.

Com o domínio espanhol sobre Portugal (1580 – 1640), o Tratado de Tordesilhas perdeu sua validade, uma vez que todas as terras pertenciam ao monarca espanhol.

Colonos portugueses então se estabeleceram em territórios espanhóis, adquirindo para Portugal soberania sobre essas áreas.

Jesuítas ultrapassaram a linha de Tordesilhas ao sul, fundando missões em áreas da campanha gaúcha, onde índios aldeados criavam gado, trazidos dos territórios que formaram o Uruguai e a Argentina, e plantavam erva-mate.

Outros povoados também foram fundados, como o de Nossa Senhora do Desterro, atual Florianópolis.

Ainda no século XVII, os bandeirantes paulistas iniciaram o apresamento dos índios aldeados nas missões, que se destinavam à sua proteção e catequese, para vendê-los às capitanias luso-espanholas, produtoras de açúcar.

Com a expulsão dos holandeses do Nordeste (1654), o tráfico negreiro voltou a estabelecer os engenhos. No entanto, quando o domínio espanhol chegou ao fim, as missões estavam praticamente destruídas; o gado, solto, começou a se reproduzir nos campos do sul.

Tropeiros paulistas, índios aldeados e pessoas errantes passaram então a se dedicar à caça do gado selvagem e ao comércio de couro.

Com a descoberta de ouro e o desenvolvimento das minas gerais durante o século XVIII, os tropeiros desenvolveram um novo negócio, caçavam os animais, reuniam estes em currais e os transportavam até as áreas mineradoras.

À Coroa Portuguesa, porém, interessava garantir a posse das terras ao sul. Para isso, na metade do século XVIII, Portugal enviou casais de açorianos ao território do atual Rio Grande do Sul e de Santa Catarina, especialmente para a faixa litorânea, com o objetivo de povoar a região. Lotes de terra também foram doados à tropeiros, que, além de se fixar na área, deram início à criação do gado em grandes estâncias, atividade que se transformaria numa das mais importantes do atual Rio Grande do Sul.

No século XIX, surgiram diversos núcleos de povoamento na Região Sul. Em 1808, famílias de açorianos fundaram a cidade de Porto Alegre, no Rio Grande do Sul.

Os primeiros imigrantes alemães se dirigiram para a atual cidade de São Leopoldo, no Vale do Rio dos Sinos, em 1824. Os italianos chegaram a partir de 1875 e foram assentados em Caxias do Sul, Bento Gonçalves e Garibaldi.

Em Santa Catarina e no Rio Grande do Sul, os alemães formaram colônias de povoamento baseadas no cultivo de trigo e da policultura, ao passo que os italianos dedicaram-se ao cultivo da uva.

No Paraná, imigrantes eslavos voltaram-se para o extrativismo de madeira. Estavam lançadas as raízes de uma economia rural diversificada, baseada na policultura e no trabalho familiar.

Especificamente sobre o Rio Grande do Sul, alguns autores apontam que a identidade regional dos estados do Sul é fruto da formação social e territorial, única no Brasil, constituída socialmente no século XIX e politicamente entre 1892 e 1930<sup>3</sup>.

O principal período de constituição dessa formação foi o século XIX e a formação especificamente do Rio Grande do Sul foi fruto do fato da fronteira estar em guerra, envolvido pelas disputas militares entre Portugal e Espanha pela posse da Colônia de Sacramento no século XVII. Seu território mesmo ora pertenceu à Espanha, ora a Portugal.

A partir de um dado momento, a fronteira ficava entre Porto Alegre e Rio Pardo e o Uruguai incorporado como Província Cisplatina. Depois veio a Revolução Farroupilha e as infundáveis guerras contra os Estados do Prata, que só terminaram em 1870.

Nessas guerras, foi sempre o Rio Grande do Sul que forneceu os importantes contingentes em homens mesmo com a população desorganizada nas mobilizações militares. O território do estado era passagem obrigatória para que as tropas brasileiras atingissem os países do Prata.

Na época da substituição do trabalho escravo pelo livre, questão de grande importância na economia brasileira no século XIX, teve início uma relação importante entre abolição e imigração no Rio Grande do Sul. A imigração sufocou o setor escravista com falta de mão de obra, pois os imigrantes possuíam um destino em outro lugar que não o do trabalho ao lado dos escravos.

Em meados do século XIX, o governo imperial estabeleceu a colonização não ibérica como um mundo diferente do escravista tradicional e que deveria inclusive opor-se a ele. O objetivo era iniciar a formação de uma classe média rural proprietária e não escravista para se contrapor ao poder dos latifundiários e escravistas.

<sup>3</sup><https://cidades.ibge.gov.br/brasil/rs/historico>

### Aspectos Geográficos



*Rio Grande do Sul no mapa do Brasil*

#### Posição

O Rio Grande do Sul é o estado mais meridional do Brasil, localiza-se no extremo sul do país. Tem um território de 282.062 km<sup>2</sup>, ou seja, 3,30% da área do país. É o maior estado da região sul, sendo o nono maior Estado brasileiro, o que corresponde a 6% da população nacional. O volume populacional fica atrás apenas de São Paulo, Minas Gerais, Rio de Janeiro e Bahia<sup>4</sup>.

#### Situação Geográfica

A situação geográfica de um território é definida pela sua posição em relação a fatos ou elementos externos capazes de influir em sua história e em seu desenvolvimento. Assim, pode-se afirmar que a situação geográfica do Rio Grande do Sul reveste-se de grande importância geopolítica em razão da extensa fronteira com a Argentina e o Uruguai e da proximidade com o Paraguai.

As fronteiras do estado formaram-se em meio a intensas disputas entre portugueses e espanhóis, às quais se seguiram sucessivos conflitos entre o Brasil e seus vizinhos platinos. Ou seja, são áreas nas quais sempre predominou a preocupação com a preservação e a defesa e que por isso marcam de modo concreto a separação entre o território brasileiro e dos países vizinhos.

Hoje, no estágio de capitalismo globalizado e sob patrocínio do Mercosul, as fronteiras que outrora eram elementos de separação, tendem a se tornar espaços onde avança a pretendida integração.

Nesse sentido, o Rio Grande do Sul tem uma situação potencialmente favorável por sua proximidade com Montevidéu, Assunção, Buenos Aires, Santiago, São Paulo, Rio de Janeiro e Brasília.

<sup>4</sup><https://geovest.files.wordpress.com/2012/09/rio-grande-do-sul-21.pdf>

**LEI ORGÂNICA DO MUNICÍPIO****LEI ORGÂNICA Nº 0/1994 DE 06 DE DEZEMBRO DE 1994**

Nós, representantes legítimos do povo montebelense, eleitos para a Câmara Municipal, reunidos em Assembléia Municipal Constituinte, com os poderes outorgados pelas Constituições da União e do Estado do Rio Grande do Sul, com o objetivo de dotar o Município de normas que visem assegurar-lhe os valores supremos de uma sociedade solidária, fraterna, justa, baseada na verdade, na dignidade e no trabalho, consolidando a autonomia política e administrativa, sob a inspiração de Deus, promulgamos a seguinte Lei Orgânica:

**TÍTULO I**  
**DA ORGANIZAÇÃO MUNICIPAL**  
**CAPÍTULO I**  
**DISPOSIÇÕES PRELIMINARES**

Art. 1º O Município de Monte Belo do Sul, parte integrante da República Federativa do Brasil e do Estado do Rio Grande do Sul, organiza-se, autonomamente, em tudo que respeite ao interesse local, regendo-se por esta Lei Orgânica e demais Leis que adotar, respeitados os princípios estabelecidos na Constituição Federal e na do Estado do Rio Grande do Sul.

Art. 2º São poderes do Município, independentes e harmoniosos entre si, o Legislativo e o Executivo.

§ 1º É vedada a delegação de atribuições entre os poderes.

§ 2º O cidadão investido na função de um deles não poderá exercer a de outro.

Art. 3º É mantido o atual território do município, cujos limites só poderão ser alterados nos termos da legislação estadual.

Art. 4º Os símbolos do município são: o Brasão, a Bandeira e o Hino a Monte Belo do Sul.

Art. 5º A autonomia do município se expressa:

I- Pela eleição direta dos vereadores, prefeito e vice-prefeito;  
II- Pela administração própria no que respeite ao interesse local;

III- Pela adoção de legislação própria.

**CAPÍTULO II**  
**DA COMPETÊNCIA**

Art. 6º A competência legislativa e administrativa do município, estabelecida nas Constituições Federal e Estadual, será exercida na forma disciplinada nas leis e regulamentos municipais.

Art. 7º A prestação de serviços públicos se dará pela administração direta, indireta, por delegações, convênios e consórcios.

Art. 8º Os tributos municipais assegurados na Constituição Federal serão instituídos por lei municipal.

Art. 9º Compete ao Município, no exercício de sua autonomia:

I- editar suas leis, expedir decretos e atos relativos aos assuntos de seu peculiar interesse;

II- administrar seus bens, adquiri-los e aliená-los, aceitar doações, legados dos e heranças e dispor de sua aplicação;

III- desapropriar por utilidade pública ou por interesse social;

IV- criar os quadros de servidores do município e estabelecer-lhes o regime jurídico único;

V- elaborar o Plano Diretor do Município e seus distritos, estabelecendo normas de edificações, loteamento, zoneamentos, bem como diretrizes urbanísticas, visando o ordenamento no território do município;

VI- regular o tráfego e o trânsito nas vias públicas municipais, atendendo às necessidades de locomoção das pessoas portadoras de deficiência física, além de observar as normas de segurança do cidadão;

VII- estabelecer servidões administrativas, necessárias à realização de seus serviços;

VIII- promover, indiscriminadamente, a coleta, o transporte, o tratamento e a destinação final de resíduos domiciliares e de limpeza urbana;

IX- licenciar estabelecimentos industriais, comerciais, de prestação de serviços e outros e cassar os alvarás dos que se tornarem danosos à saúde, à higiene, ao bem-estar público;

X- interditar edificações em ruínas ou em condições de insalubridade e fazer demolir construções que ameacem a segurança coletiva;

XI- regulamentar e fiscalizar as competições esportivas, os espetáculos e os divertimentos públicos;

XII- promover a criação de programas e campanhas de prevenção das causas de deficiência física, sensorial e mental;

XIII- regulamentar a fixação de cartazes, anúncios, emblemas e quaisquer outros meios de publicidade e propaganda;

XIV- estimular a comercialização direta de produtos primários;

XV- legislar sobre a prestação de serviços públicos;

XVI- prover os serviços de prevenção e extinção de incêndios;

XVII- prover as instituições municipais de cunho cultural de condições necessárias para executarem atividades.

Art. 10 O município poderá celebrar convênios com a União, o Estado e outros municípios, para a execução de suas leis e serviços, bem como para a execução de encargos análogos dessas esferas mediante autorização da Câmara Municipal.

Parágrafo único. Poderá, o município, através de convênios ou consórcios com outros municípios, criar entidades intermunicipais, para a realização de obras, atividades ou serviços específicos de interesse comum.

Art. 11 Compete ainda ao Município, concorrentemente com a União e o Estado, ou supletivamente a eles:

I- proteger os documentos, as obras e outros bens de valor histórico, artístico e cultural, os monumentos, as paisagens naturais notáveis e os sítios arqueológicos;

II- impedir a evasão, a destruição e a descaracterização de obras de arte e outros bens de valor histórico, artístico e cultural, desde que considerados pelas entidades de direito;

III- amparar a maternidade, a infância, a velhice e os desvalidos, coordenando e orientando os serviços no âmbito do Município;

IV- estimular a educação e a prática desportiva;

V- Incentivar o comércio, a indústria, a agricultura, o turismo e outras atividades que visem ao desenvolvimento econômico;

VI- fiscalizar a produção, a conservação, o comércio e o transporte dos gêneros alimentícios destinados ao abastecimento público;

VII- promover e executar programas de moradias populares;

VIII- conservar e proteger as águas superficiais e subterrâneas, em ação conjunta com o Estado, devendo estar previsto no Plano Diretor de Desenvolvimento Integrado do Município o zoneamento de áreas de preservação daqueles mananciais, utilizáveis para abastecimento às populações.

Art. 12 Ao Município é vedado:

I- cobrar, isentar ou aumentar tributos sem que a lei o estabeleça;

II- contrair empréstimo sem prévia autorização da Câmara Municipal;

**CAPÍTULO III  
DO PODER LEGISLATIVO  
SEÇÃO I  
DISPOSIÇÕES GERAIS**

Art. 13 O poder Legislativo do município será exercido pela Câmara Municipal de Vereadores, e funcionará de acordo com seu Regimento Interno.

Art. 14 A Câmara Municipal de Vereadores reunir-se-á, independentemente de convocação, no dia 1º de março de cada ano, para abertura do período legislativo, funcionando ordinariamente até 30 de junho e de 1º de agosto até 20 de dezembro.

Parágrafo único. Nos demais meses a Câmara de Vereadores ficará em recesso.

Art. 15 Durante o período legislativo ordinário da Câmara, as sessões serão realizadas na primeira e terceira terças-feiras de cada mês.

Art. 16 No primeiro ano de cada legislatura, cuja duração coincidirá com a do mandato dos vereadores, a Câmara reunir-se-á no dia 1º de janeiro, para dar posse aos Vereadores, Prefeito e Vice-Prefeito, bem como para eleger sua Mesa Diretora, a Comissão Representativa e as Comissões Técnicas Permanentes, entrando, após, em recesso.

Parágrafo único. Na composição da Mesa da Câmara de Vereadores e das Comissões, será observada, tanto quanto possível, a representação proporcional dos partidos políticos com assento no legislativo.

Art. 17 A Câmara Municipal de Vereadores reúne-se em sessão solene de instalação, independentemente de número, para a posse dos Vereadores e, estando presente a maioria absoluta destes, proceder-se-á a seguir à eleição da Mesa, individualmente, cargo a cargo, para o primeiro biênio.

Art. 18 Ao Presidente da Mesa compete representar a Câmara Municipal no seu exercício, judicial e extrajudicialmente.

Art. 19 A Mesa da Câmara será constituída de Presidente, Vice-Presidente, Primeiro Secretário e Segundo Secretário, vedada a recondução para o mesmo cargo no período subsequente.

Art. 20 A convocação da Câmara de Vereadores para a realização de sessões extraordinárias, caberá ao Presidente, um terço de seus membros, ou ao Prefeito.

Parágrafo único. A Comissão Representativa apenas poderá convocar a Câmara de Vereadores para sessões extraordinárias no período de recesso.

Art. 21 Nas sessões legislativas extraordinárias (no recesso) a Câmara somente poderá deliberar sobre a matéria objeto das convocações.

Art. 22 Para as sessões extraordinárias a convocação dos vereadores deverá ser pessoal e feita com antecedência de quarenta e oito (48) horas.

Art. 23 Salvo disposição constitucional em contrário, o quorum para as deliberações da Câmara de Vereadores é o da maioria simples, presentes, no mínimo, a maioria absoluta de seus integrantes.

Art. 24 A Câmara Municipal reúne-se com a presença de, no mínimo, um terço (1/3) dos vereadores, e as deliberações somente serão tomadas ouvindo-se o voto da maioria absoluta de seus membros, salvo os casos previstos nesta Lei Orgânica e no Regimento Interno.

Parágrafo único. Quando se trata de votação de remuneração do Prefeito, Vice-Prefeito e Vereadores, além de outras referidas por esta Lei Orgânica ou Regimento Interno, o número mínimo de presenças é de dois terços (2/3) dos membros da Câmara, e as deliberações são tomadas pelo voto da maioria absoluta dos vereadores.

Art. 25 O Presidente da Câmara de Vereadores votará, unicamente, quando houver empate ou quando a matéria exigir quorum qualificado de dois terços (2/3) e nas votações secretas.

Art. 26 As sessões da Câmara serão públicas e o voto será aberto, salvo nos casos de votação secreta, previstos nesta Lei Orgânica, no Regimento Interno, ou por deliberação do plenário.

Art. 27 A Câmara Municipal apreciará as contas do Município referentes à gestão financeira do ano anterior, até trinta (30) dias após o recebimento do respectivo parecer, emitido, pelo Tribunal de Contas do Estado, o qual somente deixará de prevalecer por decisão de dois terços (2/3) dos membros da Câmara.

Parágrafo único. As contas do Município ficarão à disposição de qualquer contribuinte, a partir da data da remessa das mesmas à Câmara de Vereadores, pelo prazo de sessenta (60) dias, para exame e apreciação, podendo ser questionada a legitimidade de qualquer despesa.

Art. 28 Anualmente, dentro de sessenta (60) dias, contados do início do período legislativo, a Câmara receberá o Prefeito Municipal, em sessão especial, que informará, através de relatório, o estado em que se encontram os assuntos municipais.

Parágrafo único. Sempre que o Prefeito manifestar propósito de expor assuntos de interesse público ou da administração a Câmara o receberá em sessão previamente designada.

Art. 29 A Câmara de Vereadores ou suas Comissões, a requerimento de um terço (1/3) de seus membros, poderá convocar o Prefeito, Secretários Municipais, titulares de autarquias ou de instituições autônomas de que o município participe para comparecerem perante elas, a fim de prestar informações sobre assuntos previamente designados e constantes da convocação.

§ 1º Três (3) dias úteis antes do comparecimento, a autoridade convocada deverá enviar à Câmara exposição, acerca das informações solicitadas.

§ 2º Independentemente de convocação, as autoridades referidas neste artigo, se desejarem prestar esclarecimentos à Câmara de Vereadores ou à Comissão Representativa, solicitarão que lhes seja designado dia e hora para audiência requerida.

**SEÇÃO II  
DOS VEREADORES**

Art. 30 Os Vereadores, eleitos na forma da Lei, gozam de garantias que a mesma lhes assegura, por suas opiniões, palavras e votos, proferidos no exercício do mandato.

Art. 31 É vedado ao Vereador:

I- desde a expedição do diploma:

a) firmar ou manter contrato com pessoa jurídica de direito público, autarquia, empresa pública, sociedade de economia mista ou empresa concessionária de serviço público, salvo quando o contrato obedecer à cláusulas uniformes;

b) aceitar ou exercer cargo em comissão, função ou emprego remunerado, inclusive os de que sejam demissíveis “ad nutum”, nas entidades constantes da alínea anterior.

II- desde a posse:

a) ser proprietário, controlador ou diretor de empresa que goze de favor decorrente de contrato com pessoa jurídica de direito público ou nela exercer função remunerada;

b) patrocinar causa em que seja interessada qualquer das entidades a que se refere o inciso 1, alínea “a”;

c) ser titular de mais um cargo público ou mandato eletivo.

Art. 32 Os direitos, deveres e incompatibilidades dos Vereadores são, no que couber, os fixados nas Constituições Federal e Estadual, nesta Lei Orgânica e no Regimento Interno da Câmara.

Art. 33 Extingue-se o mandato de vereador e assim será declarado pelo Presidente da Câmara, nos casos de:

- I- renúncia escrita;
- II- falecimento;
- III- tiver suspensos ou cassados seus direitos políticos;
- IV- ocorrer sua condenação por crime funcional ou eleitoral;
- V- deixar de tomar posse, sem motivo justificado, no prazo de quinze (15) dias.

§ 1º comprovado o ato ou fato extintivo, o Presidente da Câmara, imediatamente, convocará o suplente respectivo e, na primeira sessão seguinte, comunicará a extinção ao Plenário, fazendo constar da ata.

§ 2º Se o Presidente da Câmara omitir-se de tomar as providências do parágrafo anterior, o suplente de Vereador a ser convocado poderá requerer a sua posse, ficando o Presidente da Câmara responsável, pessoalmente, pela remuneração do suplente pelo tempo que mediar entre a extinção e a efetiva posse.

Art. 34 Perderá o mandato o Vereador que:

I- incidir nas vedações previstas nesta Lei Orgânica, nas Constituições Federal e Estadual.

II- utilizar-se do mandato para a prática de atos de corrupção de improbidade administrativa ou atentatórios às instituições;

III- proceder de modo incompatível com a dignidade da Câmara ou faltar com o decoro na sua conduta pública;

IV- deixar de comparecer, em cada período legislativo, sem motivo justificado e aceito pela Câmara, a terça parte das Sessões Ordinárias e a cinco Sessões Extraordinárias.

Art. 35 A Câmara poderá cassar o mandato do Vereador que fixar domicílio eleitoral fora do município.

Art. 36 Os vereadores perceberão remuneração fixada pela Câmara de Vereadores numa legislatura para vigorar por toda a legislatura seguinte, observadas as regras pertinentes das Constituições Federal e Estadual.

Parágrafo único. O Vereador licenciado para tratamento de saúde, perceberá em dobro a parte fixa de seus subsídios, independentemente do tempo que perdurara licença.

Art. 37 O Presidente da Câmara de Vereadores fará jus a verba de representação, fixada juntamente com a remuneração dos Vereadores, não podendo ser superior a verba de representação do Prefeito.

Parágrafo único. A remuneração dos Vereadores, do Prefeito e Vice-Prefeito, será fixada pela Câmara, em cada legislatura para a subsequente, pelo menos sessenta (60) dias antes do pleito de cada legislatura.

Art. 38 Sempre que o Vereador for incumbido de representar a Câmara de Vereadores fora do território do município, fará jus a diária fixada em Resolução.

Art. 39 Ao servidor público eleito Vereador, aplica-se o disposto no art. 38, III, da Constituição Federal.

Art. 40 O Vereador investido no cargo de Secretário Municipal não perderá o mandato desde que se licencie do exercício da vereança.

### SEÇÃO III

#### DAS ATRIBUIÇÕES DA CÂMARA DE VEREADORES

Art. 41 Compete à Câmara de Vereadores, com a sanção do Prefeito, entre outras providências:

I- deliberar sobre o projeto de Lei, que o autorize a mobilizar ou alienar os bens, créditos e valores que pertençam ao ativo permanente do Município, bem como amortizar ou resgatar as dívidas fundadas e outras, desde que compreendam o seu passivo permanente;

II- legislar sobre todas as matérias atribuídas ao Município pelas Constituições Federal e Estadual e por esta Lei Orgânica, especialmente sobre:

- a) tributos de competência municipal;
  - b) abertura de créditos adicionais;
  - c) criação, alteração e extinção de cargos, funções e empregos do município;
  - d) criação de conselhos de cooperação administrativa municipal;
  - e) fixação e alterações dos vencimentos e outras vantagens pecuniárias dos servidores municipais;
  - f) alienação e aquisição de bens imóveis;
  - g) concessão e permissão dos serviços do município;
  - h) concessão e permissão de uso de bens municipais;
  - i) divisão territorial do município, observada a legislação estadual;
  - j) criação, alteração e extinção dos órgãos públicos do município;
  - k) contratação de empréstimos e operações de crédito, bem como a forma e os meios de pagamento;
  - l) transferência, temporária ou definitiva, da sede do município, quando o interesse público o exigir;
  - m) anistia de tributos, cancelamento, suspensão de cobrança e relevação de ônus sobre a dívida ativa do município.
- III- votar e aprovar, entre outras matérias:
- a) o plano plurianual de investimento;
  - b) o projeto de diretrizes orçamentárias;
  - c) os projetos dos orçamentos anuais;
  - d) o plano de auxílios e subvenções anuais;
  - e) as metas prioritárias.

Art. 42 É da competência exclusiva da Câmara de Vereadores:

I- eleger sua Mesa, suas Comissões, elaborar seu regimento interno e dispor sobre a organização da Câmara;

II- através de resolução, criar, alterar e extinguir os cargos e funções de seu quadro de servidores, dispor sobre o provimento dos mesmos, bem como fixar e alterar seus vencimentos e vantagens.

III- emendar a Lei Orgânica;

IV- representar, para efeito de intervenção no município;

V- exercer a fiscalização da administração financeira e orçamentária do Município na forma prevista em Lei, com auxílio do Tribunal de Contas do Estado, e julgar as contas do Prefeito;

VI- fixar a remuneração do Prefeito e do Vice-Prefeito, por Decreto Legislativo, nos termos da Lei.

VII- autorizar o Prefeito e Vice-Prefeito a se afastarem do Município ou Estado por mais de 05 (cinco) dias úteis.

VIII- convocar os secretários, titulares de autarquia e das instituições autônomas de que participe o Município, para prestarem informações;

IX- mudar, temporariamente, a sede do Município e da Câmara;

X- solicitar informações, por escrito, às repartições estaduais sediadas no Município, ao Tribunal de Contas do Estado, nos limites traçados no art. 71, VII da Constituição Federal, e ao Prefeito Municipal sobre projetos de lei em tramitação na Câmara de Vereadores e sobre atos, contratos, convênios e consórcios, no que respeite a receita e despesa pública;

XI- dar posse ao Prefeito e Vice-Prefeito, cassar os mandatos bem como o dos vereadores, nos termos da Lei;

XII- conceder licença ao Prefeito e Vice-Prefeito para se afastarem dos cargos;

XIII- conceder título de cidadão honorário ou qualquer outra homenagem, em nome do Poder Legislativo, ou honraria a pessoas que reconhecidamente tenham prestado serviços relevantes ao Município, mediante decreto legislativo aprovado por, no mínimo dois terços (2/3) de seus membros;

XIV- criar Comissões Parlamentares de inquérito sobre fato determinado conforme artigo 58 § 3º da Constituição Federal.