



CÓD: OP-111MR-22
7908403520282

COTRIGUAÇU

PREFEITURA MUNICIPAL DE COTRIGUAÇU
ESTADO DE MATO GROSSO – MT

Agente Público (Auxiliar de Serviços Gerais)

EDITAL DE PROCESSO SELETIVO SIMPLIFICADO – PSS Nº 001/2022

Língua Portuguesa

1. Leitura, compreensão, interpretação, gênero, objetivo e meio de circulação de textos diversos (dentre outros, receitas, charges, bilhetes, notícias, tirinhas, cartuns, anúncios, provérbios, contos...);	01
2. Divisão silábica; Sílabas tônicas;	09
3. Pontuação	10
4. Alfabeto.	11

Matemática

1. Conjuntos (noção, igualdade desigualdade, tipos, pertence e não pertence, subconjuntos, união e interseção). Números naturais. Operações (adição, subtração, multiplicação, divisão e potenciação). Sistema de numeração decimal. Frações.	01
2. Sistema monetário brasileiro.	10
3. Números decimais.	12
4. Porcentagem. Problemas.	13
5. Medidas: comprimento, superfície, volume, massa, capacidade e tempo.	15

Conhecimentos Gerais

1. Cultura Geral: Fatos Políticos econômicos e sociais do Brasil e do Mundo, divulgados na mídia nacional e internacional. Noções de cidadania e princípios fundamentais da Constituição da República Federativa do Brasil. Símbolos nacionais, estaduais e municipais. Atualidades nos assuntos relacionados com economia, ecologia, história, política, meio ambiente, justiça, segurança pública, saúde, cultura, religião, qualidade de vida, esportes, turismo, georeferenciamento, inovações tecnológicas e científicas, do Município, do Estado, do Brasil e do mundo. Ética: conceito, ética na sociedade e ética no trabalho. Notícias em geral da atualidade.	01
2. Conhecimentos Gerais e Atualidades: Aspectos geográficos, históricos, físicos, econômicos, sociais, políticos e estatísticos do Brasil, do Estado e do Município.	01

Conhecimentos Específicos

Agente Público (Auxiliar de Serviços Gerais)

1. Noções de segurança no trabalho: EPIs - equipamentos de proteção Individual; regras de segurança;	01
2. Higiene pessoal: Bem-estar físico, mental e social e aparência pessoal	11
3. Relações interpessoais;	11
4. Ética profissional	15
5. Atitudes no serviço; regras básicas de comportamento profissional para o trato diário com o público interno e externo e colegas de trabalho	20
6. Meio ambiente	35
7. Noções acerca das funções inerentes a função	36

LEITURA, COMPREENSÃO, INTERPRETAÇÃO, GÊNERO, OBJETIVO E MEIO DE CIRCULAÇÃO DE TEXTOS DIVERSOS (DENTRE OUTROS, RECEITAS, CHARGES, BILHETES, NOTÍCIAS, TIRINHAS, CARTUNS, ANÚNCIOS, PROVÉRBIOS, CONTOS...)

Compreender e interpretar textos é essencial para que o objetivo de comunicação seja alcançado satisfatoriamente. Com isso, é importante saber diferenciar os dois conceitos. Vale lembrar que o texto pode ser verbal ou não-verbal, desde que tenha um sentido completo.

A **compreensão** se relaciona ao entendimento de um texto e de sua proposta comunicativa, decodificando a mensagem explícita. Só depois de compreender o texto que é possível fazer a sua interpretação.

A **interpretação** são as conclusões que chegamos a partir do conteúdo do texto, isto é, ela se encontra para além daquilo que está escrito ou mostrado. Assim, podemos dizer que a interpretação é subjetiva, contando com o conhecimento prévio e do repertório do leitor.

Dessa maneira, para compreender e interpretar bem um texto, é necessário fazer a decodificação de códigos linguísticos e/ou visuais, isto é, identificar figuras de linguagem, reconhecer o sentido de conjunções e preposições, por exemplo, bem como identificar expressões, gestos e cores quando se trata de imagens.

Dicas práticas

1. Faça um resumo (pode ser uma palavra, uma frase, um conceito) sobre o assunto e os argumentos apresentados em cada parágrafo, tentando traçar a linha de raciocínio do texto. Se possível, adicione também pensamentos e inferências próprias às anotações.

2. Tenha sempre um dicionário ou uma ferramenta de busca por perto, para poder procurar o significado de palavras desconhecidas.

3. Fique atento aos detalhes oferecidos pelo texto: dados, fonte de referências e datas.

4. Sublinhe as informações importantes, separando fatos de opiniões.

5. Perceba o enunciado das questões. De um modo geral, questões que esperam **compreensão do texto** aparecem com as seguintes expressões: *o autor afirma/sugere que...; segundo o texto...; de acordo com o autor...* Já as questões que esperam **interpretação do texto** aparecem com as seguintes expressões: *conclui-se do texto que...; o texto permite deduzir que...; qual é a intenção do autor quando afirma que...*

Tipologia Textual

A partir da estrutura linguística, da função social e da finalidade de um texto, é possível identificar a qual tipo e gênero ele pertence. Antes, é preciso entender a diferença entre essas duas classificações.

Tipos textuais

A tipologia textual se classifica a partir da estrutura e da finalidade do texto, ou seja, está relacionada ao modo como o texto se apresenta. A partir de sua função, é possível estabelecer um padrão específico para se fazer a enunciação.

Veja, no quadro abaixo, os principais tipos e suas características:

TEXTO NARRATIVO	Apresenta um enredo, com ações e relações entre personagens, que ocorre em determinados espaço e tempo. É contado por um narrador, e se estrutura da seguinte maneira: apresentação > desenvolvimento > clímax > desfecho
TEXTO DISSERTATIVO ARGUMENTATIVO	Tem o objetivo de defender determinado ponto de vista, persuadindo o leitor a partir do uso de argumentos sólidos. Sua estrutura comum é: introdução > desenvolvimento > conclusão.
TEXTO EXPOSITIVO	Procura expor ideias, sem a necessidade de defender algum ponto de vista. Para isso, usa-se comparações, informações, definições, conceitualizações etc. A estrutura segue a do texto dissertativo-argumentativo.
TEXTO DESCRITIVO	Expõe acontecimentos, lugares, pessoas, de modo que sua finalidade é descrever, ou seja, caracterizar algo ou alguém. Com isso, é um texto rico em adjetivos e em verbos de ligação.
TEXTO INJUNTIVO	Oferece instruções, com o objetivo de orientar o leitor. Sua maior característica são os verbos no modo imperativo.

Gêneros textuais

A classificação dos gêneros textuais se dá a partir do reconhecimento de certos padrões estruturais que se constituem a partir da função social do texto. No entanto, sua estrutura e seu estilo não são tão limitados e definidos como ocorre na tipologia textual, podendo se apresentar com uma grande diversidade. Além disso, o padrão também pode sofrer modificações ao longo do tempo, assim como a própria língua e a comunicação, no geral.

Alguns exemplos de gêneros textuais:

- Artigo
- Bilhete
- Bula
- Carta
- Conto
- Crônica
- E-mail
- Lista
- Manual
- Notícia
- Poema
- Propaganda
- Receita culinária
- Resenha
- Seminário

Vale lembrar que é comum enquadrar os gêneros textuais em determinados tipos textuais. No entanto, nada impede que um texto literário seja feito com a estruturação de uma receita culinária, por exemplo. Então, fique atento quanto às características, à finalidade e à função social de cada texto analisado.

ARGUMENTAÇÃO

O ato de comunicação não visa apenas transmitir uma informação a alguém. Quem comunica pretende criar uma imagem positiva de si mesmo (por exemplo, a de um sujeito educado, ou inteligente, ou culto), quer ser aceito, deseja que o que diz seja admitido como verdadeiro. Em síntese, tem a intenção de convencer, ou seja, tem o desejo de que o ouvinte creia no que o texto diz e faça o que ele propõe.

Se essa é a finalidade última de todo ato de comunicação, todo texto contém um componente argumentativo. A argumentação é o conjunto de recursos de natureza linguística destinados a persuadir a pessoa a quem a comunicação se destina. Está presente em todo tipo de texto e visa a promover adesão às teses e aos pontos de vista defendidos.

As pessoas costumam pensar que o argumento seja apenas uma prova de verdade ou uma razão indiscutível para comprovar a veracidade de um fato. O argumento é mais que isso: como se disse acima, é um recurso de linguagem utilizado para levar o interlocutor a crer naquilo que está sendo dito, a aceitar como verdadeiro o que está sendo transmitido. A argumentação pertence ao domínio da retórica, arte de persuadir as pessoas mediante o uso de recursos de linguagem.

Para compreender claramente o que é um argumento, é bom voltar ao que diz Aristóteles, filósofo grego do século IV a.C., numa obra intitulada “Tópicos: os argumentos são úteis quando se tem de escolher entre duas ou mais coisas”.

Se tivermos de escolher entre uma coisa vantajosa e uma desvantajosa, como a saúde e a doença, não precisamos argumentar. Suponhamos, no entanto, que tenhamos de escolher entre duas coisas igualmente vantajosas, a riqueza e a saúde. Nesse caso, precisamos argumentar sobre qual das duas é mais desejável. O argumento pode então ser definido como qualquer recurso que torna uma coisa mais desejável que outra. Isso significa que ele atua no domínio do preferível. Ele é utilizado para fazer o interlocutor crer que, entre duas teses, uma é mais provável que a outra, mais possível que a outra, mais desejável que a outra, é preferível à outra.

O objetivo da argumentação não é demonstrar a verdade de um fato, mas levar o ouvinte a admitir como verdadeiro o que o enunciador está propondo.

Há uma diferença entre o raciocínio lógico e a argumentação. O primeiro opera no domínio do necessário, ou seja, pretende demonstrar que uma conclusão deriva necessariamente das premissas propostas, que se deduz obrigatoriamente dos postulados admitidos. No raciocínio lógico, as conclusões não dependem de crenças, de uma maneira de ver o mundo, mas apenas do encadeamento de premissas e conclusões.

Por exemplo, um raciocínio lógico é o seguinte encadeamento:

A é igual a B.

A é igual a C.

Então: C é igual a B.

Admitidos os dois postulados, a conclusão é, obrigatoriamente, que C é igual a A.

Outro exemplo:

Todo ruminante é um mamífero.

A vaca é um ruminante.

Logo, a vaca é um mamífero.

Admitidas como verdadeiras as duas premissas, a conclusão também será verdadeira.

No domínio da argumentação, as coisas são diferentes. Nele, a conclusão não é necessária, não é obrigatória. Por isso, deve-se mostrar que ela é a mais desejável, a mais provável, a mais plausível. Se o Banco do Brasil fizer uma propaganda dizendo-se mais confiável do que os concorrentes porque existe desde a chegada da família real portuguesa ao Brasil, ele estará dizendo-nos que um banco com quase dois séculos de existência é sólido e, por isso, confiável. Embora não haja relação necessária entre a solidez de uma instituição bancária e sua antiguidade, esta tem peso argumentativo na afirmação da confiabilidade de um banco. Portanto é provável que se creia que um banco mais antigo seja mais confiável do que outro fundado há dois ou três anos.

Enumerar todos os tipos de argumentos é uma tarefa quase impossível, tantas são as formas de que nos valem para fazer as pessoas preferirem uma coisa a outra. Por isso, é importante entender bem como eles funcionam.

Já vimos diversas características dos argumentos. É preciso acrescentar mais uma: o convencimento do interlocutor, o auditório, que pode ser individual ou coletivo, será tanto mais fácil quanto mais os argumentos estiverem de acordo com suas crenças, suas expectativas, seus valores. Não se pode convencer um auditório pertencente a uma dada cultura enfatizando coisas que ele abomina. Será mais fácil convencê-lo valorizando coisas que ele considera positivas. No Brasil, a publicidade da cerveja vem com frequência associada ao futebol, ao gol, à paixão nacional. Nos Estados Unidos, essa associação certamente não surtiria efeito, porque lá o futebol não é valorizado da mesma forma que no Brasil. O poder persuasivo de um argumento está vinculado ao que é valorizado ou desvalorizado numa dada cultura.

Tipos de Argumento

Já verificamos que qualquer recurso linguístico destinado a fazer o interlocutor dar preferência à tese do enunciador é um argumento. Exemplo:

Argumento de Autoridade

É a citação, no texto, de afirmações de pessoas reconhecidas pelo auditório como autoridades em certo domínio do saber, para servir de apoio àquilo que o enunciador está propondo. Esse recurso produz dois efeitos distintos: revela o conhecimento do produtor do texto a respeito do assunto de que está tratando; dá ao texto a garantia do autor citado. É preciso, no entanto, não fazer do texto um amontoado de citações. A citação precisa ser pertinente e verdadeira. Exemplo:

“A imaginação é mais importante do que o conhecimento.”

Quem disse a frase aí de cima não fui eu... Foi Einstein. Para ele, uma coisa vem antes da outra: sem imaginação, não há conhecimento. Nunca o inverso.

Alex José Periscinoto.

In: Folha de S. Paulo, 30/8/1993, p. 5-2

A tese defendida nesse texto é que a imaginação é mais importante do que o conhecimento. Para levar o auditório a aderir a ela, o enunciador cita um dos mais célebres cientistas do mundo. Se um físico de renome mundial disse isso, então as pessoas devem acreditar que é verdade.

Argumento de Quantidade

É aquele que valoriza mais o que é apreciado pelo maior número de pessoas, o que existe em maior número, o que tem maior duração, o que tem maior número de adeptos, etc. O fundamento desse tipo de argumento é que mais = melhor. A publicidade faz largo uso do argumento de quantidade.

Argumento do Consenso

É uma variante do argumento de quantidade. Fundamenta-se em afirmações que, numa determinada época, são aceitas como verdadeiras e, portanto, dispensam comprovações, a menos que o objetivo do texto seja comprovar alguma delas. Parte da ideia de que o consenso, mesmo que equivocado, corresponde ao indiscutível, ao verdadeiro e, portanto, é melhor do que aquilo que não desfruta dele. Em nossa época, são consensuais, por exemplo, as afirmações de que o meio ambiente precisa ser protegido e de que as condições de vida são piores nos países subdesenvolvidos. Ao confiar no consenso, porém, corre-se o risco de passar dos argumentos válidos para os lugares comuns, os preconceitos e as frases carentes de qualquer base científica.

Argumento de Existência

É aquele que se fundamenta no fato de que é mais fácil aceitar aquilo que comprovadamente existe do que aquilo que é apenas provável, que é apenas possível. A sabedoria popular enuncia o argumento de existência no provérbio “Mais vale um pássaro na mão do que dois voando”.

Nesse tipo de argumento, incluem-se as provas documentais (fotos, estatísticas, depoimentos, gravações, etc.) ou provas concretas, que tornam mais aceitável uma afirmação genérica. Durante a invasão do Iraque, por exemplo, os jornais diziam que o exército americano era muito mais poderoso do que o iraquiano. Essa afirmação, sem ser acompanhada de provas concretas, poderia ser vista como propagandística. No entanto, quando documentada pela comparação do número de canhões, de carros de combate, de navios, etc., ganhava credibilidade.

Argumento quase lógico

É aquele que opera com base nas relações lógicas, como causa e efeito, analogia, implicação, identidade, etc. Esses raciocínios são chamados quase lógicos porque, diversamente dos raciocínios lógicos, eles não pretendem estabelecer relações necessárias entre os elementos, mas sim instituir relações prováveis, possíveis, plausíveis. Por exemplo, quando se diz “A é igual a B”, “B é igual a C”, “então A é igual a C”, estabelece-se uma relação de identidade lógica. Entretanto, quando se afirma “Amigo de amigo meu é meu amigo” não se institui uma identidade lógica, mas uma identidade provável.

Um texto coerente do ponto de vista lógico é mais facilmente aceito do que um texto incoerente. Vários são os defeitos que concorrem para desqualificar o texto do ponto de vista lógico: fugir do tema proposto, cair em contradição, tirar conclusões que não se fundamentam nos dados apresentados, ilustrar afirmações gerais com fatos inadequados, narrar um fato e dele extrair generalizações indevidas.

Argumento do Atributo

É aquele que considera melhor o que tem propriedades típicas daquilo que é mais valorizado socialmente, por exemplo, o mais raro é melhor que o comum, o que é mais refinado é melhor que o que é mais grosseiro, etc.

Por esse motivo, a publicidade usa, com muita frequência, celebridades recomendando prédios residenciais, produtos de beleza, alimentos estéticos, etc., com base no fato de que o consumidor tende a associar o produto anunciado com atributos da celebridade.

Uma variante do argumento de atributo é o argumento da competência linguística. A utilização da variante culta e formal da língua que o produtor do texto conhece a norma linguística socialmente mais valorizada e, por conseguinte, deve produzir um texto em que se pode confiar. Nesse sentido é que se diz que o modo de dizer dá confiabilidade ao que se diz.

Imagine-se que um médico deva falar sobre o estado de saúde de uma personalidade pública. Ele poderia fazê-lo das duas maneiras indicadas abaixo, mas a primeira seria infinitamente mais adequada para a persuasão do que a segunda, pois esta produziria certa estranheza e não criaria uma imagem de competência do médico:

- Para aumentar a confiabilidade do diagnóstico e levando em conta o caráter invasivo de alguns exames, a equipe médica houve por bem determinar o internamento do governador pelo período de três dias, a partir de hoje, 4 de fevereiro de 2001.

- Para conseguir fazer exames com mais cuidado e porque alguns deles são barrapésada, a gente botou o governador no hospital por três dias.

Como dissemos antes, todo texto tem uma função argumentativa, porque ninguém fala para não ser levado a sério, para ser ridicularizado, para ser desmentido: em todo ato de comunicação deseja-se influenciar alguém. Por mais neutro que pretenda ser, um texto tem sempre uma orientação argumentativa.

A orientação argumentativa é uma certa direção que o falante traça para seu texto. Por exemplo, um jornalista, ao falar de um homem público, pode ter a intenção de criticá-lo, de ridicularizá-lo ou, ao contrário, de mostrar sua grandeza.

O enunciador cria a orientação argumentativa de seu texto dando destaque a uns fatos e não a outros, omitindo certos episódios e revelando outros, escolhendo determinadas palavras e não outras, etc. Veja:

“O clima da festa era tão pacífico que até sogras e noras trocavam abraços afetuosos.”

O enunciador aí pretende ressaltar a ideia geral de que noras e sogras não se toleram. Não fosse assim, não teria escolhido esse fato para ilustrar o clima da festa nem teria utilizado o termo até, que serve para incluir no argumento alguma coisa inesperada.

Além dos defeitos de argumentação mencionados quando tratamos de alguns tipos de argumentação, vamos citar outros:

- Uso sem delimitação adequada de palavra de sentido tão amplo, que serve de argumento para um ponto de vista e seu contrário. São noções confusas, como paz, que, paradoxalmente, pode ser usada pelo agressor e pelo agredido. Essas palavras podem ter valor positivo (paz, justiça, honestidade, democracia) ou vir carregadas de valor negativo (autoritarismo, degradação do meio ambiente, injustiça, corrupção).

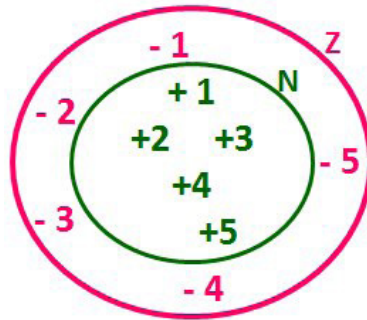
- Uso de afirmações tão amplas, que podem ser derrubadas por um único contra exemplo. Quando se diz “Todos os políticos são ladrões”, basta um único exemplo de político honesto para destruir o argumento.

- Emprego de noções científicas sem nenhum rigor, fora do contexto adequado, sem o significado apropriado, vulgarizando-as e atribuindo-lhes uma significação subjetiva e grosseira. É o caso, por exemplo, da frase “O imperialismo de certas indústrias não permite que outras cresçam”, em que o termo imperialismo é descabido, uma vez que, a rigor, significa “ação de um Estado visando a reduzir outros à sua dependência política e econômica”.

CONJUNTOS (NOÇÃO, IGUALDADE DESIGUALDADE, TIPOS, PERTENCE E NÃO PERTENCE, SUBCONJUNTOS, UNIÃO E INTERSEÇÃO). NÚMEROS NATURAIS. OPERAÇÕES (ADIÇÃO, SUBTRAÇÃO, MULTIPLICAÇÃO, DIVISÃO E POTENCIAÇÃO). SISTEMA DE NUMERAÇÃO DECIMAL. FRAÇÕES

Conjunto dos números inteiros - z

O conjunto dos números inteiros é a reunião do conjunto dos números naturais $N = \{0, 1, 2, 3, 4, \dots, n, \dots\}, (N \subset Z)$; o conjunto dos opostos dos números naturais e o zero. Representamos pela letra Z.



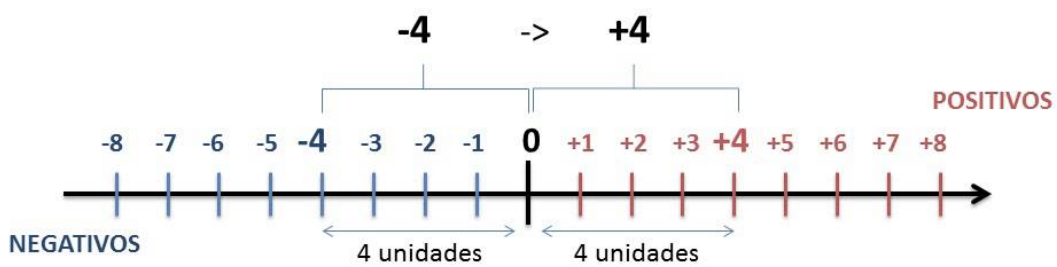
$N \subset Z$ (N está contido em Z)

Subconjuntos:

SÍMBOLO	REPRESENTAÇÃO	DESCRIÇÃO
*	Z^*	Conjunto dos números inteiros não nulos
+	Z_+	Conjunto dos números inteiros não negativos
* e +	Z^*_+	Conjunto dos números inteiros positivos
-	Z_-	Conjunto dos números inteiros não positivos
* e -	Z^*_-	Conjunto dos números inteiros negativos

Observamos nos números inteiros algumas características:

- **Módulo:** distância ou afastamento desse número até o zero, na reta numérica inteira. Representa-se o módulo por $| |$. O módulo de qualquer número inteiro, diferente de zero, é sempre positivo.
- **Números Opostos:** dois números são opostos quando sua soma é zero. Isto significa que eles estão a mesma distância da origem (zero).



Somando-se temos: $(+4) + (-4) = (-4) + (+4) = 0$

Operações

- **Soma ou Adição:** Associamos aos números inteiros positivos a ideia de ganhar e aos números inteiros negativos a ideia de perder.

ATENÇÃO: O sinal (+) antes do número positivo pode ser dispensado, mas o sinal (-) antes do número negativo nunca pode ser dispensado.

- **Subtração:** empregamos quando precisamos tirar uma quantidade de outra quantidade; temos duas quantidades e queremos saber quanto uma delas tem a mais que a outra; temos duas quantidades e queremos saber quanto falta a uma delas para atingir a outra. A subtração é a operação inversa da adição. O sinal sempre será do maior número.

ATENÇÃO: todos parênteses, colchetes, chaves, números, ..., entre outros, precedidos de sinal negativo, tem o seu sinal invertido, ou seja, é dado o seu oposto.

Exemplo:

(FUNDAÇÃO CASA – AGENTE EDUCACIONAL – VUNESP) Para zelar pelos jovens internados e orientá-los a respeito do uso adequado dos materiais em geral e dos recursos utilizados em atividades educativas, bem como da preservação predial, realizou-se uma dinâmica elencando “atitudes positivas” e “atitudes negativas”, no entendimento dos elementos do grupo. Solicitou-se que cada um classificasse suas atitudes como positiva ou negativa, atribuindo (+4) pontos a cada atitude positiva e (-1) a cada atitude negativa. Se um jovem classificou como positiva apenas 20 das 50 atitudes anotadas, o total de pontos atribuídos foi

- (A) 50.
- (B) 45.
- (C) 42.
- (D) 36.
- (E) 32.

Resolução:

50-20=30 atitudes negativas
 20.4=80
 30.(-1)=-30
 80-30=50

Resposta: A

• **Multiplicação:** é uma adição de números/ fatores repetidos. Na multiplicação o produto dos números *a* e *b*, pode ser indicado por ***a x b***, ***a . b*** ou ainda ***ab*** sem nenhum sinal entre as letras.

• **Divisão:** a divisão exata de um número inteiro por outro número inteiro, diferente de zero, dividimos o módulo do dividendo pelo módulo do divisor.

ATENÇÃO:

- 1) No conjunto Z, a divisão não é comutativa, não é associativa e não tem a propriedade da existência do elemento neutro.
- 2) Não existe divisão por zero.
- 3) Zero dividido por qualquer número inteiro, diferente de zero, é zero, pois o produto de qualquer número inteiro por zero é igual a zero.

Na multiplicação e divisão de números inteiros é muito importante a **REGRA DE SINAIS:**

Sinais iguais (+) (+); (-) (-) = resultado sempre positivo .
Sinais diferentes (+) (-); (-) (+) = resultado sempre negativo .

Exemplo:

(PREF.DE NITERÓI) Um estudante empilhou seus livros, obtendo uma única pilha 52cm de altura. Sabendo que 8 desses livros possui uma espessura de 2cm, e que os livros restantes possuem espessura de 3cm, o número de livros na pilha é:

- (A) 10
- (B) 15
- (C) 18
- (D) 20
- (E) 22

Resolução:

São 8 livros de 2 cm: $8 \cdot 2 = 16$ cm
 Como eu tenho 52 cm ao todo e os demais livros tem 3 cm, temos:
 $52 - 16 = 36$ cm de altura de livros de 3 cm

$36 : 3 = 12$ livros de 3 cm

O total de livros da pilha: $8 + 12 = 20$ livros ao todo.

Resposta: D

• **Potenciação:** A potência a^n do número inteiro *a*, é definida como um produto de *n* fatores iguais. O número *a* é denominado a **base** e o número *n* é o **expoente**. $a^n = a \times a \times a \times a \times \dots \times a$, *a* é multiplicado por *a* *n* vezes. Tenha em mente que:

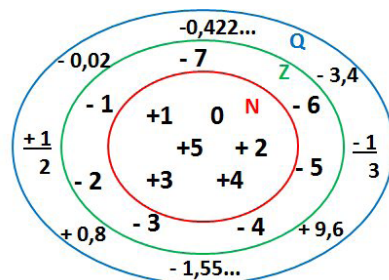
- Toda potência de **base positiva** é um número **inteiro positivo**.
- Toda potência de **base negativa** e **expoente par** é um número **inteiro positivo**.
- Toda potência de **base negativa** e **expoente ímpar** é um número **inteiro negativo**.

Propriedades da Potenciação

- 1) Produtos de Potências com bases iguais: Conserva-se a base e somam-se os expoentes. $(-a)^3 \cdot (-a)^6 = (-a)^{3+6} = (-a)^9$
- 2) Quocientes de Potências com bases iguais: Conserva-se a base e subtraem-se os expoentes. $(-a)^8 : (-a)^6 = (-a)^{8-6} = (-a)^2$
- 3) Potência de Potência: Conserva-se a base e multiplicam-se os expoentes. $[(-a)^5]^2 = (-a)^{5 \cdot 2} = (-a)^{10}$
- 4) Potência de expoente 1: É sempre igual à base. $(-a)^1 = -a$ e $(+a)^1 = +a$
- 5) Potência de expoente zero e base diferente de zero: É igual a 1. $(+a)^0 = 1$ e $(-b)^0 = 1$

Conjunto dos números racionais – Q

Um número racional é o que pode ser escrito na forma $\frac{m}{n}$, onde *m* e *n* são números inteiros, sendo que *n* deve ser diferente de zero. Frequentemente usamos *m/n* para significar a divisão de *m* por *n*.



N ⊂ Z ⊂ Q (N está contido em Z que está contido em Q)

Subconjuntos:

SÍMBOLO	REPRESENTAÇÃO	DESCRIÇÃO
*	Q^*	Conjunto dos números racionais não nulos
+	Q_+	Conjunto dos números racionais não negativos
* e +	Q^*_+	Conjunto dos números racionais positivos
-	Q_-	Conjunto dos números racionais não positivos
* e -	Q^*_-	Conjunto dos números racionais negativos

Representação decimal

Podemos representar um número racional, escrito na forma de fração, em número decimal. Para isso temos duas maneiras possíveis:

1º) O numeral decimal obtido possui, após a vírgula, um número finito de algarismos. Decimais Exatos:

$$\frac{2}{5} = 0,4$$

2º) O numeral decimal obtido possui, após a vírgula, infinitos algarismos (nem todos nulos), repetindo-se periodicamente Decimais Periódicos ou Dízimas Periódicas:

$$\frac{1}{3} = 0,333...$$

Representação Fracionária

É a operação inversa da anterior. Aqui temos duas maneiras possíveis:

1) Transformando o número decimal em uma fração numerador é o número decimal sem a vírgula e o denominador é composto pelo numeral 1, seguido de tantos zeros quantas forem as casas decimais do número decimal dado. Ex.:

$$0,035 = 35/1000$$

2) Através da fração geratriz. Aí temos o caso das dízimas periódicas que podem ser simples ou compostas.

– *Simples*: o seu período é composto por um mesmo número ou conjunto de números que se repete infinitamente. Exemplos:

<p>* 0,444... Período: 4 (1 algarismo)</p> $0,444... = \frac{4}{9}$	<p>* 0,313131... Período: 31 (2 algarismos)</p> $0,313131... = \frac{31}{99}$	<p>* 0,278278278... Período: 278 (3 algarismos)</p> $0,278278278... = \frac{278}{999}$
---	---	--

Procedimento: para transformarmos uma dízima periódica simples em fração basta utilizarmos o dígito 9 no denominador para cada quantos dígitos tiver o período da dízima.

– *Composta*: quando a mesma apresenta um ante período que não se repete.

a)

Parte não periódica com o período da dízima menos a parte não periódica.

$$0,58\overline{333}... = \frac{583 - 58}{900} = \frac{525}{900} = \frac{525 : 75}{900 : 75} = \frac{7}{12}$$

Simplificando

Parte não periódica com 2 algarismos: 58
Período com 1 algarismo: 3
1 algarismo 9: 9
2 algarismos zeros: 00

Procedimento: para cada algarismo do período ainda se coloca um algarismo 9 no denominador. Mas, agora, para cada algarismo do antiperíodo se coloca um algarismo zero, também no denominador.

CULTURA GERAL: FATOS POLÍTICOS ECONÔMICOS E SOCIAIS DO BRASIL E DO MUNDO, DIVULGADOS NA MÍDIA NACIONAL E INTERNACIONAL. ATUALIDADES NOS ASSUNTOS RELACIONADOS COM ECONOMIA, ECOLOGIA, HISTÓRIA, POLÍTICA, MEIO AMBIENTE, JUSTIÇA, SEGURANÇA PÚBLICA, SAÚDE, CULTURA, RELIGIÃO, QUALIDADE DE VIDA, ESPORTES, TURISMO, GEOREFERENCIAMENTO, INOVAÇÕES TECNOLÓGICAS E CIENTÍFICAS, DO MUNICÍPIO, DO ESTADO, DO BRASIL E DO MUNDO. NOTÍCIAS EM GERAL DA ATUALIDADE

A importância do estudo de atualidades

Dentre todas as disciplinas com as quais concurseiros e estudantes de todo o país se preocupam, a de atualidades tem se tornado cada vez mais relevante. Quando pensamos em matemática, língua portuguesa, biologia, entre outras disciplinas, inevitavelmente as colocamos em um patamar mais elevado que outras que nos parecem menos importantes, pois de algum modo nos é ensinado a hierarquizar a relevância de certos conhecimentos desde os tempos de escola.

No, entanto, atualidades é o único tema que insere o indivíduo no estudo do momento presente, seus acontecimentos, eventos e transformações. O conhecimento do mundo em que se vive de modo algum deve ser visto como irrelevante no estudo para concursos, pois permite que o indivíduo vá além do conhecimento técnico e explore novas perspectivas quanto à conhecimento de mundo.

Em sua grande maioria, as questões de atualidades em concursos são sobre fatos e acontecimentos de interesse público, mas podem também apresentar conhecimentos específicos do meio político, social ou econômico, sejam eles sobre música, arte, política, economia, figuras públicas, leis etc. Seja qual for a área, as questões de atualidades auxiliam as bancas a peneirarem os candidatos e selecionarem os melhores preparados não apenas de modo técnico.

Sendo assim, estudar atualidades é o ato de se manter constantemente informado. Os temas de atualidades em concursos são sempre relevantes. É certo que nem todas as notícias que você vê na televisão ou ouve no rádio aparecem nas questões, manter-se informado, porém, sobre as principais notícias de relevância nacional e internacional em pauta é o caminho, pois são debates de extrema recorrência na mídia.

O grande desafio, nos tempos atuais, é separar o joio do trigo. Com o grande fluxo de informações que recebemos diariamente, é preciso filtrar com sabedoria o que de fato se está consumindo. Por diversas vezes, os meios de comunicação (TV, internet, rádio etc.) adaptam o formato jornalístico ou informacional para transmitirem outros tipos de informação, como fofocas, vidas de celebridades, futebol, acontecimentos de novelas, que não devem de modo algum serem inseridos como parte do estudo de atualidades. Os interesses pessoais em assuntos deste cunho não são condenáveis de modo algum, mas são triviais quanto ao estudo.

Ainda assim, mesmo que tentemos nos manter atualizados através de revistas e telejornais, o fluxo interminável e ininterrupto de informações veiculados impede que saibamos de fato como estudar. Apostilas e livros de concursos impressos também se tornam rapidamente desatualizados e obsoletos, pois atualidades é uma disciplina que se renova a cada instante.

O mundo da informação está cada vez mais virtual e tecnológico, as sociedades se informam pela internet e as compartilham em velocidades incalculáveis. Pensando nisso, a editora prepara mensalmente o material de atualidades de mais diversos campos do conhecimento (tecnologia, Brasil, política, ética, meio ambiente, jurisdição etc.) na “*área do cliente*”.

Lá, o concurseiro encontrará um material completo com ilustrações e imagens, notícias de fontes verificadas e confiáveis, tudo preparado com muito carinho para seu melhor aproveitamento. Com o material disponibilizado online, você poderá conferir e checar os fatos e fontes de imediato através dos veículos de comunicação virtuais, tornando a ponte entre o estudo desta disciplina tão fluida e a veracidade das informações um caminho certo.

Acesse: <https://www.apostilaopcao.com.br/errata-retificacao>
Bons estudos!

CONHECIMENTOS GERAIS E ATUALIDADES: ASPECTOS GEOGRÁFICOS, HISTÓRICOS, FÍSICOS, ECONÔMICOS, SOCIAIS, POLÍTICOS E ESTATÍSTICOS DO BRASIL, DO ESTADO E DO MUNICÍPIO. SÍMBOLOS NACIONAIS, ESTADUAIS E MUNICIPAIS

BRASIL

História do Brasil

Na História do Brasil, estão relacionados todos os assuntos referentes à história do país. Sendo assim, o estudo e o ensino de História do Brasil abordam acontecimentos que se passaram no espaço geográfico brasileiro ou que interferiram diretamente em nosso país.

Portanto, os povos pré-colombianos que habitavam o território que hoje corresponde ao Brasil antes da chegada dos portugueses fazem parte da história de nosso país. Isso é importante de ser mencionado porque muitas pessoas consideram que a história brasileira iniciou-se com a chegada dos portugueses, em 1500.

Nossa história é marcada pela diversidade em sua formação, decorrente dos muitos povos que aqui chegaram para desbravar e conquistar nossas terras.

Esse processo de colonização e formação de uma nova sociedade se deu através de muitos movimentos e manifestações, sempre envolvendo interesses e aspectos sociais, políticos e econômicos.

Movimentos esses que estão entrelaçados entre si, em função dos fatores que os originavam e dos interesses que por traz deles se apresentavam.

Diante disso, faremos uma abordagem sobre nossa história, desde o tempo da colonização portuguesa, até os dias de hoje, abordando os movimentos que ao longo do tempo foram tecendo as condições para que nosso Brasil apresente hoje essas características político-sócio-econômicas.

Embora os portugueses tenham chegado ao Brasil em 1500, o processo de colonização do nosso país teve início somente em 1530. Nestes trinta primeiros anos, os portugueses enviaram para as terras brasileiras algumas expedições com objetivos de reconhecimento territorial e construção de feitorias para a exploração do pau-brasil. Estes primeiros portugueses que vieram para cá circularam apenas em territórios litorâneos. Ficavam alguns dias ou meses e logo retornavam para Portugal. Como não construíram residências, ou seja, não se fixaram no território, não houve colonização nesta época.

Neste período também ocorreram os primeiros contatos com os indígenas que habitavam o território brasileiro. Os portugueses começaram a usar a mão-de-obra indígena na exploração do pau-brasil. Em troca, ofereciam objetos de pequeno valor que fascinavam os nativos como, por exemplo, espelhos, apitos, chocalhos, etc.

O início da colonização

Preocupado com a possibilidade real de invasão do Brasil por outras nações (holandeses, ingleses e franceses), o rei de Portugal Dom João III, que ficou conhecido como “o Colonizador”, resolveu enviar ao Brasil, em 1530, a primeira expedição com o objetivo de colonizar o litoral brasileiro. Povoando, protegendo e desenvolvendo a colônia, seria mais difícil de perdê-la para outros países. Assim, chegou ao Brasil a expedição chefiada por Martim Afonso de Souza com as funções de estabelecer núcleos de povoamento no litoral, explorar metais preciosos e proteger o território de invasores. Teve início assim a efetiva colonização do Brasil.

Nomeado capitão-mor pelo rei, cabia também à Martim Afonso de Souza nomear funcionários e distribuir sesmarias (lotes de terras) à portugueses que quisessem participar deste novo empreendimento português.

A colonização do Brasil teve início em 1530 e passou por fases (ciclos) relacionadas à exploração, produção e comercialização de um determinado produto.

Vale ressaltar que a colonização do Brasil não foi pacífica, pois teve como características principais a exploração territorial, uso de mão-de-obra escrava (indígena e africana), utilização de violência para conter movimentos sociais e apropriação de terras indígenas.

O conceito mais sintético que podemos explorar é o que define como Regime Colonial, uma estrutura econômica mercantilista que concentra um conjunto de relações entre metrópoles e colônias. O fim último deste sistema consistia em proporcionar às metrópoles um fluxo econômico favorável que adviesse das atividades desenvolvidas na colônia.

Neste sentido a economia colonial surgia como complementar da economia metropolitana europeia, de forma que permitisse à metrópole enriquecer cada vez mais para fazer frente às demais nações europeias.

De forma simplificada, o Pacto ou Sistema Colonial definia uma série de considerações que prevaleceriam sobre quaisquer outras vigentes. A colônia só podia comercializar com a metrópole, fornecer-lhe o que necessitasse e dela comprar os produtos manufaturados. Era proibido na colônia o estabelecimento de qualquer tipo de manufatura que pudesse vir a concorrer com a produção da metrópole. Qualquer transação comercial fora dessa norma era considerada contrabando, sendo reprimido de acordo com a lei portuguesa.

A economia colonial era organizada com o objetivo de permitir a acumulação primitiva de capitais na metrópole. O mecanismo que tornava isso possível era o exclusivismo nas relações comerciais ou monopólio, gerador de lucros adicionais (sobre-lucro).

As relações comerciais estabelecidas eram: a metrópole venderia seus produtos o mais caro possível para a colônia e deveria comprar pelos mais baixos preços possíveis a produção colonial, gerando assim o sobre-lucro.

Fernando Novais em seu livro Portugal e Brasil na crise do Antigo Sistema Colonial resalta o papel fundamental do comércio para a existência dos impérios ultramarinos:

O comércio foi de fato o nervo da colonização do Antigo Regime, isto é, para incrementar as atividades mercantis processava-se a ocupação, povoamento e valorização das novas áreas. E aqui ressalta de novo o sentido que indicamos antes da colonização da época Moderna; indo em curso na Europa a expansão da economia de mercado, com a mercantilização crescente dos vários setores produtivos antes à margem da circulação de mercadorias – a produção colonial, isto é, a produção de núcleos criados na periferia de centros dinâmicos europeus para estimulá-los, era uma produção mercantil, ligada às grandes linhas do tráfico internacional. Só isso já indicaria o sentido da colonização como peça estimuladora do capitalismo mercantil, mas o comércio colonial era mais o comércio exclusivo da metrópole, gerador de super-lucros, o que completa aquela caracterização.

Para que este sistema pudesse funcionar era necessário que existissem formas de exploração do trabalho que permitissem a concentração de renda nas mãos da classe dominante colonial, a estrutura escravista permitia esta acumulação de renda em alto grau: quando a maior parte do excedente seguia rumo à metrópole, uma parte do excedente gerado permanecia na colônia permitindo a continuidade do processo.

Importante ressaltar que as colônias encontravam-se inteiramente à mercê de impulsos provenientes da metrópole, e não podiam auto estimular-se economicamente. A economia agro-exportadora de açúcar brasileira atendeu aos estímulos do centro econômico dominante. Este sistema colonial mercantilista ao funcionar plenamente acabou criando as condições de sua própria crise e de sua superação.

Neste ponto é interessante registrar a opinião de Ciro Flamarion Cardoso e Héctor P. Buiquióli:

O processo de acumulação prévia de capitais de fato não se limita à exploração colonial em todas as suas formas; seus aspectos decisivos de expropriação e proletarianização se dão na própria Europa, em um ambiente histórico global ao qual por certo não é indiferente à presença dos impérios ultramarinos. A superação histórica da fase da acumulação prévia de capitais foi, justamente o surgimento do capitalismo como modo de produção.

A relação Brasil-África na época do Sistema Colonial Português.

A princípio parece fácil descrever as relações econômicas entre metrópole e colônia, mas devemos entender que o Sistema Colonial se trata de uma teia de relações comerciais bem mais complexa e nem sempre fácil de identificar.

Os portugueses detinham o controle do tráfico de escravos entre a África e o Brasil, estabelecia-se uma estrutura de comércio que fuge um pouco ao modelo apresentado anteriormente.

Traficantes portugueses aportavam no Brasil onde adquiriam fumo e aguardente (geribita), daí partiam para Angola e Luanda onde negociariam estes produtos em troca de cativos. A cachaça era produzida principalmente em Pernambuco, na Bahia e no Rio de Janeiro; o fumo era produzido principalmente na Bahia. A importância destes produtos se dá em torno do seu papel central nas estratégias de negociação para a transação de escravos nos sertões africanos.

A geribita tinha diversos atributos que a tornavam imbatível em relação aos outros produtos trocados por escravos. A cachaça é considerada um subproduto da produção açucareira e por isso apresentava uma grande vantagem devido ao baixíssimo custo de produção, lucravam os donos de engenho que produziam a cachaça e os traficantes portugueses que faziam a troca por cativos na África, além é claro do elevado teor alcoólico da bebida (em torno de 60%) que a tornava altamente popular entre seus consumidores.

O interessante de se observar é que do ponto de vista do controle do tráfico, o efeito mais importante das geribitas foi transferi-lo para os comerciantes brasileiros. Os brasileiros acabaram usando a cachaça para quebrar o monopólio dos comerciantes metropolitanos que em sua maioria preferia comercializar usando o vinho português como elemento de troca por cativos.

Pode-se perceber que o Pacto Colonial acabou envolvendo teias de relações bem mais complexas que a dicotomia MetrÓpole-Colônia, o comércio intercolonial também existiu, talvez de forma mais frequente do que se imagina. Na questão das manufaturas as coisas se complicavam um pouco, mas não podemos esquecer do intenso contrabando que ocorria no período.

Despotismo esclarecido em Portugal

Na esfera política, a formação do Estado absolutista correspondeu a uma necessidade de centralização do poder nas mãos dos reis, para controlar a grande massa de camponeses e adequar-se ao surgimento da burguesia.

O despotismo esclarecido foi uma forma de Estado Absolutista que predominou em alguns países europeus no século XVIII. Filósofos iluministas, como Voltaire, defendiam a ideia de um regime monárquico no qual o soberano, esclarecido pelos filósofos, governaria apoiando-se no povo contra os aristocratas. Esse monarca acabaria com os privilégios injustos da nobreza e do clero e, defendendo o direito natural, tornaria todos os habitantes do país iguais perante a lei. Em países onde, o desenvolvimento econômico capitalista estava atrasado, essa teoria inspirou o despotismo esclarecido.

Os déspotas procuravam adequar seus países aos novos tempos e às novas ideias que se desenvolviam na Europa. Embora tenham feito uma leitura um pouco diferenciada dos ideais iluministas, com certeza diminuíram os privilégios considerados mais odiosos da nobreza e do clero, mas ao invés de um governo apoiado no “povo” vimos um governo apoiado na classe burguesa que crescia e se afirmava.

Em Portugal, o jovem rei D. José I “entregou” a árdua tarefa de modernizar o país nas mãos de seu principal ministro, o Marquês de Pombal. Sendo um leitor ávido dos filósofos iluministas e dos economistas ingleses, o marquês estabeleceu algumas metas que ele acreditava serem capazes de levar Portugal a alinhar-se com os países modernos e superar sua crise econômica.

A primeira atitude foi fortalecer o poder do rei, combatendo os privilégios jurídicos da nobreza e econômicos do clero (principalmente da Companhia de Jesus). Na tentativa de modernizar o país, o marquês teve de acabar com a intolerância religiosa e o poder da inquisição a fim de desenvolver a educação e o pensamento literário e científico.

Economicamente houve um aumento da exploração colonial visando libertar Portugal da dependência econômica inglesa. O Marquês de Pombal aumentou a vigilância nas colônias e combateu ainda mais o contrabando. Houve a instalação de uma maior centralização política na colônia, com a extinção das Capitânicas hereditárias que acabou diminuindo a excessiva autonomia local.

Capitânicas Hereditárias

As Capitânicas hereditárias foi um sistema de administração territorial criado pelo rei de Portugal, D. João III, em 1534. Este sistema consistia em dividir o território brasileiro em grandes faixas e entregar a administração para particulares (principalmente nobres com relações com a Coroa Portuguesa).

Este sistema foi criado pelo rei de Portugal com o objetivo de colonizar o Brasil, evitando assim invasões estrangeiras. Ganharam o nome de Capitânicas Hereditárias, pois eram transmitidas de pai para filho (de forma hereditária).

Estas pessoas que recebiam a concessão de uma capitania eram conhecidas como donatários. Tinham como missão colonizar, proteger e administrar o território. Por outro lado, tinham o direito de explorar os recursos naturais (madeira, animais, minérios).

O sistema não funcionou muito bem. Apenas as capitânicas de São Vicente e Pernambuco deram certo. Podemos citar como motivos do fracasso: a grande extensão territorial para administrar (e suas obrigações), falta de recursos econômicos e os constantes ataques indígenas.

O sistema de Capitânicas Hereditárias vigorou até o ano de 1759, quando foi extinto pelo Marquês de Pombal.

Capitânicas Hereditárias criadas no século XVI:

- Capitania do Maranhão
- Capitania do Ceará
- Capitania do Rio Grande
- Capitania de Itamaracá
- Capitania de Pernambuco
- Capitania da Baía de Todos os Santos
- Capitania de Ilhéus
- Capitania de Porto Seguro
- Capitania do Espírito Santo
- Capitania de São Tomé
- Capitania de São Vicente
- Capitania de Santo Amaro
- Capitania de Santana

Governo Geral

Respondendo ao fracasso do sistema das capitânicas hereditárias, o governo português realizou a centralização da administração colonial com a criação do governo-geral, em 1548. Entre as justificativas mais comuns para que esse primeiro sistema viesse a entrar em colapso, podemos destacar o isolamento entre as capitânicas, a falta de interesse ou experiência administrativa e a própria resistência contra a ocupação territorial oferecida pelos índios.

Em vias gerais, o governador-geral deveria viabilizar a criação de novos engenhos, a integração dos indígenas com os centros de colonização, o combate do comércio ilegal, construir embarcações, defender os colonos e realizar a busca por metais preciosos. Mesmo que centralizadora, essa experiência não determinou que o governador cumprisse todas essas tarefas por si só. De tal modo, o governo-geral trouxe a criação de novos cargos administrativos.

O ouvidor-mor era o funcionário responsável pela resolução de todos os problemas de natureza judiciária e o cumprimento das leis vigentes. O chamado provedor-mor estabelecia os seus trabalhos na organização dos gastos administrativos e na arrecadação dos impostos cobrados. Além destas duas autoridades, o capitão-mor desenvolvia ações militares de defesa que estavam, principalmente, ligadas ao combate dos invasores estrangeiros e ao ataque dos nativos.

Na maioria dos casos, as ações a serem desenvolvidas pelo governo-geral estavam subordinadas a um tipo de documento oficial da Coroa Portuguesa, conhecido como regimento. A metrÓpole expedia ordens comprometidas com o aprimoramento das atividades fiscais e o estímulo da economia colonial. Mesmo com a forte preocupação com o lucro e o desenvolvimento, a Coroa foi alvo de ações ilegais em que funcionários da administração subvertiam as leis em benefício próprio.

NOÇÕES DE SEGURANÇA NO TRABALHO: EPIS - EQUIPAMENTOS DE PROTEÇÃO INDIVIDUAL. REGRAS DE SEGURANÇA

De modo genérico, Higiene e Segurança do Trabalho compõem duas atividades intimamente relacionadas, no sentido de garantir condições pessoais e materiais de trabalho capazes de manter certo nível de saúde dos empregados.

Do ponto de vista da Administração de Recursos Humanos, a saúde e a segurança dos empregados constituem uma das principais bases para a preservação da força de trabalho adequada através da Higiene e Segurança do trabalho.

Segundo o conceito emitido pela Organização Mundial de Saúde, a saúde é um estado completo de bem-estar físico, mental e social e que não consiste somente na ausência de doença ou de enfermidade.

A higiene do trabalho refere-se ao conjunto de normas e procedimentos que visa à proteção da integridade física e mental do trabalhador, preservando-o dos riscos de saúde inerentes às tarefas do cargo e ao ambiente físico onde são executadas.

Segurança do trabalho é o conjunto de medidas técnicas, educacionais, médicas e psicológicas, empregadas para prevenir acidentes, quer eliminando as condições inseguras do ambiente, quer instruindo ou convencendo as pessoas da implantação de práticas preventivas.

A atividade de Higiene do Trabalho no contexto da gestão de RH inclui uma série de normas e procedimentos, visando essencialmente, à proteção da saúde física e mental do empregado.

Procurando também resguardá-lo dos riscos de saúde relacionados com o exercício de suas funções e com o ambiente físico onde o trabalho é executado.

Hoje a Higiene do Trabalho é vista como uma ciência do reconhecimento, avaliação e controle dos riscos à saúde, na empresa, visando à prevenção de doenças ocupacionais.

O que é higiene e segurança do trabalho?

A higiene do trabalho compreende normas e procedimentos adequados para proteger a integridade física e mental do trabalhador, preservando-o dos riscos de saúde inerente às tarefas do cargo e ao ambiente físico onde são executadas.

A higiene do trabalho está ligada ao diagnóstico e à prevenção das doenças ocupacionais, a partir do estudo e do controle do homem e seu ambiente de trabalho.

Ela tem caráter preventivo por promover a saúde e o conforto do funcionário, evitando que ele adoça e se ausente do trabalho.

Envolve, também, estudo e controle das condições de trabalho.

A iluminação, a temperatura e o ruído fazem parte das condições ambientais de trabalho.

Uma má iluminação, por exemplo, causa fadiga à visão, afeta o sistema nervoso, contribui para a má qualidade do trabalho podendo, inclusive, prejudicar o desempenho dos funcionários.

A falta de uma boa iluminação também pode ser considerada responsável por uma razoável parcela dos acidentes que ocorrem nas organizações.

Envolvem riscos os trabalhos noturnos ou turnos, temperaturas extremas – que geram desde fadiga crônica até incapacidade laboral.

Um ambiente de trabalho com temperatura e umidade inadequadas é considerado doentio.

Por isso, o funcionário deve usar roupas adequadas para se proteger do que “enfrenta” no dia-a-dia corporativo.

O mesmo ocorre com a umidade. Já o ruído provoca perda da audição e quanto maior o tempo de exposição a ele maior o grau da perda da capacidade auditiva.

A segurança do trabalho implica no uso de equipamentos adequados para evitar lesões ou possíveis perdas.

É preciso, conscientizar os funcionários da importância do uso dos EPIS, luvas, máscaras e roupas adequadas para o ambiente em que eles atuam.

Fazendo essa ação específica, a organização está mostrando reconhecimento ao trabalho do funcionário e contribuindo para sua melhoria da qualidade de vida.

Ao invés de obrigar os funcionários a usarem, é melhor realizar esse tipo de trabalho de conscientização, pois o retorno será bem mais positivo.

Já ouvi muitos colaboradores falarem, por exemplo, que os EPIS e as máscaras incomodam e, algumas vezes, chagaram a pedir aos gestores que usassem os equipamentos para ver se era bom.

Ora, na verdade os equipamentos incomodam, mas o trabalhador deve pensar o uso desses que é algo válido, pois o ajuda a prevenir problemas futuros.

Na segurança do trabalho também é importante que a empresa forneça máquinas adequadas, em perfeito estado de uso e de preferência com um sistema de travas de segurança.

É fundamental que as empresas treinem os funcionários e os alertem em relação aos riscos que máquinas podem significar no dia-a-dia.

Caso algum funcionário apresente algum problema de saúde mais tarde ou sofra algum acidente, a responsabilidade será toda da empresa por não ter obrigado o funcionário a seguir os procedimentos adequados de segurança.

Caso o funcionário se recuse a usar os equipamentos que o protegerão de possíveis acidentes, a organização poderá demiti-lo por justa causa.

As prevenções dessas lesões/acidentes podem ser feitas através de:

- Estudos e modificações ergonômicas dos postos de trabalho.
- Uso de ferramentas e equipamentos ergonomicamente adaptados ao trabalhador.
- Diminuição do ritmo do trabalho.
- Estabelecimento de pausas para descanso.
- Redução da jornada de trabalho.
- Diversificação de tarefas.
- Eliminação do clima autoritário no ambiente de trabalho.
- Maior participação e autonomia dos trabalhadores nas decisões do seu trabalho.
- Reconhecimento e valorização do trabalho.
- Valorização das queixas dos trabalhadores.

É preciso mudar os hábitos e as condições de trabalho para que a higiene e a segurança no ambiente de trabalho se tornem satisfatórios. Nessas mudanças se faz necessário resgatar o valor humano.

Nesse contexto, a necessidade de reconhecimento pode ser frustrada pela organização quando ela não valoriza o desempenho.

Por exemplo, quando a política de promoção é baseada nos anos de serviço e não no mérito ou, então, quando a estrutura salarial não oferece qualquer possibilidade de recompensa financeira por realização como os aumentos por mérito.

Se o ambiente enfatizar as relações distantes e impessoais entre os funcionários e se o contato social entre os mesmos for desestimulado, existirão menos chances de reconhecimento.

Conforme Arroba e James (1988) uma maneira de reconhecer os funcionários é admitir que eles têm outras preocupações além do desempenho imediato de seu serviço.

Uma outra causa da falta de reconhecimento dos funcionários na organização são os estereótipos, pois seus julgamentos não são baseados em evidências ou informações sobre a pessoa.

A partir do momento que as pessoas fazem parte de uma organização podem obter reconhecimento positivo ou negativo.

Os grupos de trabalho, por exemplo, podem satisfazer ou frustrar as necessidades de reconhecimento.

Quem a higiene e segurança do trabalho beneficia?

A Segurança e Higiene do Trabalho beneficia qualquer tipo de negócio, além de ser uma obrigação legal e social.

Todas as organizações deverão entender que este ramo serve para prevenir acidentes e doenças laborais, mas que também é uma parte essencial para o sucesso do seu negócio.

Todas as empresas podem gozar de benefícios significativos ao investirem em medidas de Segurança e Higiene do Trabalho.

Pequenos melhoramentos podem levar ao aumento da competitividade e da motivação dos trabalhadores.

A qualidade das condições de trabalho é um dos fatores fundamentais para o sucesso do sistema produtivo de qualquer Empresa.

Nesse âmbito, a melhoria da produtividade e da competitividade das Empresas passa, necessariamente, por uma intervenção no sentido da melhoria das condições de trabalho.

Os benefícios da manutenção de um ambiente de trabalho seguro são muitos, mas em primeiro lugar, a segurança é saber o que é que pode fazer para proteger os seus trabalhadores.

Na realidade, a prática da segurança nos locais de trabalho traz também inúmeros benefícios financeiros para a Empresa através da Higiene e Segurança do trabalho.

O impacto de um ambiente de trabalho seguro é desde logo benéfico tanto direta como indiretamente.

Senão vejamos, diretamente, falamos na prevenção de custos associados aos incidentes e acidentes, incluindo os custos com as indemnização e salários aos trabalhadores, os custos com a assistência médica, os custos com seguros e as contra ordenações aplicáveis.

Estes só serão minimizados quando existe um Sistema de Gestão da Segurança e Saúde implementado, que vise e contemple todas as áreas da Segurança.

Indiretamente, a inexistência deste sistema pode levar a perdas acentuadas de produtividade, custos com a reparação de produtos e equipamentos danificados, custos associados à substituição de trabalhadores, custos administrativos, perdas de competitividade, perdas associadas à imagem e custos sociais diversos.

É sabido que, um ambiente de trabalho seguro aumenta a moral do trabalhador, o que, por sua vez, aumenta a produtividade e eficiência e, conseqüentemente, as margens de lucro.

Quando os trabalhadores têm um ambiente de trabalho seguro, sentem que podem fazer a diferença, verificam-se maiores índices de assiduidade, menos rotatividade de pessoal e uma melhor qualidade de trabalho.

Outra área não menos importante, e que deve ser parte integrante da Empresa, é a formação dos trabalhadores em matéria de segurança e saúde.

A formação contínua nesta matéria assume um papel fundamental na melhoria do nível de vida dos trabalhadores.

Uma formação eficaz permite:

Contribuir para que os trabalhadores se tornem competentes em matéria de saúde e segurança;

Desenvolver uma cultura de segurança e saúde positiva, onde o trabalho e o ambiente seguro sejam parte integrante e natural do dia-a-dia dos trabalhadores;

Informar os trabalhadores dos riscos existentes e inerentes ao seu local de trabalho, das medidas de prevenção e proteção e respectiva aplicação;

Tanto em termos de postos de trabalho, como em termos gerais da empresa;

Dotar o trabalhador das competências necessárias para atuar em caso de perigo grave e iminente;

Evitar os custos associados aos acidentes e problemas de saúde ocupacional;

Em especial, os associados às perdas materiais, paragens e consequente perda de produção, absentismo e a desmotivação dos trabalhadores;

Cumprir a legislação legal e obrigatória em matéria de Segurança e Saúde.

A importância da higiene e segurança do trabalho

Qualquer empresa de hoje em dia conhece bem as implicações e requisitos legais quando se fala em HSST- Higiene, Segurança e Saúde no trabalho, tendo consciência de que uma falha neste âmbito dentro da empresa, pode gerar automaticamente o pagamento de uma multa por incumprimento legal.

A Higiene, Segurança e Saúde no trabalho é um conjunto de ações que nasceu das preocupações dos trabalhadores da indústria em meados do século 20, pois as condições de trabalho nunca eram levadas em conta, mesmo que tal implicasse riscos de doença ou mesmo de morte dos trabalhadores.

Numa época em que a indústria era a principal atividade econômica em Portugal, os trabalhadores morriam ou tinham acidentes onde ficavam impossibilitados para toda a vida por não terem os devidos processos de Higiene e Segurança do trabalho.

Simplemente porque a mentalidade corrente era a de que o valor da vida humana era para apenas útil para trabalhar e porque não existia qualquer legislação que protegesse o trabalhador.

O cenário demorou tempo a mudar e apenas a partir da década de 50/60, surgiram as primeiras tentativas sérias de integrar os trabalhadores em atividades devidamente adequadas às suas capacidades, e dar-lhes conhecimento dos riscos a que estariam expostos aquando do seu desempenhar de funções.

Atualmente a dimensão que encontramos neste âmbito é muito diferente, sobretudo porque a Lei-Quadro de Segurança, Higiene e Saúde no Trabalho faz impender sobre as entidades empregadoras a obrigatoriedade de organizarem os serviços de Segurança e Saúde no Trabalho.

Desta forma, para além de análises minuciosas aos postos de trabalho a empresa tem que garantir também as condições de saúde dos trabalhadores (como a existência de um posto médico dentro de cada empresa).

E ainda garantir que são objeto de estudo as investigações de quaisquer tipo de incidentes ocorridos, sendo sempre analisada a utilização ou não de equipamentos de proteção individual (vulgo EPI).

Em resumo, todas as atividades de HSST se constituem como as atividades cujo objetivo é o de garantir condições de trabalho em qualquer empresa “num estado de bem-estar físico, mental e social e não somente a ausência de doença e enfermidade” (de acordo com a Organização Mundial de Saúde.)

Analisando parcelarmente este tipo de atividades temos que:

A higiene e saúde no trabalho procura combater de um ponto de vista não médico, as doenças profissionais, identificando os fatores que podem afetar o ambiente do trabalho e o trabalhador, procurando eliminar ou reduzir os riscos profissionais.

A segurança do trabalho por outro lado, propõe-se combater, também dum ponto de vista não médico, os acidentes de trabalho, eliminando para isso não só as condições inseguras do ambiente, como sensibilizando também os trabalhadores a utilizarem medidas preventivas.

Dadas as características específicas de algumas atividades profissionais, nomeadamente as que acarretam algum índice de perigosidade, é necessário estabelecer procedimentos de segurança, para que estas sejam desempenhadas dentro de parâmetros de segurança para o trabalhador.

Nesse sentido, é necessário fazer desde logo um levantamento dos fatores que podem contribuir para ocorrências de acidentes, como sejam:

- Acidentes devido a ações perigosas;
- Falta decumprimento de ordens (não usar E.P.I.)
- Ligado à natureza do trabalho (erros na armazenagem)
- Nos métodos de trabalho (trabalhar a ritmo anormal, manobrar empilhadores inadequadamente, distrações).
- Acidentes devido a Condições perigosas:
 - Máquinas e ferramentas;
 - Condições de ambiente físico, (iluminação, calor, frio, poeiras, ruído).

Condições de organização (Layout mal feito, armazenamento perigoso, falta de Equipamento de Proteção Individual – E.P.I.)

Após o processo de identificação deste tipo de condições é importante desenvolver uma análise de riscos, sendo para isso necessária à sua identificação e mapeamento.

A fim de que posteriormente se possa estudar a possibilidade de aplicação de medidas que visam incrementar um maior nível de segurança no local de trabalho, e que concretizam na eliminação do risco de acidente, tornando-o inexistente ou neutralizando-o.

Por fim, importa ter ainda em conta que para além da matriz de identificação de riscos no trabalho é imprescindível considerar o risco ergonômico que surge da não adaptação dos postos de trabalho às características do operador através da Higiene e Segurança do trabalho.

Quer quanto à posição da máquina com que trabalha, quer no espaço disponível ou na posição das ferramentas e materiais que utiliza nas suas funções.

Desta feita torna-se mais do que evidente de que o sucesso de um sistema produtivo passa inevitavelmente pela qualidade das condições de trabalho que este proporciona aos seus colaboradores.

Nesta perspectiva, a melhoria da produtividade e da competitividade das empresas portuguesas passa, necessariamente, por uma intervenção no sentido da melhoria das condições de trabalho.

Ainda que este conjunto de atividades seja visto atualmente, pela gestão das empresas, mais como um gasto, do que propriamente um incentivo à produtividade.

Ao tornar evidentes junto dos colaboradores os riscos a que estão expostos durante o seu período de trabalho, a Higiene, Segurança e Saúde no Trabalho permite relembrar todos os colaboradores de que para um trabalho feito em condições é preciso que as condições permitam que o trabalho se faça.

LEGISLAÇÃO APLICADA A HIGIENE E SEGURANÇA DO TRABALHO

A legislação da higiene e segurança do trabalho é bem específica e grande, sabendo disso iremos mostrar abaixo apenas os artigos e incisos principais.

Art. 163 – Será obrigatória a constituição de Comissão Interna de Prevenção de Acidentes (CIPA), de conformidade com instruções expedidas pelo Ministério do Trabalho, nos estabelecimentos ou locais de obra nelas especificadas.

As instruções do Ministério do Trabalho e Emprego correspondem à NR5, que trata especificamente das Comissões Internas de Prevenção de Acidentes – CIPA.

O item 5.1, da NR 5, estabelece que o objetivo da CIPA é a prevenção de acidentes e doenças decorrentes do trabalho, de modo a tornar compatível permanentemente o trabalho com a preservação da vida e a promoção da saúde do trabalhador.

O emprego da palavra “permanentemente”, traz a ideia de “sem interrupção”.

O item 5.2, da NR 5, dispõe que devem constituir CIPA, por estabelecimento, e mantê-la em regular funcionamento as empresas privadas, públicas, sociedades de economia mista, órgãos da administração direta e indireta, instituições beneficentes, associações recreativas, cooperativas, bem como outras instituições que admitam trabalhadores como empregados.

Como já vimos, a noção correta, para os obrigados a obedecer toda e qualquer disposição de Norma Regulamentadora, não só relativa à CIPA, é de empregador.

Na aula 4 conceituamos, de acordo com a CLT, e através de exemplos, o que se entende, juridicamente, por empregador.

Numa palavra: empregador é aquele que contrata força de trabalho através do regime celetista.

O item 5.3 dispõe que as normas da NR5 aplicam-se, no que couber, aos trabalhadores avulsos e às entidades que lhes tomem serviços, observadas as disposições estabelecidas em Normas Regulamentadoras de setores econômicos específicos.

Sabemos que não existe vínculo empregatício, celetista, na relação de trabalho avulso. Sabemos, também, que as normas de SST, em regra, só se aplicam aos trabalhadores regidos pela Consolidação das Leis do Trabalho.

Entretanto, no caso específico da NR5, suas disposições, quando não forem incompatíveis com as características do trabalho avulso, são plenamente aplicáveis a esta relação de trabalho.

Parágrafo único – O Ministério do Trabalho regulamentará as atribuições, a composição e o funcionamento das CIPA (s).

Art. 164 – Cada CIPA será composta de representantes da empresa e dos empregados, de acordo com os critérios que vierem a ser adotados na regulamentação de que trata o parágrafo único do artigo anterior.

1º – Os representantes dos empregadores, titulares e suplentes, serão por eles designados.

2º – Os representantes dos empregados, titulares e suplentes, serão eleitos em escrutínio secreto, do qual participem, independentemente de filiação sindical, exclusivamente os empregados interessados.

Escrutínio secreto significa votação secreta, sigilosa.

Vejamos quais são as disposições específicas da NR5, acerca das atribuições e composição dos processos de higiene e segurança do trabalho. Não abordaremos o funcionamento da CIPA, pois a matéria foge do nosso estudo.

A CIPA será composta de representantes do empregador e dos empregados, de acordo com o dimensionamento previsto no Quadro I desta NR, ressalvadas as alterações disciplinadas em atos normativos para setores econômicos específicos.

Semelhante ao que ocorre para o dimensionamento do SESMT, a NR5 estabelece grupos de atividades, e os relaciona ao número de empregados do estabelecimento, para fixar o número de membros da CIPA.