



CÓD: OP-074AB-22  
7908403521111

# **CASAN-SC**

**COMPANHIA CATARINENSE DE ÁGUAS E SANEAMENTO**

Assistente Administrativo

**EDITAL 001/2022**

## ***Língua Portuguesa***

|  |    |
|--|----|
| 1. Análise e interpretação de texto (compreensão geral do texto; ponto de vista ou ideia central defendida pelo autor; argumentação; elementos de coesão; inferências; estrutura e organização do texto e dos parágrafos). Tipologia e gêneros textuais. . . . . | 01 |
| 2. Figuras de linguagem . . . . .  | 09 |
| 3. Emprego dos pronomes demonstrativos. Emprego de tempos e modos verbais. Formação de tempos compostos dos verbos. Locuções verbais (perífrases verbais) . . . . .  | 11 |
| 4. Relações semânticas estabelecidas entre orações, períodos ou parágrafos (oposição/contraste, conclusão, concessão, causalidade, adição, alternância etc.) . . . . .   | 19 |
| 5. Relações de sinonímia e de antonímia . . . . .  | 21 |
| 6. Sintaxe da oração (período simples; termos fundamentais e acessórios da oração; tipos de predicado) e do período (período composto por coordenação e por subordinação) . . . . .  | 22 |
| 7. Funções do que e do se . . . . .  | 22 |
| 8. Emprego do acento grave . . . . .   | 23 |
| 9. Emprego dos sinais de pontuação e suas funções no texto . . . . .   | 24 |
| 10. Ortografia . . . . .   | 25 |
| 11. Concordâncias verbal e nominal . . . . .   | 25 |
| 12. Regências verbal e nominal . . . . .   | 27 |
| 13. Sintaxe de colocação pronominal . . . . .  | 28 |
| 14. Paralelismo sintático e paralelismo semântico. . . . .   | 29 |

## ***Raciocínio Lógico e Matemático***

|   |    |
|---|----|
| 1. Operações com números reais (incluindo radiciação e potenciação) . . . . . | 01 |
| 2. Divisão proporcional (razão e proporção). . . . .                          | 12 |
| 3. Regra de três simples e composta . . . . .                                 | 13 |
| 4. Porcentagem . . . . .  | 14 |
| 5. Juros simples e compostos. . . . .   | 16 |
| 6. Equação de 1º e 2º graus; sistema de equações do 1º grau . . . . .         | 18 |
| 7. Relação entre grandezas: tabelas e gráficos . . . . .                      | 22 |
| 8. Sistemas de medidas usuais. . . . .  | 26 |
| 9. Noções de estatística . . . . .  | 28 |
| 10. Probabilidades . . . . .  | 28 |
| 11. Raciocínio lógico; resolução de situações-problema . . . . .              | 30 |

## ***Informática***

|   |    |
|---|----|
| 1. Conceitos básicos de computação; componentes de hardware e software de computadores . . . . .                  | 01 |
| 2. Operação, configuração de sistemas operacionais windows . . . . .  | 01 |
| 3. Uso de editores de texto (word e writer); uso de planilhas eletrônicas (excel e calc) . . . . .                | 08 |
| 4. Uso de internet (navegação web, correio eletrônico) . . . . .  | 18 |
| 5. Noções de segurança (proteção de informação, vírus e assemelhados) . . . . .                                   | 28 |
| 6. Alternativas e software livre para sistemas operacionais, editores de texto, planilhas e navegadores . . . . . | 31 |

---

## ***Conhecimentos Específicos*** ***Assistente Administrativo***

|   |     |
|---|-----|
| 1. A natureza das organizações. Estrutura organizacional. Gestão pela qualidade. Planejamento, Organização, Direção e Controle como parte integrante do processo administrativo. .... | 01  |
| 2. Mudança e inovação. ....   | 41  |
| 3. Gestão por processos. ....   | 42  |
| 4. Sistema de Informação de Recursos Humanos: organização e controle de dados de pessoal. Desenvolvimento de Recursos Humanos e educação corporativa. ....                            | 44  |
| 5. Elementos da comunicação, comunicação corporativa e comunicação no ambiente de trabalho. ....  | 59  |
| 6. Trabalho em Equipe. ....   | 70  |
| 7. Noções de relações humanas e conflito. ....  | 72  |
| 8. Organização do ambiente de trabalho. ....  | 79  |
| 9. Qualidade em Atendimento. ....   | 80  |
| 10. Noções de administração de materiais. ....  | 92  |
| 11. Noções de controle orçamentário. ....   | 110 |
| 12. Noções básicas de Administração Financeira. ....  | 114 |
| 13. Noções básicas de logística. ....   | 122 |
| 14. Atividades de protocolo, recepção, classificação, registro e distribuição de documentos. Gestão de arquivos, documentação: tipos de correspondências e documentos. ....           | 132 |
| 15. Ética profissional. ....  | 143 |

---

**ANÁLISE E INTERPRETAÇÃO DE TEXTO (COMPREENSÃO GERAL DO TEXTO; PONTO DE VISTA OU IDEIA CENTRAL DEFENDIDA PELO AUTOR; ARGUMENTAÇÃO; ELEMENTOS DE COESÃO; INFERÊNCIAS; ESTRUTURA E ORGANIZAÇÃO DO TEXTO E DOS PARÁGRAFOS). TIPOLOGIA E GÊNEROS TEXTUAIS**

Compreender e interpretar textos é essencial para que o objetivo de comunicação seja alcançado satisfatoriamente. Com isso, é importante saber diferenciar os dois conceitos. Vale lembrar que o texto pode ser verbal ou não-verbal, desde que tenha um sentido completo.

A **compreensão** se relaciona ao entendimento de um texto e de sua proposta comunicativa, decodificando a mensagem explícita. Só depois de compreender o texto que é possível fazer a sua interpretação.

A **interpretação** são as conclusões que chegamos a partir do conteúdo do texto, isto é, ela se encontra para além daquilo que está escrito ou mostrado. Assim, podemos dizer que a interpretação é subjetiva, contando com o conhecimento prévio e do repertório do leitor.

Dessa maneira, para compreender e interpretar bem um texto, é necessário fazer a decodificação de códigos linguísticos e/ou visuais, isto é, identificar figuras de linguagem, reconhecer o sentido de conjunções e preposições, por exemplo, bem como identificar expressões, gestos e cores quando se trata de imagens.

#### Dicas práticas

1. Faça um resumo (pode ser uma palavra, uma frase, um conceito) sobre o assunto e os argumentos apresentados em cada parágrafo, tentando traçar a linha de raciocínio do texto. Se possível, adicione também pensamentos e inferências próprias às anotações.

2. Tenha sempre um dicionário ou uma ferramenta de busca por perto, para poder procurar o significado de palavras desconhecidas.

3. Fique atento aos detalhes oferecidos pelo texto: dados, fonte de referências e datas.

4. Sublinhe as informações importantes, separando fatos de opiniões.

5. Perceba o enunciado das questões. De um modo geral, questões que esperam **compreensão do texto** aparecem com as seguintes expressões: *o autor afirma/sugere que...; segundo o texto...; de acordo com o autor...* Já as questões que esperam **interpretação do texto** aparecem com as seguintes expressões: *conclui-se do texto que...; o texto permite deduzir que...; qual é a intenção do autor quando afirma que...*

#### Tipologia Textual

A partir da estrutura linguística, da função social e da finalidade de um texto, é possível identificar a qual tipo e gênero ele pertence. Antes, é preciso entender a diferença entre essas duas classificações.

#### Tipos textuais

A tipologia textual se classifica a partir da estrutura e da finalidade do texto, ou seja, está relacionada ao modo como o texto se apresenta. A partir de sua função, é possível estabelecer um padrão específico para se fazer a enunciação.

Veja, no quadro abaixo, os principais tipos e suas características:

|   |   |
|---|---|
| <b>TEXTO NARRATIVO</b>                  | Apresenta um enredo, com ações e relações entre personagens, que ocorre em determinados espaço e tempo. É contado por um narrador, e se estrutura da seguinte maneira: apresentação > desenvolvimento > clímax > desfecho |
| <b>TEXTO DISSERTATIVO ARGUMENTATIVO</b> | Tem o objetivo de defender determinado ponto de vista, persuadindo o leitor a partir do uso de argumentos sólidos. Sua estrutura comum é: introdução > desenvolvimento > conclusão.                                       |
| <b>TEXTO EXPOSITIVO</b>                 | Procura expor ideias, sem a necessidade de defender algum ponto de vista. Para isso, usa-se comparações, informações, definições, conceitualizações etc. A estrutura segue a do texto dissertativo-argumentativo.         |
| <b>TEXTO DESCRITIVO</b>                 | Expõe acontecimentos, lugares, pessoas, de modo que sua finalidade é descrever, ou seja, caracterizar algo ou alguém. Com isso, é um texto rico em adjetivos e em verbos de ligação.                                      |
| <b>TEXTO INJUNTIVO</b>                  | Oferece instruções, com o objetivo de orientar o leitor. Sua maior característica são os verbos no modo imperativo.   |

#### Gêneros textuais

A classificação dos gêneros textuais se dá a partir do reconhecimento de certos padrões estruturais que se constituem a partir da função social do texto. No entanto, sua estrutura e seu estilo não são tão limitados e definidos como ocorre na tipologia textual, podendo se apresentar com uma grande diversidade. Além disso, o padrão também pode sofrer modificações ao longo do tempo, assim como a própria língua e a comunicação, no geral.

Alguns exemplos de gêneros textuais:

- Artigo
- Bilhete
- Bula
- Carta
- Conto
- Crônica
- E-mail
- Lista
- Manual
- Notícia
- Poema
- Propaganda
- Receita culinária
- Resenha
- Seminário

Vale lembrar que é comum enquadrar os gêneros textuais em determinados tipos textuais. No entanto, nada impede que um texto literário seja feito com a estruturação de uma receita culinária, por exemplo. Então, fique atento quanto às características, à finalidade e à função social de cada texto analisado.

**ARGUMENTAÇÃO**

O ato de comunicação não visa apenas transmitir uma informação a alguém. Quem comunica pretende criar uma imagem positiva de si mesmo (por exemplo, a de um sujeito educado, ou inteligente, ou culto), quer ser aceito, deseja que o que diz seja admitido como verdadeiro. Em síntese, tem a intenção de convencer, ou seja, tem o desejo de que o ouvinte creia no que o texto diz e faça o que ele propõe.

Se essa é a finalidade última de todo ato de comunicação, todo texto contém um componente argumentativo. A argumentação é o conjunto de recursos de natureza linguística destinados a persuadir a pessoa a quem a comunicação se destina. Está presente em todo tipo de texto e visa a promover adesão às teses e aos pontos de vista defendidos.

As pessoas costumam pensar que o argumento seja apenas uma prova de verdade ou uma razão indiscutível para comprovar a veracidade de um fato. O argumento é mais que isso: como se disse acima, é um recurso de linguagem utilizado para levar o interlocutor a crer naquilo que está sendo dito, a aceitar como verdadeiro o que está sendo transmitido. A argumentação pertence ao domínio da retórica, arte de persuadir as pessoas mediante o uso de recursos de linguagem.

Para compreender claramente o que é um argumento, é bom voltar ao que diz Aristóteles, filósofo grego do século IV a.C., numa obra intitulada "Tópicos: os argumentos são úteis quando se tem de escolher entre duas ou mais coisas".

Se tivermos de escolher entre uma coisa vantajosa e uma desvantajosa, como a saúde e a doença, não precisamos argumentar. Suponhamos, no entanto, que tenhamos de escolher entre duas coisas igualmente vantajosas, a riqueza e a saúde. Nesse caso, precisamos argumentar sobre qual das duas é mais desejável. O argumento pode então ser definido como qualquer recurso que torna uma coisa mais desejável que outra. Isso significa que ele atua no domínio do preferível. Ele é utilizado para fazer o interlocutor crer que, entre duas teses, uma é mais provável que a outra, mais possível que a outra, mais desejável que a outra, é preferível à outra.

O objetivo da argumentação não é demonstrar a verdade de um fato, mas levar o ouvinte a admitir como verdadeiro o que o enunciador está propondo.

Há uma diferença entre o raciocínio lógico e a argumentação. O primeiro opera no domínio do necessário, ou seja, pretende demonstrar que uma conclusão deriva necessariamente das premissas propostas, que se deduz obrigatoriamente dos postulados admitidos. No raciocínio lógico, as conclusões não dependem de crenças, de uma maneira de ver o mundo, mas apenas do encadeamento de premissas e conclusões.

Por exemplo, um raciocínio lógico é o seguinte encadeamento:

A é igual a B.  
A é igual a C.  
Então: C é igual a B.

Admitidos os dois postulados, a conclusão é, obrigatoriamente, que C é igual a A.

Outro exemplo:  
Todo ruminante é um mamífero.  
A vaca é um ruminante.  
Logo, a vaca é um mamífero.

Admitidas como verdadeiras as duas premissas, a conclusão também será verdadeira.

No domínio da argumentação, as coisas são diferentes. Nele, a conclusão não é necessária, não é obrigatória. Por isso, deve-se mostrar que ela é a mais desejável, a mais provável, a mais plausível. Se o Banco do Brasil fizer uma propaganda dizendo-se mais confiável do que os concorrentes porque existe desde a chegada da família real portuguesa ao Brasil, ele estará dizendo-nos que um banco com quase dois séculos de existência é sólido e, por isso, confiável. Embora não haja relação necessária entre a solidez de uma instituição bancária e sua antiguidade, esta tem peso argumentativo na afirmação da confiabilidade de um banco. Portanto é provável que se creia que um banco mais antigo seja mais confiável do que outro fundado há dois ou três anos.

Enumerar todos os tipos de argumentos é uma tarefa quase impossível, tantas são as formas de que nos valem para fazer as pessoas preferirem uma coisa a outra. Por isso, é importante entender bem como eles funcionam.

Já vimos diversas características dos argumentos. É preciso acrescentar mais uma: o convencimento do interlocutor, o auditório, que pode ser individual ou coletivo, será tanto mais fácil quanto mais os argumentos estiverem de acordo com suas crenças, suas expectativas, seus valores. Não se pode convencer um auditório pertencente a uma dada cultura enfatizando coisas que ele abomina. Será mais fácil convencê-lo valorizando coisas que ele considera positivas. No Brasil, a publicidade da cerveja vem com frequência associada ao futebol, ao gol, à paixão nacional. Nos Estados Unidos, essa associação certamente não surtiria efeito, porque lá o futebol não é valorizado da mesma forma que no Brasil. O poder persuasivo de um argumento está vinculado ao que é valorizado ou desvalorizado numa dada cultura.

**Tipos de Argumento**

Já verificamos que qualquer recurso linguístico destinado a fazer o interlocutor dar preferência à tese do enunciador é um argumento. Exemplo:

**Argumento de Autoridade**

É a citação, no texto, de afirmações de pessoas reconhecidas pelo auditório como autoridades em certo domínio do saber, para servir de apoio àquilo que o enunciador está propondo. Esse recurso produz dois efeitos distintos: revela o conhecimento do produtor do texto a respeito do assunto de que está tratando; dá ao texto a garantia do autor citado. É preciso, no entanto, não fazer do texto um amontoado de citações. A citação precisa ser pertinente e verdadeira. Exemplo:

"A imaginação é mais importante do que o conhecimento."

Quem disse a frase aí de cima não fui eu... Foi Einstein. Para ele, uma coisa vem antes da outra: sem imaginação, não há conhecimento. Nunca o inverso.

Alex José Periscinoto.

In: Folha de S. Paulo, 30/8/1993, p. 5-2

A tese defendida nesse texto é que a imaginação é mais importante do que o conhecimento. Para levar o auditório a aderir a ela, o enunciador cita um dos mais célebres cientistas do mundo. Se um físico de renome mundial disse isso, então as pessoas devem acreditar que é verdade.

**Argumento de Quantidade**

É aquele que valoriza mais o que é apreciado pelo maior número de pessoas, o que existe em maior número, o que tem maior duração, o que tem maior número de adeptos, etc. O fundamento desse tipo de argumento é que mais = melhor. A publicidade faz largo uso do argumento de quantidade.

**Argumento do Consenso**

É uma variante do argumento de quantidade. Fundamenta-se em afirmações que, numa determinada época, são aceitas como verdadeiras e, portanto, dispensam comprovações, a menos que o objetivo do texto seja comprovar alguma delas. Parte da ideia de que o consenso, mesmo que equivocado, corresponde ao indiscutível, ao verdadeiro e, portanto, é melhor do que aquilo que não desfruta dele. Em nossa época, são consensuais, por exemplo, as afirmações de que o meio ambiente precisa ser protegido e de que as condições de vida são piores nos países subdesenvolvidos. Ao confiar no consenso, porém, corre-se o risco de passar dos argumentos válidos para os lugares comuns, os preconceitos e as frases carentes de qualquer base científica.

**Argumento de Existência**

É aquele que se fundamenta no fato de que é mais fácil aceitar aquilo que comprovadamente existe do que aquilo que é apenas provável, que é apenas possível. A sabedoria popular enuncia o argumento de existência no provérbio “Mais vale um pássaro na mão do que dois voando”.

Nesse tipo de argumento, incluem-se as provas documentais (fotos, estatísticas, depoimentos, gravações, etc.) ou provas concretas, que tornam mais aceitável uma afirmação genérica. Durante a invasão do Iraque, por exemplo, os jornais diziam que o exército americano era muito mais poderoso do que o iraquiano. Essa afirmação, sem ser acompanhada de provas concretas, poderia ser vista como propagandística. No entanto, quando documentada pela comparação do número de canhões, de carros de combate, de navios, etc., ganhava credibilidade.

**Argumento quase lógico**

É aquele que opera com base nas relações lógicas, como causa e efeito, analogia, implicação, identidade, etc. Esses raciocínios são chamados quase lógicos porque, diversamente dos raciocínios lógicos, eles não pretendem estabelecer relações necessárias entre os elementos, mas sim instituir relações prováveis, possíveis, plausíveis. Por exemplo, quando se diz “A é igual a B”, “B é igual a C”, “então A é igual a C”, estabelece-se uma relação de identidade lógica. Entretanto, quando se afirma “Amigo de amigo meu é meu amigo” não se institui uma identidade lógica, mas uma identidade provável.

Um texto coerente do ponto de vista lógico é mais facilmente aceito do que um texto incoerente. Vários são os defeitos que concorrem para desqualificar o texto do ponto de vista lógico: fugir do tema proposto, cair em contradição, tirar conclusões que não se fundamentam nos dados apresentados, ilustrar afirmações gerais com fatos inadequados, narrar um fato e dele extrair generalizações indevidas.

**Argumento do Atributo**

É aquele que considera melhor o que tem propriedades típicas daquilo que é mais valorizado socialmente, por exemplo, o mais raro é melhor que o comum, o que é mais refinado é melhor que o que é mais grosseiro, etc.

Por esse motivo, a publicidade usa, com muita frequência, celebridades recomendando prédios residenciais, produtos de beleza, alimentos estéticos, etc., com base no fato de que o consumidor tende a associar o produto anunciado com atributos da celebridade.

Uma variante do argumento de atributo é o argumento da competência linguística. A utilização da variante culta e formal da língua que o produtor do texto conhece a norma linguística socialmente mais valorizada e, por conseguinte, deve produzir um texto em que se pode confiar. Nesse sentido é que se diz que o modo de dizer dá confiabilidade ao que se diz.

Imagine-se que um médico deva falar sobre o estado de saúde de uma personalidade pública. Ele poderia fazê-lo das duas maneiras indicadas abaixo, mas a primeira seria infinitamente mais adequada para a persuasão do que a segunda, pois esta produziria certa estranheza e não criaria uma imagem de competência do médico:

- Para aumentar a confiabilidade do diagnóstico e levando em conta o caráter invasivo de alguns exames, a equipe médica houve por bem determinar o internamento do governador pelo período de três dias, a partir de hoje, 4 de fevereiro de 2001.

- Para conseguir fazer exames com mais cuidado e porque alguns deles são barrapésada, a gente botou o governador no hospital por três dias.

Como dissemos antes, todo texto tem uma função argumentativa, porque ninguém fala para não ser levado a sério, para ser ridicularizado, para ser desmentido: em todo ato de comunicação deseja-se influenciar alguém. Por mais neutro que pretenda ser, um texto tem sempre uma orientação argumentativa.

A orientação argumentativa é uma certa direção que o falante traça para seu texto. Por exemplo, um jornalista, ao falar de um homem público, pode ter a intenção de criticá-lo, de ridicularizá-lo ou, ao contrário, de mostrar sua grandeza.

O enunciador cria a orientação argumentativa de seu texto dando destaque a uns fatos e não a outros, omitindo certos episódios e revelando outros, escolhendo determinadas palavras e não outras, etc. Veja:

“O clima da festa era tão pacífico que até sogras e noras trocavam abraços afetuosos.”

O enunciador aí pretende ressaltar a ideia geral de que noras e sogras não se toleram. Não fosse assim, não teria escolhido esse fato para ilustrar o clima da festa nem teria utilizado o termo até, que serve para incluir no argumento alguma coisa inesperada.

Além dos defeitos de argumentação mencionados quando tratamos de alguns tipos de argumentação, vamos citar outros:

- Uso sem delimitação adequada de palavra de sentido tão amplo, que serve de argumento para um ponto de vista e seu contrário. São noções confusas, como paz, que, paradoxalmente, pode ser usada pelo agressor e pelo agredido. Essas palavras podem ter valor positivo (paz, justiça, honestidade, democracia) ou vir carregadas de valor negativo (autoritarismo, degradação do meio ambiente, injustiça, corrupção).

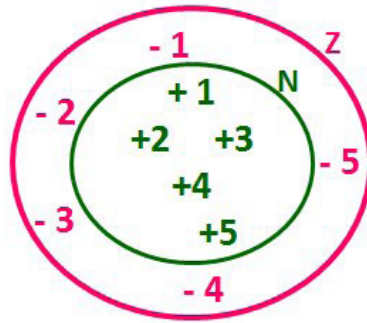
- Uso de afirmações tão amplas, que podem ser derrubadas por um único contra exemplo. Quando se diz “Todos os políticos são ladrões”, basta um único exemplo de político honesto para destruir o argumento.

- Emprego de noções científicas sem nenhum rigor, fora do contexto adequado, sem o significado apropriado, vulgarizando-as e atribuindo-lhes uma significação subjetiva e grosseira. É o caso, por exemplo, da frase “O imperialismo de certas indústrias

**OPERAÇÕES COM NÚMEROS REAIS (INCLUINDO RADICAÇÃO E POTENCIAÇÃO)**

**Conjunto dos números inteiros - z**

O conjunto dos números inteiros é a reunião do conjunto dos números naturais  $N = \{0, 1, 2, 3, 4, \dots, n, \dots\}, (N \subset Z)$ ; o conjunto dos opostos dos números naturais e o zero. Representamos pela letra Z.



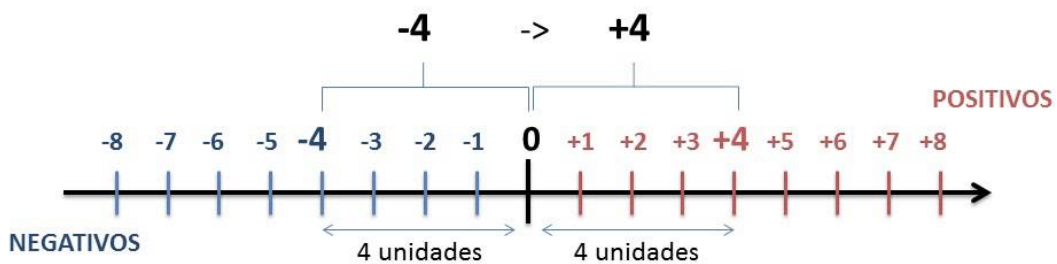
N  $\subset$  Z (N está contido em Z)

Subconjuntos:

| SÍMBOLO | REPRESENTAÇÃO | DESCRIÇÃO  |
|---------|---------------|--|
| *       | $Z^*$         | Conjunto dos números inteiros <b>não nulos</b>     |
| +       | $Z_+$         | Conjunto dos números inteiros <b>não negativos</b> |
| * e +   | $Z^*_+$       | Conjunto dos números inteiros <b>positivos</b>     |
| -       | $Z_-$         | Conjunto dos números inteiros <b>não positivos</b> |
| * e -   | $Z^*_-$       | Conjunto dos números inteiros <b>negativos</b>     |

Observamos nos números inteiros algumas características:

- **Módulo:** distância ou afastamento desse número até o zero, na reta numérica inteira. Representa-se o módulo por  $| \cdot |$ . O módulo de qualquer número inteiro, diferente de zero, é sempre positivo.
- **Números Opostos:** dois números são opostos quando sua soma é zero. Isto significa que eles estão a mesma distância da origem (zero).



Somando-se temos:  $(+4) + (-4) = (-4) + (+4) = 0$

**Operações**

• **Soma ou Adição:** Associamos aos números inteiros positivos a ideia de ganhar e aos números inteiros negativos a ideia de perder.

**ATENÇÃO:** O sinal (+) antes do número positivo pode ser dispensado, mas o sinal (-) antes do número negativo nunca pode ser dispensado.

• **Subtração:** empregamos quando precisamos tirar uma quantidade de outra quantidade; temos duas quantidades e queremos saber quanto uma delas tem a mais que a outra; temos duas quantidades e queremos saber quanto falta a uma delas para atingir a outra. A subtração é a operação inversa da adição. O sinal sempre será do maior número.

**ATENÇÃO:** todos parênteses, colchetes, chaves, números, ..., entre outros, precedidos de sinal negativo, tem o seu sinal invertido, ou seja, é dado o seu oposto.

**Exemplo:**

**(FUNDAÇÃO CASA – AGENTE EDUCACIONAL – VUNESP)** Para zelar pelos jovens internados e orientá-los a respeito do uso adequado dos materiais em geral e dos recursos utilizados em atividades educativas, bem como da preservação predial, realizou-se uma dinâmica elencando “atitudes positivas” e “atitudes negativas”, no entendimento dos elementos do grupo. Solicitou-se que cada um classificasse suas atitudes como positiva ou negativa, atribuindo (+4) pontos a cada atitude positiva e (-1) a cada atitude negativa. Se um jovem classificou como positiva apenas 20 das 50 atitudes anotadas, o total de pontos atribuídos foi

- (A) 50.
- (B) 45.
- (C) 42.
- (D) 36.
- (E) 32.

**Resolução:**

50-20=30 atitudes negativas  
 20.4=80  
 30.(-1)=-30  
 80-30=50

**Resposta: A**

• **Multiplicação:** é uma adição de números/ fatores repetidos. Na multiplicação o produto dos números *a* e *b*, pode ser indicado por ***a x b***, ***a . b*** ou ainda ***ab*** sem nenhum sinal entre as letras.

• **Divisão:** a divisão exata de um número inteiro por outro número inteiro, diferente de zero, dividimos o módulo do dividendo pelo módulo do divisor.

**ATENÇÃO:**

- 1) No conjunto Z, a divisão não é comutativa, não é associativa e não tem a propriedade da existência do elemento neutro.
- 2) Não existe divisão por zero.
- 3) Zero dividido por qualquer número inteiro, diferente de zero, é zero, pois o produto de qualquer número inteiro por zero é igual a zero.

Na multiplicação e divisão de números inteiros é muito importante a **REGRA DE SINAIS:**

|   |
|---|
| Sinais iguais (+) (+); (-) (-) = resultado sempre <b>positivo</b> .     |
| Sinais diferentes (+) (-); (-) (+) = resultado sempre <b>negativo</b> . |

**Exemplo:**

**(PREF.DE NITERÓI)** Um estudante empilhou seus livros, obtendo uma única pilha 52cm de altura. Sabendo que 8 desses livros possui uma espessura de 2cm, e que os livros restantes possuem espessura de 3cm, o número de livros na pilha é:

- (A) 10
- (B) 15
- (C) 18
- (D) 20
- (E) 22

**Resolução:**

São 8 livros de 2 cm: 8.2 = 16 cm  
 Como eu tenho 52 cm ao todo e os demais livros tem 3 cm, temos:

52 - 16 = 36 cm de altura de livros de 3 cm

36 : 3 = 12 livros de 3 cm

O total de livros da pilha: 8 + 12 = 20 livros ao todo.

**Resposta: D**

• **Potenciação:** A potência *a<sup>n</sup>* do número inteiro *a*, é definida como um produto de *n* fatores iguais. O número *a* é denominado a **base** e o número *n* é o **expoente**.  $a^n = a \times a \times a \times a \dots \times a$ , *a* é multiplicado por *a* *n* vezes. Tenha em mente que:

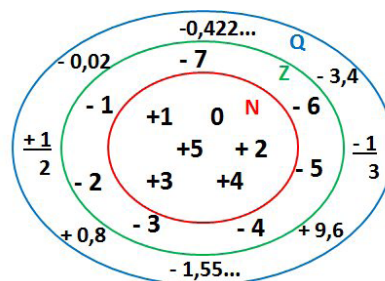
- Toda potência de **base positiva** é um número **inteiro positivo**.
- Toda potência de **base negativa e expoente par** é um número **inteiro positivo**.
- Toda potência de **base negativa e expoente ímpar** é um número **inteiro negativo**.

**Propriedades da Potenciação**

- 1) Produtos de Potências com bases iguais: Conserva-se a base e somam-se os expoentes.  $(-a)^3 \cdot (-a)^6 = (-a)^{3+6} = (-a)^9$
- 2) Quocientes de Potências com bases iguais: Conserva-se a base e subtraem-se os expoentes.  $(-a)^8 : (-a)^6 = (-a)^{8-6} = (-a)^2$
- 3) Potência de Potência: Conserva-se a base e multiplicam-se os expoentes.  $[(-a)^5]^2 = (-a)^{5 \cdot 2} = (-a)^{10}$
- 4) Potência de expoente 1: É sempre igual à base.  $(-a)^1 = -a$  e  $(+a)^1 = +a$
- 5) Potência de expoente zero e base diferente de zero: É igual a 1.  $(+a)^0 = 1$  e  $(-b)^0 = 1$

**Conjunto dos números racionais – Q**

Um número racional é o que pode ser escrito na forma  $\frac{m}{n}$ , onde *m* e *n* são números inteiros, sendo que *n* deve ser diferente de zero. Frequentemente usamos *m/n* para significar a divisão de *m* por *n*.



**N C Z C Q (N está contido em Z que está contido em Q)**

Subconjuntos:

| SÍMBOLO | REPRESENTAÇÃO | DESCRIÇÃO   |
|---------|---------------|---|
| *       | $Q^*$         | Conjunto dos números racionais <b>não nulos</b>     |
| +       | $Q_+$         | Conjunto dos números racionais <b>não negativos</b> |
| * e +   | $Q^*_+$       | Conjunto dos números racionais <b>positivos</b>     |
| -       | $Q_-$         | Conjunto dos números racionais <b>não positivos</b> |
| * e -   | $Q^*_-$       | Conjunto dos números racionais <b>negativos</b>     |



**Representação decimal**

Podemos representar um número racional, escrito na forma de fração, em número decimal. Para isso temos duas maneiras possíveis:

1º) O numeral decimal obtido possui, após a vírgula, um número finito de algarismos. Decimais Exatos:

$$\frac{2}{5} = 0,4$$

2º) O numeral decimal obtido possui, após a vírgula, infinitos algarismos (nem todos nulos), repetindo-se periodicamente Decimais Periódicos ou Dízimas Periódicas:

$$\frac{1}{3} = 0,333\dots$$

**Representação Fracionária**

É a operação inversa da anterior. Aqui temos duas maneiras possíveis:

1) Transformando o número decimal em uma fração numerador é o número decimal sem a vírgula e o denominador é composto pelo numeral 1, seguido de tantos zeros quantas forem as casas decimais do número decimal dado. Ex.:

$$0,035 = \frac{35}{1000}$$

2) Através da fração geratriz. Aí temos o caso das dízimas periódicas que podem ser simples ou compostas.

– *Simplex*: o seu período é composto por um mesmo número ou conjunto de números que se repete infinitamente. Exemplos:

|   |   |  |
|---|---|--|
| <p>* 0,444...<br/>Período: 4 (1 algarismo)</p> <p><math>0,444\dots = \frac{4}{9}</math></p> | <p>* 0,313131...<br/>Período: 31 (2 algarismos)</p> <p><math>0,313131\dots = \frac{31}{99}</math></p> | <p>* 0,278278278...<br/>Período: 278 (3 algarismos)</p> <p><math>0,278278278\dots = \frac{278}{999}</math></p> |
|---|---|--|

Procedimento: para transformarmos uma dízima periódica simples em fração basta utilizarmos o dígito 9 no denominador para cada quantos dígitos tiver o período da dízima.

– *Composta*: quando a mesma apresenta um ante período que não se repete.

a)

Parte não periódica com o período da dízima menos a parte não periódica.

$$0,58\overline{33}33\dots = \frac{583 - 58}{900} = \frac{525}{900} = \frac{525 : 75}{900 : 75} = \frac{7}{12}$$

Simplificando

Parte não periódica com 2 algarismos      Período com 1 algarismo      1 algarismo 9      2 algarismos zeros

Procedimento: para cada algarismo do período ainda se coloca um algarismo 9 no denominador. Mas, agora, para cada algarismo do antiperíodo se coloca um algarismo zero, também no denominador.

**CONCEITOS BÁSICOS DE COMPUTAÇÃO; COMPONENTES DE HARDWARE E SOFTWARE DE COMPUTADORES**

**Hardware**

Hardware refere-se a parte física do computador, isto é, são os dispositivos eletrônicos que necessitamos para usarmos o computador. Exemplos de hardware são: CPU, teclado, mouse, disco rígido, monitor, scanner, etc.

**Software**

Software, na verdade, são os programas usados para fazer tarefas e para fazer o hardware funcionar. As instruções de software são programadas em uma linguagem de computador, traduzidas em linguagem de máquina e executadas por computador.

O software pode ser categorizado em dois tipos:

- Software de sistema operacional
- Software de aplicativos em geral

• **Software de sistema operacional**

O software de sistema é o responsável pelo funcionamento do computador, é a plataforma de execução do usuário. Exemplos de software do sistema incluem sistemas operacionais como Windows, Linux, Unix, Solaris etc.

• **Software de aplicação**

O software de aplicação é aquele utilizado pelos usuários para execução de tarefas específicas. Exemplos de software de aplicativos incluem Microsoft Word, Excel, PowerPoint, Access, etc.

Para não esquecer:

|                 |   |
|-----------------|---|
| <b>HARDWARE</b> | É a parte física do computador                              |
| <b>SOFTWARE</b> | São os programas no computador (de funcionamento e tarefas) |

**Periféricos**

Periféricos são os dispositivos externos para serem utilizados no computador, ou mesmo para aprimorá-lo nas suas funcionalidades. Os dispositivos podem ser essenciais, como o teclado, ou aqueles que podem melhorar a experiência do usuário e até mesmo melhorar o desempenho do computador, tais como design, qualidade de som, alto falantes, etc.

Tipos:

|                               |   |
|-------------------------------|---|
| <b>PERIFÉRICOS DE ENTRADA</b> | Utilizados para a entrada de dados;         |
| <b>PERIFÉRICOS DE SAÍDA</b>   | Utilizados para saída/visualização de dados |

• **Periféricos de entrada mais comuns.**

- O teclado é o dispositivo de entrada mais popular e é um item essencial. Hoje em dia temos vários tipos de teclados ergonômicos para ajudar na digitação e evitar problemas de saúde muscular;
- Na mesma categoria temos o scanner, que digitaliza dados para uso no computador;

- O mouse também é um dispositivo importante, pois com ele podemos apontar para um item desejado, facilitando o uso do computador.

• **Periféricos de saída populares mais comuns**

- Monitores, que mostra dados e informações ao usuário;
- Impressoras, que permite a impressão de dados para material físico;
- Alto-falantes, que permitem a saída de áudio do computador;
- Fones de ouvido.

**Sistema Operacional**

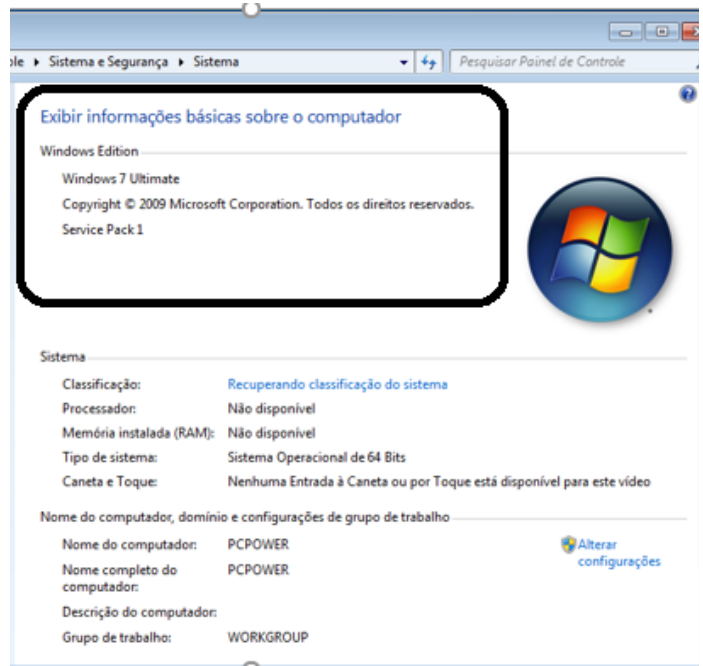
O software de sistema operacional é o responsável pelo funcionamento do computador. É a plataforma de execução do usuário. Exemplos de software do sistema incluem sistemas operacionais como Windows, Linux, Unix, Solaris etc.

• **Aplicativos e Ferramentas**

São softwares utilizados pelos usuários para execução de tarefas específicas. Exemplos: Microsoft Word, Excel, PowerPoint, Access, além de ferramentas construídas para fins específicos.

**OPERAÇÃO, CONFIGURAÇÃO DE SISTEMAS OPERACIONAIS WINDOWS**


**WINDOWS 7**



**Conceito de pastas e diretórios**

Pasta algumas vezes é chamada de diretório, mas o nome "pasta" ilustra melhor o conceito. Pastas servem para organizar, armazenar e organizar os arquivos. Estes arquivos podem ser documentos de forma geral (textos, fotos, vídeos, aplicativos diversos).

Lembrando sempre que o Windows possui uma pasta com o nome do usuário onde são armazenados dados pessoais. Dentro deste contexto temos uma hierarquia de pastas.

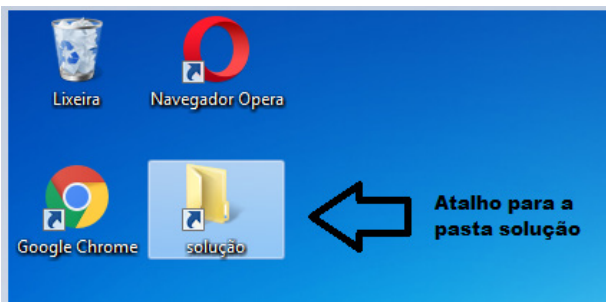
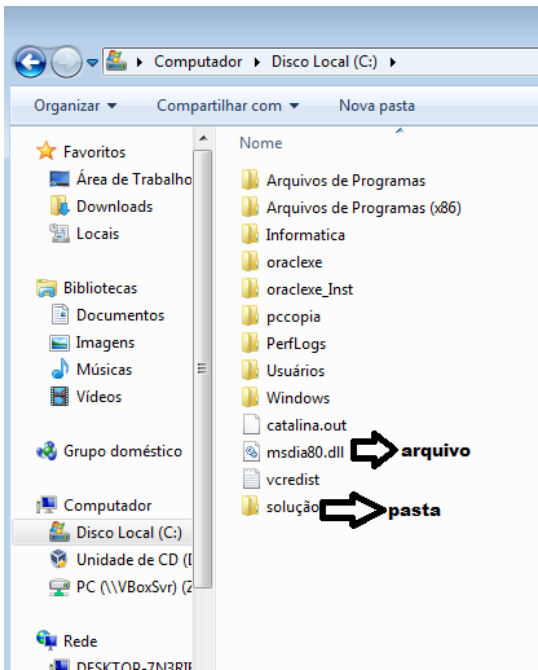


No caso da figura acima, temos quatro pastas e quatro arquivos.

**Arquivos e atalhos**

Como vimos anteriormente: pastas servem para organização, vimos que uma pasta pode conter outras pastas, arquivos e atalhos.

- Arquivo é um item único que contém um determinado dado. Estes arquivos podem ser documentos de forma geral (textos, fotos, vídeos e etc..), aplicativos diversos, etc.
- Atalho é um item que permite fácil acesso a uma determinada pasta ou arquivo propriamente dito.



**Área de trabalho do Windows 7**



**Área de transferência**

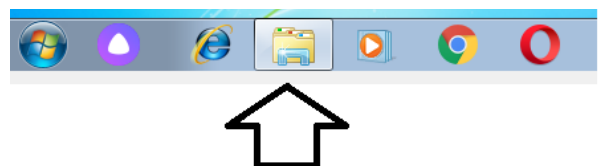
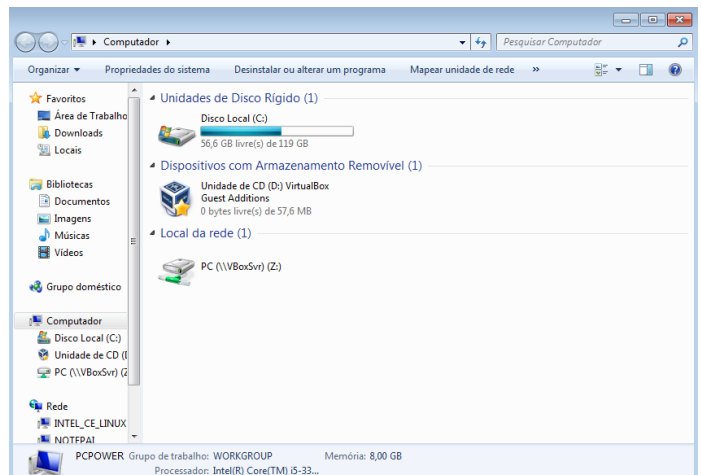
A área de transferência é muito importante e funciona em segundo plano. Ela funciona de forma temporária guardando vários tipos de itens, tais como arquivos, informações etc.

– Quando executamos comandos como “Copiar” ou “Ctrl + C”, estamos copiando dados para esta área intermediária.

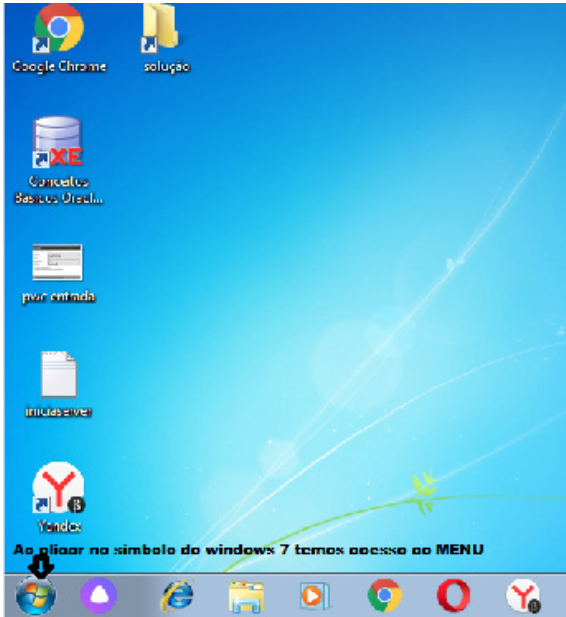
– Quando executamos comandos como “Colar” ou “Ctrl + V”, estamos colando, isto é, estamos pegando o que está gravado na área de transferência.

**Manipulação de arquivos e pastas**

A caminho mais rápido para acessar e manipular arquivos e pastas e outros objetos é através do “Meu Computador”. Podemos executar tarefas tais como: copiar, colar, mover arquivos, criar pastas, criar atalhos etc.



**Uso dos menus**



**Programas e aplicativos**

- Media Player
- Media Center
- Limpeza de disco
- Desfragmentador de disco
- Os jogos do Windows.
- Ferramenta de captura
- Backup e Restore

**Interação com o conjunto de aplicativos**

Vamos separar esta interação do usuário por categoria para entendermos melhor as funções categorizadas.

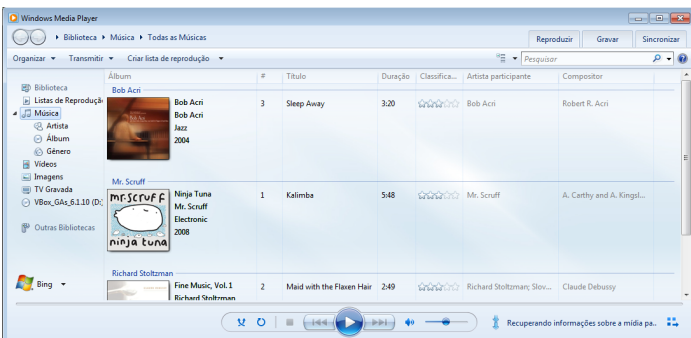
**Facilidades**



O Windows possui um recurso muito interessante que é o Capturador de Tela, simplesmente podemos, com o mouse, recortar a parte desejada e colar em outro lugar.

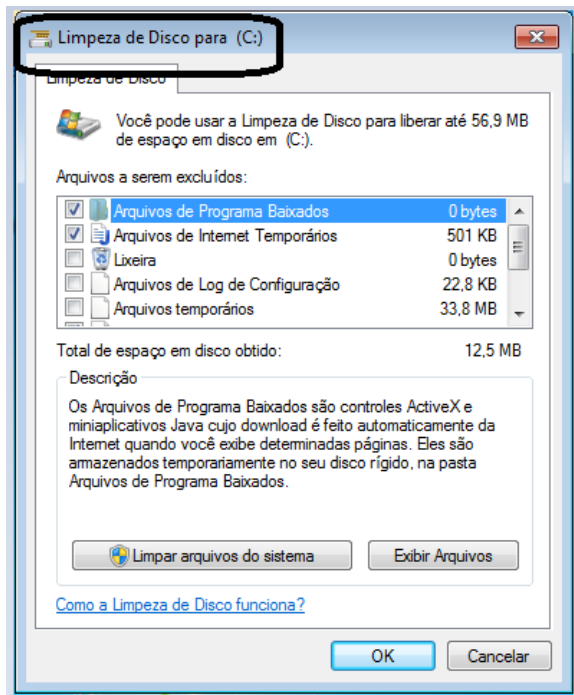
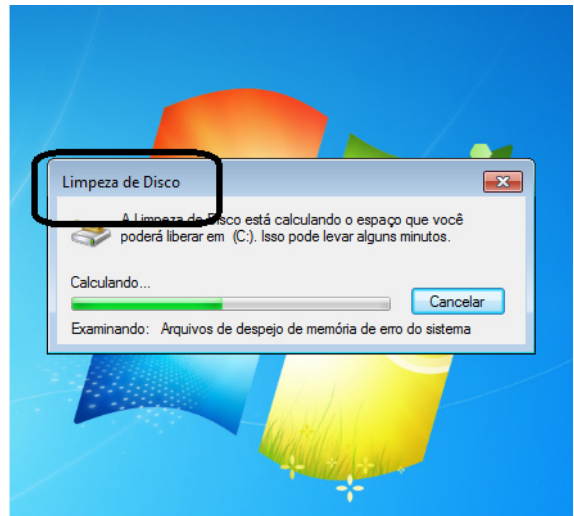
**Música e Vídeo**

Temos o Media Player como player nativo para ouvir músicas e assistir vídeos. O Windows Media Player é uma excelente experiência de entretenimento, nele pode-se administrar bibliotecas de música, fotografia, vídeos no seu computador, copiar CDs, criar playlists e etc., isso também é válido para o media center.



**Ferramentas do sistema**

- A limpeza de disco é uma ferramenta importante, pois o próprio Windows sugere arquivos inúteis e podemos simplesmente confirmar sua exclusão.



- O desfragmentador de disco é uma ferramenta muito importante, pois conforme vamos utilizando o computador os arquivos ficam internamente desorganizados, isto faz que o computador fique lento. Utilizando o desfragmentador o Windows se reorganiza internamente tornando o computador mais rápido e fazendo com que o Windows acesse os arquivos com maior rapidez.

**A NATUREZA DAS ORGANIZAÇÕES. ESTRUTURA ORGANIZACIONAL. PLANEJAMENTO, ORGANIZAÇÃO, DIREÇÃO E CONTROLE COMO PARTE INTEGRANTE DO PROCESSO ADMINISTRATIVO**

**ADMINISTRAÇÃO GERAL**

**Definição e visão geral da Administração**

Administração é, segundo o Dicionário Houaiss, “ato, processo ou efeito de administrar”. E este verbo etimologicamente vem do latim “administrare”, significando “ajudar em alguma coisa, servir alguém, ocupar-se de, dirigir, governar, reger, executar, administrar”. Na mesma linha, “a palavra administração deriva da expressão latina “administratio” e significa a ação de governar, de dirigir, de supervisionar, de gerir os negócios próprios ou de terceiros” (CASSIANO, BARRETTI, 1980, p.18).

O Professor Natanael C. Pereira descreve as habilidades do administrador em seu trabalho no Instituto Federal de São Paulo (2014)<sup>1</sup>:

Segundo Katz, existem três tipos de habilidades que o administrador deve possuir para trabalhar com sucesso: habilidade técnica, habilidade humana e habilidade conceitual. Habilidade é o processo de visualizar, compreender e estruturar as partes e o todo dos assuntos administrativos das empresas, consolidando resultados otimizados pela atuação de todos os recursos disponíveis. A seguir é apresentado a definição das três habilidades e na Fig. 3 é apresentado os níveis organizacionais e a três habilidades do administrador segundo Katz.

- habilidade técnica: consiste em utilizar conhecimentos, métodos, técnicas e equipamentos necessários para realização de tarefas específicas por meio da experiência profissional;
- habilidade humana: consiste na capacitação e discernimento para trabalhar com pessoas, comunicar, compreender suas atitudes e motivações e desenvolver uma liderança eficaz;
- habilidade conceitual: consiste na capacidade para lidar com ideias e conceitos abstratos. Essa habilidade permite que a pessoa faça abstrações e desenvolva filosofias e princípios gerais de ação.

A adequada combinação dessas habilidades varia à medida que um indivíduo sobe na escala hierárquica, de posições de supervisão a posição de alta direção.

A TGA (Teoria Geral da Administração) se propõe a desenvolver a habilidade conceitual, ou seja, a desenvolver a capacidade de pensar, de definir situações organizacionais complexas, de diagnosticar e de propor soluções.

Contudo essas três habilidades – técnicas, humanas e conceituais – requerem certas competências pessoais para serem colocadas em ação com êxito. As competências – qualidades de quem é capaz de analisar uma situação, apresentar soluções e resolver assuntos ou problemas. O administrador para ser bem sucedido profissionalmente precisa desenvolver três competências duráveis: o conhecimento, a perspectiva e a atitude.

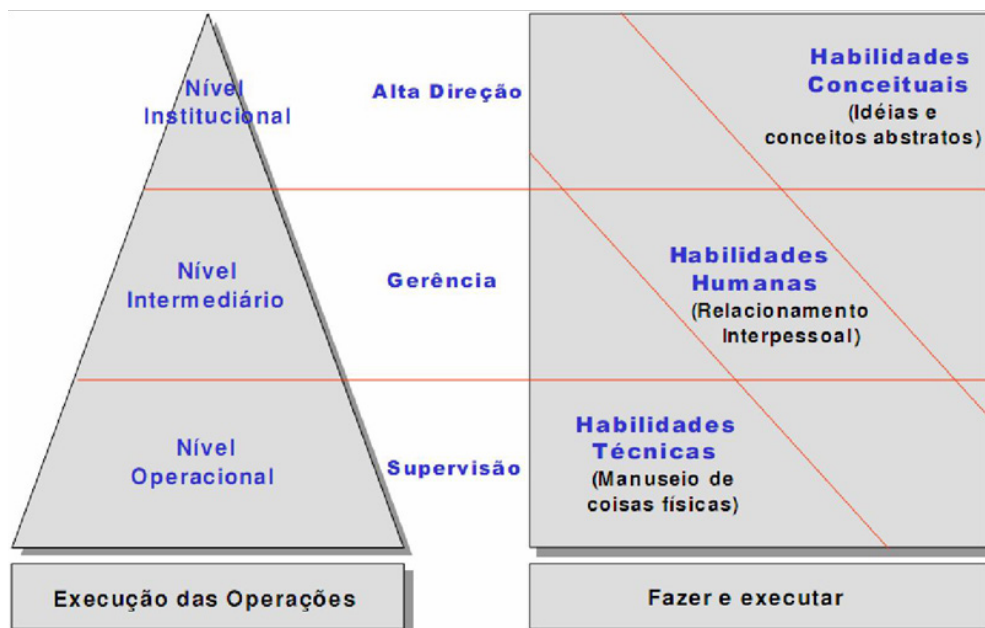


Figura – Níveis Organizacionais e as três Habilidades do Administrador segundo Katz.

1. Introdução à Administração – Curso Superior de Tecnologia em Análise e Desenvolvimento de Sistemas do Instituto Federal de São Paulo – Campus São Carlos. Obtido em [http://www.cefetsp.br/edu/natanael/Apostila\\_ADM\\_parte1.pdf](http://www.cefetsp.br/edu/natanael/Apostila_ADM_parte1.pdf)

Conhecimento significa todo o acervo de informações, conceitos, ideias, experiências, aprendizagens que o administrador possui a respeito de sua especialidade. Como o conhecimento muda a cada instante em função da mudança e da inovação que ocorrem com intensidade cada vez maior, o administrador precisa atualizar-se constantemente e renová-lo continuamente. Isso significa aprender a aprender, a ler, a ter contato com outras pessoas e profissionais e, sobretudo reciclar-se continuamente para não tornar-se obsoleto e ultrapassado;

Perspectiva significa a capacidade de colocar o conhecimento em ação. Em saber transformar a teoria em prática. Em aplicar o conhecimento na análise das situações e na solução dos problemas e na condução do negócio. É a perspectiva que dá autonomia e independência ao administrador, que não precisa perguntar ao chefe o que deve fazer e como fazer nas suas atividades;

Atitude representa o estilo pessoal de fazer as coisas acontecerem, a maneira de liderar, de motivar, de comunicar e de levar as coisas para frente. Envolve o impulso e a determinação de inovar e a convicção de melhorar continuamente, o espírito empreendedor, o inconformismo com os problemas atuais e, sobretudo, a facilidade de trabalhar com outras pessoas.

Conforme o Art. 2º da Lei nº 4.769, de 9 de setembro de 1965, que regulamentou a profissão de administrador, sua atividade profissional será exercida, como profissão liberal ou não, mediante:

a) pareceres, relatórios, planos, projetos, arbitragens, laudos, assessoria em geral, chefia intermediária, direção superior

b) pesquisas, estudos, análise, interpretação, planejamento, implantação, coordenação e controle dos trabalhos nos campos da Administração, como administração e seleção de pessoal, organização e métodos, orçamentos, administração de material, administração financeira, administração mercadológica, administração de produção, relações industriais, bem como outros campos em que esses se desdobrem ou aos quais sejam conexos.

Assim, o administrador deve ocupar diversas posições estratégicas nas organizações e desenvolver papéis essenciais à sustentabilidade e crescimento dos negócios.

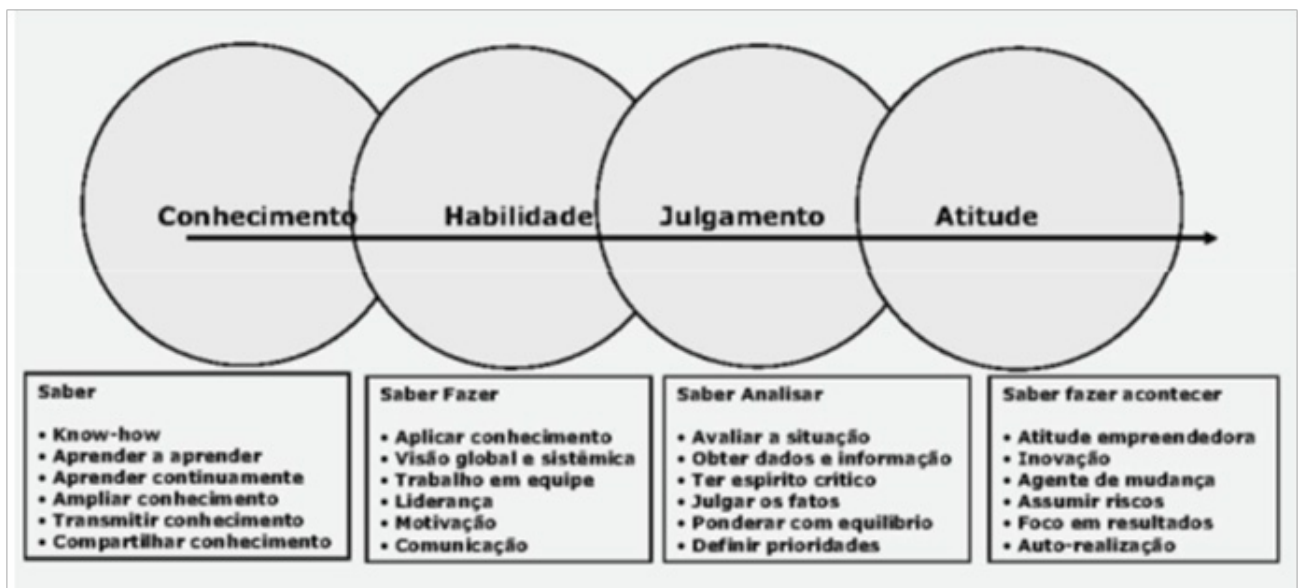


Figura – As competências essenciais do administrador, segundo Chiavenato

De acordo com o Professor Natanael C. Pereira, citando Mintzberg, é possível identificar dez papéis específicos do administrador divididos em três categorias: interpessoal, informacional e decisorial. “Papel significa um conjunto de expectativas da organização a respeito do comportamento de uma pessoa. Cada papel representa atividades que o administrador conduz para cumprir as funções de planejar, organizar, dirigir e controlar.” (PEREIRA, 2014).

| Categoria  | Papel                  | Atividade  |
|--|------------------------|--|
| <b>Interpessoal</b><br>(Como o administrador interage)                               | Representação          | Assume deveres cerimoniais e simbólicos, representa a organização, acompanha visitantes assina documentos legais.      |
|  | Liderança              | Dirige e motiva pessoas, treina, aconselha, orienta e se comunica com os subordinados.                                 |
|  | Ligação                | Mantém redes de comunicação dentro e fora da organização, usa malotes, telefonemas e reuniões.                         |
| <b>Informacional</b><br>(Como o administrador intercambia e processa as informações) | Monitoração            | Manda e recebe informação, lê revistas e relatórios, mantém contatos pessoais.   |
|  | Disseminação           | Envia informação para os membros de outras organizações, envia memorandos e relatórios, telefonemas e contatos.        |
|  | Porta-voz              | Transmite informações para pessoas de fora, através de conversas, relatórios e memorandos.                             |
| <b>Decisorial</b><br>(Como o administrador utiliza a informação nas suas decisões)   | Empreendimento         | Inicia projetos, identifica novas idéias, assume riscos, delega responsabilidades de idéias para outros.               |
|  | Resolução de conflitos | Toma ação corretiva em disputas ou crises, resolve conflitos entre subordinados, adapta o grupo a crises e a mudanças. |
|  | Alocação de recursos   | Decide a quem atribuir recursos. Programa, orça e estabelece prioridades.  |
|  | Negociação             | Representa os interesses da organização em negociações com sindicatos, em vendas, compras ou financiamentos.           |

Figura – Papéis do administrador segundo Mintzberg (apud Pereira, 2014)

### O papel do gerente

De acordo com Ronaldo Guedes (2006)<sup>2</sup>, o administrador deve desenvolver várias habilidades e algumas características são apontadas como fundamentais ao bom desempenho para desempenhar suas funções e sustentar sua posição:

### Classificação de Administradores

Stoner (1999) classifica o Administrador pelo nível que ocupa na organização (de primeira linha, intermediários e altos administradores) e pelo âmbito das atividades organizacionais pelas quais são responsáveis (os chamados administradores funcionais e gerais).

### Pelo nível que ocupam na organização

Gerentes de Primeira Linha: Estão localizados no nível mais baixo de gerência, costumam ser chamados de supervisores, não são responsáveis por outros supervisores e gerenciam apenas trabalhadores operacionais.

Gerentes Médios: Estão localizados no nível intermediário, são responsáveis por Gerentes de Primeira Linha e podem também gerenciar trabalhadores operacionais.

Administradores de Topo: São comumente chamados de CEO (Chief Executive Officer), Presidente, Vice-Presidente, ocupam o cargo máximo nas organizações, são responsáveis por seu direcionamento e seus recursos.

### Pelo âmbito das atividades

Administradores Funcionais: São os Administradores responsáveis por uma área funcional, e pela equipe que compõe essa área funcional. Ex.: Diretor de Marketing, Diretor de Produção, Gerente Comercial.

Administradores Gerais: Comum em pequenas organizações, o Administrador Geral é responsável pelas diversas áreas funcionais da empresa e pelas pessoas envolvidas nas funções.

### Papéis dos Administradores

Mintzberg (apud STONER, 1999) fez um levantamento sobre os papéis dos Administradores dividindo-os em Papéis Interpessoais, Papéis Informacionais e Papéis Decisórios. Esses papéis são desenvolvidos constantemente no dia a dia dos Administradores.

### Papéis Interpessoais

São os papéis que os Administradores executam relativos ao relacionamento com as pessoas e construção conjunto dos resultados. São divididos em três papéis: Símbolo, Líder e Ligação.

Símbolo representa a função de estar presente em locais e momentos importantes, basicamente tarefas cerimoniais, comparecer a casamentos, e outros eventos. O Administrador representa a organização, portanto ele é um símbolo desta organização, e ela será conceituada a partir do Administrador.

Líder é o papel que o Administrador representa o tempo todo, pois ele é responsável por seus atos e de todos seus subordinados.

Elemento de Ligação é o papel que o Administrador representa ao possibilitar relacionamentos que auxiliam o desenvolvimento de sua empresa e de outros. Ele faz o intercâmbio entre pessoas que irão gerar novos negócios ou facilitar os negócios existentes.

2. Obtido em <http://www.administradores.com.br/artigos/marketing/administrador-habilidades-e-caracteristicas/13089/>