



CÓD: OP-125AB-22  
7908403521722

# **PIRACICABA**

**PREFEITURA MUNICIPAL DE PIRACICABA  
DO ESTADO DE SÃO PAULO**

Auxiliar de Ação Educativa

**CONCURSO PÚBLICO N° 02/2022**

## ***Língua Portuguesa***

1. Leitura e interpretação de diversos tipos de textos (literários e não literários). . . . .	01
2. Sinônimos e antônimos. . . . .	10
3. Sentido próprio e figurado das palavras. . . . .	10
4. Pontuação. . . . .	12
5. Classes de palavras: substantivo, adjetivo, numeral, artigo, pronome, verbo, advérbio, preposição e conjunção: emprego e sentido que imprimem às relações que estabelecem. . . . .	14
6. Concordância verbal e nominal. . . . .	21
7. Regência verbal e nominal. . . . .	23
8. Colocação pronominal. . . . .	24
9. Crase . . . . .	24

## ***Matemática***

1. Resolução de situações-problema, envolvendo: adição, subtração, multiplicação, divisão, potenciação ou radiciação com números racionais, nas suas representações fracionária ou decimal; Mínimo múltiplo comum; Máximo divisor comum; . . . . .	01
2. Porcentagem; . . . . .	10
3. Razão e proporção; . . . . .	12
4. Regra de três simples ou composta; . . . . .	13
5. Equações do 1º ou do 2º grau; Sistema de equações do 1º grau; . . . . .	14
6. Grandezas e medidas – quantidade, tempo, comprimento, superfície, capacidade e massa; . . . . .	18
7. Relação entre grandezas – tabela ou gráfico; Leitura e interpretação de dados estatísticos – gráficos e tabelas. Tratamento da informação – média aritmética simples; . . . . .	20
8. Noções de Geometria – forma, ângulos, área, perímetro, volume, Teoremas de Pitágoras ou de Tales. . . . .	24
9. Raciocínio lógico matemático. . . . .	35

## ***Conhecimentos Específicos Auxiliar de Ação Educativa***

1. Conhecimento e incentivo ao desenvolvimento infantil. . . . .	01
2. Orientação à higiene e cuidados com a criança/alunos. . . . .	13
3. Conhecimento da organização das escolas de educação; . . . . .	25
4. Organização e conservação dos materiais. . . . .	31
5. Recreação com as crianças/alunos. . . . .	35
6. Noções básicas de assepsia, desinfecção e esterilização do ambiente. . . . .	46
7. Atendimento a chefia imediata no desempenho das atribuições. . . . .	53
8. Auxílio no acompanhamento da entrada e saída de crianças/alunos. . . . .	69
9. Atitudes visando à disciplina de alunos. . . . .	70
10. Auxílio e orientação quanto à alimentação. . . . .	76
11. Desenvolvimento de brincadeiras e atividades lúdicas e de movimento. . . . .	77
12. Execução de atividades previstas no planejamento escolar. . . . .	78
13. Critérios para um atendimento em creches que respeite os direitos fundamentais das crianças . . . . .	79
14. Estatuto da Criança e do Adolescente. . . . .	85
15. Texto introdutório do Currículo da Rede Municipal de Educação de Piracicaba. . . . .	122

---

## LEITURA E INTERPRETAÇÃO DE DIVERSOS TIPOS DE TEXTOS (LITERÁRIOS E NÃO LITERÁRIOS)

Compreender e interpretar textos é essencial para que o objetivo de comunicação seja alcançado satisfatoriamente. Com isso, é importante saber diferenciar os dois conceitos. Vale lembrar que o texto pode ser verbal ou não-verbal, desde que tenha um sentido completo.

A **compreensão** se relaciona ao entendimento de um texto e de sua proposta comunicativa, decodificando a mensagem explícita. Só depois de compreender o texto que é possível fazer a sua interpretação.

A **interpretação** são as conclusões que chegamos a partir do conteúdo do texto, isto é, ela se encontra para além daquilo que está escrito ou mostrado. Assim, podemos dizer que a interpretação é subjetiva, contando com o conhecimento prévio e do repertório do leitor.

Dessa maneira, para compreender e interpretar bem um texto, é necessário fazer a decodificação de códigos linguísticos e/ou visuais, isto é, identificar figuras de linguagem, reconhecer o sentido de conjunções e preposições, por exemplo, bem como identificar expressões, gestos e cores quando se trata de imagens.

### Dicas práticas

1. Faça um resumo (pode ser uma palavra, uma frase, um conceito) sobre o assunto e os argumentos apresentados em cada parágrafo, tentando traçar a linha de raciocínio do texto. Se possível, adicione também pensamentos e inferências próprias às anotações.

2. Tenha sempre um dicionário ou uma ferramenta de busca por perto, para poder procurar o significado de palavras desconhecidas.

3. Fique atento aos detalhes oferecidos pelo texto: dados, fonte de referências e datas.

4. Sublinhe as informações importantes, separando fatos de opiniões.

5. Perceba o enunciado das questões. De um modo geral, questões que esperam **compreensão do texto** aparecem com as seguintes expressões: *o autor afirma/sugere que...; segundo o texto...; de acordo com o autor...* Já as questões que esperam **interpretação do texto** aparecem com as seguintes expressões: *conclui-se do texto que...; o texto permite deduzir que...; qual é a intenção do autor quando afirma que...*

### Tipologia Textual

A partir da estrutura linguística, da função social e da finalidade de um texto, é possível identificar a qual tipo e gênero ele pertence. Antes, é preciso entender a diferença entre essas duas classificações.

### Tipos textuais

A tipologia textual se classifica a partir da estrutura e da finalidade do texto, ou seja, está relacionada ao modo como o texto se apresenta. A partir de sua função, é possível estabelecer um padrão específico para se fazer a enunciação.

Veja, no quadro abaixo, os principais tipos e suas características:

<b>TEXTO NARRATIVO</b>	Apresenta um enredo, com ações e relações entre personagens, que ocorre em determinados espaço e tempo. É contado por um narrador, e se estrutura da seguinte maneira: apresentação > desenvolvimento > clímax > desfecho
<b>TEXTO DISSERTATIVO ARGUMENTATIVO</b>	Tem o objetivo de defender determinado ponto de vista, persuadindo o leitor a partir do uso de argumentos sólidos. Sua estrutura comum é: introdução > desenvolvimento > conclusão.
<b>TEXTO EXPOSITIVO</b>	Procura expor ideias, sem a necessidade de defender algum ponto de vista. Para isso, usa-se comparações, informações, definições, conceitualizações etc. A estrutura segue a do texto dissertativo-argumentativo.
<b>TEXTO DESCRITIVO</b>	Expõe acontecimentos, lugares, pessoas, de modo que sua finalidade é descrever, ou seja, caracterizar algo ou alguém. Com isso, é um texto rico em adjetivos e em verbos de ligação.
<b>TEXTO INJUNTIVO</b>	Oferece instruções, com o objetivo de orientar o leitor. Sua maior característica são os verbos no modo imperativo.

### Gêneros textuais

A classificação dos gêneros textuais se dá a partir do reconhecimento de certos padrões estruturais que se constituem a partir da função social do texto. No entanto, sua estrutura e seu estilo não são tão limitados e definidos como ocorre na tipologia textual, podendo se apresentar com uma grande diversidade. Além disso, o padrão também pode sofrer modificações ao longo do tempo, assim como a própria língua e a comunicação, no geral.

Alguns exemplos de gêneros textuais:

- Artigo
- Bilhete
- Bula
- Carta
- Conto
- Crônica
- E-mail
- Lista
- Manual
- Notícia
- Poema
- Propaganda
- Receita culinária
- Resenha
- Seminário

Vale lembrar que é comum enquadrar os gêneros textuais em determinados tipos textuais. No entanto, nada impede que um texto literário seja feito com a estruturação de uma receita culinária, por exemplo. Então, fique atento quanto às características, à finalidade e à função social de cada texto analisado.

### ARGUMENTAÇÃO

O ato de comunicação não visa apenas transmitir uma informação a alguém. Quem comunica pretende criar uma imagem positiva de si mesmo (por exemplo, a de um sujeito educado, ou inteligente, ou culto), quer ser aceito, deseje que o que diz seja admitido como verdadeiro. Em síntese, tem a intenção de convencer, ou seja, tem o desejo de que o ouvinte creia no que o texto diz e faça o que ele propõe.

Se essa é a finalidade última de todo ato de comunicação, todo texto contém um componente argumentativo. A argumentação é o conjunto de recursos de natureza linguística destinados a persuadir a pessoa a quem a comunicação se destina. Está presente em todo tipo de texto e visa a promover adesão às teses e aos pontos de vista defendidos.

As pessoas costumam pensar que o argumento seja apenas uma prova de verdade ou uma razão indiscutível para comprovar a veracidade de um fato. O argumento é mais que isso: como se disse acima, é um recurso de linguagem utilizado para levar o interlocutor a crer naquilo que está sendo dito, a aceitar como verdadeiro o que está sendo transmitido. A argumentação pertence ao domínio da retórica, arte de persuadir as pessoas mediante o uso de recursos de linguagem.

Para compreender claramente o que é um argumento, é bom voltar ao que diz Aristóteles, filósofo grego do século IV a.C., numa obra intitulada *“Tópicos: os argumentos são úteis quando se tem de escolher entre duas ou mais coisas”*.

Se tivermos de escolher entre uma coisa vantajosa e uma desvantajosa, como a saúde e a doença, não precisamos argumentar. Suponhamos, no entanto, que tenhamos de escolher entre duas coisas igualmente vantajosas, a riqueza e a saúde. Nesse caso, precisamos argumentar sobre qual das duas é mais desejável. O argumento pode então ser definido como qualquer recurso que torna uma coisa mais desejável que outra. Isso significa que ele atua no domínio do preferível. Ele é utilizado para fazer o interlocutor crer que, entre duas teses, uma é mais provável que a outra, mais possível que a outra, mais desejável que a outra, é preferível à outra.

O objetivo da argumentação não é demonstrar a verdade de um fato, mas levar o ouvinte a admitir como verdadeiro o que o enunciador está propondo.

Há uma diferença entre o raciocínio lógico e a argumentação. O primeiro opera no domínio do necessário, ou seja, pretende demonstrar que uma conclusão deriva necessariamente das premissas propostas, que se deduz obrigatoriamente dos postulados admitidos. No raciocínio lógico, as conclusões não dependem de crenças, de uma maneira de ver o mundo, mas apenas do encadeamento de premissas e conclusões.

Por exemplo, um raciocínio lógico é o seguinte encadeamento:

*A é igual a B.*

*A é igual a C.*

*Então: C é igual a A.*

Admitidos os dois postulados, a conclusão é, obrigatoriamente, que C é igual a A.

Outro exemplo:

*Todo ruminante é um mamífero.*

*A vaca é um ruminante.*

*Logo, a vaca é um mamífero.*

Admitidas como verdadeiras as duas premissas, a conclusão também será verdadeira.

No domínio da argumentação, as coisas são diferentes. Nele, a conclusão não é necessária, não é obrigatória. Por isso, deve-se mostrar que ela é a mais desejável, a mais provável, a mais plausível. Se o Banco do Brasil fizer uma propaganda dizendo-se mais confiável do que os concorrentes porque existe desde a chegada da família real portuguesa ao Brasil, ele estará dizendo-nos que um banco com quase dois séculos de existência é sólido e, por isso, confiável. Embora não haja relação necessária entre a solidez de uma instituição bancária e sua antiguidade, esta tem peso argumentativo na afirmação da confiabilidade de um banco. Portanto é provável que se creia que um banco mais antigo seja mais confiável do que outro fundado há dois ou três anos.

Enumerar todos os tipos de argumentos é uma tarefa quase impossível, tantas são as formas de que nos valem para fazer as pessoas preferirem uma coisa a outra. Por isso, é importante entender bem como eles funcionam.

Já vimos diversas características dos argumentos. É preciso acrescentar mais uma: o convencimento do interlocutor, o **auditório**, que pode ser individual ou coletivo, será tanto mais fácil quanto mais os argumentos estiverem de acordo com suas crenças, suas expectativas, seus valores. Não se pode convencer um auditório pertencente a uma dada cultura enfatizando coisas que ele abomina. Será mais fácil convencê-lo valorizando coisas que ele considera positivas. No Brasil, a publicidade da cerveja vem com frequência associada ao futebol, ao gol, à paixão nacional. Nos Estados Unidos, essa associação certamente não surtiria efeito, porque lá o futebol não é valorizado da mesma forma que no Brasil. O poder persuasivo de um argumento está vinculado ao que é valorizado ou desvalorizado numa dada cultura.

#### **Tipos de Argumento**

Já verificamos que qualquer recurso linguístico destinado a fazer o interlocutor dar preferência à tese do enunciador é um argumento. Exemplo:

#### **Argumento de Autoridade**

É a citação, no texto, de afirmações de pessoas reconhecidas pelo auditório como autoridades em certo domínio do saber, para servir de apoio àquilo que o enunciador está propondo. Esse recurso produz dois efeitos distintos: revela o conhecimento do produtor do texto a respeito do assunto de que está tratando; dá ao texto a garantia do autor citado. É preciso, no entanto, não fazer do texto um amontoado de citações. A citação precisa ser pertinente e verdadeira. Exemplo:

*“A imaginação é mais importante do que o conhecimento.”*

*Quem disse a frase aí de cima não fui eu... Foi Einstein. Para ele, uma coisa vem antes da outra: sem imaginação, não há conhecimento. Nunca o inverso.*

**Alex José Periscinoto.**

**In: Folha de S. Paulo, 30/8/1993, p. 5-2**

A tese defendida nesse texto é que a imaginação é mais importante do que o conhecimento. Para levar o auditório a aderir a ela, o enunciador cita um dos mais célebres cientistas do mundo. Se um físico de renome mundial disse isso, então as pessoas devem acreditar que é verdade.

### **Argumento de Quantidade**

É aquele que valoriza mais o que é apreciado pelo maior número de pessoas, o que existe em maior número, o que tem maior duração, o que tem maior número de adeptos, etc. O fundamento desse tipo de argumento é que mais = melhor. A publicidade faz largo uso do argumento de quantidade.

### **Argumento do Consenso**

É uma variante do argumento de quantidade. Fundamenta-se em afirmações que, numa determinada época, são aceitas como verdadeiras e, portanto, dispensam comprovações, a menos que o objetivo do texto seja comprovar alguma delas. Parte da ideia de que o consenso, mesmo que equivocado, corresponde ao indiscutível, ao verdadeiro e, portanto, é melhor do que aquilo que não desfruta dele. Em nossa época, são consensuais, por exemplo, as afirmações de que o meio ambiente precisa ser protegido e de que as condições de vida são piores nos países subdesenvolvidos. Ao confiar no consenso, porém, corre-se o risco de passar dos argumentos válidos para os lugares comuns, os preconceitos e as frases carentes de qualquer base científica.

### **Argumento de Existência**

É aquele que se fundamenta no fato de que é mais fácil aceitar aquilo que comprovadamente existe do que aquilo que é apenas provável, que é apenas possível. A sabedoria popular enuncia o argumento de existência no provérbio *“Mais vale um pássaro na mão do que dois voando”*.

Nesse tipo de argumento, incluem-se as provas documentais (fotos, estatísticas, depoimentos, gravações, etc.) ou provas concretas, que tornam mais aceitável uma afirmação genérica. Durante a invasão do Iraque, por exemplo, os jornais diziam que o exército americano era muito mais poderoso do que o iraquiano. Essa afirmação, sem ser acompanhada de provas concretas, poderia ser vista como propagandística. No entanto, quando documentada pela comparação do número de canhões, de carros de combate, de navios, etc., ganhava credibilidade.

### **Argumento quase lógico**

É aquele que opera com base nas relações lógicas, como causa e efeito, analogia, implicação, identidade, etc. Esses raciocínios são chamados quase lógicos porque, diversamente dos raciocínios lógicos, eles não pretendem estabelecer relações necessárias entre os elementos, mas sim instituir relações prováveis, possíveis, plausíveis. Por exemplo, quando se diz *“A é igual a B”, “B é igual a C”, “então A é igual a C”*, estabelece-se uma relação de identidade lógica. Entretanto, quando se afirma *“Amigo de amigo meu é meu amigo”* não se institui uma identidade lógica, mas uma identidade provável.

Um texto coerente do ponto de vista lógico é mais facilmente aceito do que um texto incoerente. Vários são os defeitos que concorrem para desqualificar o texto do ponto de vista lógico: fugir do tema proposto, cair em contradição, tirar conclusões que não se fundamentam nos dados apresentados, ilustrar afirmações gerais com fatos inadequados, narrar um fato e dele extrair generalizações indevidas.

### **Argumento do Atributo**

É aquele que considera melhor o que tem propriedades típicas daquilo que é mais valorizado socialmente, por exemplo, o mais raro é melhor que o comum, o que é mais refinado é melhor que o que é mais grosseiro, etc.

Por esse motivo, a publicidade usa, com muita frequência, celebridades recomendando prédios residenciais, produtos de beleza, alimentos estéticos, etc., com base no fato de que o consumidor tende a associar o produto anunciado com atributos da celebridade.

Uma variante do argumento de atributo é o argumento da competência linguística. A utilização da variante culta e formal da língua que o produtor do texto conhece a norma linguística socialmente mais valorizada e, por conseguinte, deve produzir um texto em que se pode confiar. Nesse sentido é que se diz que o modo de dizer dá confiabilidade ao que se diz.

Imagine-se que um médico deva falar sobre o estado de saúde de uma personalidade pública. Ele poderia fazê-lo das duas maneiras indicadas abaixo, mas a primeira seria infinitamente mais adequada para a persuasão do que a segunda, pois esta produziria certa estranheza e não criaria uma imagem de competência do médico:

*- Para aumentar a confiabilidade do diagnóstico e levando em conta o caráter invasivo de alguns exames, a equipe médica houve por bem determinar o internamento do governador pelo período de três dias, a partir de hoje, 4 de fevereiro de 2001.*

*- Para conseguir fazer exames com mais cuidado e porque alguns deles são barrapésada, a gente botou o governador no hospital por três dias.*

Como dissemos antes, todo texto tem uma função argumentativa, porque ninguém fala para não ser levado a sério, para ser ridicularizado, para ser desmentido: em todo ato de comunicação deseja-se influenciar alguém. Por mais neutro que pretenda ser, um texto tem sempre uma orientação argumentativa.

A orientação argumentativa é uma certa direção que o falante traça para seu texto. Por exemplo, um jornalista, ao falar de um homem público, pode ter a intenção de criticá-lo, de ridicularizá-lo ou, ao contrário, de mostrar sua grandeza.

O enunciador cria a orientação argumentativa de seu texto dando destaque a uns fatos e não a outros, omitindo certos episódios e revelando outros, escolhendo determinadas palavras e não outras, etc. Veja:

*“O clima da festa era tão pacífico que até sogras e noras trocavam abraços afetuosos.”*

O enunciador aí pretende ressaltar a ideia geral de que noras e sogras não se toleram. Não fosse assim, não teria escolhido esse fato para ilustrar o clima da festa nem teria utilizado o termo até, que serve para incluir no argumento alguma coisa inesperada.

Além dos defeitos de argumentação mencionados quando tratamos de alguns tipos de argumentação, vamos citar outros:

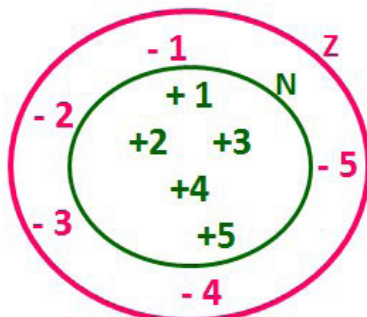
- Uso sem delimitação adequada de palavra de sentido tão amplo, que serve de argumento para um ponto de vista e seu contrário. São noções confusas, como paz, que, paradoxalmente, pode ser usada pelo agressor e pelo agredido. Essas palavras podem ter valor positivo (paz, justiça, honestidade, democracia) ou vir carregadas de valor negativo (autoritarismo, degradação do meio ambiente, injustiça, corrupção).

- Uso de afirmações tão amplas, que podem ser derrubadas por um único contra exemplo. Quando se diz *“Todos os políticos são ladrões”*, basta um único exemplo de político honesto para destruir o argumento.

**RESOLUÇÃO DE SITUAÇÕES-PROBLEMA, ENVOLVENDO: ADIÇÃO, SUBTRAÇÃO, MULTIPLICAÇÃO, DIVISÃO, POTENCIAÇÃO OU RADICIAÇÃO COM NÚMEROS RACIONAIS, NAS SUAS REPRESENTAÇÕES FRACIONÁRIA OU DECIMAL. MÍNIMO MÚLTIPLO COMUM; MÁXIMO DIVISOR COMUM**

**Conjunto dos números inteiros - z**

O conjunto dos números inteiros é a reunião do conjunto dos números naturais  $N = \{0, 1, 2, 3, 4, \dots, n, \dots\}$ ,  $(N \subset Z)$ ; o conjunto dos opostos dos números naturais e o zero. Representamos pela letra Z.



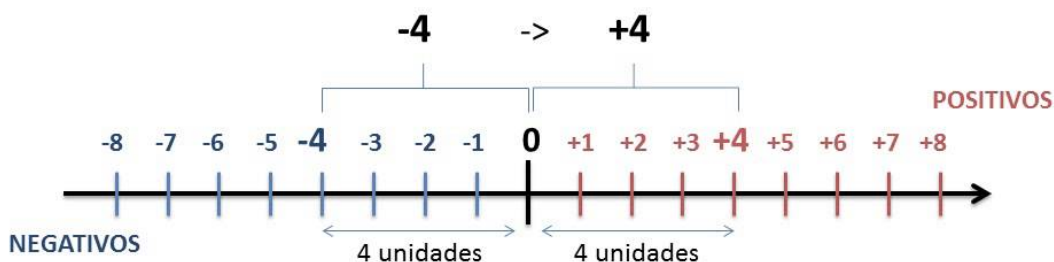
$N \subset Z$  (N está contido em Z)

Subconjuntos:

SÍMBOLO	REPRESENTAÇÃO	DESCRIÇÃO
*	$Z^*$	Conjunto dos números inteiros <b>não nulos</b>
+	$Z_+$	Conjunto dos números inteiros <b>não negativos</b>
* e +	$Z^*_+$	Conjunto dos números inteiros <b>positivos</b>
-	$Z_-$	Conjunto dos números inteiros <b>não positivos</b>
* e -	$Z^*_-$	Conjunto dos números inteiros <b>negativos</b>

Observamos nos números inteiros algumas características:

- **Módulo:** distância ou afastamento desse número até o zero, na reta numérica inteira. Representa-se o módulo por  $| \cdot |$ . O módulo de qualquer número inteiro, diferente de zero, é sempre positivo.
- **Números Opostos:** dois números são opostos quando sua soma é zero. Isto significa que eles estão a mesma distância da origem (zero).



Somando-se temos:  $(+4) + (-4) = (-4) + (+4) = 0$

**Operações**

- **Soma ou Adição:** Associamos aos números inteiros positivos a ideia de ganhar e aos números inteiros negativos a ideia de perder.

**ATENÇÃO:** O sinal (+) antes do número positivo pode ser dispensado, mas o sinal (-) antes do número negativo nunca pode ser dispensado.

- **Subtração:** empregamos quando precisamos tirar uma quantidade de outra quantidade; temos duas quantidades e queremos saber quanto uma delas tem a mais que a outra; temos duas quantidades e queremos saber quanto falta a uma delas para atingir a outra. A subtração é a operação inversa da adição. O sinal sempre será do maior número.



**ATENÇÃO:** todos parênteses, colchetes, chaves, números, ..., entre outros, precedidos de sinal negativo, tem o seu sinal invertido, ou seja, é dado o seu oposto.

**Exemplo:**

**(FUNDAÇÃO CASA – AGENTE EDUCACIONAL – VUNESP)** Para zelar pelos jovens internados e orientá-los a respeito do uso adequado dos materiais em geral e dos recursos utilizados em atividades educativas, bem como da preservação predial, realizou-se uma dinâmica elencando “atitudes positivas” e “atitudes negativas”, no entendimento dos elementos do grupo. Solicitou-se que cada um classificasse suas atitudes como positiva ou negativa, atribuindo (+4) pontos a cada atitude positiva e (-1) a cada atitude negativa. Se um jovem classificou como positiva apenas 20 das 50 atitudes anotadas, o total de pontos atribuídos foi

- (A) 50.
- (B) 45.
- (C) 42.
- (D) 36.
- (E) 32.

**Resolução:**

$50 - 20 = 30$  atitudes negativas

$20 \cdot 4 = 80$

$30 \cdot (-1) = -30$

$80 - 30 = 50$

**Resposta: A**

• **Multiplicação:** é uma adição de números/ fatores repetidos.

Na multiplicação o produto dos números  $a$  e  $b$ , pode ser indicado por  $a \times b$ ,  $a \cdot b$  ou ainda  $ab$  sem nenhum sinal entre as letras.

• **Divisão:** a divisão exata de um número inteiro por outro número inteiro, diferente de zero, dividimos o módulo do dividendo pelo módulo do divisor.

**ATENÇÃO:**

1) No conjunto  $Z$ , a divisão não é comutativa, não é associativa e não tem a propriedade da existência do elemento neutro.

2) Não existe divisão por zero.

3) Zero dividido por qualquer número inteiro, diferente de zero, é zero, pois o produto de qualquer número inteiro por zero é igual a zero.

Na multiplicação e divisão de números inteiros é muito importante a **REGRA DE SINAIS:**

Sinais iguais (+) (+); (-) (-) = resultado sempre <b>positivo</b> .
Sinais diferentes (+) (-); (-) (+) = resultado sempre <b>negativo</b> .

**Exemplo:**

**(PREF.DE NITERÓI)** Um estudante empilhou seus livros, obtendo uma única pilha 52cm de altura. Sabendo que 8 desses livros possui uma espessura de 2cm, e que os livros restantes possuem espessura de 3cm, o número de livros na pilha é:

- (A) 10
- (B) 15
- (C) 18
- (D) 20
- (E) 22

**Resolução:**

São 8 livros de 2 cm:  $8 \cdot 2 = 16$  cm

Como eu tenho 52 cm ao todo e os demais livros tem 3 cm, temos:

$52 - 16 = 36$  cm de altura de livros de 3 cm

$36 : 3 = 12$  livros de 3 cm

O total de livros da pilha:  $8 + 12 = 20$  livros ao todo.

**Resposta: D**

• **Potenciação:** A potência  $a^n$  do número inteiro  $a$ , é definida como um produto de  $n$  fatores iguais. O número  $a$  é denominado a **base** e o número  $n$  é o **expoente**.  $a^n = a \times a \times a \times \dots \times a$ ,  $a$  é multiplicado por  $a$   $n$  vezes. Tenha em mente que:

– Toda potência de **base positiva** é um número **inteiro positivo**.

– Toda potência de **base negativa** e **expoente par** é um número **inteiro positivo**.

– Toda potência de **base negativa** e **expoente ímpar** é um número **inteiro negativo**.

**Propriedades da Potenciação**

1) Produtos de Potências com bases iguais: Conserva-se a base e somam-se os expoentes.  $(-a)^3 \cdot (-a)^6 = (-a)^{3+6} = (-a)^9$

2) Quocientes de Potências com bases iguais: Conserva-se a base e subtraem-se os expoentes.  $(-a)^8 : (-a)^6 = (-a)^{8-6} = (-a)^2$

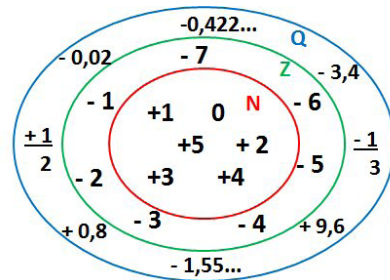
3) Potência de Potência: Conserva-se a base e multiplicam-se os expoentes.  $[(-a)^5]^2 = (-a)^{5 \cdot 2} = (-a)^{10}$

4) Potência de expoente 1: É sempre igual à base.  $(-a)^1 = -a$  e  $(+a)^1 = +a$

5) Potência de expoente zero e base diferente de zero: É igual a 1.  $(+a)^0 = 1$  e  $(-b)^0 = 1$

**Conjunto dos números racionais – Q**

Um número racional é o que pode ser escrito na forma  $\frac{m}{n}$ , onde  $m$  e  $n$  são números inteiros, sendo que  $n$  deve ser diferente de zero. Frequentemente usamos  $m/n$  para significar a divisão de  $m$  por  $n$ .



**N C Z C Q (N está contido em Z que está contido em Q)**

Subconjuntos:

SÍMBOLO	REPRESENTAÇÃO	DESCRIÇÃO
*	$Q^*$	Conjunto dos números racionais <b>não nulos</b>
+	$Q_+$	Conjunto dos números racionais <b>não negativos</b>
* e +	$Q^*_+$	Conjunto dos números racionais <b>positivos</b>
-	$Q_-$	Conjunto dos números racionais <b>não positivos</b>
* e -	$Q^*_-$	Conjunto dos números racionais <b>negativos</b>

**Representação decimal**

Podemos representar um número racional, escrito na forma de fração, em número decimal. Para isso temos duas maneiras possíveis:

**1º)** O numeral decimal obtido possui, após a vírgula, um número finito de algarismos. Decimais Exatos:

$$\frac{2}{5} = 0,4$$

**2º)** O numeral decimal obtido possui, após a vírgula, infinitos algarismos (nem todos nulos), repetindo-se periodicamente Decimais Periódicos ou Dízimas Periódicas:

$$\frac{1}{3} = 0,333\dots$$

**Representação Fracionária**

É a operação inversa da anterior. Aqui temos duas maneiras possíveis:

**1)** Transformando o número decimal em uma fração numerador é o número decimal sem a vírgula e o denominador é composto pelo numeral 1, seguido de tantos zeros quantas forem as casas decimais do número decimal dado. Ex.:

$$0,035 = 35/1000$$

**2)** Através da fração geratriz. Aí temos o caso das dízimas periódicas que podem ser simples ou compostas.

– *Simples*: o seu período é composto por um mesmo número ou conjunto de números que se repete infinitamente. Exemplos:

<p>* 0,444... Período: 4 (1 algarismo)</p> $0,444\dots = \frac{4}{9}$	<p>* 0,313131... Período: 31 (2 algarismos)</p> $0,313131\dots = \frac{31}{99}$	<p>* 0,278278278... Período: 278 (3 algarismos)</p> $0,278278278\dots = \frac{278}{999}$
---	---	--

Procedimento: para transformarmos uma dízima periódica simples em fração basta utilizarmos o dígito 9 no denominador para cada quantos dígitos tiver o período da dízima.

– *Composta*: quando a mesma apresenta um ante período que não se repete.

a)

Parte não periódica com o período da dízima menos a parte não periódica.

$$0,58333\dots = \frac{583 - 58}{900} = \frac{525}{900} = \frac{525 : 75}{900 : 75} = \frac{7}{12}$$

Simplificando

Parte não periódica com 2 algarismos: 58  
Período com 1 algarismo: 3  
1 algarismo 9  
2 algarismos zeros: 00

Procedimento: para cada algarismo do período ainda se coloca um algarismo 9 no denominador. Mas, agora, para cada algarismo do antiperíodo se coloca um algarismo zero, também no denominador.



**CONHECIMENTO E INCENTIVO AO DESENVOLVIMENTO INFANTIL**

**A Infância**

A infância é uma fase da vida onde se fazem grandes aprendizagens e se adquirem diversas competências quer ao nível pessoal quer na relação com os outros e com o mundo em redor. Por estas razões, é uma fase muito importante no desenvolvimento de uma pessoa mas também muito sensível.

Acontecimentos traumáticos e perdas significativas, carências afetivas, grandes mudanças, problemas de saúde, são alguns exemplos de situações que podem comprometer o desenvolvimento saudável da criança.

Por vezes, a criança tem dificuldade em manifestar ao adulto aquilo que sente e chorar, gritar e fazer birras são as formas que esta encontra para expressar e exteriorizar os seus pensamentos, sentimentos e desejos.

É importante estar-se atento aos sinais de alerta. Alguns sinais de alerta podem ser: a criança recusar-se a comer, não brincar, não querer ir para a escola, ter dificuldade em dormir ou terrores noturnos, isolar-se das outras crianças, ter uma relação exclusiva com a mãe ou outro membro da família, entre outros.

Quando alguma destas situações está presente, normalmente, a criança está a tentar comunicar-nos algo e é importante que consigamos perceber o seu pedido de ajuda, caso contrário, a problemática poderá agravar-se e persistir durante a adolescência e idade adulta. Por vezes, pode ser necessário um acompanhamento mais específico de forma a ultrapassar com êxito qualquer problemática que possa existir.

**A Adolescência**

A adolescência é um período de grandes transformações a nível biológico, psicológico e social. É o período de transição para a vida adulta de consolidação da identidade e comporta vários e novos desafios como a autonomia em relação aos pais, alterações no desenvolvimento sexual, o relacionamento com o grupo de pares e com o sexo oposto, a preparação para uma profissão, entre outras.

É um período de procura, de grandes escolhas, e por isso, também um período de grandes dúvidas. Por estas razões a adolescência é uma altura de grandes conflitos pessoais e interpessoais que terão influência na formação da personalidade do indivíduo.

Por vezes, pelas exigências que este período de vida comporta, os adolescentes podem desenvolver alguns problemas ou dificuldades, tendo uma maior propensão para o desenvolvimento de perturbações do comportamento alimentar, comportamentos disruptivos e/ou delinquentes, abuso de substâncias, depressão, etc. Por esta razão, pode-se agir de forma preventiva, fazendo-se um acompanhamento psicológico de forma a ajudar o adolescente a lidar com os conflitos internos e com as dificuldades que vão surgindo ao longo deste período crucial para a sua formação enquanto pessoa.

**Processo de desenvolvimento**

Conhecer a criança e o adolescente implica em identificar o processo do seu desenvolvimento nos vários aspectos de sua evolução: biológicos, psicológicos, sociais. Entender como se dá o crescimento e amadurecimento físico, de que maneira acontece o desenvolvimento cognitivo, mental, de que forma as emoções atuam e dirigem a vida do indivíduo, e como o homem se desenvolve no aspecto social, bem como as formas de interação desses aspectos e forças do desenvolvimento, levando-se em consideração os aspectos herdados e os assimilados são postulados e tratados pela Psicologia do Desenvolvimento.

A criança e o adolescente são seres que estão por vir a ser. Não completaram a sua formação, não atingiram a maturidade dos seus órgãos e nem das suas funções. Necessitam de tempo, de oportunidade e de adequada estimulação para efetivar tais tarefas. Enquanto isso, precisam de proteção, afeição e cuidados especiais.

A Psicologia do Desenvolvimento como ramo da ciência psicológica constitui-se no estado sistemático da personalidade humana, desde a formação do indivíduo, no ato da fecundação até o estágio terminal da vida, ou seja, a velhice.

Como ciência comportamental, a psicologia do desenvolvimento ocupa-se de todos os aspectos do desenvolvimento e estuda o homem como um todo, e não como segmentos isolados de dada realidade biopsicológica. De modo integrado, portanto, a psicologia do desenvolvimento estuda os aspectos cognitivos, emocionais, sociais e morais da evolução da personalidade, bem como os fatores determinantes de todos esses aspectos do comportamento do indivíduo.

Como área de especialização no campo das ciências comportamentais, argumenta Charles Woorth (1972), a psicologia do desenvolvimento se encarrega de salientar o fato de que o comportamento ocorre num contexto histórico, isto é, ela procura demonstrar a integração entre fatores passados e presentes, entre disposições hereditárias incorporadas às estruturas e funções neurofisiológicas, as experiências de aprendizagem do organismo e os estímulos atuais que condicionam e determinam seu comportamento.

**Processos básicos no Desenvolvimento Humano**

Muitos autores usam indiferentemente as palavras desenvolvimento e crescimento. Entre estes encontram-se Mouly (1979) e Sawrey e Telford (1971). Outros, porém, como Rosa, Nerval (1985) e Bee (1984-1986), preferem designar como crescimento as mudanças em tamanho, e como desenvolvimento as mudanças em complexidade, ou o plano geral das mudanças do organismo como um todo.

Mussen (1979), associa a palavra desenvolvimento a mudanças resultantes de influências ambientais ou de aprendizagem, e o crescimento às modificações que dependem da maturação.

Diante dos estudos e leituras realizados, torna-se evidente e necessário o estabelecimento de uma diferenciação conceitual desses termos, vez que, constantemente encontramos os estudiosos dessa área referindo-se a um outro termo, de acordo com a situação focalizada. Desta forma, preferimos conceituar o crescimento como sendo o processo responsável pelas mudanças em tamanho e sujeito às modificações que dependem da maturação, e o desenvolvimento como as mudanças em complexidade ou o plano geral das mudanças do organismo como um todo, e que sofrem, além da influência do processo maturacional, a ação maciça das influências ambientais, ou da aprendizagem (experiência, treino).

Através da representação gráfica, que se segue, ilustramos o conceito de crescimento e desenvolvimento, evidenciando a inter-relação dos fatores que o determinam: Hereditariedade, meio ou ambiente, maturação e aprendizagem (experiência, treino).

**Exemplificando o uso do conceito de crescimento e desenvolvimento:**

É evidente que a mão de uma criança é bem menor do que a mão de um adulto normal. Pelo processo normal do crescimento, a mão da criança atinge o tamanho normal da mão do adulto na medida em que ela cresce fisicamente. Dizemos, portanto, que, no caso, houve crescimento dessa parte do corpo. A mão de um adulto normal é diferente da mão de uma criança, não somente por causa do seu tamanho. Ela é diferente, sobretudo, por causa de sua

maior capacidade de coordenação de movimentos e de uso. Neste caso, podemos fazer alusão ao processo de desenvolvimento, que se refere mais ao aspecto qualitativo (coordenação dos movimentos da mão, desempenho), sem excluir, todavia, alguns aspectos quantitativos (aumento do tamanho da mão). Nota-se, entretanto, que essa distinção entre crescimento e desenvolvimento nem sempre pode ser rigorosamente mantida, porque em determinadas fases da vida os dois processos são, praticamente, inseparáveis.

#### ***A questão da hereditariedade e do meio no desenvolvimento humano***

A controvérsia hereditariedade e meio como influências geradoras e propulsoras do desenvolvimento humano tem ocupado, através dos anos, lugar de relevância no contexto geral da psicologia do desenvolvimento.

A princípio, o problema foi estudado mais do ponto de vista filosófico, salientando-se, de um lado, teorias nativistas, como a de Rousseau, que advogava a existência de ideias inatas, e, de outro lado, as teorias baseadas no empirismo de Locke, segundo o qual todo conhecimento da realidade objetiva resulta da experiência, através dos órgãos sensoriais, dando, assim, mais ênfase aos fatores do meio.

Particularmente, no contexto da psicologia do desenvolvimento, o problema da hereditariedade e do meio tem aparecido em relação a vários tópicos. Por exemplo, no estudo dos processos perceptivos, os psicólogos da Gestalt advogaram que os fatores genéticos são mais importantes à percepção do que os fatores do meio. Por outro lado, cientistas como Hebb (1949) defendem a posição empirista, segundo a qual os fatores da aprendizagem são de essencial importância ao processo perceptivo. Na área de estudo da personalidade encontramos teorias constitucionais como as de Kretschmer e Sheldon que advogam a existência de fatores inatos determinantes do comportamento do indivíduo, enquanto outros, como Bandura, em sua teoria da aprendizagem social, afirmam que os fatores de meio é que, de fato, modelam a personalidade humana. Na pesquisa sobre o desenvolvimento verbal, alguns psicólogos como Gesell e Thompson (1941) se preocupam mais com o processo da maturação como fato biológico, enquanto outros se preocupam, mais, com o processo de aprendizagem, como é o caso de Gagné (1977), Deese e Hulse (1967) e tantos outros. Com relação ao estudo da inteligência, o problema é o mesmo: uns dão maior ênfase aos fatores genéticos, como é o caso de Jensen (1969), enquanto outros salientam mais os fatores do meio, como o faz Kagan (1969).

Em 1958, surgiu uma proposta de solução à questão, por Anne Anastasi, que publicou um artigo no *Psychological Review*, sobre o problema da hereditariedade e meio na determinação do comportamento humano.

O trabalho de Anastasi lançou considerável luz sobre o problema, tanto do ponto de vista teórico como nos seus aspectos metodológicos. Isso não significa que o problema tenha sido resolvido mas, pelo menos, ajudou os estudiosos a formularem a pergunta adequada pois, como se sabe, fazer a pergunta certa é fundamental a qualquer pesquisa científica relevante.

Faremos, a seguir, uma breve exposição da solução proposta por Anne Anastasi (1958), contando com o auxílio de outras fontes de informação.

A discussão do problema hereditariedade versus meio encontra-se, hoje, num estágio em que ordinariamente se admite que tanto os fatores hereditários como os fatores do meio são importantes na determinação do comportamento do indivíduo. A herança genética representa o potencial hereditário do organismo que poderá ser desenvolvido dependendo do processo de interação com o meio, mas que determina os limites da ação deste.

Anastasi afirmou que mesmo reconhecendo que determinado traço de personalidade resulte da influência conjunta de fatores hereditários e mesológicos, uma diferença específica nesse traço entre indivíduos ou entre grupos pode resultar de um dos fatores apenas, seja o genético seja o ambiente. Determinar exatamente qual dos dois ocasiona tal diferença ainda é um problema na metodologia da pesquisa.

Segundo Anastasi, a pergunta a ser feita, hoje, não mais deve ser qual o fator mais importante para o desenvolvimento, ou quanto pode ser atribuído à hereditariedade e quanto pode ser atribuído ao meio, mas como cada um desses fatores opera em cada circunstância. É, pois, portanto, mais preocupada com a questão de como os fatores hereditários e ambientais interagem do que propriamente com o problema de qual deles é o mais importante, ou de quanto entra de cada um na composição do comportamento do indivíduo.

Anastasi procurou demonstrar que os mecanismos de interação variam de acordo com as diferentes condições e, com respeito aos fatores hereditários, ela usa vários exemplos ilustrativos desse processo interativo.

O primeiro exemplo é o da oligofrenia fenilpirúvica e a idiotia amurótica. Em ambos os casos o desenvolvimento intelectual do indivíduo será prejudicado como resultado de desordens metabólicas hereditárias. Até onde se sabe, não há qualquer fator ambiental que possa contrabalançar essa deficiência genética. Portanto, o indivíduo que sofreu essa desordem metabólica no seu processo de formação será mentalmente retardado, por mais rico e estimulante que seja o meio em que viva.

#### ***Princípios Gerais do Desenvolvimento Humano***

O desenvolvimento é um processo contínuo que começa com a vida, isto é, na concepção, e a acompanha, sendo agente de modificações e aquisições.

A sequência do desenvolvimento no período pré-natal, isto é, antes do nascimento, é fixa e invariável. A cabeça, os olhos, o tronco, os braços, as pernas, os órgãos genitais e os órgãos internos desenvolvem-se na mesma ordem, e aproximadamente nas mesmas idades pré-natais em todos os fatos.

Embora os processos subjacentes ao crescimento sejam muito complexos, tanto antes quanto após o nascimento, o desenvolvimento humano ocorre de acordo com certo número de princípios gerais, os quais veremos a seguir.

*Primeiro:* O crescimento e as mudanças no comportamento são ordenados e, na maior parte das vezes, ocorrem em sequências invariáveis. Todos os fetos podem mover a cabeça antes de poderem abrir as mãos. Após o nascimento, há padrões definidos de crescimento físico e de aumentos nas capacidades motoras e cognitivas. Toda criança consegue sentar-se antes de ficar de pé, fica de pé antes de andar e desenha um círculo antes de poder desenhar um quadrado. Todos os bebês passam pela mesma sequência de estágios no desenvolvimento da fala: balbuciam antes de falar, pronunciam certos sons antes de outros e formam sentenças simples antes de pronunciar sentenças complexas. Certas capacidades cognitivas precedem outras, invariavelmente. Todas as crianças podem classificar objetos ou colocá-los em série, levando em consideração o tamanho, antes de poder pensar logicamente, ou formular hipóteses.

A natureza ordenada do desenvolvimento físico e motor inicial está ilustrada pelas tendências direcionais. Uma dessas tendências é chamada cefalocaudal ou da cabeça aos pés, isto é, a direção do desenvolvimento de qualquer forma e função vai da cabeça para os pés. Por exemplo, os botões dos braços do feto surgem antes dos botões das pernas, e a cabeça já está bem desenvolvida antes que as pernas estejam bem formadas.

No instante, a fixação visual e a coordenação olho-mão estão desenvolvidas muito antes que os braços e as mãos possam ser usadas com eficiência para tentar alcançar e agarrar objetos. A direção seguinte do desenvolvimento é chamada próximo-distal, ou de dentro para fora. Isso significa que as partes centrais do corpo amadurecem mais cedo e se tornam funcionais antes das partes que se situam na periferia. Movimentos eficientes do braço e antebraço precedem os movimentos dos pulsos, mãos e dedos. O braço e a coxa são controlados voluntariamente antes do antebraço, da perna, das mãos e dos pés. Os primeiros atos do infante são difusos grosseiros e indiferenciados, envolvendo o corpo todo ou grandes segmentos do mesmo. Pouco a pouco, no entanto, esses movimentos são substituídos por outros, mais refinados, diferenciados e precisos - uma tendência evolutiva do maciço para o específico dos grandes para os pequenos músculos. As tentativas iniciais do bebê para agarrar um cubo, por exemplo, são muito desajeitadas quando comparadas aos movimentos refinados do polegar e do indicador que ele poderá executar alguns meses depois. Seus primeiros passos no andar são indecisos e implicam movimentos excessivos. No entanto, pouco a pouco, começa a andar de modo mais gracioso e preciso.

*Segundo:* O desenvolvimento é padronizado e contínuo mas nem sempre uniforme e gradual.

Há períodos de crescimento físico muito rápido - nos chamados surtos do crescimento - e de incrementos extraordinários nas capacidades psicológicas. Por exemplo, a altura do bebê e seu peso aumentam enormemente durante o primeiro ano, e os pré-adolescentes e adolescentes também crescem de modo extremamente rápido. Os órgãos genitais desenvolve-se muito lentamente durante a infância, mas de modo muito rápido durante a adolescência. Durante o período pré-escolar, ocorrem rápidos aumentos no vocabulário e nas habilidades motoras e, por volta da adolescência, a capacidade individual para resolver problemas lógicos apresenta um progresso notável.

*Terceiro:* Interações complexas entre a hereditariedade, isto é, fatores genéticos, e o ambiente (a experiência) regulam o curso do desenvolvimento humano. É, portanto, extremamente difícil distinguir os efeitos dos dois conjuntos de determinantes sobre características específicas observadas. Considere-se, por exemplo, o caso da filha de um bem sucedido homem de negócios e de uma advogada. O quociente intelectual da menina é 140, o que é muito alto. Esse resultado é o produto de sua herança de um potencial alto ou de um ambiente mais estimulante no lar? Muito provavelmente, é o resultado da interação dos dois fatores. Podemos considerar as influências genéticas sobre características específicas como altura, inteligência ou agressividade, mas, na maior parte dos casos de funções psicológicas as contribuições exatas dos fatores hereditários são desconhecidas. Para tais características, as perguntas relevantes são: quais das potencialidades genéticas do indivíduo serão realizadas no ambiente físico, social e cultural em que ele ou ela se desenvolve? Que limites para o desenvolvimento das funções psicológicas são determinados pela constituição genética do indivíduo?

Muitos aspectos do físico e da aparência são fortemente influenciados por fatores genéticos - sexo, cor dos olhos e da pele, forma do rosto, altura e peso. No entanto, fatores ambientais podem exercer forte influência mesmo em algumas dessas características que são basicamente determinadas pela hereditariedade. Por exemplo, os filhos de judeus, nascidos na América do Norte, de pais que para lá imigraram há duas gerações, tornaram-se mais altos e mais pesados do que seus pais, irmãos e irmãs nascidos no estrangeiro.

As crianças da atual geração, nos Estados Unidos e em outros países do Ocidente, são mais altas e pesadas e crescem mais rapidamente do que as crianças de gerações anteriores.

Evidentemente, os fatores ambientais, especialmente a alimentação e as condições de vida afetam o físico e a rapidez do crescimento.

Fatores genéticos influenciam características do temperamento, tais como tendência para ser calmo e relaxado ou tenso e pronto a reagir. A hereditariedade pode também estabelecer os limites superiores, além dos quais a inteligência não pode se desenvolver. Como e sob que condições as características temperamentais ou de inteligência se manifestarão, depende, não obstante de muitos fatores do ambiente. Crianças com bom potencial intelectual, geneticamente determinado, não parecem muito inteligentes se são educadas em ambientes monótonos e não estimulantes, ou se não tiverem motivação para usar seu potencial.

Em suma, as contribuições relativas das forças hereditárias e ambientais variam de características para características. Quando se pergunta sobre as possíveis influências genéticas no comportamento, devemos sempre estar atentos às condições nas quais as características se manifestam. No que diz respeito à maior parte das características comportamentais, as contribuições dos fatores hereditários são desconhecidas e indiretas.

*Quarto:* Todas as características e capacidades do indivíduo, assim como as mudanças de desenvolvimento, são produtos de dois processos básicos, embora complexos, que são os seguintes: maturação (mudanças orgânicas neurofisiológicas e bioquímicas que ocorrem no corpo do indivíduo e que são relativamente independentes de condições ambientais externas, de experiências ou de práticas) e experiência (aprendizagem e treino).

Como a aprendizagem e a maturação quase sempre interagem é difícil separar seus efeitos ou especificar suas contribuições relativas ao desenvolvimento psicológico. Com certeza, o crescimento pré-natal e as mudanças na proporção do corpo e na estrutura do sistema nervoso são antes produtos de processos de maturação que de experiências. Em contraste, o desenvolvimento das habilidades motoras e das funções cognitivas depende da maturação, de experiência e da interação entre os dois processos. Por exemplo, são as forças de maturação entre os dois processos que determinam, em grande parte, quando a criança está pronta para andar. Restrições ao exercício da locomoção não adiam seu começo, a não ser que sejam extremas. Muitos infantes dos índios bopis são mantidos em berços durante a maior parte do tempo de seus primeiros três meses de vida, e mesmo durante parte do dia, após esse período inicial. Portanto, têm muito pouca experiência ou oportunidade de exercitar os músculos utilizados habitualmente no andar. No entanto, começam a andar com a mesma idade que as outras crianças. Reciprocamente, não se pode ensinar recém-nascidos e ficar de pé ou andar antes que ser equipamento neural e muscular tenha amadurecido o suficiente. Quando essas habilidades motoras básicas forem adquiridas, no entanto, elas melhoram com a experiência e prática. O andar torna-se mais coordenado e mais gracioso à medida que os movimentos inúteis são eliminados; os passos mais longos, coordenados e rápidos.

A aquisição da linguagem e o desenvolvimento das habilidades cognitivas são, também, resultados da interação entre as forças de experiência e da maturação. Assim, embora as crianças não comecem a falar ou juntar palavras antes de atingirem certo nível de maturidade física, pouco importando quanto ensinamento. Ihes for ministrado, obviamente a linguagem que vierem a adquirir depende de suas experiências, isto é, da linguagem que ouvem os outros