



CÓD: OP-057MA-22
7908403522903

SÃO JOÃO BATISTA-SC

PREFEITURA MUNICIPAL DE SÃO JOÃO BATISTA
DO ESTADO DE SANTA CATARINA-SC

Técnico em Enfermagem

EDITAL DE PROCESSO SELETIVO Nº 03/2022

Língua Portuguesa

1. As palavras de relação	5
2. Estrutura do período, da oração e da frase.....	5
3. Concordância nominal e verbal	8
4. Regência nominal e verbal.....	10
5. Colocação pronominal	11
6. Ortografia	11
7. Acentuação.....	12
8. Pontuação.....	13
9. Sintaxe. Morfologia .Classes de Palavras.....	14
10. Manual de Redação da Presidência da República: CAPÍTULOS I - II e III	21

Matemática

1. Adição, Subtração, Multiplicação e Divisão	37
2. Sistemas de Medidas: comprimento, área, volume, capacidade volumétrica, massa, ângulo e tempo	47
3. Regra de Três (simples, composta).....	60
4. Razões e proporções.....	62
5. Matemática Financeira: Juros simples e compostos	63
6. Média, moda e mediana	65

Conhecimentos Gerais

1. Atualidades do Brasil, de Santa Catarina e de São João Batista	71
2. Aspectos econômicos, históricos, políticos e sociais do Brasil, de Santa Catarina e de São João Batista.....	71

Legislação

1. Lei Orgânica do Município de São João Batista	133
2. Estatuto do Servidor Público.....	150

Conhecimentos Específicos Técnico em Enfermagem

1. Procedimentos: Curativos (Potencial de contaminação, Técnicas de curativos).....	169
2. Princípios da administração de medicamentos cr(terapêutica medicamentosa, noções de farmacoterapia)	170
3. Escuta ativa	177
4. Biossegurança nas ações em saúde	179
5. Preparação e acompanhamento do cliente na realização de exame diagnóstico	181
6. Sinais vitais e medidas antropométricas.....	182
7. Controle Hídrico e Diurese.....	184
8. Técnica de higiene, conforto e segurança do cliente.....	186
9. Posições para exames.....	190
10. Limpeza e preparo da unidade do paciente	193
11. Procedimentos de enfermagem na admissão, alta, transferência e óbito	196
12. Cuidados de enfermagem a clientes/pacientes nas diversas etapas do tratamento cirúrgico: pré/trans e pós-operatórios das cirurgias gerais.....	197
13. Emergências.....	203
14. Anotações de enfermagem	249
15. Saúde da Mulher – Planejamento familiar, gestação (pré- natal), parto e puerpério, prevenção do câncer de colo e mamas; Assistência de enfermagem no atendimento ginecológico; Saúde Materno-Infantil: Assistência de Enfermagem no Pré-Parto, Parto e Puerpério e nas Emergências Obstétricas E Assistência de Enfermagem em Pediatria; Amamentação; Complicações e doenças decorrentes da gravidez	250
16. Sistema Único de Saúde (SUS): Seus princípios, Suas diretrizes	298
17. Leis (8.080/90 e 8.142/90).....	305
18. Normas e Portarias atuais; Norma Operacional Básica (NOB/SUS/96) e (NOAS/2001)	315

LÍNGUA PORTUGUESA

AS PALAVRAS DE RELAÇÃO

Este é um estudo da **semântica**, que pretende classificar os sentidos das palavras, as suas relações de sentido entre si. Conheça as principais relações e suas características:

Sinonímia e antonímia

As palavras **sinônimas** são aquelas que apresentam significado semelhante, estabelecendo relação de proximidade. **Ex:** *inteligente* <—> *esperto*

Já as palavras **antônimas** são aquelas que apresentam significados opostos, estabelecendo uma relação de contrariedade. **Ex:** *forte* <—> *fraco*

Parônimos e homônimos

As palavras **parônimas** são aquelas que possuem grafia e pronúncia semelhantes, porém com significados distintos.

Ex: *cumprimento* (saudação) X *comprimento* (extensão); *tráfego* (trânsito) X *tráfico* (comércio ilegal).

As palavras **homônimas** são aquelas que possuem a mesma grafia e pronúncia, porém têm significados diferentes. **Ex:** *rio* (verbo “rir”) X *rio* (curso d’água); *manga* (blusa) X *manga* (fruta).

As palavras **homófonas** são aquelas que possuem a mesma pronúncia, mas com escrita e significado diferentes. **Ex:** *cem* (numeral) X *sem* (falta); *conserto* (arrumar) X *concerto* (musical).

As palavras **homógrafas** são aquelas que possuem escrita igual, porém som e significado diferentes. **Ex:** *colher* (talher) X *colher* (verbo); *acerto* (substantivo) X *acerto* (verbo).

Polissemia e monosssemia

As palavras **polissêmicas** são aquelas que podem apresentar mais de um significado, a depender do contexto em que ocorre a frase. **Ex:** *cabeça* (parte do corpo humano; líder de um grupo).

Já as palavras **monossêmicas** são aquelas que apresentam apenas um significado. **Ex:** *eneágono* (polígono de nove ângulos).

Denotação e conotação

Palavras com **sentido denotativo** são aquelas que apresentam um sentido objetivo e literal. **Ex:** *Está fazendo frio.* / *Pé da mulher.*

Palavras com **sentido conotativo** são aquelas que apresentam um sentido simbólico, figurado. **Ex:** *Você me olha com frieza.* / *Pé da cadeira.*

Hiperonímia e hiponímia

Esta classificação diz respeito às relações hierárquicas de significado entre as palavras.

Desse modo, um **hiperônimo** é a palavra superior, isto é, que tem um sentido mais abrangente. **Ex:** *Fruta é hiperônimo de limão.*

Já o **hipônimo** é a palavra que tem o sentido mais restrito, portanto, inferior, de modo que o hiperônimo engloba o hipônimo. **Ex:** *Limão é hipônimo de fruta.*

Formas variantes

São as palavras que permitem mais de uma grafia correta, sem que ocorra mudança no significado. **Ex:** *loiro* – *louro* / *enfarte* – *infarto* / *gatinhar* – *engatinhar*.

Arcaísmo

São palavras antigas, que perderam o uso frequente ao longo do tempo, sendo substituídas por outras mais modernas, mas que ainda podem ser utilizadas. No entanto, ainda podem ser bastante encontradas em livros antigos, principalmente. **Ex:** *botica* <—> *farmácia* / *franquia* <—> *sinceridade*.

ESTRUTURA DO PERÍODO, DA ORAÇÃO E DA FRASE

A sintaxe estuda o conjunto das relações que as palavras estabelecem entre si. Dessa maneira, é preciso ficar atento aos enunciados e suas unidades: **frase, oração e período**.

Frase é qualquer palavra ou conjunto de palavras ordenadas que apresenta sentido completo em um contexto de comunicação e interação verbal. A **frase nominal** é aquela que não contém verbo. Já a **frase verbal** apresenta um ou mais verbos (locução verbal).

Oração é um enunciado organizado em torno de um único verbo ou locução verbal, de modo que estes passam a ser o núcleo da oração. Assim, o predicativo é obrigatório, enquanto o sujeito é opcional.

Período é uma unidade sintática, de modo que seu enunciado é organizado por uma oração (período simples) ou mais orações (período composto). Eles são iniciados com letras maiúsculas e finalizados com a pontuação adequada.

Análise sintática

A análise sintática serve para estudar a estrutura de um período e de suas orações. Os termos da oração se dividem entre:

- **Essenciais (ou fundamentais):** sujeito e predicado
- **Integrantes:** completam o sentido (complementos verbais e nominais, agentes da passiva)
- **Acessórios:** função secundária (adjuntos adnominais e adverbiais, apostos)

Termos essenciais da oração

Os termos essenciais da oração são o sujeito e o predicado. O sujeito é aquele sobre quem diz o resto da oração, enquanto o predicado é a parte que dá alguma informação sobre o sujeito, logo, onde o verbo está presente.

O **sujeito** é classificado em **determinado** (facilmente identificável, podendo ser simples, composto ou implícito) e **indeterminado**, podendo, ainda, haver a **oração sem sujeito** (a mensagem se concentra no verbo impessoal):

Lúcio dormiu cedo.

Aluga-se casa para réveillon.

Choveu bastante em janeiro.

Quando o sujeito aparece no início da oração, dá-se o nome de **sujeito direto**. Se aparecer depois do predicado, é o caso de **sujeito inverso**. Há, ainda, a possibilidade de o sujeito aparecer no meio da oração:

Lívia se esqueceu da reunião pela manhã.
Esqueceu-se da reunião pela manhã, Lívia.
Da reunião pela manhã, Lívia se esqueceu.

Os **predicados** se classificam em: **predicado verbal** (núcleo do predicado é um verbo que indica ação, podendo ser transitivo, intransitivo ou de ligação); **predicado nominal** (núcleo da oração é um nome, isto é, substantivo ou adjetivo); **predicado verbo-nominal** (apresenta um predicativo do sujeito, além de uma ação mais uma qualidade sua)

As crianças brincaram no salão de festas.
Mariana é inteligente.
Os jogadores venceram a partida. Por isso, estavam felizes.

Termos integrantes da oração

Os **complementos verbais** são classificados em objetos diretos (não preposicionados) e objetos indiretos (preposicionado).
A menina que possui bolsa vermelha me cumprimentou.
O cão precisa de carinho.

Os **complementos nominais** podem ser substantivos, adjetivos ou advérbios.

A mãe estava orgulhosa de seus filhos.
Carlos tem inveja de Eduardo.
Bárbara caminhou vagarosamente pelo bosque.

Os **agentes da passiva** são os termos que tem a função de praticar a ação expressa pelo verbo, quando este se encontra na voz passiva. Costumam estar acompanhados pelas preposições “por” e “de”.

Os filhos foram motivo de orgulho da mãe.
Eduardo foi alvo de inveja de Carlos.
O bosque foi caminhado vagarosamente por Bárbara.

Termos acessórios da oração

Os termos acessórios não são necessários para dar sentido à oração, funcionando como complementação da informação. Desse modo, eles têm a função de caracterizar o sujeito, de determinar o substantivo ou de exprimir circunstância, podendo ser **adjunto adverbial** (modificam o verbo, adjetivo ou advérbio), **adjunto adnominal** (especifica o substantivo, com função de adjetivo) e **aposto** (caracteriza o sujeito, especificando-o).

Os irmãos brigam muito.
A brilhante aluna apresentou uma bela pesquisa à banca.
Pelé, o rei do futebol, começou sua carreira no Santos.

Tipos de Orações

Levando em consideração o que foi aprendido anteriormente sobre oração, vamos aprender sobre os dois tipos de oração que existem na língua portuguesa: **oração coordenada** e **oração subordinada**.

Orações coordenadas

São aquelas que não dependem sintaticamente uma da outra, ligando-se apenas pelo sentido. Elas aparecem quando há um período composto, sendo conectadas por meio do uso de conjunções (**sindéticas**), ou por meio da vírgula (**assindéticas**).

No caso das **orações coordenadas sindéticas**, a classificação depende do sentido entre as orações, representado por um grupo de conjunções adequadas:

CLASSIFICAÇÃO	CARACTERÍSTICAS	CONJUNÇÕES
ADITIVAS	Adição da ideia apresentada na oração anterior	<i>e, nem, também, bem como, não só, tanto...</i>
ADVERSATIVAS	Oposição à ideia apresentada na oração anterior (inicia com vírgula)	<i>mas, porém, todavia, entretanto, contudo...</i>
ALTERNATIVAS	Opção / alternância em relação à ideia apresentada na oração anterior	<i>ou, já, ora, quer, seja...</i>
CONCLUSIVAS	Conclusão da ideia apresentada na oração anterior	<i>logo, pois, portanto, assim, por isso, com isso...</i>
EXPLICATIVAS	Explicação da ideia apresentada na oração anterior	<i>que, porque, porquanto, pois, ou seja...</i>

Orações subordinadas

São aquelas que dependem sintaticamente em relação à oração principal. Elas aparecem quando o período é composto por duas ou mais orações.

LÍNGUA PORTUGUESA

A classificação das orações subordinadas se dá por meio de sua função: **orações subordinadas substantivas**, quando fazem o papel de substantivo da oração; **orações subordinadas adjetivas**, quando modificam o substantivo, exercendo a função do adjetivo; **orações subordinadas adverbiais**, quando modificam o advérbio.

Cada uma dessas sofre uma segunda classificação, como pode ser observado nos quadros abaixo.

SUBORDINADAS SUBSTANTIVAS	FUNÇÃO	EXEMPLOS
APOSITIVA	aposto	Esse era meu receio: <i>que ela não discursasse outra vez.</i>
COMPLETIVA NOMINAL	complemento nominal	Tenho medo <i>de que ela não discursasse novamente.</i>
OBJETIVA DIRETA	objeto direto	Ele me perguntou <i>se ela discursaria outra vez.</i>
OBJETIVA INDIRECTA	objeto indireto	Necessito <i>de que você discursasse de novo.</i>
PREDICATIVA	predicativo	Meu medo é <i>que ela não discursasse novamente.</i>
SUBJETIVA	sujeito	É possível <i>que ela discursasse outra vez.</i>

SUBORDINADAS ADJETIVAS	CARACTERÍSTICAS	EXEMPLOS
EXPLICATIVAS	Esclarece algum detalhe, adicionando uma informação. Aparece sempre separado por vírgulas.	<i>O candidato, que é do partido socialista, está sendo atacado.</i>
RESTRITIVAS	Restringe e define o sujeito a que se refere. Não deve ser retirado sem alterar o sentido. Não pode ser separado por vírgula.	<i>As pessoas que são racistas precisam rever seus valores.</i>
DESENVOLVIDAS	Introduzidas por conjunções, pronomes e locuções conjuntivas. Apresentam verbo nos modos indicativo ou subjuntivo.	<i>Ele foi o primeiro presidente que se preocupou com a fome no país.</i>
REDUZIDAS	Não são introduzidas por pronomes, conjunções ou locuções conjuntivas. Apresentam o verbo nos modos particípio, gerúndio ou infinitivo	<i>Assisti ao documentário denunciando a corrupção.</i>

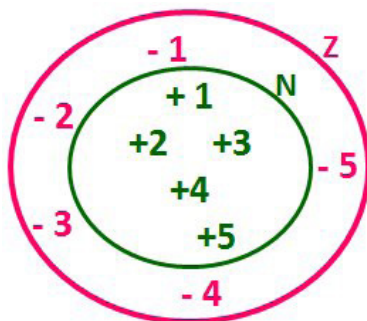
SUBORDINADAS ADVERBIAIS	FUNÇÃO	PRINCIPAIS CONJUNÇÕES
CAUSAIS	Ideia de causa, motivo, razão de efeito	<i>porque, visto que, já que, como...</i>
COMPARATIVAS	Ideia de comparação	<i>como, tanto quanto, (mais / menos) que, do que...</i>
CONCESSIVAS	Ideia de contradição	<i>embora, ainda que, se bem que, mesmo...</i>
CONDICIONAIS	Ideia de condição	<i>caso, se, desde que, contanto que, a menos que...</i>
CONFORMATIVAS	Ideia de conformidade	<i>como, conforme, segundo...</i>
CONSECUTIVAS	Ideia de consequência	<i>De modo que, (tal / tão / tanto) que...</i>
FINAIS	Ideia de finalidade	<i>que, para que, a fim de que...</i>
PROPORCIONAIS	Ideia de proporção	<i>quanto mais / menos... mais / menos, à medida que, na medida em que, à proporção que...</i>
TEMPORAIS	Ideia de momento	<i>quando, depois que, logo que, antes que...</i>

MATEMÁTICA

ADIÇÃO, SUBTRAÇÃO, MULTIPLICAÇÃO E DIVISÃO

Conjunto dos números inteiros - z

O conjunto dos números inteiros é a reunião do conjunto dos números naturais $N = \{0, 1, 2, 3, 4, \dots, n, \dots\}$, ($N \subset Z$); o conjunto dos opostos dos números naturais e o zero. Representamos pela letra Z.



$N \subset Z$ (N está contido em Z)

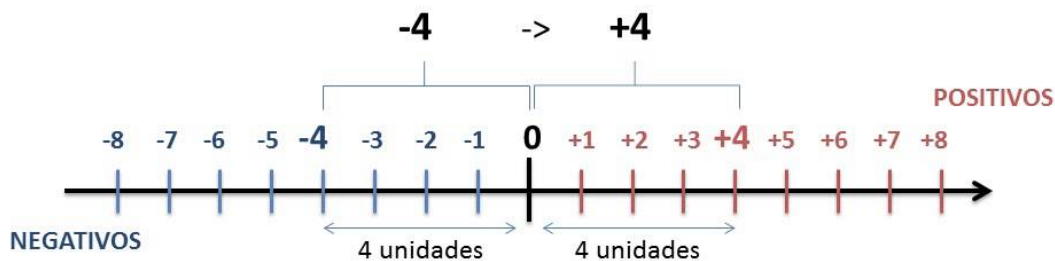
Subconjuntos:

SÍMBOLO	REPRESENTAÇÃO	DESCRIÇÃO
*	Z^*	Conjunto dos números inteiros não nulos
+	Z_+	Conjunto dos números inteiros não negativos
* e +	Z^*_+	Conjunto dos números inteiros positivos
-	Z_-	Conjunto dos números inteiros não positivos
* e -	Z^*_-	Conjunto dos números inteiros negativos

Observamos nos números inteiros algumas características:

- **Módulo:** distância ou afastamento desse número até o zero, na reta numérica inteira. Representa-se o módulo por $| \cdot |$. O módulo de qualquer número inteiro, diferente de zero, é sempre positivo.

- **Números Opostos:** dois números são opostos quando sua soma é zero. Isto significa que eles estão a mesma distância da origem (zero).



Somando-se temos: $(+4) + (-4) = (-4) + (+4) = 0$

Operações

- **Soma ou Adição:** Associamos aos números inteiros positivos a ideia de ganhar e aos números inteiros negativos a ideia de perder.

ATENÇÃO: O sinal (+) antes do número positivo pode ser dispensado, mas o sinal (-) antes do número negativo nunca pode ser dispensado.

• **Subtração:** empregamos quando precisamos tirar uma quantidade de outra quantidade; temos duas quantidades e queremos saber quanto uma delas tem a mais que a outra; temos duas quantidades e queremos saber quanto falta a uma delas para atingir a outra. A subtração é a operação inversa da adição. O sinal sempre será do maior número.

ATENÇÃO: todos parênteses, colchetes, chaves, números, ..., entre outros, precedidos de sinal negativo, tem o seu sinal invertido, ou seja, é dado o seu oposto.

Exemplo:

(FUNDAÇÃO CASA – AGENTE EDUCACIONAL – VUNESP) Para zelar pelos jovens internados e orientá-los a respeito do uso adequado dos materiais em geral e dos recursos utilizados em atividades educativas, bem como da preservação predial, realizou-se uma dinâmica elencando “atitudes positivas” e “atitudes negativas”, no entendimento dos elementos do grupo. Solicitou-se que cada um classificasse suas atitudes como positiva ou negativa, atribuindo (+4) pontos a cada atitude positiva e (-1) a cada atitude negativa. Se um jovem classificou como positiva apenas 20 das 50 atitudes anotadas, o total de pontos atribuídos foi

- (A) 50.
- (B) 45.
- (C) 42.
- (D) 36.
- (E) 32.

Resolução:

50-20=30 atitudes negativas
 20.4=80
 30.(-1)=-30
 80-30=50

Resposta: A

• **Multiplicação:** é uma adição de números/ fatores repetidos. Na multiplicação o produto dos números *a* e *b*, pode ser indicado por ***a x b***, ***a . b*** ou ainda ***ab*** sem nenhum sinal entre as letras.

• **Divisão:** a divisão exata de um número inteiro por outro número inteiro, diferente de zero, dividimos o módulo do dividendo pelo módulo do divisor.

ATENÇÃO:

- 1) No conjunto Z, a divisão não é comutativa, não é associativa e não tem a propriedade da existência do elemento neutro.
- 2) Não existe divisão por zero.
- 3) Zero dividido por qualquer número inteiro, diferente de zero, é zero, pois o produto de qualquer número inteiro por zero é igual a zero.

Na multiplicação e divisão de números inteiros é muito importante a **REGRA DE SINAIS:**

Sinais iguais (+) (+); (-) (-) = resultado sempre positivo .
Sinais diferentes (+) (-); (-) (+) = resultado sempre negativo .

Exemplo:

(PREF.DE NITERÓI) Um estudante empilhou seus livros, obtendo uma única pilha 52cm de altura. Sabendo que 8 desses livros possui uma espessura de 2cm, e que os livros restantes possuem espessura de 3cm, o número de livros na pilha é:

- (A) 10
- (B) 15
- (C) 18
- (D) 20
- (E) 22

Resolução:

São 8 livros de 2 cm: $8 \cdot 2 = 16$ cm
 Como eu tenho 52 cm ao todo e os demais livros tem 3 cm, temos:

$52 - 16 = 36$ cm de altura de livros de 3 cm
 $36 : 3 = 12$ livros de 3 cm

O total de livros da pilha: $8 + 12 = 20$ livros ao todo.

Resposta: D

• **Potenciação:** A potência a^n do número inteiro *a*, é definida como um produto de *n* fatores iguais. O número *a* é denominado a **base** e o número *n* é o **expoente**. $a^n = a \times a \times a \times \dots \times a$, *a* é multiplicado por *a* *n* vezes. Tenha em mente que:

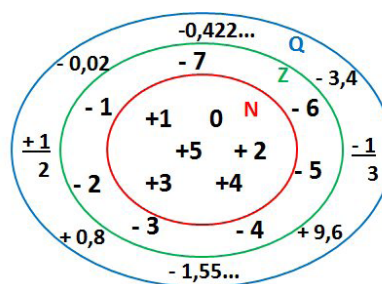
- Toda potência de **base positiva** é um número **inteiro positivo**.
- Toda potência de **base negativa** e **expoente par** é um número **inteiro positivo**.
- Toda potência de **base negativa** e **expoente ímpar** é um número **inteiro negativo**.

Propriedades da Potenciação

- 1) Produtos de Potências com bases iguais: Conserva-se a base e somam-se os expoentes. $(-a)^3 \cdot (-a)^6 = (-a)^{3+6} = (-a)^9$
- 2) Quocientes de Potências com bases iguais: Conserva-se a base e subtraem-se os expoentes. $(-a)^8 : (-a)^6 = (-a)^{8-6} = (-a)^2$
- 3) Potência de Potência: Conserva-se a base e multiplicam-se os expoentes. $[(-a)^5]^2 = (-a)^{5 \cdot 2} = (-a)^{10}$
- 4) Potência de expoente 1: É sempre igual à base. $(-a)^1 = -a$ e $(+a)^1 = +a$
- 5) Potência de expoente zero e base diferente de zero: É igual a 1. $(+a)^0 = 1$ e $(-b)^0 = 1$

Conjunto dos números racionais – Q

Um número racional é o que pode ser escrito na forma $\frac{m}{n}$, onde *m* e *n* são números inteiros, sendo que *n* deve ser diferente de zero. Frequentemente usamos *m/n* para significar a divisão de *m* por *n*.



N C Z C Q (N está contido em Z que está contido em Q)

Subconjuntos:

SÍMBOLO	REPRESENTAÇÃO	DESCRIÇÃO
*	Q^*	Conjunto dos números racionais não nulos
+	Q_+	Conjunto dos números racionais não negativos
* e +	Q^*_+	Conjunto dos números racionais positivos
-	Q_-	Conjunto dos números racionais não positivos
* e -	Q^*_-	Conjunto dos números racionais negativos

Representação decimal

Podemos representar um número racional, escrito na forma de fração, em número decimal. Para isso temos duas maneiras possíveis:

1º) O numeral decimal obtido possui, após a vírgula, um número finito de algarismos. Decimais Exatos:

$$\frac{2}{5} = 0,4$$

2º) O numeral decimal obtido possui, após a vírgula, infinitos algarismos (nem todos nulos), repetindo-se periodicamente Decimais Periódicos ou Dízimas Periódicas:

$$\frac{1}{3} = 0,333...$$

Representação Fracionária

É a operação inversa da anterior. Aqui temos duas maneiras possíveis:

1) Transformando o número decimal em uma fração numerador é o número decimal sem a vírgula e o denominador é composto pelo numeral 1, seguido de tantos zeros quantas forem as casas decimais do número decimal dado. Ex.:

$$0,035 = \frac{35}{1000}$$

2) Através da fração geratriz. Aí temos o caso das dízimas periódicas que podem ser simples ou compostas.

– *Simples*: o seu período é composto por um mesmo número ou conjunto de números que se repete infinitamente. Exemplos:

<p>* 0,444... Período: 4 (1 algarismo)</p> <p>$0,444... = \frac{4}{9}$</p>	<p>* 0,313131... Período: 31 (2 algarismos)</p> <p>$0,313131... = \frac{31}{99}$</p>	<p>* 0,278278278... Período: 278 (3 algarismos)</p> <p>$0,278278278... = \frac{278}{999}$</p>
---	---	--

Procedimento: para transformarmos uma dízima periódica simples em fração basta utilizarmos o dígito 9 no denominador para cada quantos dígitos tiver o período da dízima.

CONHECIMENTOS GERAIS

ATUALIDADES DO BRASIL, DE SANTA CATARINA E DE SÃO JOÃO BATISTA

A importância do estudo de atualidades

Dentre todas as disciplinas com as quais concurseiros e estudantes de todo o país se preocupam, a de atualidades tem se tornado cada vez mais relevante. Quando pensamos em matemática, língua portuguesa, biologia, entre outras disciplinas, inevitavelmente as colocamos em um patamar mais elevado que outras que nos parecem menos importantes, pois de algum modo nos é ensinado a hierarquizar a relevância de certos conhecimentos desde os tempos de escola.

No, entanto, atualidades é o único tema que insere o indivíduo no estudo do momento presente, seus acontecimentos, eventos e transformações. O conhecimento do mundo em que se vive de modo algum deve ser visto como irrelevante no estudo para concursos, pois permite que o indivíduo vá além do conhecimento técnico e explore novas perspectivas quanto à conhecimento de mundo.

Em sua grande maioria, as questões de atualidades em concursos são sobre fatos e acontecimentos de interesse público, mas podem também apresentar conhecimentos específicos do meio político, social ou econômico, sejam eles sobre música, arte, política, economia, figuras públicas, leis etc. Seja qual for a área, as questões de atualidades auxiliam as bancas a peneirarem os candidatos e selecionarem os melhores preparados não apenas de modo técnico.

Sendo assim, estudar atualidades é o ato de se manter constantemente informado. Os temas de atualidades em concursos são sempre relevantes. É certo que nem todas as notícias que você vê na televisão ou ouve no rádio aparecem nas questões, manter-se informado, porém, sobre as principais notícias de relevância nacional e internacional em pauta é o caminho, pois são debates de extrema recorrência na mídia.

O grande desafio, nos tempos atuais, é separar o joio do trigo. Com o grande fluxo de informações que recebemos diariamente, é preciso filtrar com sabedoria o que de fato se está consumindo. Por diversas vezes, os meios de comunicação (TV, internet, rádio etc.) adaptam o formato jornalístico ou informacional para transmitir outros tipos de informação, como fofocas, vidas de celebridades, futebol, acontecimentos de novelas, que não devem de modo algum serem inseridos como parte do estudo de atualidades. Os interesses pessoais em assuntos deste cunho não são condenáveis de modo algum, mas são triviais quanto ao estudo.

Ainda assim, mesmo que tentemos nos manter atualizados através de revistas e telejornais, o fluxo interminável e ininterrupto de informações veiculados impede que saibamos de fato como estudar. Apostilas e livros de concursos impressos também se tornam rapidamente desatualizados e obsoletos, pois atualidades é uma disciplina que se renova a cada instante.

O mundo da informação está cada vez mais virtual e tecnológico, as sociedades se informam pela internet e as compartilham em velocidades incalculáveis. Pensando nisso, a editora prepara mensalmente o material de atualidades de mais diversos campos do conhecimento (tecnologia, Brasil, política, ética, meio ambiente, jurisdição etc.) em nosso site.

Lá, o concurseiro encontrará um material completo com ilustrações e imagens, notícias de fontes verificadas e confiáveis, exercícios para retenção do conteúdo aprendido, tudo preparado com muito carinho para seu melhor aproveitamento. Com o material disponibilizado online, você poderá conferir e checar os fatos e fontes de imediato através dos veículos de comunicação virtuais, tornando a ponte entre o estudo desta disciplina tão fluida e a veracidade das informações um caminho certo.

Acesse: <https://www.apostilasopcao.com.br/retificacoes>
Bons estudos!

ASPECTOS ECONÔMICOS, HISTÓRICOS, POLÍTICOS E SOCIAIS DO BRASIL, DE SANTA CATARINA E DE SÃO JOÃO BATISTA

BRASIL

História do Brasil

Na História do Brasil, estão relacionados todos os assuntos referentes à história do país. Sendo assim, o estudo e o ensino de História do Brasil abordam acontecimentos que se passaram no espaço geográfico brasileiro ou que interferiram diretamente em nosso país.

Portanto, os povos pré-colombianos que habitavam o território que hoje corresponde ao Brasil antes da chegada dos portugueses fazem parte da história de nosso país. Isso é importante de ser mencionado porque muitas pessoas consideram que a história brasileira iniciou-se com a chegada dos portugueses, em 1500.

Nossa história é marcada pela diversidade em sua formação, decorrente dos muitos povos que aqui chegaram para desbravar e conquistar nossas terras.

Esse processo de colonização e formação de uma nova sociedade se deu através de muitos movimentos e manifestações, sempre envolvendo interesses e aspectos sociais, políticos e econômicos.

Movimentos esses que estão entrelaçados entre si, em função dos fatores que os originavam e dos interesses que por traz deles se apresentavam.

Diante disso, faremos uma abordagem sobre nossa história, desde o tempo da colonização portuguesa, até os dias de hoje, abordando os movimentos que ao longo do tempo foram tecendo as condições para que nosso Brasil apresente hoje essas características políticas-sócio-econômicas.

Embora os portugueses tenham chegado ao Brasil em 1500, o processo de colonização do nosso país teve início somente em 1530. Nestes trinta primeiros anos, os portugueses enviaram para as terras brasileiras algumas expedições com objetivos de reconhecimento territorial e construção de feitorais para a exploração do pau-brasil. Estes primeiros portugueses que vieram para cá circularam apenas em territórios litorâneos. Ficavam alguns dias ou meses e logo retornavam para Portugal. Como não construíram residências, ou seja, não se fixaram no território, não houve colonização nesta época.

Neste período também ocorreram os primeiros contatos com os indígenas que habitavam o território brasileiro. Os portugueses começaram a usar a mão-de-obra indígena na exploração do pau-brasil. Em troca, ofereciam objetos de pequeno valor que fascinavam os nativos como, por exemplo, espelhos, apitos, chocalhos, etc.

O início da colonização

Preocupado com a possibilidade real de invasão do Brasil por outras nações (holandeses, ingleses e franceses), o rei de Portugal Dom João III, que ficou conhecido como “o Colonizador”, resolveu enviar ao Brasil, em 1530, a primeira expedição com o objetivo de colonizar o litoral brasileiro. Povoando, protegendo e desenvolvendo a colônia, seria mais difícil de perdê-la para outros países. Assim, chegou ao Brasil a expedição chefiada por Martim Afonso de Souza com as funções de estabelecer núcleos de povoamento no litoral, explorar metais preciosos e proteger o território de invasores. Teve início assim a efetiva colonização do Brasil.

Nomeado capitão-mor pelo rei, cabia também à Martim Afonso de Souza nomear funcionários e distribuir sesmarias (lotes de terras) à portugueses que quisessem participar deste novo empreendimento português.

A colonização do Brasil teve início em 1530 e passou por fases (ciclos) relacionadas à exploração, produção e comercialização de um determinado produto.

Vale ressaltar que a colonização do Brasil não foi pacífica, pois teve como características principais a exploração territorial, uso de mão-de-obra escrava (indígena e africana), utilização de violência para conter movimentos sociais e apropriação de terras indígenas.

O conceito mais sintético que podemos explorar é o que define como Regime Colonial, uma estrutura econômica mercantilista que concentra um conjunto de relações entre metrópoles e colônias. O fim último deste sistema consistia em proporcionar às metrópoles um fluxo econômico favorável que adviesse das atividades desenvolvidas na colônia.

Neste sentido a economia colonial surgia como complementar da economia metropolitana europeia, de forma que permitisse à metrópole enriquecer cada vez mais para fazer frente às demais nações europeias.

De forma simplificada, o Pacto ou Sistema Colonial definia uma série de considerações que prevaleceriam sobre quaisquer outras vigentes. A colônia só podia comercializar com a metrópole, fornecer-lhe o que necessitasse e dela comprar os produtos manufaturados. Era proibido na colônia o estabelecimento de qualquer tipo de manufatura que pudesse vir a concorrer com a produção da metrópole. Qualquer transação comercial fora dessa norma era considerada contrabando, sendo reprimido de acordo com a lei portuguesa.

A economia colonial era organizada com o objetivo de permitir a acumulação primitiva de capitais na metrópole. O mecanismo que tornava isso possível era o exclusivismo nas relações comerciais ou monopólio, gerador de lucros adicionais (sobre-lucro).

As relações comerciais estabelecidas eram: a metrópole venderia seus produtos o mais caro possível para a colônia e deveria comprar pelos mais baixos preços possíveis a produção colonial, gerando assim o sobre-lucro.

Fernando Novais em seu livro Portugal e Brasil na crise do Antigo Sistema Colonial ressalta o papel fundamental do comércio para a existência dos impérios ultramarinos:

O comércio foi de fato o nervo da colonização do Antigo Regime, isto é, para incrementar as atividades mercantis processava-se a ocupação, povoamento e valorização das novas áreas. E aqui ressalta de novo o sentido que indicamos antes da colonização da época Moderna; indo em curso na Europa a expansão da economia de mercado, com a mercantilização crescente dos vários setores

produtivos antes à margem da circulação de mercadorias – a produção colonial, isto é, a produção de núcleos criados na periferia de centros dinâmicos europeus para estimulá-los, era uma produção mercantil, ligada às grandes linhas do tráfico internacional. Só isso já indicaria o sentido da colonização como peça estimuladora do capitalismo mercantil, mas o comércio colonial era mais o comércio exclusivo da metrópole, gerador de super-lucros, o que completa aquela caracterização.

Para que este sistema pudesse funcionar era necessário que existissem formas de exploração do trabalho que permitissem a concentração de renda nas mãos da classe dominante colonial, a estrutura escravista permitia esta acumulação de renda em alto grau: quando a maior parte do excedente seguia ruma à metrópole, uma parte do excedente gerado permanecia na colônia permitindo a continuidade do processo.

Importante ressaltar que as colônias encontravam-se inteiramente à mercê de impulsos provenientes da metrópole, e não podiam auto estimular-se economicamente. A economia agro-exportadora de açúcar brasileira atendeu aos estímulos do centro econômico dominante. Este sistema colonial mercantilista ao funcionar plenamente acabou criando as condições de sua própria crise e de sua superação.

Neste ponto é interessante registrar a opinião de Ciro Flamarion Cardoso e Héctor P. Buiquióli:

O processo de acumulação prévia de capitais de fato não se limita à exploração colonial em todas as suas formas; seus aspectos decisivos de expropriação e proletarização se dão na própria Europa, em um ambiente histórico global ao qual por certo não é indiferente à presença dos impérios ultramarinos. A superação histórica da fase da acumulação prévia de capitais foi, justamente o surgimento do capitalismo como modo de produção.

A relação Brasil-África na época do Sistema Colonial Português

A princípio parece fácil descrever as relações econômicas entre metrópole e colônia, mas devemos entender que o Sistema Colonial se trata de uma teia de relações comerciais bem mais complexa e nem sempre fácil de identificar.

Os portugueses detinham o controle do tráfico de escravos entre a África e o Brasil, estabelecia-se uma estrutura de comércio que foge um pouco ao modelo apresentado anteriormente.

Traficantes portugueses aportavam no Brasil onde adquiriam fumo e aguardente (geribita), daí partiam para Angola e Luanda onde negociariam estes produtos em troca de cativos. A cachaça era produzida principalmente em Pernambuco, na Bahia e no Rio de Janeiro; o fumo era produzido principalmente na Bahia. A importância destes produtos se dá em torno do seu papel central nas estratégias de negociação para a transação de escravos nos sertões africanos.

A geribita tinha diversos atributos que a tornavam imbatível em relação aos outros produtos trocados por escravos. A cachaça é considerada um subproduto da produção açucareira e por isso apresentava uma grande vantagem devido ao baixíssimo custo de produção, lucravam os donos de engenho que produziam a cachaça e os traficantes portugueses que faziam a troca por cativos na África, além é claro do elevado teor alcoólico da bebida (em torno de 60%) que a tornava altamente popular entre seus consumidores.

O interessante de se observar é que do ponto de vista do controle do tráfico, o efeito mais importante das geribitas foi transferi-lo para os comerciantes brasileiros. Os brasileiros acabaram usando a cachaça para quebrar o monopólio dos comerciantes metropolitanos que em sua maioria preferia comercializar usando o vinho português como elemento de troca por cativos.

Pode-se perceber que o Pacto Colonial acabou envolvendo teias de relações bem mais complexas que a dicotomia Metr pole-Col nia, o com rcio intercolonial tamb m existiu, talvez de forma mais frequente do que se imagina. Na quest o das manufaturas as coisas se complicavam um pouco, mas n o podemos esquecer do intenso contrabando que ocorria no per odo.

Despotismo esclarecido em Portugal

Na esfera pol tica, a forma o do Estado absolutista correspondeu a uma necessidade de centraliza o do poder nas m os dos reis, para controlar a grande massa de camponeses e adequar-se ao surgimento da burguesia.

O despotismo esclarecido foi uma forma de Estado Absolutista que predominou em alguns pa ses europeus no s culo XVIII. Fil sofos iluministas, como Voltaire, defendiam a ideia de um regime mon rquico no qual o soberano, esclarecido pelos fil sofos, governaria apoiando-se no povo contra os aristocratas. Esse monarca acabaria com os privil gios injustos da nobreza e do clero e, defendendo o direito natural, tornaria todos os habitantes do pa s iguais perante a lei. Em pa ses onde, o desenvolvimento econ mico capitalista estava atrasado, essa teoria inspirou o despotismo esclarecido.

Os d spotas procuravam adequar seus pa ses aos novos tempos e  s novas odeias que se desenvolviam na Europa. Embora tenham feito uma leitura um pouco diferenciada dos ideais iluministas, com certeza diminu ram os privil gios considerados mais odiosos da nobreza e do clero, mas ao inv s de um governo apoiado no "povo" vimos um governo apoiado na classe burguesa que crescia e se afirmava.

Em Portugal, o jovem rei D. Jos  I "entregou" a  rdua tarefa de modernizar o pa s nas m os de seu principal ministro, o Marqu s de Pombal. Sendo um leitor  vido dos fil sofos iluministas e dos economistas ingleses, o marqu s estabeleceu algumas metas que ele acreditava serem capazes de levar Portugal a alinhar-se com os pa ses modernos e superar sua crise econ mica.

A primeira atitude foi fortalecer o poder do rei, combatendo os privil gios jur dicos da nobreza e econ micos do clero (principalmente da Companhia de Jesus). Na tentativa de modernizar o pa s, o marqu s teve de acabar com a intoler ncia religiosa e o poder da inquisi o a fim de desenvolver a educa o e o pensamento liter rio e cient fico.

Economicamente houve um aumento da explora o colonial visando libertar Portugal da depend ncia econ mica inglesa. O Marqu s de Pombal aumentou a vigil ncia nas col nias e combateu ainda mais o contrabando. Houve a instala o de uma maior centraliza o pol tica na col nia, com a extin o das Capit nias heredit rias que acabou diminuindo a excessiva autonomia local.

Capit nias Heredit rias

As Capit nias heredit rias foi um sistema de administra o territorial criado pelo rei de Portugal, D. Jos  III, em 1534. Este sistema consistia em dividir o territ rio brasileiro em grandes faixas e entregar a administra o para particulares (principalmente nobres com rela es com a Coroa Portuguesa).

Este sistema foi criado pelo rei de Portugal com o objetivo de colonizar o Brasil, evitando assim invas es estrangeiras. Ganharam o nome de Capit nias Heredit rias, pois eram transmitidas de pai para filho (de forma heredit ria).

Estas pessoas que recebiam a concess o de uma capit nia eram conhecidas como donat rios. Tinham como miss o colonizar, proteger e administrar o territ rio. Por outro lado, tinham o direito de explorar os recursos naturais (madeira, animais, min rios).

O sistema n o funcionou muito bem. Apenas as capit nias de S o Vicente e Pernambuco deram certo. Podemos citar como motivos do fracasso: a grande extens o territorial para administrar (e suas obriga es), falta de recursos econ micos e os constantes ataques ind genas.

O sistema de Capit nias Heredit rias vigorou at  o ano de 1759, quando foi extinto pelo Marqu s de Pombal.

Capit nias Heredit rias criadas no s culo XVI:

- Capit nia do Maranh o
- Capit nia do Cear 
- Capit nia do Rio Grande
- Capit nia de Itamarac 
- Capit nia de Pernambuco
- Capit nia da Ba a de Todos os Santos
- Capit nia de Ilh us
- Capit nia de Porto Seguro
- Capit nia do Esp rito Santo
- Capit nia de S o Tom 
- Capit nia de S o Vicente
- Capit nia de Santo Amaro
- Capit nia de Santana

Governo Geral

Respondendo ao fracasso do sistema das capit nias heredit rias, o governo portugu s realizou a centraliza o da administra o colonial com a cria o do governo-geral, em 1548. Entre as justificativas mais comuns para que esse primeiro sistema viesse a entrar em colapso, podemos destacar o isolamento entre as capit nias, a falta de interesse ou experi ncia administrativa e a pr pria resist ncia contra a ocupa o territorial oferecida pelos  ndios.

Em vias gerais, o governador-geral deveria viabilizar a cria o de novos engenhos, a integra o dos ind genas com os centros de coloniza o, o combate do com rcio ilegal, construir embarca es, defender os colonos e realizar a busca por metais preciosos. Mesmo que centralizadora, essa experi ncia n o determinou que o governador cumprisse todas essas tarefas por si s . De tal modo, o governo-geral trouxe a cria o de novos cargos administrativos.

O ouvidor-mor era o funcion rio respons vel pela resolu o de todos os problemas de natureza judici ria e o cumprimento das leis vigentes. O chamado provedor-mor estabelecia os seus trabalhos na organiza o dos gastos administrativos e na arrecada o dos impostos cobrados. Al m destas duas autoridades, o capit o-mor desenvolvia a es militares de defesa que estavam, principalmente, ligadas ao combate dos invasores estrangeiros e ao ataque dos nativos.

Na maioria dos casos, as a es a serem desenvolvidas pelo governo-geral estavam subordinadas a um tipo de documento oficial da Coroa Portuguesa, conhecido como regimento. A metr pole expedia ordens comprometidas com o aprimoramento das atividades fiscais e o est mulo da economia colonial. Mesmo com a forte preocupa o com o lucro e o desenvolvimento, a Coroa foi alvo de a es ilegais em que funcion rios da administra o subvertiam as leis em benef cio pr prio.

Entre os anos de 1572 e 1578, o rei D. Sebast o buscou aprimorar o sistema de Governo Geral realizando a divis o do mesmo em duas partes. Um ao norte, com capital na cidade de Salvador, e outro ao sul, com uma sede no Rio de Janeiro. Nesse tempo, os resultados pouco satisfat rios acabaram promovendo a reunifica o administrativa com o retorno da sede a Salvador. No ano de 1621, um novo tipo de divis o foi organizado com a cria o do Estado do Brasil e do Estado do Maranh o.

LEGISLAÇÃO

LEI ORGÂNICA DO MUNICÍPIO DE SÃO JOÃO BATISTA

LEI ORGÂNICA DO MUNICÍPIO DE SÃO JOÃO BATISTA/SC.

TÍTULO I

DISPOSIÇÕES PRELIMINARES

CAPÍTULO I

DO MUNICÍPIO

Art. 1º O município de São João Batista, com personalidade jurídica de direito público, é unidade do território de Santa Catarina, e integra a República Federativa do Brasil, com autonomia, política, legislativa, administrativa e financeira, nos termos estabelecidos pela Constituição da República e reger-se-á por esta Lei Orgânica e pelas leis que adotar.

Art. 2º O território do município de São João Batista, somente poderá ter seus limites alterados pela forma estabelecida na Constituição Federal e na Legislação Estadual.

Parágrafo Único - A criação, organização e supressão de distritos compete ao município, observada a legislação estadual.

Art. 3º São símbolos do município de São João Batista, o Braço, a Bandeira do município e outros que forem criados por Lei.

CAPÍTULO II

DA COMPETÊNCIA

Art. 4º Ao município de São João Batista compete:

I - Dispor sobre assuntos de interesse local, cabendo-lhe entre outras as seguintes atribuições:

1. Elaborar o orçamento, prevendo a receita e fixando a despesa com base em planejamento adequado.
2. Instituir e arrecadar os tributos de sua competência.
3. Arrecadar e aplicar as rendas que lhe pertencerem na forma da Lei.
4. Organizar e prestar, diretamente ou sob regime de concessão, os seus serviços públicos.
5. Dispor sobre administração, utilização e alienação de bens.
6. Adquirir bens, inclusive através de desapropriação.
7. Elaborar seu Plano Diretor de acordo com a Legislação pertinente.
8. Promover o adequado ordenamento territorial, mediante planejamento e controle do uso, do parcelamento e da ocupação do solo urbano.
9. Regularizar a utilização dos logradouros públicos:
 - a) Prover sobre o transporte coletivo urbano, que poderá ser operado através de concessão ou permissão, fixando os itinerários, horários, pontos de parada e as respectivas tarifas.
 - b) Prover sobre o transporte individual de passageiros, fixando os locais de estacionamento e as respectivas tarifas.
 - c) Fixar e sinalizar os locais de estacionamento de veículos, os limites das zonas de silêncio e de trânsito e tráfego em condições especiais.
 - d) Disciplinar os serviços de carga e descarga e fixar a tonelagem máxima permitida a veículos que circulam em vias públicas municipais.
10. Sinalizar as vias urbanas e as estradas municipais.

11. Prover sobre limpeza das vias públicas, remoção e destino do lixo domiciliar e de outros resíduos de qualquer natureza.

12. Ordenar as atividades urbanas, fixando condições e horários para funcionamento de estabelecimentos industriais, comerciais e similares, observadas as normas Federais pertinentes.

13. Dispor sobre o serviço funeral e cemitérios, encarregando-se da administração daqueles que forem públicos e fiscalizando os pertencentes a atividades privadas.

14. Prestar serviços de atendimento a saúde da população, com a cooperação técnica e financeira da União e do Estado.

15. Manter programas de educação, com a cooperação técnica e financeira da União e do Estado.

16. Regularizar, autorizar e fiscalizar a fixação de cartazes e anúncios, bem como a utilização de quaisquer outros meios de publicidade e propaganda nos locais sujeitos ao poder de polícia municipal.

17. Dispor sobre depósito e destino de animais e mercadorias apreendidas em decorrência de transgressão da legislação municipal.

18. Dispor sobre registro, vacinação e captura de animais, com a finalidade precípua de erradicação da raiva e outras moléstias de que possam ser portadores ou transmissores.

19. Instituir regime jurídico único para os servidores da administração pública direta, das autarquias e das fundações públicas, bem como planos de carreira.

20. Constituir guarda municipal.

21. Promover a proteção do meio ambiente e do patrimônio histórico-cultural local, observada a legislação e a ação fiscalizadora Federal e Estadual.

22. Promover e incentivar o turismo local, como fator de desenvolvimento social e econômico.

23. Quanto aos estabelecimentos comerciais, industriais e similares:

a) Conceder ou renovar licença para instalação, localização e funcionamento.

b) Revogar a licença daqueles cujas atividades se tornarem prejudiciais à saúde, à higiene, ao meio ambiente, ao bem estar, ao sossego público ou aos bons costumes.

c) Promover o fechamento daqueles que funcionarem sem licença ou em desacordo com a Lei.

24. Estabelecer e impor penalidades por infração de suas leis e regulamentos.

25. Criar conselhos municipais.

Art. 5º Ao município de São João Batista compete, em comum com a União, com o Estado e com o Distrito Federal, observadas as normas fixadas em lei complementar:

I - Zelar pela guarda da Constituição, das Leis e das Instituições Democráticas e conservar o Patrimônio Público.

II - Cuidar da saúde e assistência públicas, da proteção e garantia das pessoas portadoras de deficiência.

III - Proteger os documentos, as obras de valor histórico - artístico e cultural, os monumentos e as paisagens naturais notáveis.

IV - Proporcionar os meios de acesso à cultura e a ciência.

V - Proteger o meio ambiente e combater a poluição em qualquer de suas formas.

VI - Preservar as florestas, a fauna e a flora.

VII - Promover programas de construção de moradias, de saneamento básico, podendo para tanto criar um fundo específico.

VIII - Registrar, acompanhar e fiscalizar as concessões de direito de pesquisa e exploração de recursos hídricos e minerais em seu território.

IX - Estabelecer e implantar política de educação para a segurança do trânsito.

X - Instituir e manter sistema de prevenção, fiscalização e repressão ao uso indevido de entorpecentes e substâncias que determinem dependência física e ou psíquica.

TÍTULO II
DA ORGANIZAÇÃO DOS PODERES MUNICIPAIS
CAPÍTULO I
DO PODER LEGISLATIVO
SEÇÃO I
DA CÂMARA DE VEREADORES

Art. 6º O Poder Legislativo é exercido pela Câmara de Vereadores eleitos através de sistema proporcional dentre cidadãos maiores de 18 (dezoito) anos, no exercício dos direitos políticos, pelo voto direto e secreto.

§ 1º Cada legislatura terá duração de 4 (quatro) anos.

§ 2º A Câmara de Vereadores fixará por Lei, e no prazo de um ano ao término de cada legislatura, o número de Vereadores proporcional a população do Município, obedecidos os limites da Constituição.

Art. 7º Cabe a Câmara, com a sanção do Prefeito, dispor sobre as matérias de competência do município e especialmente:

I - Legislar sobre assuntos de interesse local, inclusive suplementando a legislação Estadual e Federal.

II - Legislar sobre tributos municipais, bem como autorizar isenções e anistias fiscais e a remissão de dívidas.

III - Votar o orçamento anual e o plurianual de investimentos, e Lei de diretrizes orçamentárias, bem como autorizar a abertura de créditos suplementares e especiais.

IV - Deliberar sobre obtenção e concessão de empréstimos e operações de crédito, bem como a forma e os meios de pagamento.

V - Autorizar a concessão de auxílio e subvenções.

VI - Autorizar a concessão de serviços públicos.

VII - Autorizar a concessão de Direito Real de uso de bens municipais.

VIII - Autorizar a alienação de bens imóveis.

IX - Autorizar a aquisição de bens imóveis salvo quando se tratar de doação sem encargo.

X - Dispor sobre a criação, organização e supressão de Distritos mediante prévia consulta plebiscitária.

XI - Criar, alterar e extinguir cargos públicos e fixar os devidos vencimentos.

XII - Aprovar o Plano Diretor.

XIII - Autorizar convênios com entidades públicas ou particulares.

XIV - Autorizar a alteração da denominação de vias e logradouros públicos.

XV - Exercer com auxílio do Tribunal de Contas do Estado as fiscalizações financeiras, orçamentárias, operacionais e patrimoniais do município.

Parágrafo Único - As deliberações da Câmara, salvo disposição em contrário desta Lei Orgânica serão tomadas, por maioria de votos, presentes a maioria absoluta de seus membros.

Art. 8º À Câmara compete privativamente, as seguintes atribuições:

I - Eleger sua mesa, bem como destituí-la na forma regimental.

II - Elaborar o regimento interno.

III - Organizar os seus serviços administrativos.

IV - Dar posse ao Prefeito e ao Vice-Prefeito, conhecer de sua renúncia e afastá-lo definitivamente do exercício do cargo.

V - Conceder licença ao Prefeito, ao Vice-Prefeito e aos Vereadores para afastamento do cargo.

VI - Autorizar o Prefeito a ausentar-se do município por mais de 15 (quinze) dias por necessidade de serviço.

VII - Fixar os subsídios do Prefeito, do Vice-Prefeito, dos Vereadores e Secretários municipais.

VIII - Criar comissões parlamentares de inquérito, sobre fato determinado que se inclua na competência municipal, sempre que o requerer pelo menos 1/3 de seus membros.

IX - Solicitar informações ao Prefeito sobre assuntos referentes à administração.

X - Convocar os Secretários Municipais, mandatários da Administração indireta ou ocupantes de cargos da mesma natureza, para prestarem informações sobre matérias de sua competência.

XI - Julgar o Prefeito, o Vice-Prefeito e os Vereadores nos casos previstos em Lei.

XII - Decidir sobre a perda de mandato de Vereador por 2/3 nas hipóteses previstas nos incisos I, II e IV do Art. 15º mediante provocações da mesa diretora ou de Partido Político representado na seção. (Redação dada pela Emenda à Lei Orgânica nº 6/2014)

XIII - Conceder título de cidadão honorário ou benemérito às pessoas que reconhecidamente tenham prestado serviço ao município, mediante Decreto Legislativo.

XIV - Solicitar, quando legalmente justificado a intervenção Estadual no município.

Parágrafo Único - A Câmara de Vereadores delibera, mediante resolução sobre assuntos de sua economia interna e nos demais casos de sua competência privativa, por meio de Decreto Legislativo.

Art. 9º Os pedidos de informação dirigidos ao Poder Executivo Municipal, bem como a convocação de Secretários e Dirigentes de Órgãos da Administração Municipal Direta e Indireta, para comparecimento à Câmara de Vereadores, deverão ser atendidos no prazo máximo de 30 (trinta) dias, a contar do seu recebimento, sob pena de caracterização como crime de responsabilidade.

SEÇÃO II
DOS VEREADORES

Art. 10 A Câmara Municipal instalar-se-á, independente de convocação, no dia 1º de janeiro, às 10:00 horas, na primeira sessão legislativa de cada legislatura, sob a Presidência do Vereador mais idoso, o qual designará um de seus pares para secretariar os trabalhos, os quais obedecerão a seguinte ordem:

I - compromisso, posse e instalação da legislatura;

II - compromisso e posse do Prefeito e do Vice-Prefeito;

III - eleição e posse da Mesa Diretora.

§ 1º O Vereador que não tomar posse na sessão prevista neste artigo deverá fazê-lo em 8 (oito) dias, salvo motivo justo aceito pela Câmara.

§ 2º No ato da posse, e ao término do mandato, os Vereadores deverão fazer declaração de seus bens, a qual será transcrita em livro próprio.

Art. 11 Por lei de sua iniciativa a Câmara Municipal fixará, até o sexto mês do último ano da legislatura, em parcela única, os subsídios dos Vereadores.

§ 1º No recesso o subsídio dos Vereadores será integral.

§ 2º Os subsídios de que trata este artigo, será assegurada revisão geral anual, sempre na mesma data e sem distinção de índices.

§ 3º Na sessão legislativa extraordinária, a Câmara somente deliberará sobre a matéria para a qual foi convocada, vedado o pagamento de parcela indenizatória em valor superior ao do subsídio mensal.

§ 4º A remuneração dos Vereadores terá como limite máximo o valor percebido como remuneração pelo Prefeito.

§ 5º No caso da não fixação do subsídio previsto neste artigo, prevalecerá o subsídio do mês de dezembro do último ano da legislatura, sendo este valor atualizado monetariamente pelo índice oficial.

Art. 12 O Vereador poderá licenciar-se:

I - Por moléstia devidamente comprovada ou em licença gestante.

II - Para o desempenho de missões temporárias de caráter cultural ou de interesse do Município.

III - Para tratar, sem remuneração, de interesse particular, por prazo determinado nunca inferior a 30 (trinta) dias nem superior a 120 (cento e vinte) dias em cada sessão legislativa, consecutivos ou alternados, não podendo reassumir o exercício do mandato antes do término da licença.

§ 1º Para fins de remuneração, considerar-se-á como em exercício o Vereador licenciado nos termos dos incisos I e II.

§ 2º As viagens referente a licença de que trata o inciso II deste Artigo, não serão subvencionados pelo Município, salvo se ocorrerem no desempenho de missão Municipal.

§ 3º Considera-se automaticamente licenciado o Vereador investido em Cargo em Comissão autorizado em Lei, podendo optar por uma das remunerações.

Art. 13 Os Vereadores gozam de inviolabilidade por suas opiniões, palavras e votos no exercício do mandato, na circunscrição do município.

Art. 14 O vereador não poderá:

I - Desde a expedição do diploma:

a) Firmar ou manter contrato com o Município, com suas autarquias, fundações, empresas públicas, sociedades de economia mista ou empresas concessionárias de serviço público, salvo quando o contrato obedecer a cláusulas uniformes.

b) Aceitar cargo, emprego ou função, no âmbito da administração pública direta ou indireta, salvo mediante a aprovação em concurso público e observado o disposto no artigo 38 da Constituição Federal.

II - Desde a posse:

a) Ser proprietário, controlador ou diretor de Empresa que goze de favor decorrente de contrato com pessoa jurídica de direito público, ou nela exercer função remunerada.

b) Ser titular de mais de um cargo ou mandato eletivo Federal, Estadual, Distrital ou Municipal.

c) Ocupar cargo ou função de que seja demissível "ad nutum" nas entidades referidas na alínea "a" do inciso I;

d) Patrocinar causas em que seja interessada qualquer das entidades a que se refere a alínea "a" do inciso I.

e) Ocupar cargo, função ou emprego na administração direta ou indireta do Município, de que seja exonerável "ad nutum", inclusive o cargo de secretário municipal, presidente de empresa pública, ou superintendência de autarquia; (Redação acrescida pela Emenda à Lei Orgânica nº 1/2016)

Art. 15 Perderá o mandato o Vereador:

I - Que infringir qualquer das proibições estabelecidas no artigo anterior.

II - Cujo procedimento for declarado incompatível com o decoro parlamentar.

III - Que deixar de comparecer, em cada sessão legislativa, a terça parte das sessões ordinárias da casa, salvo licença ou missão por esta autorizada.

IV - Que perder ou tiver suspensos os direitos políticos.

V - Quando o decretar a Justiça Eleitoral, nos casos previstos na Constituição.

§ 1º O Vereador investido no cargo de secretário municipal não perderá o mandato, considerando-se automaticamente licenciado devendo optar pela remuneração de vereador ou secretário.

§ 2º Nos casos dos incisos I e II a perda do mandato será decidida pela Câmara de Vereadores através de voto aberto e quorum de 2/3, mediante provocação da mesa e assegurada ampla defesa. (Redação dada pela Emenda à Lei Orgânica nº 2/2014)

Art. 16 No caso de vaga de Vereador, por prazo superior a 30 (trinta) dias, o Presidente convocará o suplente.

§ 1º O suplente convocado deverá tomar posse dentro do prazo de 8 (oito) dias, salvo motivo justo aceito pela Câmara.

Art. 17 Os vereadores não serão obrigados a testemunhar sobre informações recebidas ou prestadas em razão do exercício do mandato, nem sobre as pessoas que lhes confiaram ou deles receberam informações.

SEÇÃO III DA MESA DA CÂMARA

Art. 18 Imediatamente depois da posse, os vereadores reunir-se-ão sob a presidência do mais idoso entre os presentes e, havendo maioria absoluta dos membros da Câmara, elegerão os componentes da mesa que ficarão automaticamente empossados.

§ 1º Não havendo número legal, o Presidente em exercício permanecerá na Presidência e convocará reuniões diárias dentro do prazo de 30 (trinta) dias até que seja eleita a Mesa.

§ 2º Transcorrido o prazo previsto no parágrafo anterior, a eleição se processará com qualquer número de Vereadores.

Art. 19. A eleição para renovação da Mesa, realizar-se-á em até 02 (dois) dias úteis antes da última Reunião Ordinária do segundo ano de cada legislatura, sob a presidência do Vereador Presidente, considerando-se devidamente empossados os eleitos a partir de 1º de janeiro do ano subsequente, respeitando-se o que se estabelece na presente seção. (Redação dada pela Emenda à Lei Orgânica nº 1/2014)

Parágrafo Único - Revogado.

Art. 20 O mandato da Mesa será de 2 (dois) anos, não sendo permitida a reeleição de qualquer de seus membros para o mesmo cargo.

Parágrafo Único - Qualquer componente da Mesa poderá ser destituído pelo voto de dois terços dos membros da Câmara, quando faltoso, omissos ou ineficiente no desempenho de suas atribuições regimentais, elegendo-se outro Vereador para completar o mandato.

Art. 21 À Mesa, dentre outras atribuições, compete:

I - Propor projetos que criem, transformem ou extinguem cargos dos serviços da Câmara bem como as leis para fixar os respectivos vencimentos;

II - Elaborar e expedir, mediante Ato, a discriminação analítica das dotações orçamentárias da Câmara, bem como alterá-las quando necessário.

III - Apresentar projetos de Lei dispendo sobre a abertura de créditos suplementares ou especiais, através de anulação parcial ou total da dotação da Câmara.

IV - Devolver à Tesouraria da Prefeitura o saldo de caixa existente na Câmara ao final do exercício.

TÉCNICO EM ENFERMEGEM

PROCEDIMENTOS: CURATIVOS (POTENCIAL DE CONTAMINAÇÃO, TÉCNICAS DE CURATIVOS)

Tratar de uma lesão, não significa apenas aplicar um produto ou substância, significa cuidar de um ser único, que possui suas peculiaridades e devem ser respeitadas na hora de escolher a forma de tratamento e a técnica de curativo.

As técnicas de curativos são procedimentos assépticos que vão desde a irrigação com solução fisiológica até a cobertura específica que auxiliarão no processo de cicatrização.

A enfermagem deve ser bastante criteriosa, quanto aos medicamentos nas lesões e nas técnicas de curativos corretas, sem contaminações, pois podem interferir de uma forma positiva ou negativa na cicatrização.

Tipos de Curativos:

O Tipo de curativo a ser realizado varia de acordo com a natureza, a localização e o tamanho da ferida. Em alguns casos é necessária uma compressão, em outros lavagem exaustiva com solução fisiológica e outros exigem imobilização com ataduras. Nos curativos em orifícios de drenagem de fístulas entéricas a proteção da pele são em torno da lesão é o objetivo principal.

Curativo semi-oclusivo: Este tipo de curativo é absorvente, e comumente utilizado em feridas cirúrgicas, drenos, feridas exsudativas, absorvendo o exsudato e isolando-o da pele adjacente saudável.

Curativo oclusivo: não permite a entrada de ar ou fluídos, atua como barreira mecânica, impede a perda de fluídos, promove isolamento térmico, veda a ferida, a fim de impedir enfisema, e formação de crosta.

Curativo compressivo: Utilizado para reduzir o fluxo sanguíneo, promover a estase e ajudar na aproximação das extremidades da lesão.

Curativos abertos: São realizados em ferimentos que não há necessidade de serem ocluídos. Feridas cirúrgicas limpas após 24 horas, cortes pequenos, suturas, escoriações, etc, são exemplos deste tipo de curativo.

Classificação do Curativo de acordo com o Tamanho da Ferida:

Curativo pequeno: curativo realizado em ferida pequena: aproximadamente 16 cm². (ex: cateteres venosos e arteriais, cicatrização de coto umbilical, fístulas anais, flebotomias e/ou subclávia/jugular, hemorroidectomia, pequenas incisões, traqueotomia, cateter de diálise e intermitente).

Curativo Médio: curativo realizado em ferida média, variando de 16,5 a 36 cm². (ex: Cesáreas infectadas, incisões de dreno, lesões cutâneas, abscessos drenados, escaras infectadas, outros especificar).

Curativo grande: curativo realizado em ferida grande, variando de 36,5 a 80 cm². (ex: Incisões contaminadas, grandes cirurgias – incisões extensas (cirurgia torácica, cardíaca), queimaduras (área e grau), toracotomia com drenagem, úlceras infectadas, outros).

Curativo Extra Grande: curativo realizado em ferida grande, com mais de 80 cm² (ex: Todas as ocorrências de curativos extragrandes deverão obrigatoriamente constar de justificativa médica).

Técnica de Curativo:

Normas Gerais:

- Lavar as mãos antes e após cada curativo, mesmo que seja em um mesmo paciente;
 - Verificar data de esterilização nos pacotes utilizados para o curativo (validade usual 7 dias);
 - Expor a ferida e o material o mínimo de tempo possível;
 - Utilizar sempre material esterilizado;
 - Se as gazes estiverem aderidas na ferida, umedecê-las antes de retirá-las;
 - Não falar e não tossir sobre a ferida e ao manusear material estéril;
 - Considerar contaminado qualquer material que toque sobre locais não esterilizados;
 - Usar luvas de procedimentos em todos os curativos, fazendo-os com pinças (técnica asséptica);
 - Utilizar luvas estéreis em curativos de cavidades ou quando houver necessidade de
 - contato direto com a ferida ou com o material que irá entrar em contato com a ferida;
 - Se houver mais de uma ferida, iniciar pela menos contaminada; Nunca abrir e trocar
 - curativo de ferida limpa ao mesmo tempo em que troca de ferida contaminada;
 - Quando uma mesma pessoa for trocar vários curativos no mesmo paciente, deve iniciar pelos de incisão limpa e fechada, seguindo-se de ferida aberta não infectada, drenos e por último as colostomias e fístulas em geral;
 - Ao embeber a gaze com soluções manter a ponta da pinça voltada para baixo;
 - Ao aplicar ataduras, fazê-lo no sentido da circulação venosa, com o membro apoiado, tendo o cuidado de não apertar em demasia.
 - Os curativos devem ser realizados no leito com toda técnica asséptica;
 - Nunca colocar o material sobre a cama do paciente e sim sobre a mesa auxiliar, ou carrinho de curativo. O mesmo deve sofrer desinfecção após cada uso;
 - Todo curativo deve ser realizado com a seguinte paramentação: luva, máscara e óculos.
- Em caso de curativos de grande porte e curativos infectados (escaras infectadas com áreas extensas, lesões em membros inferiores, e ferida cirúrgica infectada) usar também o capote como paramentação;
- Quando o curativo for oclusivo deve-se anotar no esparadrapo a data, a hora e o nome de quem realizou o curativo.

Cuidados importantes:

- Em portadores de ostomias e fístulas utilizar placa protetora e TCM na proteção da pele nas áreas adjacentes à ferida;
- Não comprimir demasiadamente com ataduras e esparadrapos o local da ferida a fim de garantir boa circulação;
- As compressas e ataduras deverão ser colocadas em saco plástico protegidos e jogar no hamper de roupa do paciente. Quando este material estiver com grande quantidade de secreção, deve-se colocar em saco plástico e desprezar;
- Trocar os curativos úmidos quantas vezes forem necessárias, o mesmo procedimento deve ser adotado para a roupa de cama, com secreção do curativo;
- Quando o curativo da ferida for removido, a ferida deve ser inspecionada quanto a sinais flogísticos. Se houver presença de sinais de infecção (calor, rubor, hiperemia, secreção) comunicar o S.C.I.H. e / ou a supervisora e anotar no prontuário, colher material para cultura conforme técnica;
- O curativo deve ser feito após o banho do paciente, fora do horário das refeições;
- O curativo não deve ser realizado em horário de limpeza do ambiente, o ideal é após a limpeza;
- Em feridas em fase de granulação realizar a limpeza do interior da ferida com soro fisiológico em jatos, não esfregar o leito da ferida para não lesar o tecido em formação.
- Os drenos devem ser de tamanho que permitam a sua permanência na posição vertical, livre de dobras e curva;
- Mobilizar dreno conforme prescrição médica;
- Em úlceras arteriais e neuropatias diabética (pé diabético) manter membro enfaixado e aquecido com algodão ortopédico;
- Em úlceras venosas, manter membro elevado.

Antes de Iniciar o Curativo, deve-se realizar:

- Avaliação do estado do paciente, principalmente os fatores que interferem na cicatrização, fatores causais, risco de infecção;
- Avaliação do curativo a ser realizado, considerando-os em função do tipo de ferida;
- Orientação do paciente sobre o procedimento;
- Preparo do ambiente (colocar biombos quando necessário, deixar espaço na mesa de cabeceira para colocar o material a ser utilizado, fechar janelas muito próximas, disponibilizar lençol ou toalha para proteger o leito e as vestes do paciente quando houver possibilidade de que as soluções escorram para áreas adjacentes);
- Preparar o material e lavar as mãos;
- Após estes preparativos, podemos iniciar o curativo propriamente dito (remoção, limpeza, tratamento, proteção).

Após a realização do curativo proceder a:

- Recomposição do paciente;
- Recomposição do ambiente;
- Destinação dos materiais (colocar em sacos no carrinho de curativos encaminhando à C.M.E. o mais rápido possível, ou de acordo com as rotinas do Setor);
- Lavar as mãos;

Evolução: Registro do procedimento incluindo avaliação da ferida; Após cada curativo devem ser anotadas no prontuário do paciente as seguintes informações sobre a lesão:

- Localização anatômica;
- Tamanho e profundidade;
- Tipo de Tecido
- Presença de secreção / exsudato (quantidade, aspecto, odor);
- Bordas e Pele peri-ulceral;
- Presença de crosta;
- Presença de calor, rubor, hiperemia e edema.

Observações:

- A evolução do curativo, bem como os materiais gastos deverão ser anotados ao término de cada curativo, evitando assim erros e esquecimentos de anotações;
- Se houver mais de um curativo em um mesmo paciente anotar as informações separadas para cada um deles citando a localização do mesmo.

Lembre-se de:

- Evitar falar no momento da realização do procedimento e orientar o paciente para que faça o mesmo;
- Fazer a limpeza com jatos de SF 0,9% sempre que a lesão estiver com tecido de
 - granulação vermelho vivo (para evitar o atrito da gaze);
 - A troca do curativo será prescrita de acordo com a avaliação diária da ferida;
 - Proceder a desinfecção da bandeja, carrinho, ou mesa auxiliar após a execução de cada curativo, com solução de álcool a 70%;
 - Manter o Soro Fisiológico 0,9 % dentro do frasco de origem (125 ml);
 - Desprezar o restante em caso de sobra;
 - O T.C.M. deve ser distribuído em frascos pequenos estéreis, (individuais);
 - Realizar os curativos contaminados com S. F. 0,9 % aquecido (morno).

Principais erros cometidos ao se realizar um Curativo:

- Usar curativo em feridas totalmente cicatrizadas;
- Cobrir o curativo com excesso de esparadrapo;
- Trocar o curativo em excesso em feridas secas;
- Demorar a trocar o curativo de feridas secretantes;
- Esquecer de fazer as anotações ou não fazê-las corretamente;
- Não lavar as mãos entre um curativo e outro;
- Conversar durante o procedimento;
- Misturar material de um curativo e outro, em um mesmo paciente;
- Não fazer desinfecção do carrinho de um curativo para outro.

**PRINCÍPIOS DA ADMINISTRAÇÃO DE MEDICAMENTOS
CR(TERAPÊUTICA MEDICAMENTOSA, NOÇÕES DE FARMACOTERAPIA)**
Fundamentos teóricos e práticos de enfermagem

Métodos, cálculos, vias e cuidados na administração de medicamentos, hemocomponentes, hemoderivados e soluções

Medicamentos

Uma das principais funções da equipe de Enfermagem no cuidado aos pacientes é a administração de medicamentos. Exige dos profissionais: responsabilidade, conhecimentos e habilidades, estes fatores garantem a segurança do paciente. Constitui-se de várias etapas e envolve vários profissionais, o risco de ocorrência de erros é elevado.

Fármaco

Substância química conhecida e de estrutura química definida dotada de propriedade farmacológica. Sinônimo de princípio ativo.

Nove Certezas

1. usuário certo;
2. dose certa;
3. medicamento certo;
4. hora certa;
5. via certa;
6. anotação certa;
7. orientação ao paciente;
8. compatibilidade medicamentosa;
9. o direito do paciente em recusar a medicação.

