



CÓD: OP-054JL-22
7908403524693

GOIANÉSIA

PREFEITURA MUNICIPAL DE GOIANÉSIA
ESTADO DE GOIÁS - GO

Agente Comunitário de Saúde

CONCURSO PÚBLICO Nº 01/22

Língua Portuguesa

1. Interpretação de textos:	7
2. Princípios de coesão e coerência textuais.	15
3. Ortografia.	16
4. Variação linguística: as diversas modalidades do uso da língua.	17
5. Níveis de linguagem.	19
6. Acentuação gráfica.	19
7. Uso da crase.	20
8. Pontuação.	21
9. Estrutura e formação das palavras.	22
10. Concordância verbal e nominal.	22
11. Figuras de linguagem.	24
12. Classes de palavras.	26
13. Termos da oração. Orações coordenadas e subordinadas.	32

Matemática

1. Números e Operações: Problemas abertos e situações problemas relacionados à álgebra e aritmética; Frações e Dizimas periódica. Conjuntos: noções básicas de conjuntos, igualdade de conjuntos, subconjuntos, conjuntos numéricos, conjunto dos números naturais, conjunto dos números inteiros, conjunto dos números racionais, conjunto dos números irracionais, conjunto dos números reais, operação com números reais. Álgebra: expressão numérica MMC e MDC,	43
2. Geometria plana: semelhança entre figuras planas, triângulos semelhantes, relações métricas no triângulo retângulo, circunferência, polígonos regulares, elementos de um polígono regular, Medidas de Comprimento e Superfície, áreas das principais figuras planas.	53
3. Medidas de volume e capacidade, medida de massa.	64
4. Razão, proporção, divisão em partes proporcionais,	66
5. Regra de três simples regra de três composta.	67
6. Porcentagem.	69
7. Equação do 1º e 2º grau.	70
8. Expressão algébrica.	74
9. Matemática financeira: taxa de porcentagem, lucro e prejuízo, acréscimos e descontos, juros simples e juros compostos.	75
10. Progressões: progressão aritmética, progressão geométrica.	77
11. Análise combinatória: Problemas que envolvem contagem, princípio multiplicativo, permutação, arranjos, combinação. Probabilidade: espaço amostral, tipos de eventos, probabilidade de um evento em um espaço amostral finito, probabilidade com reunião e intersecção de eventos.	82
12. Noções de estatística: média aritmética, media ponderada, mediana e moda, representação da distribuição de frequências, gráficos de barras, gráficos de setores, gráfico poligonal ou de linha, análise e interpretação de gráficos.	87
13. Raciocínio lógico. Resolução de problemas matemáticos aplicados em diversas áreas do conhecimento.	91

Conhecimentos Gerais (Digital)

1. História, Geografia E Economia Do Estado De Goiás E Do Município De Goianésia. Cultura E Sociedade Brasileira: Música, Literatura, Artes, Arquitetura, Rádio, Cinema, Teatro, Jornais, Revistas E Televisão. Fatos E Elementos De Política Brasileira.	113
2. Meio Ambiente E Cidadania: Problemas, Políticas Públicas, Aspectos Locais E Nacionais. Atualidades.	170

Noções de Informática

1. Microsoft Windows 7 Ou Superior: Conceito De Pastas, Windows Explorer, Diretórios, Arquivos E Atalhos, Mouse, Área De Trabalho (Desktop), Área De Transferência, Manipulação De Arquivos E Pastas, Uso Dos Menus, Programas E Aplicativos, Interação Com O Conjunto De Aplicativos Microsoft Office 2007 Ou Superior 175
2. Navegação Internet E Navegadores, Conceitos De Url, Links, Sites, Impressão De Páginas, Guias Ou Abas. 178
3. Uso De Correio Eletrônico, Envio E Recebimento, Caixa De Entrada, Lixo Eletrônico Ou Spam, Microsoft Outlook E Thunderbird 185
4. Microsoft Word 2007 Ou Superior. Estrutura Básica Dos Documentos, Edição E Formatação De Textos, Cabeçalhos, Parágrafos, Fontes, Colunas, Marcadores Simbólicos E Numéricos, E Tabelas, Impressão, Ortografia E Gramática, Controle De Quebras, Numeração De Páginas, Legendas, Índices, Inserção De Objetos, Campos Predefinidos, Caixas De Texto, Wordart, Recursos E Utilização Adicionais Do Software 188
5. Microsoft Excel 2007 Ou Superior. Estrutura Básica Das Planilhas, Conceitos De Células, Linhas, Colunas, Pastas E Gráficos, Elaboração De Tabelas E Gráficos, Uso De Fórmulas, Funções Básicas E Impressão, Inserção De Objetos, Campos Predefinidos, Controle De Quebras, Numeração De Páginas, Obtenção De Dados Externos, Classificação, Recursos E Utilização Adicionais Do Software. 198

Legislação

1. Estatuto dos Servidores Públicos. 207
2. Lei Orgânica Municipal 207
3. Constituição Federal de 1988 (artigos 1º ao 6º) 232

Conhecimentos Específicos Agente Comunitário de Saúde

1. Conceito de Saúde e Comunidade - Cadastramento familiar e Mapeamento: finalidade e instrumentos; Conceito e Objetivos da Estratégia Saúde da Família; O papel do Agente Comunitário de Saúde; Atribuições específicas do Agente Comunitário de Saúde – ACS; Trabalho em equipe; 241
2. Territorialização; 255
3. Conceito e ações de Promoção, prevenção e proteção à saúde; 257
4. Intersetorialidade; 269
5. Visita domiciliar; 273
6. Principais problemas de saúde da população e recursos existentes para enfrentamento dos problemas; 274
7. Atuação do Agente Comunitário de Saúde na: Saúde da criança e adolescente; 275
8. Saúde do adulto e idoso; 278
9. Saúde da Mulher; 288
10. Saúde Mental, pessoa com deficiência, acamados, 318
11. Doenças Transmissíveis e não Transmissíveis, (Tuberculose, Hanseníase, DST/AIDS, Hipertensão Arterial, Diabetes, Neoplasias Violência) e doenças Transmitidas por vetores (ex: Dengue); 330
12. Noções básicas: de ética e cidadania; 354
13. Do sistema de informação – SUS; de Alimentação e Nutrição; 359
14. De Imunização; 366
15. Do Bolsa Família; 379
16. Do Programa Saúde na Escola; 381
17. De Vigilância Ambiental em Saúde: 382
18. Saneamento básico; qualidade do ar, da água e dos alimentos para consumo humano; 382
19. Noções Básicas de: Bloqueio; Epidemia; Endemia; Controle de agravos; de Vigilância em Saúde da dengue, esquistossomose, malária, tracoma, raiva humana e leishmaniose; das Diretrizes Nacionais para prevenção e controle de epidemias da dengue; 382
20. Noções básicas das Normas e Orientações Técnicas para Vigilância e Controle e Aedes aegypti no Estado de Goiás e Educação em saúde; 392
21. Constituição da República Federativa do Brasil (Saúde); 392
22. Lei Federal 13.595/18 (altera a Lei 11.350/2006); 394
23. Lei 10.741/03 (Estatuto do Idoso); 399
24. Lei 8.096/90 (Estatuto da Criança e do Adolescente); 408
25. Lei 11.340/2006 (Cria mecanismos para coibir a violência doméstica e familiar contra a mulher - Maria da Penha); 445
26. Sistema Único de Saúde - SUS: conceitos, fundamentação legal, financiamento, princípios, diretrizes e articulação com serviços de Saúde (Lei nº 8.080/90 e Lei nº 8.142/90); 451
27. Indicadores de nível de saúde da população; 451
28. Pacto pela Saúde: Portarias 399/06 e 699/06; 454

ÍNDICE

29. Noções de planejamento em Saúde e Diagnóstico situacional	475
30. Política Nacional de Humanização (PNH);	481
31. PNAB - Portaria 2.436/2017;	486
32. Política Nacional de Atenção Básica nº648/GM/2006;	507
33. Doenças de notificação compulsória;	524
34. Participação popular e controle social;	535
35. Os Conselhos de Saúde	535

LÍNGUA PORTUGUESA

INTERPRETAÇÃO DE TEXTOS

Compreender e interpretar textos é essencial para que o objetivo de comunicação seja alcançado satisfatoriamente. Com isso, é importante saber diferenciar os dois conceitos. Vale lembrar que o texto pode ser verbal ou não-verbal, desde que tenha um sentido completo.

A **compreensão** se relaciona ao entendimento de um texto e de sua proposta comunicativa, decodificando a mensagem explícita. Só depois de compreender o texto que é possível fazer a sua interpretação.

A **interpretação** são as conclusões que chegamos a partir do conteúdo do texto, isto é, ela se encontra para além daquilo que está escrito ou mostrado. Assim, podemos dizer que a interpretação é subjetiva, contando com o conhecimento prévio e do repertório do leitor.

Dessa maneira, para compreender e interpretar bem um texto, é necessário fazer a decodificação de códigos linguísticos e/ou visuais, isto é, identificar figuras de linguagem, reconhecer o sentido de conjunções e preposições, por exemplo, bem como identificar expressões, gestos e cores quando se trata de imagens.

Dicas práticas

1. Faça um resumo (pode ser uma palavra, uma frase, um conceito) sobre o assunto e os argumentos apresentados em cada parágrafo, tentando traçar a linha de raciocínio do texto. Se possível, adicione também pensamentos e inferências próprias às anotações.

2. Tenha sempre um dicionário ou uma ferramenta de busca por perto, para poder procurar o significado de palavras desconhecidas.

3. Fique atento aos detalhes oferecidos pelo texto: dados, fonte de referências e datas.

4. Sublinhe as informações importantes, separando fatos de opiniões.

5. Perceba o enunciado das questões. De um modo geral, questões que esperam **compreensão do texto** aparecem com as seguintes expressões: *o autor afirma/sugere que...; segundo o texto...; de acordo com o autor...* Já as questões que esperam **interpretação do texto** aparecem com as seguintes expressões: *conclui-se do texto que...; o texto permite deduzir que...; qual é a intenção do autor quando afirma que...*

Tipologia Textual

A partir da estrutura linguística, da função social e da finalidade de um texto, é possível identificar a qual tipo e gênero ele pertence. Antes, é preciso entender a diferença entre essas duas classificações.

Tipos textuais

A tipologia textual se classifica a partir da estrutura e da finalidade do texto, ou seja, está relacionada ao modo como o texto se apresenta. A partir de sua função, é possível estabelecer um padrão específico para se fazer a enunciação.

Veja, no quadro abaixo, os principais tipos e suas características:

TEXTO NARRATIVO	Apresenta um enredo, com ações e relações entre personagens, que ocorre em determinados espaço e tempo. É contado por um narrador, e se estrutura da seguinte maneira: apresentação > desenvolvimento > clímax > desfecho
TEXTO DISSERTATIVO ARGUMENTATIVO	Tem o objetivo de defender determinado ponto de vista, persuadindo o leitor a partir do uso de argumentos sólidos. Sua estrutura comum é: introdução > desenvolvimento > conclusão.
TEXTO EXPOSITIVO	Procura expor ideias, sem a necessidade de defender algum ponto de vista. Para isso, usa-se comparações, informações, definições, conceitualizações etc. A estrutura segue a do texto dissertativo-argumentativo.
TEXTO DESCRITIVO	Expõe acontecimentos, lugares, pessoas, de modo que sua finalidade é descrever, ou seja, caracterizar algo ou alguém. Com isso, é um texto rico em adjetivos e em verbos de ligação.
TEXTO INJUNTIVO	Oferece instruções, com o objetivo de orientar o leitor. Sua maior característica são os verbos no modo imperativo.

Gêneros textuais

A classificação dos gêneros textuais se dá a partir do reconhecimento de certos padrões estruturais que se constituem a partir da função social do texto. No entanto, sua estrutura e seu estilo não são tão limitados e definidos como ocorre na tipologia textual, podendo se apresentar com uma grande diversidade. Além disso, o padrão também pode sofrer modificações ao longo do tempo, assim como a própria língua e a comunicação, no geral.

Alguns exemplos de gêneros textuais:

- Artigo
- Bilhete
- Bula
- Carta
- Conto
- Crônica
- E-mail
- Lista
- Manual

- Notícia
- Poema
- Propaganda
- Receita culinária
- Resenha
- Seminário

Vale lembrar que é comum enquadrar os gêneros textuais em determinados tipos textuais. No entanto, nada impede que um texto literário seja feito com a estruturação de uma receita culinária, por exemplo. Então, fique atento quanto às características, à finalidade e à função social de cada texto analisado.

ARGUMENTAÇÃO

O ato de comunicação não visa apenas transmitir uma informação a alguém. Quem comunica pretende criar uma imagem positiva de si mesmo (por exemplo, a de um sujeito educado, ou inteligente, ou culto), quer ser aceito, deseja que o que diz seja admitido como verdadeiro. Em síntese, tem a intenção de convencer, ou seja, tem o desejo de que o ouvinte creia no que o texto diz e faça o que ele propõe.

Se essa é a finalidade última de todo ato de comunicação, todo texto contém um componente argumentativo. A argumentação é o conjunto de recursos de natureza linguística destinados a persuadir a pessoa a quem a comunicação se destina. Está presente em todo tipo de texto e visa a promover adesão às teses e aos pontos de vista defendidos.

As pessoas costumam pensar que o argumento seja apenas uma prova de verdade ou uma razão indiscutível para comprovar a veracidade de um fato. O argumento é mais que isso: como se disse acima, é um recurso de linguagem utilizado para levar o interlocutor a crer naquilo que está sendo dito, a aceitar como verdadeiro o que está sendo transmitido. A argumentação pertence ao domínio da retórica, arte de persuadir as pessoas mediante o uso de recursos de linguagem.

Para compreender claramente o que é um argumento, é bom voltar ao que diz Aristóteles, filósofo grego do século IV a.C., numa obra intitulada "Tópicos: os argumentos são úteis quando se tem de escolher entre duas ou mais coisas".

Se tivermos de escolher entre uma coisa vantajosa e uma desvantajosa, como a saúde e a doença, não precisamos argumentar. Suponhamos, no entanto, que tenhamos de escolher entre duas coisas igualmente vantajosas, a riqueza e a saúde. Nesse caso, precisamos argumentar sobre qual das duas é mais desejável. O argumento pode então ser definido como qualquer recurso que torna uma coisa mais desejável que outra. Isso significa que ele atua no domínio do preferível. Ele é utilizado para fazer o interlocutor crer que, entre duas teses, uma é mais provável que a outra, mais possível que a outra, mais desejável que a outra, é preferível à outra.

O objetivo da argumentação não é demonstrar a verdade de um fato, mas levar o ouvinte a admitir como verdadeiro o que o enunciador está propondo.

Há uma diferença entre o raciocínio lógico e a argumentação. O primeiro opera no domínio do necessário, ou seja, pretende demonstrar que uma conclusão deriva necessariamente das premissas propostas, que se deduz obrigatoriamente dos postulados admitidos. No raciocínio lógico, as conclusões não dependem de crenças, de uma maneira de ver o mundo, mas apenas do encadeamento de premissas e conclusões.

Por exemplo, um raciocínio lógico é o seguinte encadeamento:

A é igual a B.

A é igual a C.

Então: C é igual a B.

Admitidos os dois postulados, a conclusão é, obrigatoriamente, que C é igual a A.

Outro exemplo:

Todo ruminante é um mamífero.

A vaca é um ruminante.

Logo, a vaca é um mamífero.

Admitidas como verdadeiras as duas premissas, a conclusão também será verdadeira.

No domínio da argumentação, as coisas são diferentes. Nele, a conclusão não é necessária, não é obrigatória. Por isso, deve-se mostrar que ela é a mais desejável, a mais provável, a mais plausível. Se o Banco do Brasil fizer uma propaganda dizendo-se mais confiável do que os concorrentes porque existe desde a chegada da família real portuguesa ao Brasil, ele estará dizendo-nos que um banco com quase dois séculos de existência é sólido e, por isso, confiável. Embora não haja relação necessária entre a solidez de uma instituição bancária e sua antiguidade, esta tem peso argumentativo na afirmação da confiabilidade de um banco. Portanto é provável que se creia que um banco mais antigo seja mais confiável do que outro fundado há dois ou três anos.

Enumerar todos os tipos de argumentos é uma tarefa quase impossível, tantas são as formas de que nos valem para fazer as pessoas preferirem uma coisa a outra. Por isso, é importante entender bem como eles funcionam.

Já vimos diversas características dos argumentos. É preciso acrescentar mais uma: o convencimento do interlocutor, o auditório, que pode ser individual ou coletivo, será tanto mais fácil quanto mais os argumentos estiverem de acordo com suas crenças, suas expectativas, seus valores. Não se pode convencer um auditório pertencente a uma dada cultura enfatizando coisas que ele abomina. Será mais fácil convencê-lo valorizando coisas que ele considera positivas. No Brasil, a publicidade da cerveja vem com frequência associada ao futebol, ao gol, à paixão nacional. Nos Estados Unidos, essa associação certamente não surtiria efeito, porque lá o futebol não é valorizado da mesma forma que no Brasil. O poder persuasivo de um argumento está vinculado ao que é valorizado ou desvalorizado numa dada cultura.

Tipos de Argumento

Já verificamos que qualquer recurso linguístico destinado a fazer o interlocutor dar preferência à tese do enunciador é um argumento. Exemplo:

Argumento de Autoridade

É a citação, no texto, de afirmações de pessoas reconhecidas pelo auditório como autoridades em certo domínio do saber, para servir de apoio àquilo que o enunciador está propondo. Esse recurso produz dois efeitos distintos: revela o conhecimento do produtor do texto a respeito do assunto de que está tratando; dá ao texto a garantia do autor citado. É preciso, no entanto, não fazer do texto um amontoado de citações. A citação precisa ser pertinente e verdadeira. Exemplo:

"A imaginação é mais importante do que o conhecimento."

Quem disse a frase aí de cima não fui eu... Foi Einstein. Para ele, uma coisa vem antes da outra: sem imaginação, não há conhecimento. Nunca o inverso.

Alex José Periscinoto.

In: Folha de S. Paulo, 30/8/1993, p. 5-2

A tese defendida nesse texto é que a imaginação é mais importante do que o conhecimento. Para levar o auditório a aderir a ela, o enunciador cita um dos mais célebres cientistas do mundo. Se um físico de renome mundial disse isso, então as pessoas devem acreditar que é verdade.

Argumento de Quantidade

É aquele que valoriza mais o que é apreciado pelo maior número de pessoas, o que existe em maior número, o que tem maior duração, o que tem maior número de adeptos, etc. O fundamento desse tipo de argumento é que mais = melhor. A publicidade faz largo uso do argumento de quantidade.

Argumento do Consenso

É uma variante do argumento de quantidade. Fundamenta-se em afirmações que, numa determinada época, são aceitas como verdadeiras e, portanto, dispensam comprovações, a menos que o objetivo do texto seja comprovar alguma delas. Parte da ideia de que o consenso, mesmo que equivocado, corresponde ao indiscutível, ao verdadeiro e, portanto, é melhor do que aquilo que não desfruta dele. Em nossa época, são consensuais, por exemplo, as afirmações de que o meio ambiente precisa ser protegido e de que as condições de vida são piores nos países subdesenvolvidos. Ao confiar no consenso, porém, corre-se o risco de passar dos argumentos válidos para os lugares comuns, os preconceitos e as frases carentes de qualquer base científica.

Argumento de Existência

É aquele que se fundamenta no fato de que é mais fácil aceitar aquilo que comprovadamente existe do que aquilo que é apenas provável, que é apenas possível. A sabedoria popular enuncia o argumento de existência no provérbio “Mais vale um pássaro na mão do que dois voando”.

Nesse tipo de argumento, incluem-se as provas documentais (fotos, estatísticas, depoimentos, gravações, etc.) ou provas concretas, que tornam mais aceitável uma afirmação genérica. Durante a invasão do Iraque, por exemplo, os jornais diziam que o exército americano era muito mais poderoso do que o iraquiano. Essa afirmação, sem ser acompanhada de provas concretas, poderia ser vista como propagandística. No entanto, quando documentada pela comparação do número de canhões, de carros de combate, de navios, etc., ganhava credibilidade.

Argumento quase lógico

É aquele que opera com base nas relações lógicas, como causa e efeito, analogia, implicação, identidade, etc. Esses raciocínios são chamados quase lógicos porque, diversamente dos raciocínios lógicos, eles não pretendem estabelecer relações necessárias entre os elementos, mas sim instituir relações prováveis, possíveis, plausíveis. Por exemplo, quando se diz “A é igual a B”, “B é igual a C”, “então A é igual a C”, estabelece-se uma relação de identidade lógica. Entretanto, quando se afirma “Amigo de amigo meu é meu amigo” não se institui uma identidade lógica, mas uma identidade provável.

Um texto coerente do ponto de vista lógico é mais facilmente aceito do que um texto incoerente. Vários são os defeitos que concorrem para desqualificar o texto do ponto de vista lógico: fugir do tema proposto, cair em contradição, tirar conclusões que não se fundamentam nos dados apresentados, ilustrar afirmações gerais com fatos inadequados, narrar um fato e dele extrair generalizações indevidas.

Argumento do Atributo

É aquele que considera melhor o que tem propriedades típicas daquilo que é mais valorizado socialmente, por exemplo, o mais raro é melhor que o comum, o que é mais refinado é melhor que o que é mais grosseiro, etc.

Por esse motivo, a publicidade usa, com muita frequência, celebridades recomendando prédios residenciais, produtos de beleza, alimentos estéticos, etc., com base no fato de que o consumidor tende a associar o produto anunciado com atributos da celebridade.

Uma variante do argumento de atributo é o argumento da competência linguística. A utilização da variante culta e formal da língua que o produtor do texto conhece a norma linguística socialmente mais valorizada e, por conseguinte, deve produzir um texto em que se pode confiar. Nesse sentido é que se diz que o modo de dizer dá confiabilidade ao que se diz.

Imagine-se que um médico deva falar sobre o estado de saúde de uma personalidade pública. Ele poderia fazê-lo das duas maneiras indicadas abaixo, mas a primeira seria infinitamente mais adequada para a persuasão do que a segunda, pois esta produziria certa estranheza e não criaria uma imagem de competência do médico:

- Para aumentar a confiabilidade do diagnóstico e levando em conta o caráter invasivo de alguns exames, a equipe médica houve por bem determinar o internamento do governador pelo período de três dias, a partir de hoje, 4 de fevereiro de 2001.

- Para conseguir fazer exames com mais cuidado e porque alguns deles são barrapésada, a gente botou o governador no hospital por três dias.

Como dissemos antes, todo texto tem uma função argumentativa, porque ninguém fala para não ser levado a sério, para ser ridicularizado, para ser desmentido: em todo ato de comunicação deseja-se influenciar alguém. Por mais neutro que pretenda ser, um texto tem sempre uma orientação argumentativa.

A orientação argumentativa é uma certa direção que o falante traça para seu texto. Por exemplo, um jornalista, ao falar de um homem público, pode ter a intenção de criticá-lo, de ridicularizá-lo ou, ao contrário, de mostrar sua grandeza.

O enunciador cria a orientação argumentativa de seu texto dando destaque a uns fatos e não a outros, omitindo certos episódios e revelando outros, escolhendo determinadas palavras e não outras, etc. Veja:

“O clima da festa era tão pacífico que até sogras e noras trocavam abraços afetuosos.”

O enunciador aí pretende ressaltar a ideia geral de que noras e sogras não se toleram. Não fosse assim, não teria escolhido esse fato para ilustrar o clima da festa nem teria utilizado o termo até, que serve para incluir no argumento alguma coisa inesperada.

Além dos defeitos de argumentação mencionados quando tratamos de alguns tipos de argumentação, vamos citar outros:

- Uso sem delimitação adequada de palavra de sentido tão amplo, que serve de argumento para um ponto de vista e seu contrário. São noções confusas, como paz, que, paradoxalmente, pode ser usada pelo agressor e pelo agredido. Essas palavras podem ter valor positivo (paz, justiça, honestidade, democracia) ou vir carregadas de valor negativo (autoritarismo, degradação do meio ambiente, injustiça, corrupção).

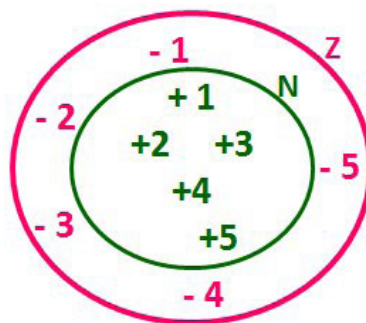
- Uso de afirmações tão amplas, que podem ser derrubadas por um único contra exemplo. Quando se diz “Todos os políticos são ladrões”, basta um único exemplo de político honesto para destruir o argumento.

MATEMÁTICA

NÚMEROS E OPERAÇÕES: PROBLEMAS ABERTOS E SITUAÇÕES PROBLEMAS RELACIONADOS À ÁLGEBRA E ARITMÉTICA; FRAÇÕES E DIZIMAS PERIÓDICA. CONJUNTOS: NOÇÕES BÁSICAS DE CONJUNTOS, IGUALDADE DE CONJUNTOS, SUBCONJUNTOS, CONJUNTOS NUMÉRICOS, CONJUNTO DOS NÚMEROS NATURAIS, CONJUNTO DOS NÚMEROS INTEIROS, CONJUNTO DOS NÚMEROS RACIONAIS, CONJUNTO DOS NÚMEROS IRRACIONAIS, CONJUNTO DOS NÚMEROS REAIS, OPERAÇÃO COM NÚMEROS REAIS. ÁLGEBRA: EXPRESSÃO NUMÉRICA MMC E MDC

Conjunto dos números inteiros - z

O conjunto dos números inteiros é a reunião do conjunto dos números naturais $N = \{0, 1, 2, 3, 4, \dots, n, \dots\}$, $(N \subset Z)$; o conjunto dos opostos dos números naturais e o zero. Representamos pela letra Z.



$N \subset Z$ (N está contido em Z)

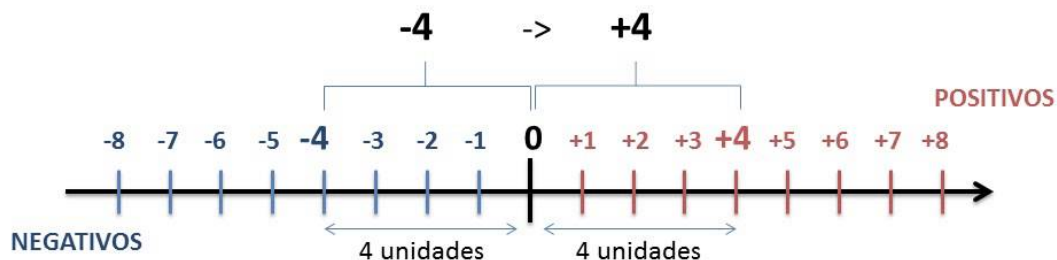
Subconjuntos:

SÍMBOLO	REPRESENTAÇÃO	DESCRIÇÃO
*	Z^*	Conjunto dos números inteiros não nulos
+	Z_+	Conjunto dos números inteiros não negativos
* e +	Z^*_+	Conjunto dos números inteiros positivos
-	Z_-	Conjunto dos números inteiros não positivos
* e -	Z^*_-	Conjunto dos números inteiros negativos

Observamos nos números inteiros algumas características:

- **Módulo:** distância ou afastamento desse número até o zero, na reta numérica inteira. Representa-se o módulo por $| |$. O módulo de qualquer número inteiro, diferente de zero, é sempre positivo.

- **Números Opostos:** dois números são opostos quando sua soma é zero. Isto significa que eles estão a mesma distância da origem (zero).



Somando-se temos: $(+4) + (-4) = (-4) + (+4) = 0$

Operações

• **Soma ou Adição:** Associamos aos números inteiros positivos a ideia de ganhar e aos números inteiros negativos a ideia de perder.

ATENÇÃO: O sinal (+) antes do número positivo pode ser dispensado, mas o sinal (-) antes do número negativo nunca pode ser dispensado.

• **Subtração:** empregamos quando precisamos tirar uma quantidade de outra quantidade; temos duas quantidades e queremos saber quanto uma delas tem a mais que a outra; temos duas quantidades e queremos saber quanto falta a uma delas para atingir a outra. A subtração é a operação inversa da adição. O sinal sempre será do maior número.

ATENÇÃO: todos parênteses, colchetes, chaves, números, ..., entre outros, precedidos de sinal negativo, tem o seu sinal invertido, ou seja, é dado o seu oposto.

Exemplo:

(FUNDAÇÃO CASA – AGENTE EDUCACIONAL – VUNESP) Para zelar pelos jovens internados e orientá-los a respeito do uso adequado dos materiais em geral e dos recursos utilizados em atividades educativas, bem como da preservação predial, realizou-se uma dinâmica elencando “atitudes positivas” e “atitudes negativas”, no entendimento dos elementos do grupo. Solicitou-se que cada um classificasse suas atitudes como positiva ou negativa, atribuindo (+4) pontos a cada atitude positiva e (-1) a cada atitude negativa. Se um jovem classificou como positiva apenas 20 das 50 atitudes anotadas, o total de pontos atribuídos foi

- (A) 50.
- (B) 45.
- (C) 42.
- (D) 36.
- (E) 32.

Resolução:

50-20=30 atitudes negativas
 20.4=80
 30.(-1)=-30
 80-30=50

Resposta: A

• **Multiplicação:** é uma adição de números/ fatores repetidos. Na multiplicação o produto dos números *a* e *b*, pode ser indicado por ***a x b***, ***a . b*** ou ainda ***ab*** sem nenhum sinal entre as letras.

• **Divisão:** a divisão exata de um número inteiro por outro número inteiro, diferente de zero, dividimos o módulo do dividendo pelo módulo do divisor.

ATENÇÃO:

- 1) No conjunto Z, a divisão não é comutativa, não é associativa e não tem a propriedade da existência do elemento neutro.
- 2) Não existe divisão por zero.
- 3) Zero dividido por qualquer número inteiro, diferente de zero, é zero, pois o produto de qualquer número inteiro por zero é igual a zero.

Na multiplicação e divisão de números inteiros é muito importante a **REGRA DE SINAIS:**

Sinais iguais (+) (+); (-) (-) = resultado sempre positivo.
Sinais diferentes (+) (-); (-) (+) = resultado sempre negativo.

Exemplo:

(PREF.DE NITERÓI) Um estudante empilhou seus livros, obtendo uma única pilha 52cm de altura. Sabendo que 8 desses livros possui uma espessura de 2cm, e que os livros restantes possuem espessura de 3cm, o número de livros na pilha é:

- (A) 10
- (B) 15
- (C) 18
- (D) 20
- (E) 22

Resolução:

São 8 livros de 2 cm: $8 \cdot 2 = 16$ cm
 Como eu tenho 52 cm ao todo e os demais livros tem 3 cm, temos:

$52 - 16 = 36$ cm de altura de livros de 3 cm
 $36 : 3 = 12$ livros de 3 cm

O total de livros da pilha: $8 + 12 = 20$ livros ao todo.

Resposta: D

• **Potenciação:** A potência a^n do número inteiro *a*, é definida como um produto de *n* fatores iguais. O número *a* é denominado a **base** e o número *n* é o **expoente**. $a^n = a \times a \times a \times \dots \times a$, *a* é multiplicado por *a* *n* vezes. Tenha em mente que:

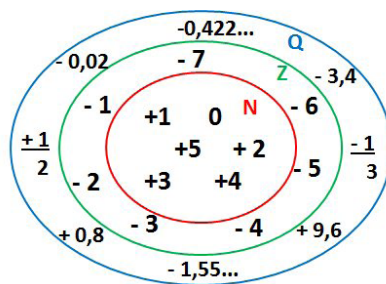
- Toda potência de **base positiva** é um número **inteiro positivo**.
- Toda potência de **base negativa** e **expoente par** é um número **inteiro positivo**.
- Toda potência de **base negativa** e **expoente ímpar** é um número **inteiro negativo**.

Propriedades da Potenciação

- 1) Produtos de Potências com bases iguais: Conserva-se a base e somam-se os expoentes. $(-a)^3 \cdot (-a)^6 = (-a)^{3+6} = (-a)^9$
- 2) Quocientes de Potências com bases iguais: Conserva-se a base e subtraem-se os expoentes. $(-a)^8 : (-a)^6 = (-a)^{8-6} = (-a)^2$
- 3) Potência de Potência: Conserva-se a base e multiplicam-se os expoentes. $[(-a)^5]^2 = (-a)^{5 \cdot 2} = (-a)^{10}$
- 4) Potência de expoente 1: É sempre igual à base. $(-a)^1 = -a$ e $(+a)^1 = +a$
- 5) Potência de expoente zero e base diferente de zero: É igual a 1. $(+a)^0 = 1$ e $(-b)^0 = 1$

Conjunto dos números racionais – Q

Um número racional é o que pode ser escrito na forma $\frac{m}{n}$, onde m e n são números inteiros, sendo que n deve ser diferente de zero. Frequentemente usamos m/n para significar a divisão de m por n .



N C Z C Q (N está contido em Z que está contido em Q)

Subconjuntos:

SÍMBOLO	REPRESENTAÇÃO	DESCRIÇÃO
*	Q^*	Conjunto dos números racionais não nulos
+	Q_+	Conjunto dos números racionais não negativos
* e +	Q^*_+	Conjunto dos números racionais positivos
-	Q_-	Conjunto dos números racionais não positivos
* e -	Q^*_-	Conjunto dos números racionais negativos

Representação decimal

Podemos representar um número racional, escrito na forma de fração, em número decimal. Para isso temos duas maneiras possíveis:

1º) O numeral decimal obtido possui, após a vírgula, um número finito de algarismos. Decimais Exatos:

$$\frac{2}{5} = 0,4$$

2º) O numeral decimal obtido possui, após a vírgula, infinitos algarismos (nem todos nulos), repetindo-se periodicamente Decimais Periódicos ou Dízimas Periódicas:

$$\frac{1}{3} = 0,333...$$

Representação Fracionária

É a operação inversa da anterior. Aqui temos duas maneiras possíveis:

1) Transformando o número decimal em uma fração numerador é o número decimal sem a vírgula e o denominador é composto pelo numeral 1, seguido de tantos zeros quantas forem as casas decimais do número decimal dado. Ex.:

$$0,035 = 35/1000$$

2) Através da fração geratriz. Aí temos o caso das dízimas periódicas que podem ser simples ou compostas.

– *Simplex*: o seu período é composto por um mesmo número ou conjunto de números que se repete infinitamente. Exemplos:

* 0,444...
Período: 4 (1 algarismo)

$$0,444... = \frac{4}{9}$$

* 0,313131...
Período: 31 (2 algarismos)

$$0,313131... = \frac{31}{99}$$

* 0,278278278...
Período: 278 (3 algarismos)

$$0,278278278... = \frac{278}{999}$$

CONHECIMENTOS GERAIS (DIGITAL)

HISTÓRIA, GEOGRAFIA E ECONOMIA DO ESTADO DE GOIÁS E DO MUNICÍPIO DE GOIANÉSIA. CULTURA E SOCIEDADE BRASILEIRA: MÚSICA, LITERATURA, ARTES, ARQUITETURA, RÁDIO, CINEMA, TEATRO, JORNAIS, REVISTAS E TELEVISÃO. FATOS E ELEMENTOS DE POLÍTICA BRASILEIRA

A Extração Aurífera

O elemento que legitimava as ações de controle político e econômico da metrópole sobre a colônia era o Pacto Colonial, este tornava a segunda uma extensão da primeira e por isso nela vigoravam todos os mandos e desmandos do soberano, inclusive havia grande esforço da metrópole no sentido de reprimir a dedicação a outras atividades que não fossem a extração aurífera, tais como agricultura e pecuária, que inicialmente existiam estritamente para a subsistência. A explicação para tal intransigência era simples: aumentar a arrecadação pela elevação da extração.

O ouro era retirado das datas que eram concedidas com privilégios a quem as encontrassem. De acordo com Salles, ao descobridor cabia os “melhores cabedais o direito de socavar vários locais, e escolher com segurança a mina mais lucrativa, assim como situar outras jazidas sem que outro trabalho lhe fosse reservado, senão o de reconhecer o achado, legalizá-lo e receber o respectivo tributo, era vantajosa política para a administração portuguesa. Ao particular, todas as responsabilidades seduzindo-o com vantagens indiscriminadas, porém temporárias”. (SALLES, 1992, p.131).

À metrópole Portuguesa em contrapartida cabia apenas o bônus de receber os tributos respaldados pelo pacto colonial e direcionar uma parte para manutenção dos luxos da coroa e do clero e outra, uma boa parte desse numerário, era canalizada para a Inglaterra com quem a metrópole mantinha alguns tratados comerciais que serviam apenas para canalizar o ouro para o sistema financeiro inglês.

“Os Quintos Reais, os Tributos de Ofícios e um por cento sobre os contratos pertenciam ao Real Erário e eram remetidos diretamente a Lisboa, enquanto sob a jurisdição de São Paulo, o excedente das rendas da Capitania eram enviados à sede do governo e muitas vezes redistribuídos para cobrirem as despesas de outras localidades carentes”. (SALLES, 1992, p.140).

O um dos fatores que contribuiu para o sucesso da empresa mineradora foi sem nenhuma sombra de dúvidas o trabalho compulsório dos escravos africanos, expostos a condições de degradação, tais como: grande período de exposição ao sol, manutenção do corpo por longas horas mergulhado parcialmente em água e em posições inadequadas.

Além disso, ainda eram submetidos a violências diversas, que os mutilavam fisicamente e psicologicamente de forma irremediável. Sob essas condições em média os africanos escravos tinham uma sobrevida de oito anos. Os indígenas também foram submetidos a tais condições, porém não se adaptaram.

O segundo elemento catalisador do processo foi a descoberta de novos achados. Esses direcionavam o fluxo da população, descobria-se uma nova mina e, pronto, surgia uma nova vila, geralmente às margens de um rio.

“O mineiro extraía o ouro e podia usá-lo como moeda no território das minas, pois, proibida a moeda de ouro, o ouro em pó era a única moeda em circulação. No momento em que decidisse retirar o seu ouro para outras capitanias é que lhe urgia a obrigação de fundi-lo e pagar o quinto”. (PALACÍN, 1994, p. 44).

Nessa economia onde a descoberta e extração de ouro para o enriquecimento era o sentido dominante na consciência das pessoas, o comerciante lucrou enormemente porque havia uma infinidade de necessidades dos habitantes, que deveriam ser sanadas. A escassez da oferta ocasionava valorização dos produtos de primeira necessidade e assim grande parte do ouro que era extraído das lavras acabava chegando às mãos do comerciante, que era quem na maioria das vezes o direcionava para as casas de fundição. Inicialmente, todo ouro para ser quitado deveria ser encaminhado para a capitania de São Paulo, posteriormente de acordo com Palacin (1975, p. 20) foram criadas “duas Casas de Fundição na Capitania de Goiás: uma em Vila Boa, atendendo à produção do sul e outra em S. Félix para atender o norte.”

A Produção de Ouro Em Goiás

A partir do ano de 1725 o território goiano inicia sua produção aurífera. Os primeiros anos são repletos de achados. Vários arraiais vão se formando onde ocorrem os novos descobertas, o ouro extraído das datas era fundido na Capitania de São Paulo, para “lá, pois, deviam ir os mineiros com seu ouro em pó, para fundi -lo, recebendo de volta, depois de descontado o quinto, o ouro em barras de peso e toque contrastados e sigilados com o selo real.” (PALACÍN, 1994, p. 44).

Os primeiros arraiais vão se formando aos arredores do rio vermelho, Anta, Barra, Ferreiro, Ouro Fino e Santa Rita que contribuíram para a atração da população. À medida que vão surgindo novos descobertos os arraiais vão se multiplicando por todo o território. A Serra dos Pirineus em 1731 dará origem à Meia Ponte, importante elo de comunicação, devido a sua localização. Na Região Norte, foram descobertas outras minas, Maranhão (1730), Água Quente (1732), Natividade (1734), Traíras (1735), São José (1736), São Félix (1736), Pontal e Porto Real (1738), Arraiais e Cavalcante (1740), Pilar (1741), Carmo (1746), Santa Luzia (1746) e Cocal (1749).

Toda essa expansão demográfica serviu para disseminar focos de população em várias partes do território e, dessa forma, estruturar economicamente e administrativamente várias localidades, mesmo que sobre o domínio da metrópole Portuguesa, onde toda produção que não sofria o descaminho era taxada. “Grande importância é conferida ao sistema administrativo e fiscal das Minas; nota-se a preocupação de resguardar os descaminhos do ouro, mas também a de controlar a distribuição dos gêneros.” (SALLES, 1992, p.133).

Apesar de todo o empenho que era direcionado para a contenção do contrabando, como a implantação de casas de fundição, isolamento de minas, proibição de utilização de caminhos não oficiais, revistas rigorosas, e aplicação de castigos penosos aos que fossem pegos praticando; o contrabando se fazia presente, primeiro devido à insatisfação do povo em relação a grande parte do seu trabalho, que era destinada ao governo, e, em segundo, em razão da incapacidade de controle efetivo de uma região enorme. Dessa forma se todo ouro objeto de contrabando, que seguiu por caminhos obscuros, florestas e portos, tivesse sido alvo de mensuração a produção desse metal em Goiás seria bem mais expressiva.

Os dados oficiais disponíveis sobre a produção aurífera na época são inconsistentes por não serem resultado de trabalho estatístico, o que contribui para uma certa disparidade de dados obtidos em obras distintas, mesmo assim retratam uma produção tímida ao ser comparado a Minas Gerais. A produção do ouro em Goiás de 1730 a 1734 atingiu 1.000 kg, o pico de produção se dá de 1750 a 1754, sendo um total de 5.880 kg. Há vários relatos de que o ano de maior produção foi o de 1.753, já de 1785 a 1789, a produção fica em apenas 1.000 kg, decaindo nos anos seguintes.

A produção do ouro foi “subindo constantemente desde o descobrimento até 1753, ano mais elevado com uma produção de 3.060 kg. Depois decaiu lentamente até 1778 (produção: 1.090), a partir desta data a decadência cada vez é mais acentuada (425 kg em 1800) até quase desaparecer” (20 kg. Em 1822). (PALACÍN, 1975, p. 21). Foram utilizadas duas formas de recolhimento de tributos sobre a produção: o Quinto e a Capitação. E essas formas se alternaram à medida que a efetividade de sua arrecadação foi reduzindo. O fato gerador da cobrança do quinto ocorria no momento em que o ouro era entregue na casa de fundição, para ser fundido, onde era retirada a quinta parte do montante entregue e direcionada ao soberano sem nenhum ônus para o mesmo. A tabela 2 mostra os rendimentos do Quinto do ouro. Observa-se que como citado anteriormente o ano de 1753 foi o de maior arrecadação e pode-se ver também que a produção de Minas Gerais foi bem superior a Goiana.

A capitação era cobrada percapita de acordo com o quantitativo de escravos, nesse caso se estabelecia uma produtividade média por escravo e cobrava-se o tributo. “Para os escravos e trabalhadores livres na mineração, fez-se uma tabela baseada na produtividade média de uma oitava e meia de ouro por semana, arbitrando-se em 4 oitavas e $\frac{3}{4}$ o tributo devido anualmente por trabalhador, compreendendo a oitava 3.600 gramas de ouro, no valor de 1\$200 ou 1\$500 conforme a época”. (SALLES, 1992, p.142) Além do quinto e da capitação havia outros dispêndios como pagamento do imposto das entradas, os dízimos sobre os produtos agropecuários, passagens nos portos, e subornos de agentes públicos; tudo isso tornava a atividade lícita muito onerosa e o contrabando bastante atraente, tais cobranças eram realizadas por particulares que obtinham mediante pagamento antecipado à coroa Portuguesa o direito de receber as rendas, os poderes de aplicar sanções e o risco de um eventual prejuízo. A redução da produtividade foi um grande problema para a manutenção da estabilidade das receitas provenientes das minas. “A diminuição da produtividade iniciou-se já nos primeiros anos, mas começou a tornar-se um problema grave depois de 1750; nos dez primeiros anos (1726-1735), um escravo podia produzir até perto de 400 gramas de ouro por ano; nos 15 anos seguintes (1736-1750) já produzia menos de 300; a partir de 1750 não chegava a 200, e mais tarde, em plena decadência, a produção era semelhante à dos garimpeiros de hoje: pouco mais de 100 gramas”. (PALACÍN, 1975, p.21).

Essa baixa na produtividade era consequência do esgotamento do sistema que tinha como base a exploração de veios auríferos superficiais, a escassez de qualificação de mão de obra e equipamentos apropriados, que pudessem proporcionar menor desperdício, o não surgimento de novas técnicas capazes de reinventar tal sistema, além da cobrança descabida de impostos, taxas e contribuições, que desanimavam o mais motivado minerador.

A Decadência da Mineração

A diminuição da produtividade das minas é a característica marcante do início da decadência do sistema, como citado anteriormente, esse fenômeno passa a ocorrer já nos primeiros anos após a descoberta, porém não é possível afirmar que nessa época seja consequência do esgotamento do minério, devido a outros fatores econômicos e administrativos, como a escassez de mão-de-obra e a vinculação à capitania de São Paulo

Para efeito de análise pode-se convencionar o ano de 1753, o de maior produção, como o divisor de águas que dá início à efetiva derrocada da produção que se efetivará no século seguinte

O fato é que com a exaustão das minas superficiais e o fim dos novos descobertos, fatores dinâmicos da manutenção do processo expansionista da mineração aurífera, a economia entra em estagnação, o declínio da população ocasionado pelo fim da imigração reflete claramente a desaceleração de vários setores como o comércio responsável pela manutenção da oferta de gêneros oriundos das importações. A agropecuária que, embora sempre orientada para a subsistência, fornecia alguns elementos e o próprio setor público sofria com a queda da arrecadação.

“A falta de experiência, a ambição do governo, e, em parte, o desconhecimento do País, mal organizado e quase despovoado, deram lugar a muitas leis inadequadas, que provocavam a ruína rápida desse notável ramo de atividade, importante fonte de renda para o Estado. De nenhuma dessas leis numerosas que tem aparecido até hoje se pode dizer propriamente que tivesse por finalidade a proteção da indústria do ouro. Ao contrário, todas elas apenas visavam o aumento a todo custo da produção, com o estabelecimento de medidas que assegurassem a parte devida à Coroa”. (PALACÍN, 1994, p.120).

É certo que a grande ambição do soberano em muito prejudicou a empresa mineradora e o contrabando agiu como medida mitigadora desse apetite voraz, porém com a decadência nem mesmo aos comerciantes, que foram os grandes beneficiados economicamente, restaram recursos para prosseguir. O restabelecimento da atividade extrativa exigia a criação de novas técnicas e novos processos algo que não se desenvolveu nas décadas em que houve prosperidade, não poderia ser desenvolvido de imediato.

À medida que o ouro de superfície, de fácil extração, vai se esgotando ocorre a necessidade de elevação do quantitativo do elemento motriz minerador, o escravo, desse modo:

“As lavras operavam a custos cada vez mais elevados, ainda mais pelo fato de parte da escravaria estar voltada também para atividades complementares. O adiantamento de capital em escravos, a vida curta deles aliada à baixa produtividade nas minas fatalmente conduziram empreendimentos à insolvência e falência”. (ESTEVAM, 2004, p. 34).

Após verificar o inevitável esgotamento do sistema econômico baseado na extração do ouro a partir do segundo quartel do século XVIII, o governo Português implanta algumas medidas visando reerguer a economia no território, dentre elas o incentivo à agricultura e à manufatura, e a navegação dos rios Araguaia, Tocantins, e Paranaíba, que se fizeram indiferentes ao desenvolvimento do sistema. Ocorre então a falência do sistema e o estabelecimento de uma economia de subsistência, com ruralização da população e o consequente empobrecimento cultural.

“Mas, tão logo os veios auríferos escassearam, numa técnica rudimentar, dificultando novos descobertos, a pobreza, com a mesma rapidez, substituiu a riqueza, Goiás, apesar de sua aparente embora curta prosperidade, nunca passou realmente, de um pouso de aventureiros que abandonavam o lugar, logo que as minas começavam a dar sinais de cansaço”. (PALACÍN, 1975, p.44).

A Decadência econômica de Goiás

Essa conclusão pode ser atribuída ao século XIX devido ao desmantelamento da economia decorrente do esgotamento do produto chave e o consequente empobrecimento sócio cultural. Os últimos descobertos de relevância são as minas de Anicuns em 1809, que serviram para animar novamente os ânimos. Inicialmente a extração gerou ganhos muito elevados, porém após três anos já apresentava uma produção bem inferior, além disso, os constantes atritos entre os “cotistas” levaram o empreendimento a falência.

A característica básica do século em questão foi a transição da economia extrativa mineral para a agropecuária, os esforços continuados do império em estabelecer tal economia acabaram se esbarrando, nas restrições legais que foram impostas inicialmente, como forma de coibir tais atividades, a exemplo da taxa que recaía sobre os agricultores, e também em outros fatores de ordem econômica, como a inexistência de um sistema de escoamento adequado, o que inviabilizava as exportações pelo alto custo gerado, e cultural, onde predominava o preconceito contra as atividades agropastoris, já que a profissão de minerador gerava status social na época.

Desse modo a agricultura permaneceu orientada basicamente para a subsistência em conjunto com as trocas intra regionais, já a pecuária se potencializou devido à capacidade do gado em se mover até o destino e a existência de grandes pastagens naturais em certas localidades, favorecendo a pecuária extensiva. Nesse sentido, os pecuaristas passam a atuar de forma efetiva na exportação de gado fornecendo para a Bahia, Rio de Janeiro, Minas Gerais, e Pará. Segundo Bertran:

“A pecuária de exportação existia em Goiás como uma extensão dos currais do Vale do São Francisco, mobilizando as regiões da Serra Geral do Nordeste Goiano, (de Arraias a Flores sobretudo), com 230 fazendas consagradas à criação. Mais para o interior, sobre as chapadas do Tocantins, na vasta extensão entre Traíras e Natividade contavam outras 250. Em todo o restante de Goiás, não havia senão outras 187 fazendas de criação”. (BERTRAN, 1988, p.43).

A existência de uma pecuária incipiente favoreceu o desenvolvimento de vários curtumes nos distritos. Conforme Bertran (1988) chegou a existir em Goiás 300 curtumes, no final do século XIX. Por outro lado, apesar do escasseamento das minas e a ruralização da população, a mineração exercida de modo precário nunca deixou de existir, o que constituiu em mais um obstáculo para a implantação da agropecuária. Outra dificuldade foi a falta de mão de obra para a agropecuária, visto que grande parte da população se deslocou para outras localidades do país, onde poderiam ter outras oportunidades. Isto tudo não permitiu o avanço da agricultura nem uma melhor expansão da pecuária, que poderia ter alcançado níveis mais elevados.

Do ponto de vista cultural ocorre uma “aculturação” da população remanescente ruralizada. Segundo Palacin:

“Os viajantes europeus do século XIX aludem a uma regressão sócio cultural, onde os brancos assimilaram os costumes dos selvagens, habitam choupanas, não usam o sal, não vestem roupas, não circula moeda... Tão grande era a pobreza das populações que se duvidou ter havido um período anterior com outras características”. (PALACÍN, 1975, p.46).

Desse modo o Estado de Goiás chegou ao século XX como um território inexpressivo economicamente e sem representatividade política e cultural. Nesse século iria se concretizar a agropecuária no Estado, como consequência do processo de expansão da fronteira agrícola para a região central do país. Nas primeiras décadas do século em questão, o Estado permaneceu com baixíssima densidade demográfica, onde a maioria da população se encontrava espalhada por áreas remotas do território, modificando-se apenas na segunda metade do mesmo século.

O deslocamento da fronteira agrícola para as regiões centrais do país foi resultado da própria dinâmica do desenvolvimento de regiões como São Paulo, Minas Gerais e o Sul do País, que ao adaptarem sua economia com os princípios capitalistas realizaram uma inversão de papéis, onde regiões que eram consumidoras de produtos de primeira necessidade passaram a produzir tais produtos e as regiões centrais, antes produtoras desses produtos passaram a produzir os produtos industrializados que antes eram importados.

“Enquanto o Centro-Sul se efetivava como a periferia do capitalismo mundial, outras regiões faziam o papel de periferia do Centro-Sul, ou seja, a periferia da periferia, como já vinha acontecendo no Rio Grande do Sul e o Nordeste, por exemplo”. (FAYAD, 1999, p.23)

Fonte: <http://www.sgc.goias.gov.br/upload/arquivos/2014-01/amineracao-em-goias-e-o-desenvolvimento-do-estado.pdf>

Aspectos físicos do território goiano: vegetação, hidrografia, clima e relevo;

CLIMA

O clima goiano é predominantemente tropical, com a divisão marcante de duas estações bem definidas durante o ano: verão úmido, nos meses de dezembro a março, e inverno seco, predominante no período de junho a agosto. De acordo com o Sistema de Meteorologia e Hidrologia da Secretaria de Ciência e Tecnologia (Simehgo/Sectec), a temperatura média varia entre 18°C e 26°C, com amplitude térmica significativa, variando segundo o regime dominante no Planalto Central.

Estações

No mês de setembro, com o início da primavera, as chuvas passam a ser mais intensas e frequentes, marcando o período de transição entre as duas estações protagonistas. As pancadas de chuva, no final da tarde ou noite, ocorrem em decorrência do aumento do calor e da umidade que se intensificam e que podem ocasionar raios, ventos fortes e queda de granizo.

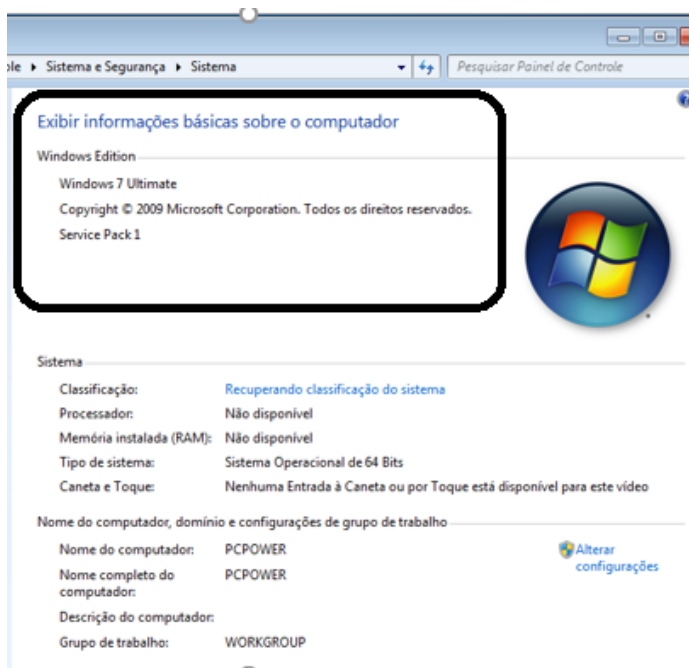
No verão, coincidente a alta temporada de férias no Brasil, há a ocorrência de dias mais longos e mudanças rápidas nas condições diárias do tempo, com chuvas de curta duração e forte intensidade, acompanhadas de trovoadas e rajadas de vento. Há ainda o registro de veranicos com períodos de estiagem com duração de 7 a 15 dias. Há registros do índice pluviométrico oscilando entre 1.200 e 2.500 mm entre os meses de setembro a abril.

No outono, assim como na primavera, há o registro de transição entre estações o que representa mudanças rápidas nas condições de tempo com redução do período chuvoso. As temperaturas tornam-se mais amenas devido à entrada de massas de ar frio, com temperaturas mínimas variando entre 12°C e 18°C e máximas de 18°C e 28°C. A umidade relativa do ar é alta com valores alcançando até 98%

NOÇÕES DE INFORMÁTICA

MICROSOFT WINDOWS 7 OU SUPERIOR: CONCEITO DE PASTAS, WINDOWS EXPLORER, DIRETÓRIOS, ARQUIVOS E ATALHOS, MOUSE, ÁREA DE TRABALHO (DESKTOP), ÁREA DE TRANSFERÊNCIA, MANIPULAÇÃO DE ARQUIVOS E PASTAS, USO DOS MENUS, PROGRAMAS E APLICATIVOS, INTERAÇÃO COM O CONJUNTO DE APLICATIVOS MICROSOFT OFFICE 2007 OU SUPERIOR

WINDOWS 7




Conceito de pastas e diretórios

Pasta algumas vezes é chamada de diretório, mas o nome "pasta" ilustra melhor o conceito. Pastas servem para organizar, armazenar e organizar os arquivos. Estes arquivos podem ser documentos de forma geral (textos, fotos, vídeos, aplicativos diversos).

Lembrando sempre que o Windows possui uma pasta com o nome do usuário onde são armazenados dados pessoais.

Dentro deste contexto temos uma hierarquia de pastas.



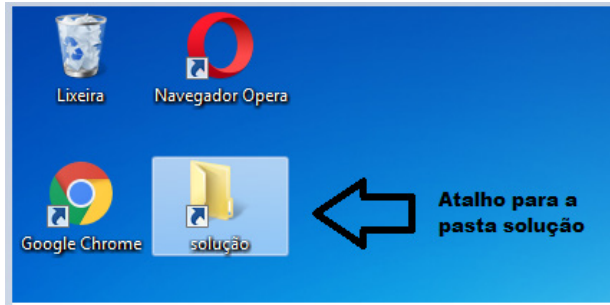
No caso da figura acima, temos quatro pastas e quatro arquivos.

Arquivos e atalhos

Como vimos anteriormente: pastas servem para organização, vimos que uma pasta pode conter outras pastas, arquivos e atalhos.

- Arquivo é um item único que contém um determinado dado. Estes arquivos podem ser documentos de forma geral (textos, fotos, vídeos e etc.), aplicativos diversos, etc.
- Atalho é um item que permite fácil acesso a uma determinada pasta ou arquivo propriamente dito.

	A	B
1		
2		valor unitário em reais
3	Teclados	100
4	mouses	40
5	monitores	300
6	notebooks	1500
7	estabilizadores	200
8	Desktop PCs	1500
9		
10		



Área de trabalho do Windows 7




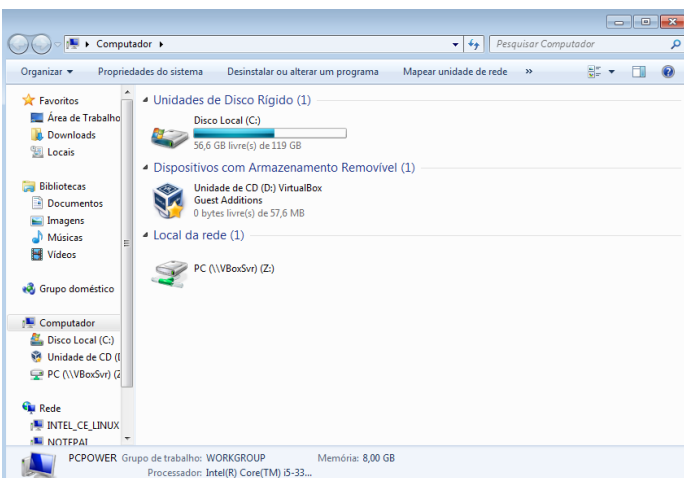
Área de transferência

A área de transferência é muito importante e funciona em segundo plano. Ela funciona de forma temporária guardando vários tipos de itens, tais como arquivos, informações etc.

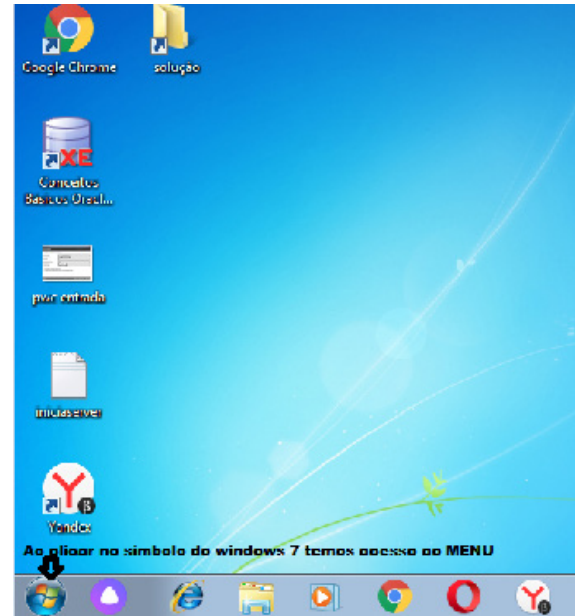
- Quando executamos comandos como “Copiar” ou “Ctrl + C”, estamos copiando dados para esta área intermediária.
- Quando executamos comandos como “Colar” ou “Ctrl + V”, estamos colando, isto é, estamos pegando o que está gravado na área de transferência.

Manipulação de arquivos e pastas

A caminho mais rápido para acessar e manipular arquivos e pastas e outros objetos é através do “Meu Computador”. Podemos executar tarefas tais como: copiar, colar, mover arquivos, criar pastas, criar atalhos etc.



Uso dos menus



Programas e aplicativos

- Media Player
- Media Center
- Limpeza de disco
- Desfragmentador de disco
- Os jogos do Windows.
- Ferramenta de captura
- Backup e Restore

Interação com o conjunto de aplicativos

Vamos separar esta interação do usuário por categoria para entendermos melhor as funções categorizadas.

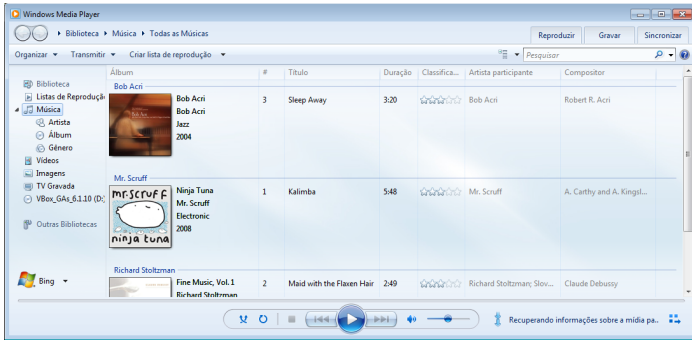
Facilidades



O Windows possui um recurso muito interessante que é o Capturador de Tela, simplesmente podemos, com o mouse, recortar a parte desejada e colar em outro lugar.

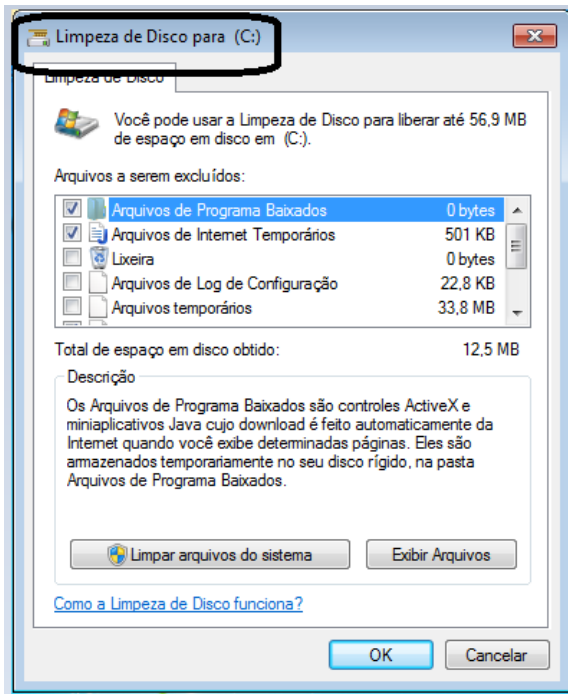
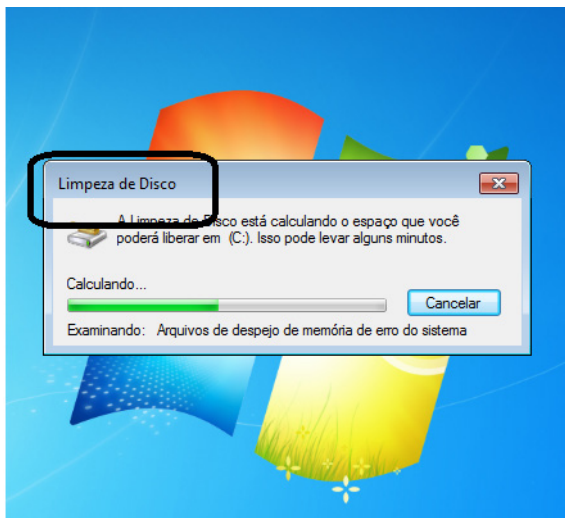
Música e Vídeo

Temos o Media Player como player nativo para ouvir músicas e assistir vídeos. O Windows Media Player é uma excelente experiência de entretenimento, nele pode-se administrar bibliotecas de música, fotografia, vídeos no seu computador, copiar CDs, criar playlists e etc., isso também é válido para o media center.

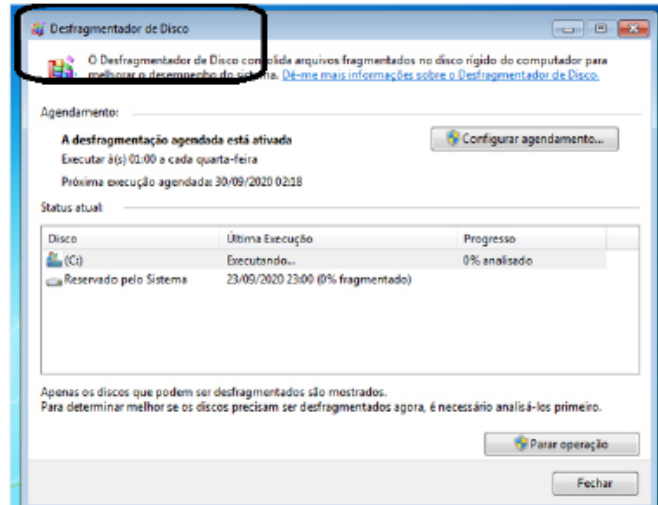


Ferramentas do sistema

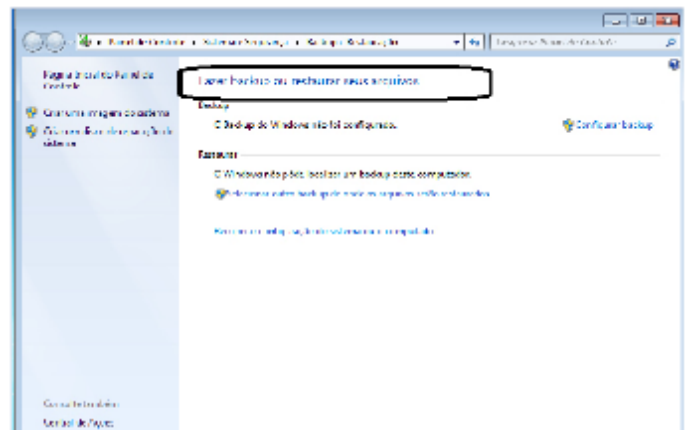
• A limpeza de disco é uma ferramenta importante, pois o próprio Windows sugere arquivos inúteis e podemos simplesmente confirmar sua exclusão.



• O desfragmentador de disco é uma ferramenta muito importante, pois conforme vamos utilizando o computador os arquivos ficam internamente desorganizados, isto faz que o computador fique lento. Utilizando o desfragmentador o Windows se reorganiza internamente tornando o computador mais rápido e fazendo com que o Windows acesse os arquivos com maior rapidez.



• O recurso de backup e restauração do Windows é muito importante pois pode ajudar na recuperação do sistema, ou até mesmo escolher seus arquivos para serem salvos, tendo assim uma cópia de segurança.



LEGISLAÇÃO

ESTATUTO DOS SERVIDORES PÚBLICOS

Prezado Candidato, devido ao formato do material disponibilizaremos o conteúdo para estudo na íntegra “Área do cliente” em nosso site.

Disponibilizamos o passo a passo no índice da apostila.

LEI ORGÂNICA MUNICIPAL

LEI ORGÂNICA DO MUNICÍPIO DE GOIANÉSIA

PREÂMBULO

Sob a proteção de Deus e em nome do povo goianesiense, nós, Vereadores, investidos do Poder Constituinte, fiéis às tradições históricas e aos anseios de nosso povo, respeitando os direitos fundamentais da pessoa humana, buscando definir e limitar a ação do Município em seu papel de construir uma sociedade livre, justa e pluralista, aprovamos e promulgamos a presente LEI ORGÂNICA DO MUNICÍPIO DE GOIANÉSIA.

TÍTULO I DA ORGANIZAÇÃO MUNICIPAL CAPÍTULO I DO MUNICÍPIO SEÇÃO I DAS DISPOSIÇÕES GERAIS

Art. 1º - O Município de Goianésia, pessoa jurídica de direito privado público interno, no pleno uso de sua autonomia política, administrativa e financeira, reger-se-á por esta Lei Orgânica, votada e aprovada por sua Câmara Municipal.

Art. 2º - São Poderes do Município, independentes e harmônicos entre si, o Legislativo e o Executivo.

Parágrafo único - São símbolos do Município sua bandeira, seu hino e suas armas, representativos de sua cultura e história.

Art. 3º - Constituem bens do Município todas as coisas móveis e imóveis, direitos e ações que a qualquer título lhe pertençam.

Art. 4º - A sede do Município dá-lhe o nome e tem a categoria de cidade.

SEÇÃO II DA DIVISÃO ADMINISTRATIVA DO MUNICÍPIO

Art. 5º - O Município poderá dividir-se, para fins administrativos, em distritos a serem criados, organizados ou fundidos por lei após consulta plebiscitária à população diretamente interessada, observado ao que dispõem o art. 83, da Constituição Estadual, e o § 4º, do art. 18, e o inciso IV, do art. 30, ambos dispositivos da Constituição Federal, e atendidos os requisitos estabelecidos no art. 6º, desta lei.

Redação dada pela Emenda à Lei Orgânica nº 1, de 7 de julho de 2003.

§ 1º - A criação do distrito poderá efetuar-se mediante fusão de dois ou mais distritos, conforme disposto na legislação estadual.

§ 2º - A extinção ou a criação de distritos somente se efetuará mediante consulta plebiscitária à população da área interessada, por aprovação da maioria de seus eleitores.

Redação dada pela Emenda à Lei Orgânica nº 1, de 7 de julho de 2003.

§ 3º - O distrito terá o nome da respectiva sede, cuja categoria será a de vila.

§ 4º - Para alteração de nome de distrito é necessária à aprovação, mediante plebiscito, pela maioria de seus eleitores.

Redação dada pela Emenda à Lei Orgânica nº 1, de 7 de julho de 2003.

Art. 6º - Os requisitos para a criação, fusão, desmembramento, incorporação e instalação de distritos, obedecerão à lei complementar, conforme previsto no art. 83, da Constituição Estadual.

Art. 7º - Na fixação das divisas distritais serão observadas as seguintes normas:

I - evitar-se-ão, tanto quanto possível, formas assimétricas, estrangulamentos e alongamentos exagerados;

II - dar-se-á preferência, para a delimitação, às linhas naturais, facilmente identificáveis;

III - na inexistência de linhas naturais, utilizar-se-á linha reta, cujos extremos, pontos naturais ou não, sejam facilmente identificáveis e tenham condições de fixidez;

IV - é vedada a interrupção de continuidade territorial do Município ou distrito de origem.

Parágrafo único - As divisas distritais serão descritas trecho a trecho, salvo para evitar duplicidade, nos trechos que coincidirem com os limites municipais. Art. 8º - A alteração da divisão administrativa do Município somente poderá ser feita quadrienalmente, no ano anterior ao das eleições municipais.

Art. 9º - REVOGADO.

Dispositivo revogado pela Emenda à Lei Orgânica nº 1, de 7 de julho de 2003: “Art. 9º - A instalação de distrito se fará perante o Juiz de Direito da Comarca, na sede do distrito.”

CAPÍTULO II DA COMPETÊNCIA DO MUNICÍPIO SEÇÃO I DA COMPETÊNCIA PRIVATIVA

Art. 10 - Ao Município compete prover a tudo quanto diga respeito ao seu peculiar interesse e ao bem-estar de sua população, cabendo-lhe, privativamente, as seguintes atribuições:

I - legislar sobre assuntos de interesse local;

II - suplementar a legislação federal e a estadual, no que couber;

III - elaborar o Plano Diretor de Desenvolvimento Integrado; Expressão suprimida pela Emenda à Lei Orgânica nº 1, de 7 de julho de 2003: “...da sede do Município e dos distritos existentes;”

IV - criar, organizar e suprimir distritos, observada a legislação estadual;

V - manter, com a cooperação técnica e financeira da União e do Estado, programas de educação pré-escolar, de ensino fundamental, de assistência à saúde e à moradia;

VI - elaborar as leis orçamentárias;

VII - instituir e arrecadar tributos, bem como aplicar as suas rendas;

VIII - fixar, fiscalizar e cobrar tarifas ou preços públicos;

IX - dispor sobre organização, administração e execução dos serviços locais;

X - dispor sobre a administração, a utilização e a alienação dos bens públicos;

XI - organizar o quadro e estabelecer o regime jurídico único dos servidores públicos;

XII - organizar e prestar, diretamente ou sob regime de concessão ou permissão, os serviços públicos locais;

XIII - planejar o uso e a ocupação do solo em seu território, especialmente em sua zona urbana;

XIV - estabelecer normas de edificação, de loteamento, de arruamento e de zoneamento urbano e rural, bem como as limitações urbanísticas convenientes à ordenação do seu território, observada a lei federal;

XV - conceder e renovar licença para localização e funcionamento de estabelecimentos industriais, comerciais, prestadores de serviços e quaisquer outros;

XVI - cassar a licença que houver concedido ao estabelecimento que se tornar prejudicial à saúde, à higiene, ao sossego, à segurança ou aos bons costumes, fazendo cessar a atividade ou determinar o fechamento do estabelecimento;

XVII - estabelecer normas administrativas necessárias à realização de seus serviços, inclusive à dos seus concessionários;

XVIII - adquirir bens, inclusive mediante desapropriação, na forma da lei;

Expressão acrescentada pela Emenda à Lei Orgânica nº 1, de 7 de julho de 2003: "...na forma da lei;"

XIX - regulamentar a disposição, o traçado e as demais condições dos bens públicos de uso comum;

XX - regulamentar a utilização dos logradouros públicos e, especialmente no perímetro urbano, determinar o itinerário e os pontos de parada do transporte coletivo;

XXI - fixar os locais de estacionamento de táxis, dos demais veículos e dos de tração animal;

XXII - conceder, permitir ou autorizar os serviços de transporte coletivo e de táxis, fixando-lhes as respectivas tarifas;

XXIII - fixar e sinalizar as zonas de silêncio e de trânsito e tráfego em condições especiais;

XXIV - disciplinar os serviços de carga e descarga e fixar a tonelagem máxima permitida a veículos que circulem em vias públicas municipais;

XXV - tornar obrigatória a utilização do terminal rodoviário;

XXVI - sinalizar as vias urbanas e as estradas municipais, bem como regulamentar e fiscalizar sua utilização;

XXVII - promover a limpeza das vias e logradouros públicos, a remoção e o destino do lixo domiciliar e de outros resíduos de qualquer natureza;

XXVIII - disciplinar as atividades urbanas, fixando-lhes horários e condições para funcionamento, inclusive de estabelecimentos industriais, comerciais e de serviços, observadas as normas legais pertinentes;

Redação dada pela Emenda à Lei Orgânica nº 1, de 7 de julho de 2003.

XXIX - dispor sobre os serviços funerários e cemitérios;

XXX - regulamentar, licenciar, permitir, autorizar e fiscalizar a fixação de cartazes e anúncios, bem como a utilização de quaisquer outros meios de publicidade e propaganda, nos locais sujeitos ao poder de polícia municipal;

XXXI - prestar assistência nas emergências médico-hospitalares de pronto-socorro, por seus próprios serviços ou mediante convênio com instituições especializadas;

XXXII - organizar e manter os serviços de fiscalização necessários ao exercício do seu poder de polícia administrativa;

XXXIII - fiscalizar, nos locais de vendas, pesos, medidas e condições sanitárias dos gêneros alimentícios;

XXXIV - dispor sobre depósito e venda de animais e mercadorias, apreendidos em decorrência de transgressão da legislação municipal;

XXXV - dispor sobre registro, vacinação e captura de animais, com a finalidade precípua de erradicar moléstias de que possam ser portadores ou transmissores;

XXXVI - estabelecer e impor penalidades por infração de suas leis e regulamentos;

XXXVII - promover os serviços de:

a) - mercados, feiras livres e matadouros;

b) - construção e conservação de vias municipais;

c) - transporte coletivo estritamente municipal;

d) - iluminação pública.

XXXVIII - REVOGADO.

Dispositivo revogado pela Emenda à Lei Orgânica nº 1, de 7 de julho de 2003: "XXXVIII - regulamentar o serviço de carros de aluguel, inclusive o uso de taxímetro;"

XXXIX - assegurar a expedição de certidões requeridas às repartições administrativas municipais, para defesa de direitos e esclarecimento de situações, estabelecendo os prazos de atendimento.

§ 1º - As normas de loteamento e arruamento, a que se refere o inciso XIV, deste artigo, deverão exigir reserva de áreas destinadas a:

a) - zonas verdes e demais logradouros públicos;

b) - vias de tráfego e de passagem de canalizações públicas de esgoto e de água pluvial, nos fundos dos vales;

c) - passagem de canalizações públicas de esgoto e de água pluvial, com largura mínima de dois metros, nos fundos de lotes, cujo desnível seja superior a um metro da frente ao fundo.

§ 2º - A lei complementar de criação da guarda municipal estabelecerá a organização e a competência dessa força auxiliar na proteção dos bens, serviços e instalações municipais.

SEÇÃO II DA COMPETÊNCIA COMUM

Art. 11 - É de competência comum do Município, da União e do Estado o exercício das seguintes medidas:

Expressão suprimida pela Emenda à Lei Orgânica nº 1, de 7 de julho de 2003: "...observada a lei complementar federal..."

I - zelar pela guarda das Constituições Estadual e Federal, das leis e das instituições democráticas e conservar o patrimônio público;

II - cuidar da saúde e da assistência pública, da proteção e garantia das pessoas portadoras de deficiência, conforme estabelecido no art. 154, §§ 3º e 4º, desta Lei Orgânica;

Expressão suprimida pela Emenda à Lei Orgânica nº 1, de 7 de julho de 2003: "...conforme estabelecido no art. 154, §§ 3º e 4º, desta Lei Orgânica;"

III - proteger os documentos, as obras e outros bens de valor histórico, artístico e cultural, os monumentos, as paisagens naturais notáveis e os sítios arqueológicos;

IV - impedir a evasão, a destruição e a descaracterização de obras de arte e de outros bens de valor histórico, artístico ou cultural;

V - proporcionar os meios de acesso à cultura, à educação e à ciência;

VI - proteger o meio ambiente e combater a poluição em qualquer de suas formas;

VII - preservar as florestas, a fauna e a flora;

VIII - fomentar a produção agropecuária e organizar o abastecimento alimentar;

IX - promover programas de construção de moradias e a melhoria das condições habitacionais e de saneamento básico;

X - combater as causas da pobreza e os fatores de marginalização, promovendo a integração social dos setores desfavorecidos;

XI - registrar, acompanhar e fiscalizar as concessões de direitos de pesquisa e exploração de recursos hídricos e minerais em seu território;

XII - estabelecer e implantar política de educação para a segurança no trânsito;

XIII - para cumprimento do disposto no art. 172, §§ 2º e 3º, desta Lei Orgânica, compete ao Município dar o necessário apoio ao representante do Ministério Público nas suas funções previstas no art. 129, III, da Constituição Federal.

SEÇÃO III DA COMPETÊNCIA SUPLEMENTAR

Art. 12 - Ao Município compete suplementar a legislação federal e a estadual no que couber e naquilo que disser respeito ao seu peculiar interesse.

Parágrafo único - A competência prevista neste artigo será exercida em relação às legislações federal e estadual no que digam respeito ao peculiar interesse municipal, visando adaptá-las à realidade local.

CAPÍTULO III DAS VEDAÇÕES

Art. 13 - Ao Município é vedado:

I - estabelecer cultos religiosos ou igrejas, subvencionálos, embaraçar-lhes o funcionamento ou manter com eles ou seus representantes relações de dependência ou aliança, ressalvada, na forma da lei, a colaboração de interesse público;

II - recusar fé aos documentos públicos;

III - criar distinções entre brasileiros ou preferências entre si;

IV - subvencionar ou auxiliar, de qualquer modo, com recursos pertencentes aos cofres públicos, quer pela imprensa, rádio, televisão, serviço de alto-falante ou qualquer outro meio de comunicação, propaganda político-partidária ou com fins estranhos à administração;

V - manter a publicidade de atos, programas, obras, serviços e campanhas de órgãos públicos que não tenham caráter educativo, informativo ou de orientação social, assim como a publicidade da qual constem nomes, símbolos ou imagens que caracterizem promoção pessoal de autoridades ou servidores públicos;

VI - outorgar isenções e anistias fiscais, ou permitir a remissão de dívidas, sem interesse público justificado, sob pena de nulidade do ato;

VII - exigir ou aumentar tributo sem lei que o estabeleça;

VIII - instituir tratamento desigual entre contribuintes que se encontrem em situação equivalente, proibida qualquer distinção em razão de ocupação profissional ou função por eles exercida, independentemente da denominação jurídica dos rendimentos, títulos ou direitos;

IX - estabelecer diferença tributária entre bens e serviços, de qualquer natureza, em razão de sua procedência ou destino;

X - cobrar tributos:

a) - em relação a fatos geradores ocorridos antes do início da vigência da lei que os houver instituído ou aumentado;

b) - no mesmo exercício financeiro em que haja sido publicada a lei que os instituiu ou aumentou.

XI - utilizar tributos com efeito de confisco;

XII - estabelecer limitações ao tráfego de pessoas ou bens, por meio de tributos, ressalvada a cobrança de pedágio pela utilização de vias conservadas pelo Poder Público;

XIII - instituir impostos sobre:

a) - patrimônio, renda ou serviços da União, do Estado e de outros Municípios;

b) - templos de qualquer culto;

c) - patrimônio, renda ou serviços dos partidos políticos, inclusive suas fundações, das entidades sindicais dos trabalhadores, das instituições de educação e de assistência social, sem fins lucrativos e atendidos os requisitos legais;

d) - livros, jornais, periódicos e o papel destinado a sua impressão.

§ 1º - A vedação do inciso XIII, "a", é extensiva às autarquias e às fundações instituídas e mantidas pelo Poder Público, no que se refere ao patrimônio, à renda e aos serviços, vinculados às suas finalidades essenciais ou às delas decorrentes.

§ 2º - As vedações do inciso XIII, "a", e do parágrafo anterior, não se aplicam ao patrimônio, à renda e aos serviços relacionados com exploração de atividades econômicas regidas pelas normas aplicáveis a empreendimentos privados, ou em que haja contraprestação ou pagamento de preços ou tarifas pelo usuário, nem exonera o promitente comprador da obrigação de pagar imposto relativamente ao bem imóvel.

§ 3º - As vedações expressas no inciso XIII, alíneas "b" e "c", compreendem somente o patrimônio, a renda e os serviços relacionados com as finalidades essenciais das entidades nelas mencionadas.

§ 4º - As vedações expressas nos incisos VII a XIII serão regulamentadas em lei complementar federal.

TÍTULO II DA ORGANIZAÇÃO DOS PODERES CAPÍTULO I DO PODER LEGISLATIVO SEÇÃO I DA CÂMARA MUNICIPAL

Art. 14 - O Poder Legislativo é exercido pela Câmara Municipal.

Parágrafo único - Cada legislatura terá a duração de quatro anos, compreendendo cada ano uma sessão legislativa.

Art. 15 - A Câmara Municipal é composta de Vereadores, eleitos pelo sistema proporcional, como representantes do povo, com mandato de quatro anos.

§ 1º - São condições de elegibilidade para o mandato de Vereador, na forma da lei federal:

I - a nacionalidade brasileira;

II - o pleno exercício dos direitos políticos;

III - o alistamento eleitoral;

IV - o domicílio eleitoral na circunscrição;

V - a filiação partidária;

VI - a idade mínima de dezoito anos;

VII - ser alfabetizado.

CONHECIMENTOS ESPECÍFICOS

Agente Comunitário de Saúde

CONCEITO DE SAÚDE E COMUNIDADE - CADASTRAMENTO FAMILIAR E MAPEAMENTO: FINALIDADE E INSTRUMENTOS. CONCEITO E OBJETIVOS DA ESTRATÉGIA SAÚDE DA FAMÍLIA. O PAPEL DO AGENTE COMUNITÁRIO DE SAÚDE. ATRIBUIÇÕES ESPECÍFICAS DO AGENTE COMUNITÁRIO DE SAÚDE – ACS. TRABALHO EM EQUIPE

Estratégia Saúde da Família (ESF)

Nas últimas décadas, a crise estrutural do setor público é evidenciada pela fragilidade apresentada tanto na eficiência como na eficácia da gestão das políticas sociais e econômicas, o que gera um hiato entre os direitos sociais constitucionalmente garantidos e a efetiva capacidade de oferta dos serviços públicos associados aos mesmos. Como continuidade ao processo iniciado com as Ações Integradas de Saúde (AIS), o qual foi seguido pelo movimento denominado Reforma Sanitária – amplamente debatido por ocasião da VIII Conferência Nacional de Saúde, cujas repercussões culminaram na redação do artigo 196 da Constituição de 1988 –, a efetiva consolidação do Sistema Único de Saúde (SUS) está diretamente ligada à superação dessa problemática. Com relação aos estados e municípios, o processo de descentralização foi deflagrado através dos convênios do Sistema Descentralizado e Unificado de Saúde (SUDS), enquanto se realizavam os debates para aprovação da Lei nº 8.080, de 19 de setembro de 1990, complementada pela Lei nº 8.142, de 28 de dezembro do mesmo ano.

Em vista da necessidade do estabelecimento de mecanismos capazes de assegurar a continuidade dessas conquistas sociais, várias propostas de mudanças – inspiradas pela Reforma Sanitária e pelos princípios do SUS – têm sido esboçadas ao longo do tempo, traduzidas, entre outras, nos projetos de criação dos distritos sanitários e dos sistemas locais de saúde. Essas iniciativas, entretanto, apresentam avanços e retrocessos e seus resultados têm sido pouco perceptíveis na estruturação dos serviços de saúde, exatamente por não promover mudanças significativas no modelo assistencial. Nessa perspectiva, surgem situações contraditórias para estados e municípios, relacionadas à descontinuidade do processo de descentralização e ao desenho de um novo modelo.

Assim, o PSF elege como ponto central o estabelecimento de vínculos e a criação de laços de compromisso e de corresponsabilidade entre os profissionais de saúde e a população. Sob essa ótica, a estratégia utilizada pelo Programa Saúde da Família (PSF) visa a reversão do modelo assistencial vigente. Por isso, nesse, sua compreensão só é possível através da mudança do objeto de atenção, forma de atuação e organização geral dos serviços, reorganizando a prática assistencial em novas bases e critérios. Essa perspectiva faz com que a família passe a ser o objeto precípuo de atenção, entendida a partir do ambiente onde vive.

Mais que uma delimitação geográfica, é nesse espaço que se constroem as relações intra e extra familiares e onde se desenvolve a luta pela melhoria das condições de vida – permitindo, ainda, uma compreensão ampliada do processo saúde/doença e, portanto, da necessidade de intervenções de maior impacto e significação social.

As ações sobre esse espaço representam desafios a um olhar técnico e político mais ousado, que rompa os muros das unidades de saúde e enraíze-se para o meio onde as pessoas vivem, trabalhem e se relacionam. Embora rotulado como programa, o PSF, por suas especificidades, foge à concepção usual dos demais programas concebidos no Ministério da Saúde, já que não é uma intervenção vertical e paralela às atividades dos serviços de saúde. Pelo contrário, caracteriza-se como uma estratégia que possibilita a integração e promove a organização das atividades em um território definido, com o propósito de propiciar o enfrentamento e resolução dos problemas identificados.

Acerca desses aspectos, o Ministério da Saúde reafirma positivamente os valores que fundamentam as ações do PSF, entendendo-o como uma proposta substitutiva com dimensões técnica, política e administrativa inovadoras. O PSF não é uma estratégia desenvolvida para atenção exclusiva ao grupo mulher e criança, haja vista que se propõe a trabalhar com o princípio da vigilância à saúde, apresentando uma característica de atuação inter e multidisciplinar e responsabilidade integral sobre a população que reside na área de abrangência de suas unidades de saúde.

Outro equívoco – que merece negativa – é a identificação do PSF como um sistema de saúde pobre para os pobres, com utilização de baixa tecnologia. Tal assertiva não procede, pois o Programa deve ser entendido como modelo substitutivo da rede básica tradicional – de cobertura universal, porém assumindo o desafio do princípio da equidade – e reconhecido como uma prática que requer alta complexidade tecnológica nos campos do conhecimento e do desenvolvimento de habilidades e de mudanças de atitudes.

Objetivos Geral

Contribuir para a reorientação do modelo assistencial a partir da atenção básica, em conformidade com os princípios do Sistema Único de Saúde, imprimindo uma nova dinâmica de atuação nas unidades básicas de saúde, com definição de responsabilidades entre os serviços de saúde e a população.

Específicos

- Prestar, na unidade de saúde e no domicílio, assistência integral, contínua, com resolubilidade e boa qualidade às necessidades de saúde da população adscrita - Intervir sobre os fatores de risco aos quais a população está exposta.

- Elegir a família e o seu espaço social como núcleo básico de abordagem no atendimento à saúde.

- Humanizar as práticas de saúde através do estabelecimento de um vínculo entre os profissionais de saúde e a população.

- Proporcionar o estabelecimento de parcerias através do desenvolvimento de ações intersetoriais.

- Contribuir para a democratização do conhecimento do processo saúde/doença, da organização dos serviços e da produção social da saúde.

- Fazer com que a saúde seja reconhecida como um direito de cidadania e, portanto, expressão da qualidade de vida.

- Estimular a organização da comunidade para o efetivo exercício do controle social

Diretrizes Operacionais

As diretrizes a serem seguidas para a implantação do modelo de Saúde da Família nas unidades básicas serão operacionalizadas de acordo com as realidades regionais, municipais e locais.

Caráter substitutivo, complementariedade e hierarquização

A unidade de Saúde da Família nada mais é que uma unidade pública de saúde destinada a realizar atenção contínua nas especialidades básicas, com uma equipe multiprofissional habilitada para desenvolver as atividades de promoção, proteção e recuperação, características do nível primário de atenção. Representa o primeiro contato da população com o serviço de saúde do município, assegurando a referência e contra referência para os diferentes níveis do sistema, desde que identificada a necessidade de maior complexidade tecnológica para a resolução dos problemas identificados.

Corresponde aos estabelecimentos denominados, segundo classificação do Ministério da Saúde, como Centros de Saúde. Os estabelecimentos denominados Postos de Saúde poderão estar sob a responsabilidade e acompanhamento de uma unidade de Saúde da Família. Unidade de Saúde da Família caracteriza-se como porta de entrada do sistema local de saúde. Não significa a criação de novas estruturas assistenciais, exceto em áreas desprovidas, mas substitui as práticas convencionais pela oferta de uma atuação centrada nos princípios da vigilância à saúde.

Adscrição da clientela

A unidade de Saúde da Família deve trabalhar com a definição de um território de abrangência, que significa a área sob sua responsabilidade. Uma unidade de Saúde da Família pode atuar com uma ou mais equipes de profissionais, dependendo do número de famílias a ela vinculadas. Recomenda-se que, no âmbito de abrangência da unidade básica, uma equipe seja responsável por uma área onde residam de 600 a 1.000 famílias, com o limite máximo de 4.500 habitantes. Este critério deve ser flexibilizado em razão da diversidade sociopolítica e econômica das regiões, levando-se em conta fatores como densidade populacional e acessibilidade aos serviços, além de outros considerados como de relevância local.

Cadastramento

As equipes de saúde deverão realizar o cadastramento das famílias através de visitas aos domicílios, segundo a definição da área territorial pré estabelecida para a adscrição. Nesse processo serão identificados os componentes familiares, a morbidade referida, as condições de moradia, saneamento e condições ambientais das áreas onde essas famílias estão inseridas.

Essa etapa inicia o vínculo da unidade de saúde/ equipe com a comunidade, a qual é informada da oferta de serviços disponíveis e dos locais, dentro do sistema de saúde, que prioritariamente deverão ser a sua referência.

A partir da análise da situação de saúde local e de seus determinantes, os profissionais e gestores possuirão os dados iniciais necessários para o efetivo planejamento das ações a serem desenvolvidas. O cadastramento possibilitará que, além das demandas específicas do setor saúde, sejam identificados outros determinantes para o desencadeamento de ações das demais áreas da gestão municipal, visando contribuir para uma melhor qualidade de vida da população.

Instalação das unidades de Saúde da Família

As unidades de Saúde da Família deverão ser instaladas nos postos de saúde, centros de saúde ou unidades básicas de saúde já existentes no município, ou naquelas a serem reformadas ou construídas de acordo com a programação municipal em áreas que não possuem nenhum equipamento de saúde. Por sua vez, a área física das unidades deverá ser adequada à nova dinâmica a ser implementada. O número de profissionais de cada unidade deve ser definido de acordo com os seguintes princípios básicos:

- capacidade instalada da unidade
- quantitativo populacional a ser assistido
- enfrentamento dos determinantes do processo saúde/ doença
- integralidade da atenção
- possibilidades locais

Composição das equipes

É recomendável que a equipe de uma unidade de Saúde da Família seja composta, no mínimo, por um médico de família ou generalista, enfermeiro, auxiliar de enfermagem e Agentes Comunitários de Saúde (ACS). Outros profissionais de saúde poderão ser incorporados a estas unidades básicas, de acordo com as demandas e características da organização dos serviços de saúde locais, devendo estar identificados com uma proposta de trabalho que exige criatividade e iniciativa para trabalhos comunitários e em grupo. Os profissionais das equipes de saúde serão responsáveis por sua população adscrita, devendo residir no município onde atuam, trabalhando em regime de dedicação integral. Para garantir a vinculação e identidade cultural com as famílias sob sua responsabilidade, os Agentes Comunitários de Saúde devem, igualmente, residir nas suas respectivas áreas de atuação.

Atribuições das equipes

As atividades deverão ser desenvolvidas de forma dinâmica, com avaliação permanente através do acompanhamento dos indicadores de saúde de cada área de atuação. Assim, as equipes de Saúde da Família devem estar preparadas para:

- conhecer a realidade das famílias pelas quais são responsáveis, com ênfase nas suas características sociais, demográficas e epidemiológicas.
- identificar os problemas de saúde prevalentes e situações de risco aos quais a população está exposta
- elaborar, com a participação da comunidade, um plano local para o enfrentamento dos determinantes do processo saúde/doença.
- prestar assistência integral, respondendo de forma contínua e racionalizada à demanda organizada ou espontânea, com ênfase nas ações de promoção à saúde.
- resolver, através da adequada utilização do sistema de referência e contra referência, os principais problemas detectados.
- desenvolver processos educativos para a saúde, voltados à melhoria do autocuidado dos indivíduos

- promover ações intersetoriais para o enfrentamento dos problemas identificados. A base de atuação das equipes são as unidades básicas de saúde, incluindo as atividades de:

- visita domiciliar - com a finalidade de monitorar a situação de saúde das famílias. A equipe deve realizar visitas programadas ou voltadas ao atendimento de demandas espontâneas, segundo critérios epidemiológicos e de identificação de situações de risco.

O acompanhamento dos Agentes Comunitários de Saúde em micro áreas, selecionadas no território de responsabilidade das unidades de Saúde da Família, representa um componente facilitador para a identificação das necessidades e racionalização do emprego dessa modalidade de atenção

- internação domiciliar - não substitui a internação hospitalar tradicional. Deve ser sempre utilizada no intuito de humanizar e garantir maior qualidade e conforto ao paciente. Por isso, só deve ser realizada quando as condições clínicas e familiares do paciente a permitirem. A hospitalização deve ser feita sempre que necessária, com o devido acompanhamento por parte da equipe

- participação em grupos comunitários - a equipe deve estimular e participar de reuniões de grupo, discutindo os temas relativos ao diagnóstico e alternativas para a resolução dos problemas identificados como prioritários pelas comunidades

Atribuições do médico

Preferencialmente, o médico da equipe preconizada pelo PSF deve ser um generalista; portanto, deve atender a todos os componentes das famílias, independentemente de sexo e idade. Esse profissional deverá comprometer-se com a pessoa, inserida em seu contexto biopsicossocial, e não com um conjunto de conhecimentos específicos ou grupos de doenças. Sua atuação não deve estar restrita a problemas de saúde rigorosamente definidos. Seu compromisso envolve ações que serão realizadas enquanto os indivíduos ainda estão saudáveis.

Ressalte-se que o profissional deve procurar compreender a doença em seu contexto pessoal, familiar e social. A convivência contínua lhe propicia esse conhecimento e o aprofundamento do vínculo de responsabilidade para a resolução dos problemas e manutenção da saúde dos indivíduos. Suas atribuições básicas são:

- prestar assistência integral aos indivíduos sob sua responsabilidade

- valorizar a relação médico-paciente e médico família como parte de um processo terapêutico e de confiança

- oportunizar os contatos com indivíduos sadios ou doentes, visando abordar os aspectos preventivos e de educação sanitária

- empenhar-se em manter seus clientes saudáveis, quer venham às consultas ou não

- executar ações básicas de vigilância epidemiológica e sanitária em sua área de abrangência

- executar as ações de assistência nas áreas de atenção à criança, ao adolescente, à mulher, ao trabalhador, ao adulto e ao idoso, realizando também atendimentos de primeiros cuidados nas urgências e pequenas cirurgias ambulatoriais, entre outros

- promover a qualidade de vida e contribuir para que o meio ambiente seja mais saudável

- discutir de forma permanente - junto à equipe de trabalho e comunidade - o conceito de cidadania, enfatizando os direitos à saúde e as bases legais que os legitimam

- participar do processo de programação e planejamento das ações e da organização do processo de trabalho das unidades de Saúde da Família

Atribuições do enfermeiro

Este profissional desenvolve seu processo de trabalho em dois campos essenciais: na unidade de saúde, junto à equipe de profissionais, e na comunidade, apoiando e supervisionando o trabalho dos ACS, bem como assistindo às pessoas que necessitam de atenção de enfermagem,

Suas atribuições básicas são:

- executar, no nível de suas competências, ações de assistência básica de vigilância epidemiológica e sanitária nas áreas de atenção à criança, ao adolescente, à mulher, ao trabalhador e ao idoso.

- desenvolver ações para capacitação dos ACS e auxiliares de enfermagem, com vistas ao desempenho de suas funções junto ao serviço de saúde.

- oportunizar os contatos com indivíduos sadios ou doentes, visando promover a saúde e abordar os aspectos de educação sanitária.

- promover a qualidade de vida e contribuir para que o meio ambiente torne-se mais saudável.

- discutir de forma permanente, junto a equipe de trabalho e comunidade, o conceito de cidadania, enfatizando os direitos de saúde e as bases legais que os legitimam.

- participar do processo de programação e planejamento das ações e da organização do processo de trabalho das unidades de Saúde da Família.

Atribuições do auxiliar de enfermagem

As ações do auxiliar de enfermagem são desenvolvidas nos espaços da unidade de saúde e no domicílio/comunidade, e suas atribuições básicas são:

- desenvolver, com os Agentes Comunitários de Saúde, atividades de identificação das famílias de risco.

- contribuir, quando solicitado, com o trabalho dos ACS no que se refere às visitas domiciliares.

- acompanhar as consultas de enfermagem dos indivíduos expostos às situações de risco, visando garantir uma melhor monitoria de suas condições de saúde.

- executar, segundo sua qualificação profissional, os procedimentos de vigilância sanitária e epidemiológica nas áreas de atenção à criança, à mulher, ao adolescente, ao trabalhador e ao idoso, bem como no controle da tuberculose, hanseníase, doenças crônico-degenerativas e infectocontagiosas.

- participar da discussão e organização do processo de trabalho da unidade de saúde.

Atribuições do Agente Comunitário de Saúde

O ACS desenvolverá suas ações nos domicílios de sua área de responsabilidade e junto à unidade para programação e supervisão de suas atividades.

Suas atribuições básicas são:

- realizar mapeamento de sua área de atuação.

- cadastrar e atualizar as famílias de sua área.

- identificar indivíduos e famílias expostos a situações de risco.

- realizar, através de visita domiciliar, acompanhamento mensal de todas as famílias sob sua responsabilidade.

- coletar dados para análise da situação das famílias acompanhadas.

- desenvolver ações básicas de saúde nas áreas de atenção à criança, à mulher, ao adolescente, ao trabalhador e ao idoso, com ênfase na promoção da saúde e prevenção de doenças.