



CÓD: OP-062JL-22
7908403524525

CONCEIÇÃO DOS OUROS

PREFEITURA MUNICIPAL DE CONCEIÇÃO DOS OUROS
ESTADO DE MINAS GERAIS - MG

Técnico de Enfermagem

CONCURSO PÚBLICO - EDITAL Nº 01/2022

Língua Portuguesa

1. Leitura, Compreensão, Interpretação, Gênero, Objetivo E Meio De Circulação De Textos Diversos (Dentre Outros, Charges, Notícias, Tirinhas, Cartuns, Anúncios, Reportagens, Contos, Fábulas, Anúncios, Artigos Científicos E De Opinião...)	5
2. Classes De Palavras (Flexões, Classificações E Emprego)	13
3. Pontuação (Classificação E Emprego)	21
4. Frase (Classificações); Período (Termos Essenciais, Termos Integrantes E Termos Acessórios Da Oração); Períodos Compostos Por Coordenação E Subordinação (Classificações); Orações Reduzidas	22
5. Concordância Verbal E Nominal	24
6. Regência Verbal E Nominal	26
7. Denotação E Conotação. Significação Das Palavras	27
8. Figuras De Linguagem	27
9. Vícios De Linguagem	29
10. Acentuação Gráfica	30
11. Novo Acordo Ortográfico. Uso Dos “Porquês”	31
12. Funções Da Linguagem	32

Matemática

1. Conjunto Dos Números Naturais: A Numeração Decimal; Operações E Resoluções De Problemas. Múltiplos E Divisores De Um Número Natural: Divisibilidade; Máximo Divisor Comum; Mínimo Múltiplo Comum. Números Fracionários: Operações Com Números Fracionários; Resoluções De Problemas. Frações E Números Decimais: Operações Com Números Decimais. Conjunto Dos Números Inteiros Relativos: Operações E Resoluções De Problemas. Conjunto Dos Números Racionais	41
2. Sistema Métrico Decimal: Perímetro De Figuras Planas. Áreas De Figuras Planas (Triângulos, Quadriláteros, Círculos E Polígonos Regulares)	51
3. Resolução De Equações Do 1º Grau. Resolução De Problemas	65
4. Razão E Proporção. Propriedades Das Proporções. Divisão Proporcional	68
5. Média Aritmética Simples E Ponderada	69
6. Regra De Três Simples. Regra De Três, Composta	73
7. Porcentagem	74
8. Juros Simples E Montante	76
9. Conjunto Dos Números Reais: Operações Com Polinômios	79
10. Produtos Notáveis. Fatoração	83
11. Sistemas De Equações Do 1º Grau Com Duas Incógnitas. Equações Do 2º Grau. Resolução De Problemas	85
12. Relações Métricas E Trigonométricas Nos Triângulos Retângulos: Aplicação Do Teorema De Pitágoras	85
13. Funções: Função Do 1º Grau. Função Quadrática. Função Exponencial. Função Logarítmica	91
14. Análise Combinatória Simples	106
15. Geometria Sólida: Prismas E Pirâmides, Cilindros E Cones, Esfera - Áreas E Volumes	111

Conhecimentos Gerais (Digital)

1. Política e Economia mundiais. Sociedade (música, literatura, artes, arquitetura, rádio, cinema, teatro, televisão, educação, saúde, esporte, gastronomia...)	113
2. História e Geografia mundiais	113
3. Descobertas e inovações científicas e tecnológicas	155
4. Meio ambiente	161

Conhecimentos Específicos Técnico de Enfermagem

1. Imunização: conceito, importância, tipos, principais vacinas e soros utilizados em saúde pública (indicação, contra-indicações, doses, vias de administração, efeitos colaterais), conservação de vacinas e soros (cadeia de frio). 171
2. Doenças transmissíveis: agente, forma de transmissão, prevenção, sinais e sintomas, assistência de enfermagem e vigilância epidemiológica das principais doenças transmissíveis. 183
3. Assistência de enfermagem à mulher: na prevenção do Câncer cérvico-uterino e de Mama, no Pré-natal no planejamento familiar. 188
4. Assistência de enfermagem à criança: no controle do crescimento e desenvolvimento, no controle das doenças diarreicas, no controle das infecções respiratórias agudas (pneumonia, otites, amigdalites, infecções das vias aéreas superiores), no controle das principais verminoses (ascaridíase, oxioríase, estrogiloidíase, giardíase, amebíase e esquistossomose), na alimentação da criança (aleitamento materno e orientação para o desmame). 211
5. Assistência de enfermagem ao adulto. 226
6. Conceito, causas, sinais e sintomas, tratamento e assistência de enfermagem das patologias dos seguintes sistemas: Sistema cardiovascular, insuficiência cardíaca congestiva e hipertensão arterial; Sistema respiratório: asma e pneumonias; Sistema digestivo: gastrites e úlceras pépticas; Sistema endócrino: diabetes mellitus; Sistema neurológico: caracterização dos níveis de consciência e acidente vascular cerebral; Sistema músculoesquelético: traumatismos (distensão, entorços, subluxação e fraturas); 241
7. Procedimentos básicos de enfermagem: verificação da pressão arterial, pulso, temperatura e respiração 254
8. Curativos (técnicas, tipos de curativos). 271
9. Administração de medicamentos (diluição, dosagem, vias e efeitos colaterais); 272
10. Legislação em Enfermagem: Lei do exercício profissional; 282
11. Conceitos matemáticos aplicados à prática profissional. 289

LÍNGUA PORTUGUESA

LEITURA, COMPREENSÃO, INTERPRETAÇÃO, GÊNERO, OBJETIVO E MEIO DE CIRCULAÇÃO DE TEXTOS DIVERSOS (DENTRE OUTROS, CHARGES, NOTÍCIAS, TIRINHAS, CARTUNS, ANÚNCIOS, REPORTAGENS, CONTOS, FÁBULAS, ANÚNCIOS, ARTIGOS CIENTÍFICOS E DE OPINIÃO...)

Compreender e interpretar textos é essencial para que o objetivo de comunicação seja alcançado satisfatoriamente. Com isso, é importante saber diferenciar os dois conceitos. Vale lembrar que o texto pode ser verbal ou não-verbal, desde que tenha um sentido completo.

A **compreensão** se relaciona ao entendimento de um texto e de sua proposta comunicativa, decodificando a mensagem explícita. Só depois de compreender o texto que é possível fazer a sua interpretação.

A **interpretação** são as conclusões que chegamos a partir do conteúdo do texto, isto é, ela se encontra para além daquilo que está escrito ou mostrado. Assim, podemos dizer que a interpretação é subjetiva, contando com o conhecimento prévio e do repertório do leitor.

Dessa maneira, para compreender e interpretar bem um texto, é necessário fazer a decodificação de códigos linguísticos e/ou visuais, isto é, identificar figuras de linguagem, reconhecer o sentido de conjunções e preposições, por exemplo, bem como identificar expressões, gestos e cores quando se trata de imagens.

Dicas práticas

1. Faça um resumo (pode ser uma palavra, uma frase, um conceito) sobre o assunto e os argumentos apresentados em cada parágrafo, tentando traçar a linha de raciocínio do texto. Se possível, adicione também pensamentos e inferências próprias às anotações.

2. Tenha sempre um dicionário ou uma ferramenta de busca por perto, para poder procurar o significado de palavras desconhecidas.

3. Fique atento aos detalhes oferecidos pelo texto: dados, fonte de referências e datas.

4. Sublinhe as informações importantes, separando fatos de opiniões.

5. Perceba o enunciado das questões. De um modo geral, questões que esperam **compreensão do texto** aparecem com as seguintes expressões: *o autor afirma/sugere que...; segundo o texto...; de acordo com o autor...* Já as questões que esperam **interpretação do texto** aparecem com as seguintes expressões: *conclui-se do texto que...; o texto permite deduzir que...; qual é a intenção do autor quando afirma que...*

Tipologia Textual

A partir da estrutura linguística, da função social e da finalidade de um texto, é possível identificar a qual tipo e gênero ele pertence. Antes, é preciso entender a diferença entre essas duas classificações.

Tipos textuais

A tipologia textual se classifica a partir da estrutura e da finalidade do texto, ou seja, está relacionada ao modo como o texto se apresenta. A partir de sua função, é possível estabelecer um padrão específico para se fazer a enunciação.

Veja, no quadro abaixo, os principais tipos e suas características:

TEXTO NARRATIVO	Apresenta um enredo, com ações e relações entre personagens, que ocorre em determinados espaço e tempo. É contado por um narrador, e se estrutura da seguinte maneira: apresentação > desenvolvimento > clímax > desfecho
TEXTO DISSERTATIVO ARGUMENTATIVO	Tem o objetivo de defender determinado ponto de vista, persuadindo o leitor a partir do uso de argumentos sólidos. Sua estrutura comum é: introdução > desenvolvimento > conclusão.
TEXTO EXPOSITIVO	Procura expor ideias, sem a necessidade de defender algum ponto de vista. Para isso, usa-se comparações, informações, definições, conceitualizações etc. A estrutura segue a do texto dissertativo-argumentativo.
TEXTO DESCRITIVO	Expõe acontecimentos, lugares, pessoas, de modo que sua finalidade é descrever, ou seja, caracterizar algo ou alguém. Com isso, é um texto rico em adjetivos e em verbos de ligação.
TEXTO INJUNTIVO	Oferece instruções, com o objetivo de orientar o leitor. Sua maior característica são os verbos no modo imperativo.

Gêneros textuais

A classificação dos gêneros textuais se dá a partir do reconhecimento de certos padrões estruturais que se constituem a partir da função social do texto. No entanto, sua estrutura e seu estilo não são tão limitados e definidos como ocorre na tipologia textual, podendo se apresentar com uma grande diversidade. Além disso, o padrão também pode sofrer modificações ao longo do tempo, assim como a própria língua e a comunicação, no geral.

Alguns exemplos de gêneros textuais:

- Artigo
- Bilhete
- Bula
- Carta
- Conto
- Crônica
- E-mail

- Lista
- Manual
- Notícia
- Poema
- Propaganda
- Receita culinária
- Resenha
- Seminário

Vale lembrar que é comum enquadrar os gêneros textuais em determinados tipos textuais. No entanto, nada impede que um texto literário seja feito com a estruturação de uma receita culinária, por exemplo. Então, fique atento quanto às características, à finalidade e à função social de cada texto analisado.

ARGUMENTAÇÃO

O ato de comunicação não visa apenas transmitir uma informação a alguém. Quem comunica pretende criar uma imagem positiva de si mesmo (por exemplo, a de um sujeito educado, ou inteligente, ou culto), quer ser aceito, deseja que o que diz seja admitido como verdadeiro. Em síntese, tem a intenção de convencer, ou seja, tem o desejo de que o ouvinte creia no que o texto diz e faça o que ele propõe.

Se essa é a finalidade última de todo ato de comunicação, todo texto contém um componente argumentativo. A argumentação é o conjunto de recursos de natureza linguística destinados a persuadir a pessoa a quem a comunicação se destina. Está presente em todo tipo de texto e visa a promover adesão às teses e aos pontos de vista defendidos.

As pessoas costumam pensar que o argumento seja apenas uma prova de verdade ou uma razão indiscutível para comprovar a veracidade de um fato. O argumento é mais que isso: como se disse acima, é um recurso de linguagem utilizado para levar o interlocutor a crer naquilo que está sendo dito, a aceitar como verdadeiro o que está sendo transmitido. A argumentação pertence ao domínio da retórica, arte de persuadir as pessoas mediante o uso de recursos de linguagem.

Para compreender claramente o que é um argumento, é bom voltar ao que diz Aristóteles, filósofo grego do século IV a.C., numa obra intitulada "Tópicos: os argumentos são úteis quando se tem de escolher entre duas ou mais coisas".

Se tivermos de escolher entre uma coisa vantajosa e uma desvantajosa, como a saúde e a doença, não precisamos argumentar. Suponhamos, no entanto, que tenhamos de escolher entre duas coisas igualmente vantajosas, a riqueza e a saúde. Nesse caso, precisamos argumentar sobre qual das duas é mais desejável. O argumento pode então ser definido como qualquer recurso que torna uma coisa mais desejável que outra. Isso significa que ele atua no domínio do preferível. Ele é utilizado para fazer o interlocutor crer que, entre duas teses, uma é mais provável que a outra, mais possível que a outra, mais desejável que a outra, é preferível à outra.

O objetivo da argumentação não é demonstrar a verdade de um fato, mas levar o ouvinte a admitir como verdadeiro o que o enunciador está propondo.

Há uma diferença entre o raciocínio lógico e a argumentação. O primeiro opera no domínio do necessário, ou seja, pretende demonstrar que uma conclusão deriva necessariamente das premissas propostas, que se deduz obrigatoriamente dos postulados admitidos. No raciocínio lógico, as conclusões não dependem de crenças, de uma maneira de ver o mundo, mas apenas do encadeamento de premissas e conclusões.

Por exemplo, um raciocínio lógico é o seguinte encadeamento:

A é igual a B.
A é igual a C.
Então: C é igual a B.

Admitidos os dois postulados, a conclusão é, obrigatoriamente, que C é igual a A.

Outro exemplo:
Todo ruminante é um mamífero.
A vaca é um ruminante.
Logo, a vaca é um mamífero.

Admitidas como verdadeiras as duas premissas, a conclusão também será verdadeira.

No domínio da argumentação, as coisas são diferentes. Nele, a conclusão não é necessária, não é obrigatória. Por isso, deve-se mostrar que ela é a mais desejável, a mais provável, a mais plausível. Se o Banco do Brasil fizer uma propaganda dizendo-se mais confiável do que os concorrentes porque existe desde a chegada da família real portuguesa ao Brasil, ele estará dizendo-nos que um banco com quase dois séculos de existência é sólido e, por isso, confiável. Embora não haja relação necessária entre a solidez de uma instituição bancária e sua antiguidade, esta tem peso argumentativo na afirmação da confiabilidade de um banco. Portanto é provável que se creia que um banco mais antigo seja mais confiável do que outro fundado há dois ou três anos.

Enumerar todos os tipos de argumentos é uma tarefa quase impossível, tantas são as formas de que nos valemos para fazer as pessoas preferirem uma coisa a outra. Por isso, é importante entender bem como eles funcionam.

Já vimos diversas características dos argumentos. É preciso acrescentar mais uma: o convencimento do interlocutor, o auditório, que pode ser individual ou coletivo, será tanto mais fácil quanto mais os argumentos estiverem de acordo com suas crenças, suas expectativas, seus valores. Não se pode convencer um auditório pertencente a uma dada cultura enfatizando coisas que ele abomina. Será mais fácil convencê-lo valorizando coisas que ele considera positivas. No Brasil, a publicidade da cerveja vem com frequência associada ao futebol, ao gol, à paixão nacional. Nos Estados Unidos, essa associação certamente não surtiria efeito, porque lá o futebol não é valorizado da mesma forma que no Brasil. O poder persuasivo de um argumento está vinculado ao que é valorizado ou desvalorizado numa dada cultura.

Tipos de Argumento

Já verificamos que qualquer recurso linguístico destinado a fazer o interlocutor dar preferência à tese do enunciador é um argumento. Exemplo:

Argumento de Autoridade

É a citação, no texto, de afirmações de pessoas reconhecidas pelo auditório como autoridades em certo domínio do saber, para servir de apoio àquilo que o enunciador está propondo. Esse recurso produz dois efeitos distintos: revela o conhecimento do produtor do texto a respeito do assunto de que está tratando; dá ao texto a garantia do autor citado. É preciso, no entanto, não fazer do texto um amontoado de citações. A citação precisa ser pertinente e verdadeira. Exemplo:

"A imaginação é mais importante do que o conhecimento."

Quem disse a frase aí de cima não fui eu... Foi Einstein. Para ele, uma coisa vem antes da outra: sem imaginação, não há conhecimento. Nunca o inverso.

Alex José Periscinoto.

In: Folha de S. Paulo, 30/8/1993, p. 5-2

A tese defendida nesse texto é que a imaginação é mais importante do que o conhecimento. Para levar o auditório a aderir a ela, o enunciador cita um dos mais célebres cientistas do mundo. Se um físico de renome mundial disse isso, então as pessoas devem acreditar que é verdade.

Argumento de Quantidade

É aquele que valoriza mais o que é apreciado pelo maior número de pessoas, o que existe em maior número, o que tem maior duração, o que tem maior número de adeptos, etc. O fundamento desse tipo de argumento é que mais = melhor. A publicidade faz largo uso do argumento de quantidade.

Argumento do Consenso

É uma variante do argumento de quantidade. Fundamenta-se em afirmações que, numa determinada época, são aceitas como verdadeiras e, portanto, dispensam comprovações, a menos que o objetivo do texto seja comprovar alguma delas. Parte da ideia de que o consenso, mesmo que equivocado, corresponde ao indiscutível, ao verdadeiro e, portanto, é melhor do que aquilo que não desfruta dele. Em nossa época, são consensuais, por exemplo, as afirmações de que o meio ambiente precisa ser protegido e de que as condições de vida são piores nos países subdesenvolvidos. Ao confiar no consenso, porém, corre-se o risco de passar dos argumentos válidos para os lugares comuns, os preconceitos e as frases carentes de qualquer base científica.

Argumento de Existência

É aquele que se fundamenta no fato de que é mais fácil aceitar aquilo que comprovadamente existe do que aquilo que é apenas provável, que é apenas possível. A sabedoria popular enuncia o argumento de existência no provérbio “Mais vale um pássaro na mão do que dois voando”.

Nesse tipo de argumento, incluem-se as provas documentais (fotos, estatísticas, depoimentos, gravações, etc.) ou provas concretas, que tornam mais aceitável uma afirmação genérica. Durante a invasão do Iraque, por exemplo, os jornais diziam que o exército americano era muito mais poderoso do que o iraquiano. Essa afirmação, sem ser acompanhada de provas concretas, poderia ser vista como propagandística. No entanto, quando documentada pela comparação do número de canhões, de carros de combate, de navios, etc., ganhava credibilidade.

Argumento quase lógico

É aquele que opera com base nas relações lógicas, como causa e efeito, analogia, implicação, identidade, etc. Esses raciocínios são chamados quase lógicos porque, diversamente dos raciocínios lógicos, eles não pretendem estabelecer relações necessárias entre os elementos, mas sim instituir relações prováveis, possíveis, plausíveis. Por exemplo, quando se diz “A é igual a B”, “B é igual a C”, “então A é igual a C”, estabelece-se uma relação de identidade lógica. Entretanto, quando se afirma “Amigo de amigo meu é meu amigo” não se institui uma identidade lógica, mas uma identidade provável.

Um texto coerente do ponto de vista lógico é mais facilmente aceito do que um texto incoerente. Vários são os defeitos que concorrem para desqualificar o texto do ponto de vista lógico: fugir do tema proposto, cair em contradição, tirar conclusões que não se fundamentam nos dados apresentados, ilustrar afirmações gerais com fatos inadequados, narrar um fato e dele extrair generalizações indevidas.

Argumento do Atributo

É aquele que considera melhor o que tem propriedades típicas daquilo que é mais valorizado socialmente, por exemplo, o mais raro é melhor que o comum, o que é mais refinado é melhor que o que é mais grosseiro, etc.

Por esse motivo, a publicidade usa, com muita frequência, celebridades recomendando prédios residenciais, produtos de beleza, alimentos estéticos, etc., com base no fato de que o consumidor tende a associar o produto anunciado com atributos da celebridade.

Uma variante do argumento de atributo é o argumento da competência linguística. A utilização da variante culta e formal da língua que o produtor do texto conhece a norma linguística socialmente mais valorizada e, por conseguinte, deve produzir um texto em que se pode confiar. Nesse sentido é que se diz que o modo de dizer dá confiabilidade ao que se diz.

Imagine-se que um médico deva falar sobre o estado de saúde de uma personalidade pública. Ele poderia fazê-lo das duas maneiras indicadas abaixo, mas a primeira seria infinitamente mais adequada para a persuasão do que a segunda, pois esta produziria certa estranheza e não criaria uma imagem de competência do médico:

- Para aumentar a confiabilidade do diagnóstico e levando em conta o caráter invasivo de alguns exames, a equipe médica houve por bem determinar o internamento do governador pelo período de três dias, a partir de hoje, 4 de fevereiro de 2001.

- Para conseguir fazer exames com mais cuidado e porque alguns deles são barrapésada, a gente botou o governador no hospital por três dias.

Como dissemos antes, todo texto tem uma função argumentativa, porque ninguém fala para não ser levado a sério, para ser ridicularizado, para ser desmentido: em todo ato de comunicação deseja-se influenciar alguém. Por mais neutro que pretenda ser, um texto tem sempre uma orientação argumentativa.

A orientação argumentativa é uma certa direção que o falante traça para seu texto. Por exemplo, um jornalista, ao falar de um homem público, pode ter a intenção de criticá-lo, de ridicularizá-lo ou, ao contrário, de mostrar sua grandeza.

O enunciador cria a orientação argumentativa de seu texto dando destaque a uns fatos e não a outros, omitindo certos episódios e revelando outros, escolhendo determinadas palavras e não outras, etc. Veja:

“O clima da festa era tão pacífico que até sogras e noras trocavam abraços afetuosos.”

O enunciador aí pretende ressaltar a ideia geral de que noras e sogras não se toleram. Não fosse assim, não teria escolhido esse fato para ilustrar o clima da festa nem teria utilizado o termo até, que serve para incluir no argumento alguma coisa inesperada.

Além dos defeitos de argumentação mencionados quando tratamos de alguns tipos de argumentação, vamos citar outros:

- Uso sem delimitação adequada de palavra de sentido tão amplo, que serve de argumento para um ponto de vista e seu contrário. São noções confusas, como paz, que, paradoxalmente, pode ser usada pelo agressor e pelo agredido. Essas palavras podem ter valor positivo (paz, justiça, honestidade, democracia) ou vir carregadas de valor negativo (autoritarismo, degradação do meio ambiente, injustiça, corrupção).

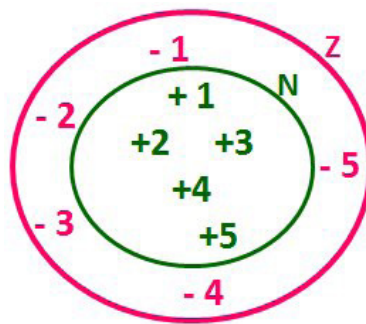
- Uso de afirmações tão amplas, que podem ser derrubadas por um único contra exemplo. Quando se diz “Todos os políticos são ladrões”, basta um único exemplo de político honesto para destruir o argumento.

MATEMÁTICA

CONJUNTO DOS NÚMEROS NATURAIS: A NUMERAÇÃO DECIMAL; OPERAÇÕES E RESOLUÇÕES DE PROBLEMAS. MÚLTIPLOS E DIVISORES DE UM NÚMERO NATURAL: DIVISIBILIDADE; MÁXIMO DIVISOR COMUM; MÍNIMO MÚLTIPLO COMUM. NÚMEROS FRACIONÁRIOS: OPERAÇÕES COM NÚMEROS FRACIONÁRIOS; RESOLUÇÕES DE PROBLEMAS. FRAÇÕES E NÚMEROS DECIMAIS: OPERAÇÕES COM NÚMEROS DECIMAIS. CONJUNTO DOS NÚMEROS INTEIROS RELATIVOS: OPERAÇÕES E RESOLUÇÕES DE PROBLEMAS. CONJUNTO DOS NÚMEROS RACIONAIS

Conjunto dos números inteiros - z

O conjunto dos números inteiros é a reunião do conjunto dos números naturais $N = \{0, 1, 2, 3, 4, \dots, n, \dots\}$, $(N \subset Z)$; o conjunto dos opostos dos números naturais e o zero. Representamos pela letra Z.



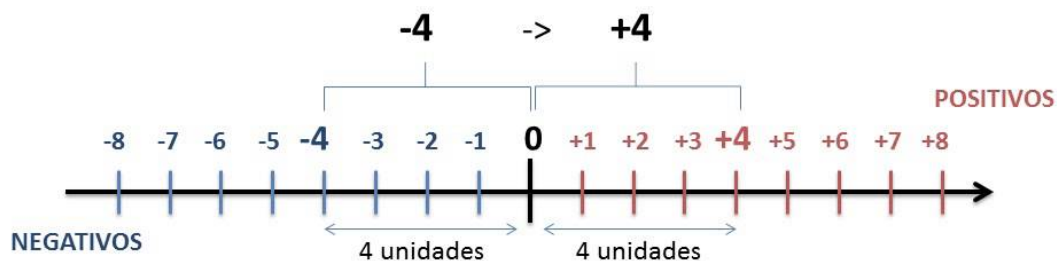
$N \subset Z$ (N está contido em Z)

Subconjuntos:

SÍMBOLO	REPRESENTAÇÃO	DESCRIÇÃO
*	Z^*	Conjunto dos números inteiros não nulos
+	Z_+	Conjunto dos números inteiros não negativos
* e +	Z^*_+	Conjunto dos números inteiros positivos
-	Z_-	Conjunto dos números inteiros não positivos
* e -	Z^*_-	Conjunto dos números inteiros negativos

Observamos nos números inteiros algumas características:

- **Módulo:** distância ou afastamento desse número até o zero, na reta numérica inteira. Representa-se o módulo por $| \cdot |$. O módulo de qualquer número inteiro, diferente de zero, é sempre positivo.
- **Números Opostos:** dois números são opostos quando sua soma é zero. Isto significa que eles estão a mesma distância da origem (zero).



Somando-se temos: $(+4) + (-4) = (-4) + (+4) = 0$

Operações

• **Soma ou Adição:** Associamos aos números inteiros positivos a ideia de ganhar e aos números inteiros negativos a ideia de perder.

ATENÇÃO: O sinal (+) antes do número positivo pode ser dispensado, mas o sinal (-) antes do número negativo nunca pode ser dispensado.

• **Subtração:** empregamos quando precisamos tirar uma quantidade de outra quantidade; temos duas quantidades e queremos saber quanto uma delas tem a mais que a outra; temos duas quantidades e queremos saber quanto falta a uma delas para atingir a outra. A subtração é a operação inversa da adição. O sinal sempre será do maior número.

ATENÇÃO: todos parênteses, colchetes, chaves, números, ..., entre outros, precedidos de sinal negativo, tem o seu sinal invertido, ou seja, é dado o seu oposto.

Exemplo:

(FUNDAÇÃO CASA – AGENTE EDUCACIONAL – VUNESP) Para zelar pelos jovens internados e orientá-los a respeito do uso adequado dos materiais em geral e dos recursos utilizados em atividades educativas, bem como da preservação predial, realizou-se uma dinâmica elencando “atitudes positivas” e “atitudes negativas”, no entendimento dos elementos do grupo. Solicitou-se que cada um classificasse suas atitudes como positiva ou negativa, atribuindo (+4) pontos a cada atitude positiva e (-1) a cada atitude negativa. Se um jovem classificou como positiva apenas 20 das 50 atitudes anotadas, o total de pontos atribuídos foi

- (A) 50.
- (B) 45.
- (C) 42.
- (D) 36.
- (E) 32.

Resolução:

50-20=30 atitudes negativas
 20.4=80
 30.(-1)=-30
 80-30=50

Resposta: A

• **Multiplicação:** é uma adição de números/ fatores repetidos. Na multiplicação o produto dos números a e b , pode ser indicado por $a \times b$, $a \cdot b$ ou ainda ab sem nenhum sinal entre as letras.

• **Divisão:** a divisão exata de um número inteiro por outro número inteiro, diferente de zero, dividimos o módulo do dividendo pelo módulo do divisor.

ATENÇÃO:

- 1) No conjunto Z, a divisão não é comutativa, não é associativa e não tem a propriedade da existência do elemento neutro.
- 2) Não existe divisão por zero.
- 3) Zero dividido por qualquer número inteiro, diferente de zero, é zero, pois o produto de qualquer número inteiro por zero é igual a zero.

Na multiplicação e divisão de números inteiros é muito importante a **REGRA DE SINAIS**:

Sinais iguais (+) (+); (-) (-) = resultado sempre positivo .
Sinais diferentes (+) (-); (-) (+) = resultado sempre negativo .

Exemplo:

(PREF.DE NITERÓI) Um estudante empilhou seus livros, obtendo uma única pilha 52cm de altura. Sabendo que 8 desses livros possui uma espessura de 2cm, e que os livros restantes possuem espessura de 3cm, o número de livros na pilha é:

- (A) 10
- (B) 15
- (C) 18
- (D) 20
- (E) 22

Resolução:

São 8 livros de 2 cm: $8 \cdot 2 = 16$ cm
 Como eu tenho 52 cm ao todo e os demais livros tem 3 cm, temos:

$52 - 16 = 36$ cm de altura de livros de 3 cm
 $36 : 3 = 12$ livros de 3 cm

O total de livros da pilha: $8 + 12 = 20$ livros ao todo.

Resposta: D

• **Potenciação:** A potência a^n do número inteiro a , é definida como um produto de n fatores iguais. O número a é denominado a **base** e o número n é o **expoente**. $a^n = a \times a \times a \times \dots \times a$, a é multiplicado por a n vezes. Tenha em mente que:

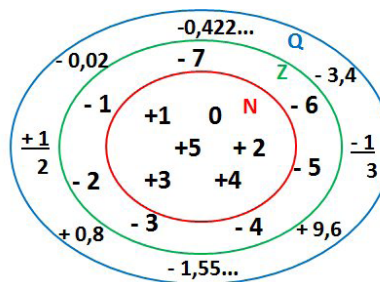
- Toda potência de **base positiva** é um número **inteiro positivo**.
- Toda potência de **base negativa** e **expoente par** é um número **inteiro positivo**.
- Toda potência de **base negativa** e **expoente ímpar** é um número **inteiro negativo**.

Propriedades da Potenciação

- 1) Produtos de Potências com bases iguais: Conserva-se a base e somam-se os expoentes. $(-a)^3 \cdot (-a)^6 = (-a)^{3+6} = (-a)^9$
- 2) Quocientes de Potências com bases iguais: Conserva-se a base e subtraem-se os expoentes. $(-a)^8 : (-a)^6 = (-a)^{8-6} = (-a)^2$
- 3) Potência de Potência: Conserva-se a base e multiplicam-se os expoentes. $[(-a)^5]^2 = (-a)^{5 \cdot 2} = (-a)^{10}$
- 4) Potência de expoente 1: É sempre igual à base. $(-a)^1 = -a$ e $(+a)^1 = +a$
- 5) Potência de expoente zero e base diferente de zero: É igual a 1. $(+a)^0 = 1$ e $(-b)^0 = 1$

Conjunto dos números racionais – Q

Um número racional é o que pode ser escrito na forma $\frac{m}{n}$, onde m e n são números inteiros, sendo que n deve ser diferente de zero. Frequentemente usamos m/n para significar a divisão de m por n .



N C Z C Q (N está contido em Z que está contido em Q)

Subconjuntos:

SÍMBOLO	REPRESENTAÇÃO	DESCRIÇÃO
*	Q^*	Conjunto dos números racionais não nulos
+	Q_+	Conjunto dos números racionais não negativos
* e +	Q^*_+	Conjunto dos números racionais positivos
-	Q_-	Conjunto dos números racionais não positivos
* e -	Q^*_-	Conjunto dos números racionais negativos

Representação decimal

Podemos representar um número racional, escrito na forma de fração, em número decimal. Para isso temos duas maneiras possíveis:

1º) O numeral decimal obtido possui, após a vírgula, um número finito de algarismos. Decimais Exatos:

$$\frac{2}{5} = 0,4$$

2º) O numeral decimal obtido possui, após a vírgula, infinitos algarismos (nem todos nulos), repetindo-se periodicamente Decimais Periódicos ou Dízimas Periódicas:

$$\frac{1}{3} = 0,333\dots$$

Representação Fracionária

É a operação inversa da anterior. Aqui temos duas maneiras possíveis:

1) Transformando o número decimal em uma fração numerador é o número decimal sem a vírgula e o denominador é composto pelo numeral 1, seguido de tantos zeros quantas forem as casas decimais do número decimal dado. Ex.:

$$0,035 = 35/1000$$

2) Através da fração geratriz. Aí temos o caso das dízimas periódicas que podem ser simples ou compostas.

– *Simple*s: o seu período é composto por um mesmo número ou conjunto de números que se repete infinitamente. Exemplos:

* 0,444...
Período: 4 (1 algarismo)

$$0,444\dots = \frac{4}{9}$$

* 0,313131...
Período: 31 (2 algarismos)

$$0,313131\dots = \frac{31}{99}$$

* 0,278278278...
Período: 278 (3 algarismos)

$$0,278278278\dots = \frac{278}{999}$$

Procedimento: para transformarmos uma dízima periódica simples em fração basta utilizarmos o dígito 9 no denominador para cada quantos dígitos tiver o período da dízima.

– *Composta*: quando a mesma apresenta um ante período que não se repete.

CONHECIMENTOS GERAIS (DIGITAL)

POLÍTICA E ECONOMIA MUNDIAIS. SOCIEDADE (MÚSICA, LITERATURA, ARTES, ARQUITETURA, RÁDIO, CINEMA, TEATRO, TELEVISÃO, EDUCAÇÃO, SAÚDE, ESPORTE, GASTRONOMIA...)

A importância do estudo de atualidades

Dentre todas as disciplinas com as quais concurseiros e estudantes de todo o país se preocupam, a de atualidades tem se tornado cada vez mais relevante. Quando pensamos em matemática, língua portuguesa, biologia, entre outras disciplinas, inevitavelmente as colocamos em um patamar mais elevado que outras que nos parecem menos importantes, pois de algum modo nos é ensinado a hierarquizar a relevância de certos conhecimentos desde os tempos de escola.

No, entanto, atualidades é o único tema que insere o indivíduo no estudo do momento presente, seus acontecimentos, eventos e transformações. O conhecimento do mundo em que se vive de modo algum deve ser visto como irrelevante no estudo para concursos, pois permite que o indivíduo vá além do conhecimento técnico e explore novas perspectivas quanto à conhecimento de mundo.

Em sua grande maioria, as questões de atualidades em concursos são sobre fatos e acontecimentos de interesse público, mas podem também apresentar conhecimentos específicos do meio político, social ou econômico, sejam eles sobre música, arte, política, economia, figuras públicas, leis etc. Seja qual for a área, as questões de atualidades auxiliam as bancas a peneirarem os candidatos e selecionarem os melhores preparados não apenas de modo técnico.

Sendo assim, estudar atualidades é o ato de se manter constantemente informado. Os temas de atualidades em concursos são sempre relevantes. É certo que nem todas as notícias que você vê na televisão ou ouve no rádio aparecem nas questões, manter-se informado, porém, sobre as principais notícias de relevância nacional e internacional em pauta é o caminho, pois são debates de extrema recorrência na mídia.

O grande desafio, nos tempos atuais, é separar o joio do trigo. Com o grande fluxo de informações que recebemos diariamente, é preciso filtrar com sabedoria o que de fato se está consumindo. Por diversas vezes, os meios de comunicação (TV, internet, rádio etc.) adaptam o formato jornalístico ou informacional para transmitirem outros tipos de informação, como fofocas, vidas de celebridades, futebol, acontecimentos de novelas, que não devem de modo algum serem inseridos como parte do estudo de atualidades. Os interesses pessoais em assuntos deste cunho não são condenáveis de modo algum, mas são triviais quanto ao estudo.

Ainda assim, mesmo que tentemos nos manter atualizados através de revistas e telejornais, o fluxo interminável e ininterrupto de informações veiculados impede que saibamos de fato como estudar. Apostilas e livros de concursos impressos também se tornam rapidamente desatualizados e obsoletos, pois atualidades é uma disciplina que se renova a cada instante.

O mundo da informação está cada vez mais virtual e tecnológico, as sociedades se informam pela internet e as compartilham em velocidades incalculáveis. Pensando nisso, a editora prepara mensalmente o material de atualidades de mais diversos campos do conhecimento (tecnologia, Brasil, política, ética, meio ambiente, jurisdição etc.) em nosso site.

Lá, o concurseiro encontrará um material completo com ilustrações e imagens, notícias de fontes verificadas e confiáveis, exercícios para retenção do conteúdo aprendido, tudo preparado com muito carinho para seu melhor aproveitamento. Com o material disponibilizado online, você poderá conferir e checar os fatos e fontes de imediato através dos veículos de comunicação virtuais, tornando a ponte entre o estudo desta disciplina tão fluida e a veracidade das informações um caminho certo.

Acesse: <https://www.apostilasopcao.com.br/retificacoes>
Bons estudos!

HISTÓRIA E GEOGRAFIA MUNDIAIS

História Geral

A Pré-História ainda não foi completamente reconstruída, pois faltam muitos elementos que possam permitir que ela seja estudada de uma forma mais profunda. Isso ocorre devido à imensa distância que nos separa desse período, até porque muitas fontes históricas desapareceram pela ação do tempo e outras ainda não foram descobertas pelos estudiosos.

Nesse trabalho, o historiador precisa da ajuda de outras ciências de investigação, como a arqueologia, que estuda as antiguidades, a antropologia, que estuda os homens, e a paleontologia, que estuda os fósseis dos seres humanos. Tais ciências estudam os restos humanos, sendo que, a cada novo achado, podem ocorrer mudanças no que se pensava anteriormente. Assim, podemos afirmar que a Pré-História está em constante processo de investigação.

A Pré-História está dividida em 3 períodos:

- Paleolítico (ou Idade da Pedra Lascada) vai da origem do homem até aproximadamente o ano 8.000 a.C, quando os humanos dominam a agricultura.

- Neolítico (ou Idade da Pedra Polida) vai de 8.000 a.C. até 5.000 a.C, quando surgem as primeiras armas e ferramentas de metal, especialmente o estanho, o cobre e o bronze.

- Idade dos Metais que vai de 5.000 até aproximadamente 4.000 a.C. quando surgiu a escrita.

- O Neolítico

É no Neolítico que o homem domina a agricultura e torna-se sedentário. Com o domínio da agricultura, o homem buscou fixar-se próximo às margens dos rios, onde teria acesso à água potável e a terras mais férteis. Nesse período, a produção de alimentos, que antes era destinada ao consumo imediato, tornou-se muito grande, o que levou os homens a estocarem alimentos. Consequentemente a população começou a aumentar, pois agora havia alimentos para todos.

Começaram a surgir as primeiras vilas e, depois, as cidades. A vida do homem começava a deixar de ser simples para tornar-se complexa. Sendo necessária a organização da sociedade que surgia.

Para contabilizar a produção de alimentos, o homem habilmente desenvolveu a escrita. No início a escrita tinha função contábil, ou seja, servia para contar e controlar a produção dos alimentos.

As grandes civilizações

As grandes civilizações que surgiram no período conhecido como Antiguidade foram as grandes precursoras de culturas e patrimônio que hoje conhecemos.

Estas grandes civilizações surgiram, de um modo geral, por causa das tribos nômades que se estabeleceram em um determinado local onde teriam condições de desenvolver a agricultura. Assim, surgiram as primeiras aldeias organizadas e as primeiras cidades, dando início às grandes civilizações.

Estas civilizações surgiram por volta do quarto milênio a.C. com a característica principal de terem se desenvolvido às margens de rios importantes, como o rio Tigre, o Eufrates, o Nilo, o Indo e do Huang He ou rio Amarelo.

A Mesopotâmia é considerada o berço da civilização. Esta região foi habitada por povos como os Acádios, Babilônios, Assírios e Caldeus. Entre as grandes civilizações da Antiguidade, podemos citar ainda os fenícios, sumérios, os chineses, os gregos, os romanos, os egípcios, entre outros.

Mesopotâmia: o berço da civilização

As grandes civilizações e suas organizações

As primeiras civilizações se formaram a partir de quando o homem descobriu a agricultura e passou a ter uma vida mais sedentária, por volta de 4.000 a.C. Essas primeiras civilizações se formaram em torno ou em função de grandes rios: A Mesopotâmia estava ligada aos Rios Tigre e Eufrates, o Egito ao Nilo, a Índia ao Indo, a China ao Amarelo.

Foi no Oriente Médio que tiveram início as civilizações. Tempos depois foram se desenvolvendo no Oriente outras civilizações que, sem contar com o poder fertilizante dos grandes rios, ganharam características diversas. As pastoris, como a dos hebreus, ou as mercantis, como a dos fenícios. Cada um desses povos teve, além de uma rica história interna, longas e muitas vezes conflituosas relações com os demais.

Mesopotâmia

A estreita faixa de terra que localiza-se entre os rios Tigre e Eufrates, no Oriente Médio, onde atualmente é o Iraque, foi chamada na Antiguidade, de Mesopotâmia, que significa “entre rios” (do grego, meso = no meio; potamos = rio). Essa região foi ocupada, entre 4.000 a.C. e 539 a.C., por uma série de povos, que se encontraram e se misturaram, empreenderam guerras e dominaram uns aos outros, formando o que denominamos povos mesopotâmicos. Sumérios, babilônios, hititas, assírios e caldeus são alguns desses povos.

Esta civilização é considerada uma das mais antigas da história.

Os sumérios (4000 a.C. – 1900 a.C.)

Foi nos pântanos da antiga Suméria que surgiram as primeiras cidades conhecidas na região da Mesopotâmia, como Ur, Uruk e Nipur.

Os povos da Suméria enfrentaram muitos obstáculos naturais. Um deles era as violentas e irregulares cheias dos rios Tigre e Eufrates. Para conter a força das águas e aproveitá-las, construíram diques, barragens, reservatórios e também canais de irrigação, que conduziam as águas para as regiões secas.

Atribui-se aos Sumérios o desenvolvimento de um tipo de escrita, chamada cuneiforme, que inicialmente, foi criada para registrar transações comerciais.

A escrita cuneiforme – usada também pelos sírios, hebreus e persas – era uma escrita ideográfica, na qual o objeto representado expressava uma ideia, dificultando a representação de sentimento, ações ou ideias abstratas, com o tempo, os sinais pictóricos converteram-se em um sistema de sílabas. Os registros eram feitos em uma placa de argila mole. Utilizava-se para isso um estilete, que tinha uma das pontas em forma de cunha, daí o nome de escrita cuneiforme.

Quem decifrou esta escrita foi Henry C. Rawlinson, através das inscrições da Rocha de Behistun. Na mesma época, outro tipo de escrita, a hieroglífica desenvolvia-se no Egito.

Os babilônios

Na sociedade suméria havia escravidão, porém o número de escravos era pequeno. Grupos de nômades, vindos do deserto da Síria, conhecidos como Acadianos, dominaram as cidades-estados da Suméria por volta de 2300 a.C.

Os povos da Suméria destacaram-se também nos trabalhos em metal, na lapidação de pedras preciosas e na escultura. A construção característica desse povo é a zigurate, depois copiada pelos povos que se sucederam na região. Era uma torre em forma de pirâmide, composta de sucessivos terraços e encimada por um pequeno templo.

Os Sumérios eram politeístas e faziam do culto aos deuses uma das principais atividades a desempenhar na vida. Quando interrompiam as orações deixavam estatuetas de pedra diante dos altares para rezarem em seu nome.

Dentro dos templos havia oficinas para artesãos, cujos produtos contribuíram para a prosperidade da Suméria.

Os sumérios merecem destaque também por terem sido os primeiros a construir veículos com rodas. As cidades sumérias eram autônomas, ou seja, cada qual possuía um governo independente. Apenas por volta de 2330 a.C., essas cidades foram unificadas.

O processo de unificação ocorreu sob comando do rei Sargão I, da cidade de Acad. Surgia assim o primeiro império da região.

O império construído pelos acades não durou muito tempo. Pouco mais de cem anos depois, foi destruído por povos inimigos.

Os babilônios (1900 a. C – 1600 a.C.)

Os babilônios estabeleceram-se ao norte da região ocupada pelos sumérios e, aos poucos, foram conquistando diversas cidades da região mesopotâmica. Nesse processo, destacou-se o rei Hamurabi, que, por volta de 1750 a.C., havia conquistado toda a Mesopotâmia, formando um império com capital na cidade de Babilônia.

Hamurabi impôs a todos os povos dominados uma mesma administração. Ficou famosa a sua legislação, baseada no princípio de talião (olho por olho, dente por dente, braço por braço, etc.) O Código de Hamurabi, como ficou conhecido, é um dos mais antigos conjuntos de leis escritas da história. Hamurabi desenvolveu esse conjunto de leis para poder organizar e controlar a sociedade. De acordo com o Código, todo criminoso deveria ser punido de uma forma proporcional ao delito cometido.

Os babilônios também desenvolveram um rico e preciso calendário, cujo objetivo principal era conhecer mais sobre as cheias do rio Eufrates e também obter melhores condições para o desenvolvimento da agricultura. Excelentes observadores dos astros e com grande conhecimento de astronomia, desenvolveram um preciso relógio de sol.

Além de Hamurabi, um outro imperador que se tornou conhecido por sua administração foi Nabucodonosor, responsável pela construção dos Jardins suspensos da Babilônia, que fez para satisfazer sua esposa, e a Torre de Babel. Sob seu comando, os babilônios chegaram a conquistar o povo hebreu e a cidade de Jerusalém.

Após a morte de Hamurabi, o império Babilônico foi invadido e ocupado por povos vindos do norte e do leste.

Hititas e assírios

Os hititas (1600 a. C – 1200 a.C.)

Os Hititas foram um povo indo-europeu, que no 2º milênio a.C. fundaram um poderoso império na Anatólia Central (atual Turquia), região próxima da Mesopotâmia. A partir daí, estenderam seus domínios até a Síria e chegaram a conquistar a Babilônia.

Provavelmente, a localização de sua capital, Hatusa, no centro da Ásia Menor, contribuiu para o controle das fronteiras do Império Hitita.

Essa sociedade legou-nos os mais antigos textos escritos em língua indo-europeia. Essa língua deu origem à maior parte dos idiomas falados na Europa. Os textos tratavam de história, política, legislação, literatura e religião e foram gravados em sinais cuneiformes sobre tábuas de argila.

Os Hititas utilizavam o ferro e o cavalo, o que era uma novidade na região. O cavalo deu maior velocidade aos carros de guerra, construídos não mais com rodas cheias, como as dos sumérios, mas rodas com raios, mais leves e de fácil manejo.

O exército era comandado por um rei, que também tinha as funções de juiz supremo e sacerdote. Na sociedade hitita, as rainhas dispunham de relativo poder.

No aspecto cultural podemos destacar a escrita hitita, baseada em representações pictográficas (desenhos). Além desta escrita hieroglífica, os hititas também possuíam um tipo de escrita cuneiforme.

Assim como vários povos da antiguidade, os hititas seguiam o politeísmo (acreditavam em várias divindades). Os deuses hititas estavam relacionados aos diversos aspectos da natureza (vento, água, chuva, terra, etc).

Em torno de 1200 a.C., os hititas foram dominados pelos assírios, que, contando com exércitos permanentes, tinham grande poderio militar.

A queda deste império dá-se por volta do século 12 a.C.

Os assírios (1200 a. C – 612 a.C.)

Os assírios habitavam a região ao norte da Babilônia e por volta de 729 a.C. já haviam conquistado toda a Mesopotâmia. Sua capital, nos anos mais prósperos, foi Nínive, numa região que hoje pertence ao Iraque.

Este povo destacou-se pela organização e desenvolvimento de uma cultura militar. Encaravam a guerra como uma das principais formas de conquistar poder e desenvolver a sociedade. Eram extremamente cruéis com os povos inimigos que conquistavam, impunham aos vencidos, castigos e crueldades como uma forma de manter respeito e espalhar o medo entre os outros povos. Com estas atitudes, tiveram que enfrentar uma série de revoltas populares nas regiões que conquistavam.

Empreenderam a conquista da Babilônia, e a partir daí começaram a alargar as fronteiras do seu Império até atingirem o Egito, no norte da África. O Império Assírio conheceu seu período de maior glória e prosperidade durante o reinado de Assurbanipal.

Assurbanipal foi o último grande rei dos assírios. Durante o seu reinado (668 - 627 a.C.), a Assíria se tornou a primeira potência mundial. Seu império incluía a Babilônia, a Pérsia, a Síria e o Egito.

Ainda no reinado de Assurbanipal, os babilônios se libertaram (em 626 a.C.) e capturaram Nínive. Com a morte de Assurbanipal, a decadência do Império Assírio se acentuou, e o poderio da Assíria desmoronou. Uma década mais tarde o império caía em mãos de babilônios e persas.

O estranho paradoxo da cultura assíria foi o crescimento da ciência e da matemática. Este fato pode em parte explicado pela obsessão assíria com a guerra e invasões. Entre as grandes invenções matemáticas dos assírios está a divisão do círculo em 360 graus, tendo sido eles dentre os primeiros a inventar latitude e longitude para navegação geográfica. Eles também desenvolveram uma sofisticada ciência médica, que muito influenciou outras regiões, tão distantes como a Grécia.

Sociedade Mesopotâmica

Os caldeus (612 a. C – 539 a.C.)

A Caldeia era uma região no sul da Mesopotâmia, principalmente na margem oriental do rio Eufrates, mas muitas vezes o termo é usado para se referir a toda a planície mesopotâmica. A região da Caldeia é uma vasta planície formada por depósitos do Eufrates e do Tigre, estendendo-se a cerca de 250 quilômetros ao longo do curso de ambos os rios, e cerca de 60 quilômetros em largura.

Os Caldeus foram uma tribo (acredita-se que tenham emigrado da Arábia) que viveu no litoral do Golfo Pérsico e se tornou parte do Império da Babilônia. Esse império ficou conhecido como Neo-babilônico ou Segundo Império Babilônico. Seu mais importante soberano foi Nabucodonosor.

Em 587 a.C., Nabucodonosor conquistou Jerusalém. Além de estender seus domínios, foram feitos muitos escravos entre os habitantes de Jerusalém. Seguiu-se então um período de prosperidade material, quando foram construídos grandes edifícios com tijolos coloridos.

Em 539 a.C., Ciro, rei dos persas, apoderou-se de Babilônia e transformou-a em mais uma província de seu gigantesco império.

A organização social dos mesopotâmios

Sumérios, babilônios, hititas, assírios, caldeus. Entre os inúmeros povos que habitaram a Mesopotâmia existiam diferenças profundas. Os assírios, por exemplo, eram guerreiros. Os sumérios dedicavam-se mais à agricultura.

Apesar dessas diferenças, é possível estabelecer pontos comuns entre eles. No que se refere à organização social, à religião e à economia. Vamos agora conhecê-las:

A sociedade

As classes sociais - A sociedade estava dividida em classes: nobres, sacerdotes versados em ciências e respeitados, comerciantes, pequenos proprietários e escravos.

A organização social variou muito pelos séculos, mas de modo geral podemos falar:

Dominantes: governantes, sacerdotes, militares e comerciantes.

Dominados: camponeses, pequenos artesãos e escravos (normalmente presos de guerra).

Dominantes detinham o poder de quatro formas básicas de manifestação desse poder: riqueza, política, militar e saber. Posição mais elevada era do rei que detinha poderes políticos, religiosos e militares. Ele não era considerado um deus, mas sim representante dos deuses.

Os dominados consumiam diretamente o que produziam e eram obrigados a entregar excedentes para os dominantes

CONHECIMENTOS ESPECÍFICOS

Técnico de Enfermagem

IMUNIZAÇÃO: CONCEITO, IMPORTÂNCIA, TIPOS, PRINCIPAIS VACINAS E SOROS UTILIZADOS EM SAÚDE PÚBLICA (INDICAÇÃO, CONTRA-INDICAÇÕES, DOSES, VIAS DE ADMINISTRAÇÃO, EFEITOS COLATERAIS), CONSERVAÇÃO DE VACINAS E SOROS (CADEIA DE FRIO)

Conceito e Tipo de Imunidade

Programa de Imunização

Programa de imunização e rede de frios, conservação de vacinas

PNI: essas três letras inspiram respeito internacional entre especialistas de saúde pública, pois sabem que se trata do Programa Nacional de Imunizações, do Brasil, um dos países mais populosos e de território mais extenso no mundo e onde nos últimos 30 anos foram eliminadas ou são mantidas sob controle as doenças preveníveis por meio da vacinação.

Na Organização Pan-Americana da Saúde (OPAS), braço da Organização Mundial de Saúde (OMS), o PNI brasileiro é citado como referência mundial. Por sua excelência comprovada, o nosso PNI organizou duas campanhas de vacinação no Timor Leste, ajudou nos programas de imunizações na Palestina, na Cisjordânia e na Faixa de Gaza. Nós, os brasileiros do PNI, fomos solicitados a dar cursos no Suriname, recebemos técnicos de Angola para serem capacitados aqui. Estabelecemos cooperação técnica com Estados Unidos, México, Guiana Francesa, Argentina, Paraguai, Uruguai, Venezuela, Bolívia, Colômbia, Peru, Israel, Angola, Filipinas. Fizemos doações para Uruguai, Paraguai, República Dominicana, Bolívia e Argentina.

A razão desse destaque internacional é o Programa Nacional de Imunizações, nascido em 18 de setembro de 1973, chega aos 30 anos em condições de mostrar resultados e avanços notáveis. O que foi alcançado pelo Brasil, em imunizações, está muito além do que foi conseguido por qualquer outro país de dimensões continentais e de tão grande diversidade socioeconômica.

No campo das imunizações, somos vistos com respeito e admiração até por países dotados de condições mais propícias para esse trabalho, por terem população menor e ou disporem de espectro social e econômico diferenciado. Desde as primeiras vacinações, em 1804, o Brasil acumulou quase 200 anos de imunizações, sendo que nos últimos 30 anos, com a criação do PNI, desenvolveu ações planejadas e sistematizadas. Estratégias diversas, campanhas, variedades, rotina e bloqueios erradicaram a febre amarela urbana em 1942, a varíola em 1973 e a poliomielite em 1989, controlaram o sarampo, o tétano neonatal, as formas graves da tuberculose, a difteria, o tétano acidental, a coqueluche. Mais recentemente, implementaram medidas para o controle das infecções pelo *Haemophilus influenzae* tipo b, da rubéola e da síndrome da rubéola congênita, da hepatite B, da influenza e suas complicações nos idosos, também das infecções pneumocócicas.

Hoje, os quase 180 milhões de cidadãos brasileiros convivem num panorama de saúde pública de reduzida ocorrência de óbitos por doenças imuno preveníveis. O País investiu recursos vultosos na adequação de sua Rede de Frio, na vigilância de eventos adversos pós-vacinais, na universalidade de atendimento, nos seus sistemas de informação, descentralizou as ações e garantiu capacitação e atualização técnico-gerencial para seus gestores em todos os âmbitos. As campanhas nacionais de vacinação, voltadas em cada ocasião para diferentes faixas etárias, proporcionaram o crescimento da conscientização social a respeito da cultura em saúde.

Antes, no Brasil, as ações de imunização se voltavam ao controle de doenças específicas. Com o PNI, passou a existir uma atuação abrangente e de rotina: todo dia é dia de estar atento à erradicação e ao controle de doenças que sejam possíveis de controlar e erradicar por meio de vacina, e nas campanhas nacionais de vacinação essa mentalidade é intensificada e dirigida à doença em foco. O objetivo prioritário do PNI, ao nascer, era promover o controle da poliomielite, do sarampo, da tuberculose, da difteria, do tétano, da coqueluche e manter erradicada a varíola.

Hoje, o PNI tem objetivo mais abrangente. Para os próximos cinco anos, estão fixadas as seguintes metas:

- ampliação da auto-suficiência nacional dos produtos adquiridos e utilizados pela população brasileira;
- produção da vacina contra *Haemophilus influenzae* b, da vacina combinada tetravalente (DTP + Hib), da dupla viral (contra sarampo e rubéola) e tríplice viral (contra sarampo, rubéola e caxumba), da vacina contra pneumococos e da vacina contra influenza e da vacina antirrábica em cultivo celular.

As competências do Programa, estabelecidas no Decreto nº 78.231, de 12 de agosto de 1976 (o mesmo que o institucionalizou), são ainda válidas até hoje:

- implantar e implementar as ações relacionadas com as vacinações de caráter obrigatório;
- estabelecer critérios e prestar apoio técnico a elaboração, implantação e implementação dos programas de vacinação a cargo das secretarias de saúde das unidades federadas;
- estabelecer normas básicas para a execução das vacinações;
- supervisionar, controlar e avaliar a execução das vacinações no território nacional, principalmente o desempenho dos órgãos das secretarias de saúde, encarregados dos programas de vacinação;
- centralizar, analisar e divulgar as informações referentes ao PNI.

A institucionalização do Programa se deu sob influência de vários fatores nacionais e internacionais, entre os quais se destacam os seguintes:

- fim da Campanha da Erradicação da Varíola (CEV) no Brasil, com a certificação de desaparecimento da doença por comissão da OMS;

- a atuação da Ceme, criada em 1971, voltada para a organização de um sistema de produção nacional e suprimentos de medicamentos essenciais à rede de serviços públicos de saúde;

- recomendações do Plano Decenal de Saúde para as Américas, aprovado na III Reunião de Ministros da Saúde (Chile, 1972), com ênfase na necessidade de coordenar esforços para controlar, no continente, as doenças evitáveis por imunização.

Torna-se cada vez mais evidente, no Brasil, que a vacina é o único meio para interromper a cadeia de transmissão de algumas doenças imuno preveníveis. O controle das doenças só será obtido se as coberturas alcançarem índices homogêneos para todos os subgrupos da população e em níveis considerados suficientes para reduzir a morbimortalidade por essas doenças. Essa é a síntese do Programa Nacional de Imunizações, que na realidade não pertence a nenhum governo, federal, estadual ou municipal. É da sociedade brasileira. Novos desafios foram sucessivamente lançados nestes 30 anos, o maior deles sendo a difícil tarefa de manejar um programa que trabalha articulado com os 26 estados, o Distrito Federal e os 5.560 municípios, numa vasta extensão territorial, cobrindo uma população de 174 milhões de habitantes, entre crianças, adolescentes, mulheres, adultos, idosos, indígenas e populações especiais.

Enquanto diversidades culturais, demográficas, sociais e ambientais são suplantadas para a realização de atividades de vacinação de campanha e rotina, novas iniciativas e desafios vão sendo lançados. Desses, vale a pena citar alguns: Programas regionais do continente americano – Os programas de erradicação da poliomielite, eliminação do sarampo, controle da rubéola e prevenção da síndrome da rubéola congênita e a prevenção do tétano neonatal são programas regionais que requerem esforços conjuntos dos países da região, com definição de metas, estratégias e indicadores, envolvendo troca contínua e oportuna de informações e realização periódica de avaliações das atividades em âmbito regional.

O PNI tem desempenhado papel de destaque, sendo pioneiro na implementação de estratégias como a vacinação de mulheres em idade fértil contra a rubéola e o novo plano de controle do tétano neonatal. Além disso, em 2003 foi iniciada a estratégia de multivacinação conjunta por todos os países da América do Sul, durante a Semana Sul-Americana de Vacinação. Atividades de busca ativa de casos, vigilância epidemiológica e vacinação nas fronteiras de todo o Brasil foram executadas com sucesso. Essa iniciativa se repetirá nos próximos anos, contando já com a participação de um número ainda maior de países da América Central, América do Norte e Espanha.

Quantidades de imuno biológicos: A cada ano são incorporados novos imuno biológicos ao calendário do PNI, que são oferecidos gratuitamente à população, durante campanhas ou na rotina do programa, prezando pelos princípios do SUS de universalidade, equidade e integralidade.

Campanhas de vacinação: São extremamente complexas a ordenação e a logística das campanhas de vacinação. As campanhas anuais contra a poliomielite conseguem o feito de vacinar 15 milhões de crianças em um único dia. A campanha de vacinação de mulheres em idade fértil conseguiu vacinar mais de 29 milhões de mulheres em idade fértil em todo o País, objetivando o controle da rubéola e a prevenção da síndrome da rubéola congênita.

Rede de Frio: A rede de frio do Brasil interliga os municípios brasileiros em uma complexa rede de armazenamento, distribuição e manutenção de vacinas em temperaturas adequadas nos níveis nacional, estadual e municipal e local.

Autossuficiência na produção de imuno biológicos: O PNI produz grande parte das vacinas utilizadas no País e ainda fornece vacinas com qualidade reconhecida e certificada internacionalmente pela Organização Mundial da Saúde, com grande potencial de exportação de um número maior de vacinas produzidas no País. O Brasil tem a meta ousada de ter auto-suficiência na produção de imuno biológicos para uso na população brasileira.

Cooperação internacional: O PNI provê assistência técnica com envio de profissionais para apoiar atividades de imunizações e vigilância epidemiológica em outros países das Américas. Ainda, por meio da OPAS, são inúmeros os termos de cooperação entre países do qual o Brasil participa, firmados com o intuito de transferir experiências e conhecimentos entre os países.

Sendo assim, um dos programas de imunizações mais ativos na região das Américas, o PNI brasileiro tem exportado iniciativas, histórias de sucesso e experiência para diversos países do mundo. É, portanto, um exemplo a ser seguido, de ousadia, de determinação e de sucesso."

Rede de Frio

A Rede de Frio ou Cadeia de Frio é o processo de recebimento, armazenamento, conservação, manipulação, distribuição e transporte dos imuno biológicos do Programa Nacional de Imunizações e devem ser mantidos em condições adequadas de refrigeração, desde o laboratório produtor até o momento de sua utilização.

O objetivo da Rede de Frio é assegurar que todos os imuno biológicos mantenham suas características iniciais, para conferir imunidade.

Imuno biológicos são produtos termolábeis, isto é, se deterioram depois de determinado tempo quando expostos a temperaturas inadequadas (inativação dos componentes imunogênicos). O manuseio inadequado, equipamentos com defeito ou falta de energia elétrica podem interromper o processo de refrigeração, comprometendo a potência e eficácia dos imuno biológicos.

São componentes da Rede de Frio: equipe qualificada e equipamentos adequados.

Sistema de Refrigeração: é composto por um conjunto de componentes unidos entre si, cuja finalidade é transferir calor de um espaço, ou corpo, para outro. Esse espaço pode ser o interior de uma câmara frigorífica de um refrigerador, ou qualquer outro espaço fechado onde haja a necessidade de se manter uma temperatura mais baixa que a do ambiente que o cerca.

O primeiro povo a utilizar a refrigeração foi o chinês, muitos anos antes de Cristo. Os chineses colhiam o gelo nos rios e lagos durante a estação fria e o conservavam em poços cobertos de palha durante as estações quentes.

Este primitivo sistema de refrigeração foi também utilizado de forma semelhante por outros povos da antiguidade. Servia basicamente para deixar as bebidas mais saborosas. Até pelo menos o fim do século XVII, esta seria a única aplicação do gelo para a humanidade.

Em 1683, Anton Van Leeuwenhoek, um comerciante de tecidos e cientista de Delft, nos Países Baixos, que muito contribuiu para o melhoramento do microscópio e para o progresso da biologia celular, detectou microrganismos em cristais de gelo e a partir dessa observação constatou-se que, em temperaturas abaixo de +10°C, estes microrganismos não se multiplicavam, ou o faziam mais vagarosamente, ocorrendo o contrário acima dessa temperatura.

A observação de Leeuwenhoek continuou sendo alvo de pesquisa no meio científico e no século 18, descobertas científicas relacionaram o frio à inibição do processo dos alimentos. Além da neve e do gelo, os recursos eram a salmoura e o ato de curar os alimen-

tos. Também havia as loucas de barro que mantinham a frescura dos alimentos e da água, fato este já observado pelos egípcios antes de Cristo. Mas as dificuldades para obtenção de gelo na natureza criava a necessidade do desenvolvimento de técnicas capazes de produzi-lo artificialmente.

Apenas em 1824, o físico e químico Michael Faraday descobriu a indução eletromagnética – o princípio da refrigeração. Esse princípio seria utilizado dez anos depois, nos Estados Unidos, para fabricar gelo artificialmente e, na Alemanha em 1855.

Mesmo com o sucesso desses modelos experimentais, a possibilidade de produção do gelo para uso doméstico ainda era um sonho distante.

Enquanto isso não ocorria, a única possibilidade de utilização do frio era tentando ampliar ao máximo a durabilidade do gelo natural. No início do século XIX, surgiram, assim, as primeiras “geladeiras” – apenas um recipiente isolado por meio de placas de cortiça, onde eram colocadas pedras de gelo. Essa geladeira ganhou ares domésticos em 1913.

Em 1918, após a invenção da eletricidade, a Kelvinator Co. introduziu no mercado o primeiro refrigerador elétrico com o nome de Frigidaire. Esses primeiros produtos foram vendidos como aparelhos para serem colocados dentro das “caixas de gelo”.

Uma das vantagens era não precisar tirar o gelo derretido. O slogan do refrigerador era “mais frio que o gelo”. Na conservação dos alimentos, a utilização da refrigeração destina-se a impedir a multiplicação de microrganismos e sua atividade metabólica, reduzindo, conseqüentemente, à taxa de produção de toxinas e enzimas que poderiam deteriorar os alimentos, mantendo, assim, à qualidade dos mesmos.

Com a criação do Programa Nacional de Imunizações no Brasil surge a necessidade de equipamento de refrigeração para a conservação dos imunobiológicos e inicia-se o uso do refrigerador doméstico para este fim, adotando-se algumas adaptações e/ou modificações que serão demonstradas no capítulo referente aos equipamentos da rede de frio.

Para os imunobiológicos, a refrigeração destina-se exclusivamente à conservação do seu poder imunogênico, pois são produtos termolábeis, isto é, que se deterioram sob a influência do calor.

Princípios Básicos de Refrigeração

Calor: é uma forma de energia que pode ser transmitida de um corpo a outro em virtude da diferença de temperatura existente entre eles. A transmissão da energia se dá a partir do corpo com maior temperatura para o de menor temperatura. Um corpo, ao receber ou ceder calor, pode sofrer dois efeitos diferentes: variação de temperatura ou mudança de estado físico (fase). A quantidade de calor recebida ou cedida por um corpo que sofre uma variação de temperatura é denominada calor sensível. E, se ocorrer uma mudança de fase, o calor é chamado latente (palavra derivada do latim que significa escondido).

Diz-se que um corpo é mais frio que o outro quando possui menor quantidade de energia térmica ou, temperatura inferior ao outro. Com base nesses princípios são, a seguir, apresentadas algumas experiências onde os mesmos são aplicados à conservação de imunobiológicos.

Transferência de Calor: É a denominação dada à passagem da energia térmica (que durante a transferência recebe o nome de calor) de um corpo com temperatura mais alta para outro ou de uma parte para outra de um mesmo corpo com temperatura mais baixa. Essa transmissão pode se processar de três maneiras diferentes: condução, convecção e radiação.

Condução: É o processo de transmissão de calor em que a energia térmica passa de um local para outro através das partículas do meio que os separa. Na condução a passagem da energia de uma local para outro se faz da seguinte maneira: no local mais quente, as partículas têm mais energia, vibrando com mais intensidade; com esta vibração cada partícula transmite energia para a partícula vizinha, que passa a vibrar mais intensamente; esta transmite energia para a seguinte e assim sucessivamente.

Convecção: Consideremos uma sala na qual se liga um aquecedor elétrico em sua parte inferior. O ar em torno do aquecedor é aquecido, tornando-se menos denso. Com isso, o ar aquecido sobe e o ar frio que ocupa a parte superior da sala, e portanto, mais distante do aquecedor, desce. A esse movimento de massas de fluido chamamos convecção e as correntes de ar formadas são correntes de convecção. Portanto, convecção é um movimento de massas de fluido, trocando de posição entre si. Notemos que não tem significado falar em convecção no vácuo ou em um sólido, isto é, convecção só ocorre nos fluidos. Exemplos ilustrativos:

- Os aparelhos condicionadores de ar devem sempre ser instalados na parte superior do recinto a ser resfriado, para que o ar frio refrigerado, sendo mais denso, desça e force o ar quente, menos denso, para cima, tornando o ar de todo o ambiente mais frio e mais uniforme.

- Os aparelhos condicionadores de ar modernos possuem refrigeração e aquecimento, mas também devem ser instalados na parte superior da sala, pois o período de tempo de maior uso será no modo ‘refrigeração’, ou seja, no período de verão. Contudo, quando o equipamento for utilizado no modo ‘aquecimento’, durante o inverno, as aletas do equipamento deverão estar direcionadas para baixo, forçando o ar quente em direção ao solo.

- Os aquecedores de ar, por sua vez, deverão ser sempre instalados na parte inferior do recinto a ser aquecido, pois o ar quente, por ser menos denso, subirá e o ar que está mais frio na parte superior desce e sofre aquecimento por convecção.

Radiação: É o processo de transmissão de calor através de ondas eletromagnéticas (ondas de calor). A energia emitida por um corpo (energia radiante) se propaga até o outro, através do espaço que os separa. Raios infravermelhos; Sol; Terra; O Sol aquece a Terra através dos raios infravermelhos. Sendo uma transmissão de calor através de ondas eletromagnéticas, a radiação não exige a presença do meio material para ocorrer, isto é, a radiação ocorre no vácuo e também em meios materiais.

Nem todos os materiais permitem a propagação das ondas de calor através dele com a mesma velocidade. A caixa térmica, por exemplo, por ser feita de material isolante, dificulta a entrada do calor e o frio em seu interior, originário das bobinas de gelo reutilizável, é conservado por mais tempo. Toda energia radiante, transportada por onda de rádio, infravermelha, ultravioleta, luz visível, raios X, raio gama, etc, pode converter-se em energia térmica por absorção. Porém, só as radiações infravermelhas são chamadas de ondas de calor. Um corpo bom absorvente de calor é um mal refletor. Um corpo bom refletor de calor é um mal absorvente. Exemplo: Corpos de cor negra são bons absorventes e corpos de cores claras são bons refletores de calor.

Relação entre temperatura e movimento molecular: Independentemente do seu estado, as moléculas de um corpo encontram-se em movimento contínuo. Na figura a seguir, verifica-se o comportamento das moléculas da água nos estados sólido, líquido e gasoso. À medida que sofrem incremento de temperatura, essas