



CÓD: OP-063JL-22
7908403524587

CONCEIÇÃO DOS OUROS

PREFEITURA MUNICIPAL DE CONCEIÇÃO DOS OUROS
ESTADO DE MINAS GERAIS – MG

Professor de Educação Básica – PEB I

CONCURSO PÚBLICO - EDITAL Nº 01/2022

Língua Portuguesa

1. Leitura, Compreensão, Interpretação, Gênero, Objetivo E Meio De Circulação De Textos Diversos (Dentre Outros, Charges, Notícias, Tirinhas, Cartuns, Anúncios, Reportagens, Contos, Fábulas, Anúncios, Artigos Científicos E De Opinião...)	5
2. Classes De Palavras (Flexões, Classificações E Emprego)	13
3. Pontuação (Classificação E Emprego)	21
4. Frase (Classificações); Período (Termos Essenciais, Termos Integrantes E Termos Acessórios Da Oração); Períodos Compostos Por Coordenação E Subordinação (Classificações); Orações Reduzidas	22
5. Concordância Verbal E Nominal	24
6. Regência Verbal E Nominal	26
7. Denotação E Conotação. Significação Das Palavras	27
8. Figuras De Linguagem	27
9. Vícios De Linguagem	29
10. Acentuação Gráfica	30
11. Novo Acordo Ortográfico. Uso Dos “Porquês”	31
12. Funções Da Linguagem	32

Matemática

1. Conjunto Dos Números Naturais: A Numeração Decimal; Operações E Resoluções De Problemas. Múltiplos E Divisores De Um Número Natural: Divisibilidade; Máximo Divisor Comum; Mínimo Múltiplo Comum. Números Fracionários: Operações Com Números Fracionários; Resoluções De Problemas. Frações E Números Decimais: Operações Com Números Decimais. Conjunto Dos Números Inteiros Relativos: Operações E Resoluções De Problemas. Conjunto Dos Números Racionais	41
2. Sistema Métrico Decimal: Perímetro De Figuras Planas. Áreas De Figuras Planas (Triângulos, Quadriláteros, Círculos E Polígonos Regulares)	51
3. Resolução De Equações Do 1º Grau. Resolução De Problemas	65
4. Razão E Proporção. Propriedades Das Proporções. Divisão Proporcional	68
5. Média Aritmética Simples E Ponderada	69
6. Regra De Três Simples. Regra De Três, Composta	73
7. Porcentagem	74
8. Juros Simples E Montante	76
9. Conjunto Dos Números Reais: Operações Com Polinômios	79
10. Produtos Notáveis. Fatoração	83
11. Sistemas De Equações Do 1º Grau Com Duas Incógnitas. Equações Do 2º Grau. Resolução De Problemas	85
12. Relações Métricas E Trigonométricas Nos Triângulos Retângulos: Aplicação Do Teorema De Pitágoras	85
13. Funções: Função Do 1º Grau. Função Quadrática. Função Exponencial. Função Logarítmica	91
14. Análise Combinatória Simples	106
15. Geometria Sólida: Prismas E Pirâmides, Cilindros E Cones, Esfera - Áreas E Volumes	111

Conhecimentos Gerais (Digital)

1. Política e Economia mundiais. Sociedade (música, literatura, artes, arquitetura, rádio, cinema, teatro, televisão, educação, saúde, esporte, gastronomia...)	113
2. História e Geografia mundiais	113
3. Descobertas e inovações científicas e tecnológicas	155
4. Meio ambiente	161

Conhecimentos Específicos

Professor de Educação Básica – PEB I

1. Teoria e Prática da Educação	171
2. Conhecimentos Político-Pedagógicos - Função social e política da escola: perspectiva crítica e perspectiva neoliberal;	172
3. Gestão democrática e autonomia na organização do trabalho escolar;	181
4. Colegiados escolares;	184
5. Projetos político-pedagógicos.	185
6. A educação básica no Brasil: acesso; permanência; inclusão e fracasso escolar.	187
7. A organização da educação básica: LDB Lei Federal no 9394/96; princípios e fins da educação nacional;	191
8. Diretrizes curriculares para o ensino fundamental e para a educação Infantil;	206
9. Parâmetros curriculares nacionais.	215
10. Fundo de Manutenção e Desenvolvimento da Educação Básica e de Valorização dos Profissionais da Educação – FUNDEB.	216
11. Conhecimentos da Prática de Ensino: processos e conteúdos do ensino e da aprendizagem;	229
12. Conhecimento na escola;	232
13. A organização do tempo e do espaço	236
14. A avaliação escolar;	240
15. Projetos de trabalho e a interdisciplinaridade; cotidiano escolar: relações de poder na escola; currículo e cultura;	255
16. Tendências pedagógicas na prática escolar.	266

LÍNGUA PORTUGUESA

LEITURA, COMPREENSÃO, INTERPRETAÇÃO, GÊNERO, OBJETIVO E MEIO DE CIRCULAÇÃO DE TEXTOS DIVERSOS (DENTRE OUTROS, CHARGES, NOTÍCIAS, TIRINHAS, CARTUNS, ANÚNCIOS, REPORTAGENS, CONTOS, FÁBULAS, ANÚNCIOS, ARTIGOS CIENTÍFICOS E DE OPINIÃO...)

Compreender e interpretar textos é essencial para que o objetivo de comunicação seja alcançado satisfatoriamente. Com isso, é importante saber diferenciar os dois conceitos. Vale lembrar que o texto pode ser verbal ou não-verbal, desde que tenha um sentido completo.

A **compreensão** se relaciona ao entendimento de um texto e de sua proposta comunicativa, decodificando a mensagem explícita. Só depois de compreender o texto que é possível fazer a sua interpretação.

A **interpretação** são as conclusões que chegamos a partir do conteúdo do texto, isto é, ela se encontra para além daquilo que está escrito ou mostrado. Assim, podemos dizer que a interpretação é subjetiva, contando com o conhecimento prévio e do repertório do leitor.

Dessa maneira, para compreender e interpretar bem um texto, é necessário fazer a decodificação de códigos linguísticos e/ou visuais, isto é, identificar figuras de linguagem, reconhecer o sentido de conjunções e preposições, por exemplo, bem como identificar expressões, gestos e cores quando se trata de imagens.

Dicas práticas

1. Faça um resumo (pode ser uma palavra, uma frase, um conceito) sobre o assunto e os argumentos apresentados em cada parágrafo, tentando traçar a linha de raciocínio do texto. Se possível, adicione também pensamentos e inferências próprias às anotações.

2. Tenha sempre um dicionário ou uma ferramenta de busca por perto, para poder procurar o significado de palavras desconhecidas.

3. Fique atento aos detalhes oferecidos pelo texto: dados, fonte de referências e datas.

4. Sublinhe as informações importantes, separando fatos de opiniões.

5. Perceba o enunciado das questões. De um modo geral, questões que esperam **compreensão do texto** aparecem com as seguintes expressões: *o autor afirma/sugere que...; segundo o texto...; de acordo com o autor...* Já as questões que esperam **interpretação do texto** aparecem com as seguintes expressões: *conclui-se do texto que...; o texto permite deduzir que...; qual é a intenção do autor quando afirma que...*

Tipologia Textual

A partir da estrutura linguística, da função social e da finalidade de um texto, é possível identificar a qual tipo e gênero ele pertence. Antes, é preciso entender a diferença entre essas duas classificações.

Tipos textuais

A tipologia textual se classifica a partir da estrutura e da finalidade do texto, ou seja, está relacionada ao modo como o texto se apresenta. A partir de sua função, é possível estabelecer um padrão específico para se fazer a enunciação.

Veja, no quadro abaixo, os principais tipos e suas características:

TEXTO NARRATIVO	Apresenta um enredo, com ações e relações entre personagens, que ocorre em determinados espaço e tempo. É contado por um narrador, e se estrutura da seguinte maneira: apresentação > desenvolvimento > clímax > desfecho
TEXTO DISSERTATIVO ARGUMENTATIVO	Tem o objetivo de defender determinado ponto de vista, persuadindo o leitor a partir do uso de argumentos sólidos. Sua estrutura comum é: introdução > desenvolvimento > conclusão.
TEXTO EXPOSITIVO	Procura expor ideias, sem a necessidade de defender algum ponto de vista. Para isso, usa-se comparações, informações, definições, conceitualizações etc. A estrutura segue a do texto dissertativo-argumentativo.
TEXTO DESCRITIVO	Expõe acontecimentos, lugares, pessoas, de modo que sua finalidade é descrever, ou seja, caracterizar algo ou alguém. Com isso, é um texto rico em adjetivos e em verbos de ligação.
TEXTO INJUNTIVO	Oferece instruções, com o objetivo de orientar o leitor. Sua maior característica são os verbos no modo imperativo.

Gêneros textuais

A classificação dos gêneros textuais se dá a partir do reconhecimento de certos padrões estruturais que se constituem a partir da função social do texto. No entanto, sua estrutura e seu estilo não são tão limitados e definidos como ocorre na tipologia textual, podendo se apresentar com uma grande diversidade. Além disso, o padrão também pode sofrer modificações ao longo do tempo, assim como a própria língua e a comunicação, no geral.

Alguns exemplos de gêneros textuais:

- Artigo
- Bilhete
- Bula
- Carta
- Conto
- Crônica
- E-mail

- Lista
- Manual
- Notícia
- Poema
- Propaganda
- Receita culinária
- Resenha
- Seminário

Vale lembrar que é comum enquadrar os gêneros textuais em determinados tipos textuais. No entanto, nada impede que um texto literário seja feito com a estruturação de uma receita culinária, por exemplo. Então, fique atento quanto às características, à finalidade e à função social de cada texto analisado.

ARGUMENTAÇÃO

O ato de comunicação não visa apenas transmitir uma informação a alguém. Quem comunica pretende criar uma imagem positiva de si mesmo (por exemplo, a de um sujeito educado, ou inteligente, ou culto), quer ser aceito, deseja que o que diz seja admitido como verdadeiro. Em síntese, tem a intenção de convencer, ou seja, tem o desejo de que o ouvinte creia no que o texto diz e faça o que ele propõe.

Se essa é a finalidade última de todo ato de comunicação, todo texto contém um componente argumentativo. A argumentação é o conjunto de recursos de natureza linguística destinados a persuadir a pessoa a quem a comunicação se destina. Está presente em todo tipo de texto e visa a promover adesão às teses e aos pontos de vista defendidos.

As pessoas costumam pensar que o argumento seja apenas uma prova de verdade ou uma razão indiscutível para comprovar a veracidade de um fato. O argumento é mais que isso: como se disse acima, é um recurso de linguagem utilizado para levar o interlocutor a crer naquilo que está sendo dito, a aceitar como verdadeiro o que está sendo transmitido. A argumentação pertence ao domínio da retórica, arte de persuadir as pessoas mediante o uso de recursos de linguagem.

Para compreender claramente o que é um argumento, é bom voltar ao que diz Aristóteles, filósofo grego do século IV a.C., numa obra intitulada “Tópicos: os argumentos são úteis quando se tem de escolher entre duas ou mais coisas”.

Se tivermos de escolher entre uma coisa vantajosa e uma desvantajosa, como a saúde e a doença, não precisamos argumentar. Suponhamos, no entanto, que tenhamos de escolher entre duas coisas igualmente vantajosas, a riqueza e a saúde. Nesse caso, precisamos argumentar sobre qual das duas é mais desejável. O argumento pode então ser definido como qualquer recurso que torna uma coisa mais desejável que outra. Isso significa que ele atua no domínio do preferível. Ele é utilizado para fazer o interlocutor crer que, entre duas teses, uma é mais provável que a outra, mais possível que a outra, mais desejável que a outra, é preferível à outra.

O objetivo da argumentação não é demonstrar a verdade de um fato, mas levar o ouvinte a admitir como verdadeiro o que o enunciador está propondo.

Há uma diferença entre o raciocínio lógico e a argumentação. O primeiro opera no domínio do necessário, ou seja, pretende demonstrar que uma conclusão deriva necessariamente das premissas propostas, que se deduz obrigatoriamente dos postulados admitidos. No raciocínio lógico, as conclusões não dependem de crenças, de uma maneira de ver o mundo, mas apenas do encadeamento de premissas e conclusões.

Por exemplo, um raciocínio lógico é o seguinte encadeamento:

A é igual a B.
A é igual a C.
Então: C é igual a B.

Admitidos os dois postulados, a conclusão é, obrigatoriamente, que C é igual a A.

Outro exemplo:
Todo ruminante é um mamífero.
A vaca é um ruminante.
Logo, a vaca é um mamífero.

Admitidas como verdadeiras as duas premissas, a conclusão também será verdadeira.

No domínio da argumentação, as coisas são diferentes. Nele, a conclusão não é necessária, não é obrigatória. Por isso, deve-se mostrar que ela é a mais desejável, a mais provável, a mais plausível. Se o Banco do Brasil fizer uma propaganda dizendo-se mais confiável do que os concorrentes porque existe desde a chegada da família real portuguesa ao Brasil, ele estará dizendo-nos que um banco com quase dois séculos de existência é sólido e, por isso, confiável. Embora não haja relação necessária entre a solidez de uma instituição bancária e sua antiguidade, esta tem peso argumentativo na afirmação da confiabilidade de um banco. Portanto é provável que se creia que um banco mais antigo seja mais confiável do que outro fundado há dois ou três anos.

Enumerar todos os tipos de argumentos é uma tarefa quase impossível, tantas são as formas de que nos valem para fazer as pessoas preferirem uma coisa a outra. Por isso, é importante entender bem como eles funcionam.

Já vimos diversas características dos argumentos. É preciso acrescentar mais uma: o convencimento do interlocutor, o auditório, que pode ser individual ou coletivo, será tanto mais fácil quanto mais os argumentos estiverem de acordo com suas crenças, suas expectativas, seus valores. Não se pode convencer um auditório pertencente a uma dada cultura enfatizando coisas que ele abomina. Será mais fácil convencê-lo valorizando coisas que ele considera positivas. No Brasil, a publicidade da cerveja vem com frequência associada ao futebol, ao gol, à paixão nacional. Nos Estados Unidos, essa associação certamente não surtiria efeito, porque lá o futebol não é valorizado da mesma forma que no Brasil. O poder persuasivo de um argumento está vinculado ao que é valorizado ou desvalorizado numa dada cultura.

Tipos de Argumento

Já verificamos que qualquer recurso linguístico destinado a fazer o interlocutor dar preferência à tese do enunciador é um argumento. Exemplo:

Argumento de Autoridade

É a citação, no texto, de afirmações de pessoas reconhecidas pelo auditório como autoridades em certo domínio do saber, para servir de apoio àquilo que o enunciador está propondo. Esse recurso produz dois efeitos distintos: revela o conhecimento do produtor do texto a respeito do assunto de que está tratando; dá ao texto a garantia do autor citado. É preciso, no entanto, não fazer do texto um amontoado de citações. A citação precisa ser pertinente e verdadeira. Exemplo:

“A imaginação é mais importante do que o conhecimento.”

Quem disse a frase aí de cima não fui eu... Foi Einstein. Para ele, uma coisa vem antes da outra: sem imaginação, não há conhecimento. Nunca o inverso.

Alex José Periscinoto.

In: Folha de S. Paulo, 30/8/1993, p. 5-2

A tese defendida nesse texto é que a imaginação é mais importante do que o conhecimento. Para levar o auditório a aderir a ela, o enunciador cita um dos mais célebres cientistas do mundo. Se um físico de renome mundial disse isso, então as pessoas devem acreditar que é verdade.

Argumento de Quantidade

É aquele que valoriza mais o que é apreciado pelo maior número de pessoas, o que existe em maior número, o que tem maior duração, o que tem maior número de adeptos, etc. O fundamento desse tipo de argumento é que mais = melhor. A publicidade faz largo uso do argumento de quantidade.

Argumento do Consenso

É uma variante do argumento de quantidade. Fundamenta-se em afirmações que, numa determinada época, são aceitas como verdadeiras e, portanto, dispensam comprovações, a menos que o objetivo do texto seja comprovar alguma delas. Parte da ideia de que o consenso, mesmo que equivocado, corresponde ao indiscutível, ao verdadeiro e, portanto, é melhor do que aquilo que não desfruta dele. Em nossa época, são consensuais, por exemplo, as afirmações de que o meio ambiente precisa ser protegido e de que as condições de vida são piores nos países subdesenvolvidos. Ao confiar no consenso, porém, corre-se o risco de passar dos argumentos válidos para os lugares comuns, os preconceitos e as frases carentes de qualquer base científica.

Argumento de Existência

É aquele que se fundamenta no fato de que é mais fácil aceitar aquilo que comprovadamente existe do que aquilo que é apenas provável, que é apenas possível. A sabedoria popular enuncia o argumento de existência no provérbio “Mais vale um pássaro na mão do que dois voando”.

Nesse tipo de argumento, incluem-se as provas documentais (fotos, estatísticas, depoimentos, gravações, etc.) ou provas concretas, que tornam mais aceitável uma afirmação genérica. Durante a invasão do Iraque, por exemplo, os jornais diziam que o exército americano era muito mais poderoso do que o iraquiano. Essa afirmação, sem ser acompanhada de provas concretas, poderia ser vista como propagandística. No entanto, quando documentada pela comparação do número de canhões, de carros de combate, de navios, etc., ganhava credibilidade.

Argumento quase lógico

É aquele que opera com base nas relações lógicas, como causa e efeito, analogia, implicação, identidade, etc. Esses raciocínios são chamados quase lógicos porque, diversamente dos raciocínios lógicos, eles não pretendem estabelecer relações necessárias entre os elementos, mas sim instituir relações prováveis, possíveis, plausíveis. Por exemplo, quando se diz “A é igual a B”, “B é igual a C”, “então A é igual a C”, estabelece-se uma relação de identidade lógica. Entretanto, quando se afirma “Amigo de amigo meu é meu amigo” não se institui uma identidade lógica, mas uma identidade provável.

Um texto coerente do ponto de vista lógico é mais facilmente aceito do que um texto incoerente. Vários são os defeitos que concorrem para desqualificar o texto do ponto de vista lógico: fugir do tema proposto, cair em contradição, tirar conclusões que não se fundamentam nos dados apresentados, ilustrar afirmações gerais com fatos inadequados, narrar um fato e dele extrair generalizações indevidas.

Argumento do Atributo

É aquele que considera melhor o que tem propriedades típicas daquilo que é mais valorizado socialmente, por exemplo, o mais raro é melhor que o comum, o que é mais refinado é melhor que o que é mais grosseiro, etc.

Por esse motivo, a publicidade usa, com muita frequência, celebridades recomendando prédios residenciais, produtos de beleza, alimentos estéticos, etc., com base no fato de que o consumidor tende a associar o produto anunciado com atributos da celebridade.

Uma variante do argumento de atributo é o argumento da competência linguística. A utilização da variante culta e formal da língua que o produtor do texto conhece a norma linguística socialmente mais valorizada e, por conseguinte, deve produzir um texto em que se pode confiar. Nesse sentido é que se diz que o modo de dizer dá confiabilidade ao que se diz.

Imagine-se que um médico deva falar sobre o estado de saúde de uma personalidade pública. Ele poderia fazê-lo das duas maneiras indicadas abaixo, mas a primeira seria infinitamente mais adequada para a persuasão do que a segunda, pois esta produziria certa estranheza e não criaria uma imagem de competência do médico:

- Para aumentar a confiabilidade do diagnóstico e levando em conta o caráter invasivo de alguns exames, a equipe médica houve por bem determinar o internamento do governador pelo período de três dias, a partir de hoje, 4 de fevereiro de 2001.

- Para conseguir fazer exames com mais cuidado e porque alguns deles são barrapésada, a gente botou o governador no hospital por três dias.

Como dissemos antes, todo texto tem uma função argumentativa, porque ninguém fala para não ser levado a sério, para ser ridicularizado, para ser desmentido: em todo ato de comunicação deseja-se influenciar alguém. Por mais neutro que pretenda ser, um texto tem sempre uma orientação argumentativa.

A orientação argumentativa é uma certa direção que o falante traça para seu texto. Por exemplo, um jornalista, ao falar de um homem público, pode ter a intenção de criticá-lo, de ridicularizá-lo ou, ao contrário, de mostrar sua grandeza.

O enunciador cria a orientação argumentativa de seu texto dando destaque a uns fatos e não a outros, omitindo certos episódios e revelando outros, escolhendo determinadas palavras e não outras, etc. Veja:

“O clima da festa era tão pacífico que até sogras e noras trocavam abraços afetuosos.”

O enunciador aí pretende ressaltar a ideia geral de que noras e sogras não se toleram. Não fosse assim, não teria escolhido esse fato para ilustrar o clima da festa nem teria utilizado o termo até, que serve para incluir no argumento alguma coisa inesperada.

Além dos defeitos de argumentação mencionados quando tratamos de alguns tipos de argumentação, vamos citar outros:

- Uso sem delimitação adequada de palavra de sentido tão amplo, que serve de argumento para um ponto de vista e seu contrário. São noções confusas, como paz, que, paradoxalmente, pode ser usada pelo agressor e pelo agredido. Essas palavras podem ter valor positivo (paz, justiça, honestidade, democracia) ou vir carregadas de valor negativo (autoritarismo, degradação do meio ambiente, injustiça, corrupção).

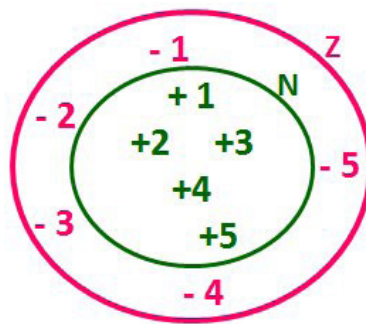
- Uso de afirmações tão amplas, que podem ser derrubadas por um único contra exemplo. Quando se diz “Todos os políticos são ladrões”, basta um único exemplo de político honesto para destruir o argumento.

MATEMÁTICA

CONJUNTO DOS NÚMEROS NATURAIS: A NUMERAÇÃO DECIMAL; OPERAÇÕES E RESOLUÇÕES DE PROBLEMAS. MÚLTIPLOS E DIVISORES DE UM NÚMERO NATURAL: DIVISIBILIDADE; MÁXIMO DIVISOR COMUM; MÍNIMO MÚLTIPLO COMUM. NÚMEROS FRACIONÁRIOS: OPERAÇÕES COM NÚMEROS FRACIONÁRIOS; RESOLUÇÕES DE PROBLEMAS. FRAÇÕES E NÚMEROS DECIMAIS: OPERAÇÕES COM NÚMEROS DECIMAIS. CONJUNTO DOS NÚMEROS INTEIROS RELATIVOS: OPERAÇÕES E RESOLUÇÕES DE PROBLEMAS. CONJUNTO DOS NÚMEROS RACIONAIS

Conjunto dos números inteiros - z

O conjunto dos números inteiros é a reunião do conjunto dos números naturais $N = \{0, 1, 2, 3, 4, \dots, n, \dots\}$, $(N \subset Z)$; o conjunto dos opostos dos números naturais e o zero. Representamos pela letra Z.



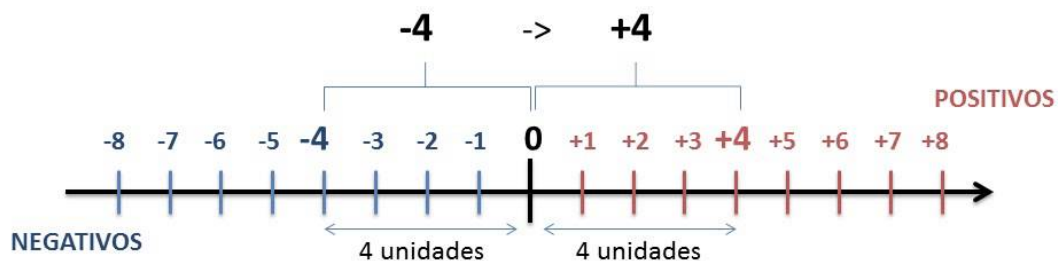
$N \subset Z$ (N está contido em Z)

Subconjuntos:

SÍMBOLO	REPRESENTAÇÃO	DESCRIÇÃO
*	Z^*	Conjunto dos números inteiros não nulos
+	Z_+	Conjunto dos números inteiros não negativos
* e +	Z^*_+	Conjunto dos números inteiros positivos
-	Z_-	Conjunto dos números inteiros não positivos
* e -	Z^*_-	Conjunto dos números inteiros negativos

Observamos nos números inteiros algumas características:

- **Módulo:** distância ou afastamento desse número até o zero, na reta numérica inteira. Representa-se o módulo por $| \cdot |$. O módulo de qualquer número inteiro, diferente de zero, é sempre positivo.
- **Números Opostos:** dois números são opostos quando sua soma é zero. Isto significa que eles estão a mesma distância da origem (zero).



Somando-se temos: $(+4) + (-4) = (-4) + (+4) = 0$

Operações

• **Soma ou Adição:** Associamos aos números inteiros positivos a ideia de ganhar e aos números inteiros negativos a ideia de perder.

ATENÇÃO: O sinal (+) antes do número positivo pode ser dispensado, mas o sinal (-) antes do número negativo nunca pode ser dispensado.

• **Subtração:** empregamos quando precisamos tirar uma quantidade de outra quantidade; temos duas quantidades e queremos saber quanto uma delas tem a mais que a outra; temos duas quantidades e queremos saber quanto falta a uma delas para atingir a outra. A subtração é a operação inversa da adição. O sinal sempre será do maior número.

ATENÇÃO: todos parênteses, colchetes, chaves, números, ..., entre outros, precedidos de sinal negativo, tem o seu sinal invertido, ou seja, é dado o seu oposto.

Exemplo:

(FUNDAÇÃO CASA – AGENTE EDUCACIONAL – VUNESP) Para zelar pelos jovens internados e orientá-los a respeito do uso adequado dos materiais em geral e dos recursos utilizados em atividades educativas, bem como da preservação predial, realizou-se uma dinâmica elencando “atitudes positivas” e “atitudes negativas”, no entendimento dos elementos do grupo. Solicitou-se que cada um classificasse suas atitudes como positiva ou negativa, atribuindo (+4) pontos a cada atitude positiva e (-1) a cada atitude negativa. Se um jovem classificou como positiva apenas 20 das 50 atitudes anotadas, o total de pontos atribuídos foi

- (A) 50.
- (B) 45.
- (C) 42.
- (D) 36.
- (E) 32.

Resolução:

50-20=30 atitudes negativas
 20.4=80
 30.(-1)=-30
 80-30=50

Resposta: A

• **Multiplicação:** é uma adição de números/ fatores repetidos. Na multiplicação o produto dos números a e b , pode ser indicado por $a \times b$, $a \cdot b$ ou ainda ab sem nenhum sinal entre as letras.

• **Divisão:** a divisão exata de um número inteiro por outro número inteiro, diferente de zero, dividimos o módulo do dividendo pelo módulo do divisor.

ATENÇÃO:

- 1) No conjunto Z, a divisão não é comutativa, não é associativa e não tem a propriedade da existência do elemento neutro.
- 2) Não existe divisão por zero.
- 3) Zero dividido por qualquer número inteiro, diferente de zero, é zero, pois o produto de qualquer número inteiro por zero é igual a zero.

Na multiplicação e divisão de números inteiros é muito importante a **REGRA DE SINAIS**:

Sinais iguais (+) (+); (-) (-) = resultado sempre positivo .
Sinais diferentes (+) (-); (-) (+) = resultado sempre negativo .

Exemplo:

(PREF.DE NITERÓI) Um estudante empilhou seus livros, obtendo uma única pilha 52cm de altura. Sabendo que 8 desses livros possui uma espessura de 2cm, e que os livros restantes possuem espessura de 3cm, o número de livros na pilha é:

- (A) 10
- (B) 15
- (C) 18
- (D) 20
- (E) 22

Resolução:

São 8 livros de 2 cm: $8 \cdot 2 = 16$ cm
 Como eu tenho 52 cm ao todo e os demais livros tem 3 cm, temos:

$52 - 16 = 36$ cm de altura de livros de 3 cm
 $36 : 3 = 12$ livros de 3 cm

O total de livros da pilha: $8 + 12 = 20$ livros ao todo.

Resposta: D

• **Potenciação:** A potência a^n do número inteiro a , é definida como um produto de n fatores iguais. O número a é denominado a **base** e o número n é o **expoente**. $a^n = a \times a \times a \times \dots \times a$, a é multiplicado por a n vezes. Tenha em mente que:

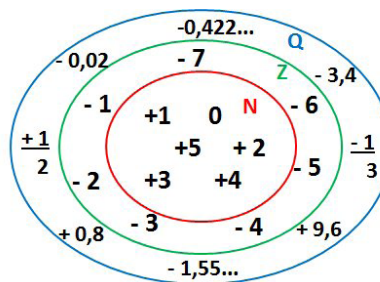
- Toda potência de **base positiva** é um número **inteiro positivo**.
- Toda potência de **base negativa e expoente par** é um número **inteiro positivo**.
- Toda potência de **base negativa e expoente ímpar** é um número **inteiro negativo**.

Propriedades da Potenciação

- 1) Produtos de Potências com bases iguais: Conserva-se a base e somam-se os expoentes. $(-a)^3 \cdot (-a)^6 = (-a)^{3+6} = (-a)^9$
- 2) Quocientes de Potências com bases iguais: Conserva-se a base e subtraem-se os expoentes. $(-a)^8 : (-a)^6 = (-a)^{8-6} = (-a)^2$
- 3) Potência de Potência: Conserva-se a base e multiplicam-se os expoentes. $[(-a)^5]^2 = (-a)^{5 \cdot 2} = (-a)^{10}$
- 4) Potência de expoente 1: É sempre igual à base. $(-a)^1 = -a$ e $(+a)^1 = +a$
- 5) Potência de expoente zero e base diferente de zero: É igual a 1. $(+a)^0 = 1$ e $(-b)^0 = 1$

Conjunto dos números racionais – Q

Um número racional é o que pode ser escrito na forma $\frac{m}{n}$, onde m e n são números inteiros, sendo que n deve ser diferente de zero. Frequentemente usamos m/n para significar a divisão de m por n .



N C Z C Q (N está contido em Z que está contido em Q)

Subconjuntos:

SÍMBOLO	REPRESENTAÇÃO	DESCRIÇÃO
*	Q^*	Conjunto dos números racionais não nulos
+	Q_+	Conjunto dos números racionais não negativos
* e +	Q^*_+	Conjunto dos números racionais positivos
-	Q_-	Conjunto dos números racionais não positivos
* e -	Q^*_-	Conjunto dos números racionais negativos

Representação decimal

Podemos representar um número racional, escrito na forma de fração, em número decimal. Para isso temos duas maneiras possíveis:

1º) O numeral decimal obtido possui, após a vírgula, um número finito de algarismos. Decimais Exatos:

$$\frac{2}{5} = 0,4$$

2º) O numeral decimal obtido possui, após a vírgula, infinitos algarismos (nem todos nulos), repetindo-se periodicamente Decimais Periódicos ou Dízimas Periódicas:

$$\frac{1}{3} = 0,333\dots$$

Representação Fracionária

É a operação inversa da anterior. Aqui temos duas maneiras possíveis:

1) Transformando o número decimal em uma fração numerador é o número decimal sem a vírgula e o denominador é composto pelo numeral 1, seguido de tantos zeros quantas forem as casas decimais do número decimal dado. Ex.:

$$0,035 = 35/1000$$

2) Através da fração geratriz. Aí temos o caso das dízimas periódicas que podem ser simples ou compostas.

– *Simple*s: o seu período é composto por um mesmo número ou conjunto de números que se repete infinitamente. Exemplos:

<p>* 0,444... Período: 4 (1 algarismo)</p> $0,444\dots = \frac{4}{9}$	<p>* 0,313131... Período: 31 (2 algarismos)</p> $0,313131\dots = \frac{31}{99}$	<p>* 0,278278278... Período: 278 (3 algarismos)</p> $0,278278278\dots = \frac{278}{999}$
---	---	--

Procedimento: para transformarmos uma dízima periódica simples em fração basta utilizarmos o dígito 9 no denominador para cada quantos dígitos tiver o período da dízima.

– *Composta*: quando a mesma apresenta um ante período que não se repete.

CONHECIMENTOS GERAIS (DIGITAL)

POLÍTICA E ECONOMIA MUNDIAIS. SOCIEDADE (MÚSICA, LITERATURA, ARTES, ARQUITETURA, RÁDIO, CINEMA, TEATRO, TELEVISÃO, EDUCAÇÃO, SAÚDE, ESPORTE, GASTRONOMIA...)

A importância do estudo de atualidades

Dentre todas as disciplinas com as quais concurseiros e estudantes de todo o país se preocupam, a de atualidades tem se tornado cada vez mais relevante. Quando pensamos em matemática, língua portuguesa, biologia, entre outras disciplinas, inevitavelmente as colocamos em um patamar mais elevado que outras que nos parecem menos importantes, pois de algum modo nos é ensinado a hierarquizar a relevância de certos conhecimentos desde os tempos de escola.

No, entanto, atualidades é o único tema que insere o indivíduo no estudo do momento presente, seus acontecimentos, eventos e transformações. O conhecimento do mundo em que se vive de modo algum deve ser visto como irrelevante no estudo para concursos, pois permite que o indivíduo vá além do conhecimento técnico e explore novas perspectivas quanto à conhecimento de mundo.

Em sua grande maioria, as questões de atualidades em concursos são sobre fatos e acontecimentos de interesse público, mas podem também apresentar conhecimentos específicos do meio político, social ou econômico, sejam eles sobre música, arte, política, economia, figuras públicas, leis etc. Seja qual for a área, as questões de atualidades auxiliam as bancas a peneirarem os candidatos e selecionarem os melhores preparados não apenas de modo técnico.

Sendo assim, estudar atualidades é o ato de se manter constantemente informado. Os temas de atualidades em concursos são sempre relevantes. É certo que nem todas as notícias que você vê na televisão ou ouve no rádio aparecem nas questões, manter-se informado, porém, sobre as principais notícias de relevância nacional e internacional em pauta é o caminho, pois são debates de extrema recorrência na mídia.

O grande desafio, nos tempos atuais, é separar o joio do trigo. Com o grande fluxo de informações que recebemos diariamente, é preciso filtrar com sabedoria o que de fato se está consumindo. Por diversas vezes, os meios de comunicação (TV, internet, rádio etc.) adaptam o formato jornalístico ou informacional para transmitirem outros tipos de informação, como fofocas, vidas de celebridades, futebol, acontecimentos de novelas, que não devem de modo algum serem inseridos como parte do estudo de atualidades. Os interesses pessoais em assuntos deste cunho não são condenáveis de modo algum, mas são triviais quanto ao estudo.

Ainda assim, mesmo que tentemos nos manter atualizados através de revistas e telejornais, o fluxo interminável e ininterrupto de informações veiculados impede que saibamos de fato como estudar. Apostilas e livros de concursos impressos também se tornam rapidamente desatualizados e obsoletos, pois atualidades é uma disciplina que se renova a cada instante.

O mundo da informação está cada vez mais virtual e tecnológico, as sociedades se informam pela internet e as compartilham em velocidades incalculáveis. Pensando nisso, a editora prepara mensalmente o material de atualidades de mais diversos campos do conhecimento (tecnologia, Brasil, política, ética, meio ambiente, jurisdição etc.) em nosso site.

Lá, o concurseiro encontrará um material completo com ilustrações e imagens, notícias de fontes verificadas e confiáveis, exercícios para retenção do conteúdo aprendido, tudo preparado com muito carinho para seu melhor aproveitamento. Com o material disponibilizado online, você poderá conferir e checar os fatos e fontes de imediato através dos veículos de comunicação virtuais, tornando a ponte entre o estudo desta disciplina tão fluida e a veracidade das informações um caminho certo.

Acesse: <https://www.apostilasopcao.com.br/retificacoes>
Bons estudos!

HISTÓRIA E GEOGRAFIA MUNDIAIS

História Geral

A Pré-História ainda não foi completamente reconstruída, pois faltam muitos elementos que possam permitir que ela seja estudada de uma forma mais profunda. Isso ocorre devido à imensa distância que nos separa desse período, até porque muitas fontes históricas desapareceram pela ação do tempo e outras ainda não foram descobertas pelos estudiosos.

Nesse trabalho, o historiador precisa da ajuda de outras ciências de investigação, como a arqueologia, que estuda as antiguidades, a antropologia, que estuda os homens, e a paleontologia, que estuda os fósseis dos seres humanos. Tais ciências estudam os restos humanos, sendo que, a cada novo achado, podem ocorrer mudanças no que se pensava anteriormente. Assim, podemos afirmar que a Pré-História está em constante processo de investigação.

A Pré-História está dividida em 3 períodos:

- Paleolítico (ou Idade da Pedra Lascada) vai da origem do homem até aproximadamente o ano 8.000 a.C, quando os humanos dominam a agricultura.

- Neolítico (ou Idade da Pedra Polida) vai de 8.000 a.C. até 5.000 a.C, quando surgem as primeiras armas e ferramentas de metal, especialmente o estanho, o cobre e o bronze.

- Idade dos Metais que vai de 5.000 até aproximadamente 4.000 a.C. quando surgiu a escrita.

- O Neolítico

É no Neolítico que o homem domina a agricultura e torna-se sedentário. Com o domínio da agricultura, o homem buscou fixar-se próximo às margens dos rios, onde teria acesso à água potável e a terras mais férteis. Nesse período, a produção de alimentos, que antes era destinada ao consumo imediato, tornou-se muito grande, o que levou os homens a estocarem alimentos. Consequentemente a população começou a aumentar, pois agora havia alimentos para todos.

Começaram a surgir as primeiras vilas e, depois, as cidades. A vida do homem começava a deixar de ser simples para tornar-se complexa. Sendo necessária a organização da sociedade que surgia.

Para contabilizar a produção de alimentos, o homem habilmente desenvolveu a escrita. No início a escrita tinha função contábil, ou seja, servia para contar e controlar a produção dos alimentos.

As grandes civilizações

As grandes civilizações que surgiram no período conhecido como Antiguidade foram as grandes precursoras de culturas e patrimônio que hoje conhecemos.

Estas grandes civilizações surgiram, de um modo geral, por causa das tribos nômades que se estabeleceram em um determinado local onde teriam condições de desenvolver a agricultura. Assim, surgiram as primeiras aldeias organizadas e as primeiras cidades, dando início às grandes civilizações.

Estas civilizações surgiram por volta do quarto milênio a.C. com a característica principal de terem se desenvolvido às margens de rios importantes, como o rio Tigre, o Eufrates, o Nilo, o Indo e do Huang He ou rio Amarelo.

A Mesopotâmia é considerada o berço da civilização. Esta região foi habitada por povos como os Acádios, Babilônios, Assírios e Caldeus. Entre as grandes civilizações da Antiguidade, podemos citar ainda os fenícios, sumérios, os chineses, os gregos, os romanos, os egípcios, entre outros.

Mesopotâmia: o berço da civilização

As grandes civilizações e suas organizações

As primeiras civilizações se formaram a partir de quando o homem descobriu a agricultura e passou a ter uma vida mais sedentária, por volta de 4.000 a.C. Essas primeiras civilizações se formaram em torno ou em função de grandes rios: A Mesopotâmia estava ligada aos Rios Tigre e Eufrates, o Egito ao Nilo, a Índia ao Indo, a China ao Amarelo.

Foi no Oriente Médio que tiveram início as civilizações. Tempos depois foram se desenvolvendo no Oriente outras civilizações que, sem contar com o poder fertilizante dos grandes rios, ganharam características diversas. As pastoris, como a dos hebreus, ou as mercantis, como a dos fenícios. Cada um desses povos teve, além de uma rica história interna, longas e muitas vezes conflituosas relações com os demais.

Mesopotâmia

A estreita faixa de terra que localiza-se entre os rios Tigre e Eufrates, no Oriente Médio, onde atualmente é o Iraque, foi chamada na Antiguidade, de Mesopotâmia, que significa “entre rios” (do grego, meso = no meio; potamos = rio). Essa região foi ocupada, entre 4.000 a.C. e 539 a.C., por uma série de povos, que se encontraram e se misturaram, empreenderam guerras e dominaram uns aos outros, formando o que denominamos povos mesopotâmicos. Sumérios, babilônios, hititas, assírios e caldeus são alguns desses povos.

Esta civilização é considerada uma das mais antigas da história.

Os sumérios (4000 a.C. – 1900 a.C.)

Foi nos pântanos da antiga Suméria que surgiram as primeiras cidades conhecidas na região da Mesopotâmia, como Ur, Uruk e Nipur.

Os povos da Suméria enfrentaram muitos obstáculos naturais. Um deles era as violentas e irregulares cheias dos rios Tigre e Eufrates. Para conter a força das águas e aproveitá-las, construíram diques, barragens, reservatórios e também canais de irrigação, que conduziam as águas para as regiões secas.

Atribui-se aos Sumérios o desenvolvimento de um tipo de escrita, chamada cuneiforme, que inicialmente, foi criada para registrar transações comerciais.

A escrita cuneiforme – usada também pelos sírios, hebreus e persas – era uma escrita ideográfica, na qual o objeto representado expressava uma ideia, dificultando a representação de sentimento, ações ou ideias abstratas, com o tempo, os sinais pictóricos converteram-se em um sistema de sílabas. Os registros eram feitos em uma placa de argila mole. Utilizava-se para isso um estilete, que tinha uma das pontas em forma de cunha, daí o nome de escrita cuneiforme.

Quem decifrou esta escrita foi Henry C. Rawlinson, através das inscrições da Rocha de Behistun. Na mesma época, outro tipo de escrita, a hieroglífica desenvolvia-se no Egito.

Os babilônios

Na sociedade suméria havia escravidão, porém o número de escravos era pequeno. Grupos de nômades, vindos do deserto da Síria, conhecidos como Acadianos, dominaram as cidades-estados da Suméria por volta de 2300 a.C.

Os povos da Suméria destacaram-se também nos trabalhos em metal, na lapidação de pedras preciosas e na escultura. A construção característica desse povo é a zigurate, depois copiada pelos povos que se sucederam na região. Era uma torre em forma de pirâmide, composta de sucessivos terraços e encimada por um pequeno templo.

Os Sumérios eram politeístas e faziam do culto aos deuses uma das principais atividades a desempenhar na vida. Quando interrompiam as orações deixavam estatuetas de pedra diante dos altares para rezarem em seu nome.

Dentro dos templos havia oficinas para artesãos, cujos produtos contribuíram para a prosperidade da Suméria.

Os sumérios merecem destaque também por terem sido os primeiros a construir veículos com rodas. As cidades sumérias eram autônomas, ou seja, cada qual possuía um governo independente. Apenas por volta de 2330 a.C., essas cidades foram unificadas.

O processo de unificação ocorreu sob comando do rei Sargão I, da cidade de Acad. Surgiu assim o primeiro império da região.

O império construído pelos acades não durou muito tempo. Pouco mais de cem anos depois, foi destruído por povos inimigos.

Os babilônios (1900 a. C – 1600 a.C.)

Os babilônios estabeleceram-se ao norte da região ocupada pelos sumérios e, aos poucos, foram conquistando diversas cidades da região mesopotâmica. Nesse processo, destacou-se o rei Hamurabi, que, por volta de 1750 a.C., havia conquistado toda a Mesopotâmia, formando um império com capital na cidade de Babilônia.

Hamurabi impôs a todos os povos dominados uma mesma administração. Ficou famosa a sua legislação, baseada no princípio de talião (olho por olho, dente por dente, braço por braço, etc.) O Código de Hamurabi, como ficou conhecido, é um dos mais antigos conjuntos de leis escritas da história. Hamurabi desenvolveu esse conjunto de leis para poder organizar e controlar a sociedade. De acordo com o Código, todo criminoso deveria ser punido de uma forma proporcional ao delito cometido.

Os babilônios também desenvolveram um rico e preciso calendário, cujo objetivo principal era conhecer mais sobre as cheias do rio Eufrates e também obter melhores condições para o desenvolvimento da agricultura. Excelentes observadores dos astros e com grande conhecimento de astronomia, desenvolveram um preciso relógio de sol.

Além de Hamurabi, um outro imperador que se tornou conhecido por sua administração foi Nabucodonosor, responsável pela construção dos Jardins suspensos da Babilônia, que fez para satisfazer sua esposa, e a Torre de Babel. Sob seu comando, os babilônios chegaram a conquistar o povo hebreu e a cidade de Jerusalém.

Após a morte de Hamurabi, o império Babilônico foi invadido e ocupado por povos vindos do norte e do leste.

Hititas e assírios

Os hititas (1600 a. C – 1200 a.C.)

Os Hititas foram um povo indo-europeu, que no 2º milênio a.C. fundaram um poderoso império na Anatólia Central (atual Turquia), região próxima da Mesopotâmia. A partir daí, estenderam seus domínios até a Síria e chegaram a conquistar a Babilônia.

Provavelmente, a localização de sua capital, Hatusa, no centro da Ásia Menor, contribuiu para o controle das fronteiras do Império Hitita.

Essa sociedade legou-nos os mais antigos textos escritos em língua indo-europeia. Essa língua deu origem à maior parte dos idiomas falados na Europa. Os textos tratavam de história, política, legislação, literatura e religião e foram gravados em sinais cuneiformes sobre tábuas de argila.

Os Hititas utilizavam o ferro e o cavalo, o que era uma novidade na região. O cavalo deu maior velocidade aos carros de guerra, construídos não mais com rodas cheias, como as dos sumérios, mas rodas com raios, mais leves e de fácil manejo.

O exército era comandado por um rei, que também tinha as funções de juiz supremo e sacerdote. Na sociedade hitita, as rainhas dispunham de relativo poder.

No aspecto cultural podemos destacar a escrita hitita, baseada em representações pictográficas (desenhos). Além desta escrita hieroglífica, os hititas também possuíam um tipo de escrita cuneiforme.

Assim como vários povos da antiguidade, os hititas seguiam o politeísmo (acreditavam em várias divindades). Os deuses hititas estavam relacionados aos diversos aspectos da natureza (vento, água, chuva, terra, etc).

Em torno de 1200 a.C., os hititas foram dominados pelos assírios, que, contando com exércitos permanentes, tinham grande poderio militar.

A queda deste império dá-se por volta do século 12 a.C.

Os assírios (1200 a. C – 612 a.C.)

Os assírios habitavam a região ao norte da Babilônia e por volta de 729 a.C. já haviam conquistado toda a Mesopotâmia. Sua capital, nos anos mais prósperos, foi Nínive, numa região que hoje pertence ao Iraque.

Este povo destacou-se pela organização e desenvolvimento de uma cultura militar. Encaravam a guerra como uma das principais formas de conquistar poder e desenvolver a sociedade. Eram extremamente cruéis com os povos inimigos que conquistavam, impunham aos vencidos, castigos e crueldades como uma forma de manter respeito e espalhar o medo entre os outros povos. Com estas atitudes, tiveram que enfrentar uma série de revoltas populares nas regiões que conquistavam.

Empreenderam a conquista da Babilônia, e a partir daí começaram a alargar as fronteiras do seu Império até atingirem o Egito, no norte da África. O Império Assírio conheceu seu período de maior glória e prosperidade durante o reinado de Assurbanipal.

Assurbanipal foi o último grande rei dos assírios. Durante o seu reinado (668 - 627 a.C.), a Assíria se tornou a primeira potência mundial. Seu império incluía a Babilônia, a Pérsia, a Síria e o Egito.

Ainda no reinado de Assurbanipal, os babilônios se libertaram (em 626 a.C.) e capturaram Nínive. Com a morte de Assurbanipal, a decadência do Império Assírio se acentuou, e o poderio da Assíria desmoronou. Uma década mais tarde o império caía em mãos de babilônios e persas.

O estranho paradoxo da cultura assíria foi o crescimento da ciência e da matemática. Este fato pode em parte explicado pela obsessão assíria com a guerra e invasões. Entre as grandes invenções matemáticas dos assírios está a divisão do círculo em 360 graus, tendo sido eles dentre os primeiros a inventar latitude e longitude para navegação geográfica. Eles também desenvolveram uma sofisticada ciência médica, que muito influenciou outras regiões, tão distantes como a Grécia.

Sociedade Mesopotâmica

Os caldeus (612 a. C – 539 a.C.)

A Caldeia era uma região no sul da Mesopotâmia, principalmente na margem oriental do rio Eufrates, mas muitas vezes o termo é usado para se referir a toda a planície mesopotâmica. A região da Caldeia é uma vasta planície formada por depósitos do Eufrates e do Tigre, estendendo-se a cerca de 250 quilômetros ao longo do curso de ambos os rios, e cerca de 60 quilômetros em largura.

Os Caldeus foram uma tribo (acredita-se que tenham emigrado da Arábia) que viveu no litoral do Golfo Pérsico e se tornou parte do Império da Babilônia. Esse império ficou conhecido como Neo-babilônico ou Segundo Império Babilônico. Seu mais importante soberano foi Nabucodonosor.

Em 587 a.C., Nabucodonosor conquistou Jerusalém. Além de estender seus domínios, foram feitos muitos escravos entre os habitantes de Jerusalém. Seguiu-se então um período de prosperidade material, quando foram construídos grandes edifícios com tijolos coloridos.

Em 539 a.C., Ciro, rei dos persas, apoderou-se de Babilônia e transformou-a em mais uma província de seu gigantesco império.

A organização social dos mesopotâmios

Sumérios, babilônios, hititas, assírios, caldeus. Entre os inúmeros povos que habitaram a Mesopotâmia existiam diferenças profundas. Os assírios, por exemplo, eram guerreiros. Os sumérios dedicavam-se mais à agricultura.

Apesar dessas diferenças, é possível estabelecer pontos comuns entre eles. No que se refere à organização social, à religião e à economia. Vamos agora conhecê-las:

A sociedade

As classes sociais - A sociedade estava dividida em classes: nobres, sacerdotes versados em ciências e respeitados, comerciantes, pequenos proprietários e escravos.

A organização social variou muito pelos séculos, mas de modo geral podemos falar:

Dominantes: governantes, sacerdotes, militares e comerciantes.

Dominados: camponeses, pequenos artesãos e escravos (normalmente presos de guerra).

Dominantes detinham o poder de quatro formas básicas de manifestação desse poder: riqueza, política, militar e saber. Posição mais elevada era do rei que detinha poderes políticos, religiosos e militares. Ele não era considerado um deus, mas sim representante dos deuses.

Os dominados consumiam diretamente o que produziam e eram obrigados a entregar excedentes para os dominantes

CONHECIMENTOS ESPECÍFICOS

Professor de Educação Básica – PEB I

TEORIA E PRÁTICA DA EDUCAÇÃO

TEORIA E PRÁTICA DA DOCÊNCIA

Vivemos em outro tempo, com exemplos diversos dos que vivenciamos. A educação, não só retrata e reproduz a sociedade, mas também projeta a sociedade desejada; assim o homem na busca incessante pelo conhecimento está cada dia mais a mercê da tecnologia.

Porém, nos deparamos com diferentes realidades; mas é preciso saber a realidade social, que por vezes é muito mais complexa do que se imagina e as dificuldades de se trabalhar com as tecnologias de informação e de comunicação são ainda maiores na prática pedagógica. Ficando assim evidente que mesmo havendo vontade de aprender (aluno) e qualidade no material e apoio (instituição / professor) é viável considerarmos as dificuldades que essa transferência de conhecimento acontece.

Enquanto prática pedagógica, a educação tem, historicamente, o desafio de responder às demandas que os contextos lhes colocam.

Paulo Freire, quando afirma que a teoria não dita à prática; em vez disso, ela serve para manter a prática ao nosso alcance de forma a mediar e compreender de maneira crítica o tipo de práxis necessária em um ambiente específico, em um momento particular.

Portanto, o exercício da docência, enquanto ação transformadora que se renova tanto na teoria quanto na prática, requer necessariamente o desenvolvimento dessa consciência crítica. E neste sentido podemos dizer que o exercício da ação docente requer preparo. Segundo Freire, “Saber que ensinar não é transferir conhecimento, mas criar as possibilidades para a sua produção ou a sua construção. Entre as competências que um professor antenado com seu mundo deve apresentar, entre outras, a competência teórica, a aplicada, a Institucional e a afetiva. Não basta apenas saber. O verdadeiro professor precisa saber: para que ensinar, o que ensinar e como ensinar. É preciso usar esse saber de forma significativa para o aluno; Preparo que não se esgota nos cursos de formação, mas, para o qual há uma contribuição específica enquanto formação teórica.

[...] Não somos apenas objeto da História, mas seus sujeitos igualmente. A partir deste saber fundamental: mudar é difícil, mas é possível, que vamos programar nossa ação político-pedagógico. (FREIRE, 1997, pg. 89).

Portanto, analisando a formação docente, a partir de um contexto de práxis, na perspectiva da construção de novos conhecimentos, que não se limitam ao momento da formação inicial, mas principalmente, estende-se por todo percurso profissional do professor, podemos assim dizer, que a tríade: formador, formando e conhecimento se faz mediante uma relação dialética, sendo esta, uma característica necessária à realização da práxis. Neste sentido, a nosso ver, o ato de ensinar descontextualizado da práxis não transforma, assim, concordamos com Freire, quando diz: “[...] ensinar não é só transferir conhecimentos; Quem ensina aprende ao ensinar e quem aprende ensina ao aprender.”

A formação de um aluno é muito mais que treinar e depositar simplesmente conhecimentos.

Educar é segundo Freire(1979), completar, porque o homem é ser inacabado, que sabe disso e por isso se educa. O saber se faz através de uma superação constante, por isso não pode o professor se colocar na posição do ser superior que ensina um grupo de ignorantes, mas sim na posição humilde daquele que comunica um saber relativo (é preciso saber reconhecer quando os educandos sabem mais e fazer com que eles também saibam com humildade).

Há tempos remotos, filósofos, médicos, lingüistas e outros pensadores do passado, foram atraídos pela natureza da criança.

O filósofo francês Jean-Jacques Rousseau (1712-1778), considerado o “descobridor da criança; foi o verdadeiro iniciador dos estudos do desenvolvimento.

Em 1762, publica um livro onde descreve uma criança imaginária, o seu desenvolvimento desde o nascimento à puberdade. Dessa maneira procura descobrir como a natureza leva uma criança a desenvolver-se “em suas faculdades e em seus órgãos”. Rousseau cogita, pela primeira vez, a necessidade de “estudar a criança antes de querer educá-la”.

Até o século XVII, a criança era considerada, um ser igual ao adulto, apenas menor. A criança era tida como um adulto em miniatura, que se esperava interesse e comportamento semelhante às de um adulto, onde os meninos vestem-se igual ao pai e as meninas iguais à mãe com cabeleira e salto alto.

Segundo Wallon (1975) a criança é essencialmente emocional no início de sua existência e vai, gradualmente, se constituindo num ser sócio-cognitivo ao construir, paulatinamente, uma visão única e particular de sua existência.

Sabe-se que a criança no aspecto do desenvolvimento emocional, passa por períodos sensíveis, durante os quais a estimulação adequada à leva a progredir, a aprender, comportamentos mais complexos. Passado esse período, ou antes, a criança tem dificuldade em sua aprendizagem.

No desenvolvimento cognitivo, também se nota a existência de estágios, ou períodos semelhantes. Um problema importante para adultos é fazer as tarefas de a aprendizagem corresponder ao nível de desenvolvimento em que a criança ou o adolescente se encontra. É preciso saber o que ensinar e o modo como ensiná-la.

O início do desenvolvimento social e psicológico da criança acontece porque as emoções que as crianças externalizam, desencadeiam reações nos que cercam, no sentido de estes atenderem às suas necessidades. É graças à característica contagiante das emoções que se propiciam contatos interpessoais entre a criança e os que dela cuidam, dando início à formação de sua personalidade. São as emoções que fundamentam as relações e interações sociais, bem como é da convergência entre as emoções e a racionalidade que será formada a personalidade de cada um. (Pereira 1994, p.46).

A avaliação, nos dias de hoje, para muitos educandos, é considerada um bicho de sete cabeças. Visto dessa forma ela vem sendo criticada e discutida, por alunos, pais, professores, coordenadores e outros envolvidos no processo educacional. Porém ainda é utilizada como um método de classificação, aprovação e reprova

Dessa forma, o aprendizado do aluno é medido por seus erros e acertos.

O conhecimento ou aprendizagem do educando deve ser avaliado no seu dia-a-dia, através de sua participação, produção e desempenho, sem que seja colocado um papel, formulado muitas vezes com aplicação da metodologia diferente da que foi desenvolvida em sala de aula.

Vasconcellos (1994, p. 43) propõe uma avaliação centrada numa concepção dialético-libertadora de educação na qual avaliar é “um processo abrangente da existência humana, que implica uma reflexão crítica sobre a prática, no sentido de captar seus avanços, suas resistências, suas dificuldades e possibilitar uma tomada de decisão sobre o que fazer para superar os obstáculos”. A avaliação exige do professor uma profunda reflexão de sua prática pedagógica, com o objetivo de superar as defasagens dos alunos do ensino e do próprio professor, assim como superar a exigência do sistema educacional exercida através da nota, conduzindo o aluno à construção do seu conhecimento.

É preciso ter coerência com a forma de ensinar do professor em sala de aula. A escola deve ser assumida como principal espaço de inclusão, de aprendizagem e de socialização; por isso deve ser um lugar atraente, com espaço e tempo estimuladores de aprendizagem. Acreditamos, portanto, que se faz necessário um maior investimento na formação docente e no desenvolvimento profissional do professor.

Pois a cada dia que passa concordamos com Sócrates:
“Quanto mais eu sei, mas sei que nada sei”!

CONHECIMENTOS POLÍTICO-PEDAGÓGICOS. FUNÇÃO SOCIAL E POLÍTICA DA ESCOLA: PERSPECTIVA CRÍTICA E PERSPECTIVA NEOLIBERAL

A escola tem como função criar uma forte ligação entre o formal e teórico, ao cotidiano e prático. Reúne os conhecimentos comprovados pela ciência ao conhecimento que o aluno adquire em sua rotina, o chamado senso comum. Já o professor, é o agente que possibilita o intermédio entre escola e vida, e o seu papel principal é ministrar a vivência do aluno ao meio em que vive.

Função social da escola

A escola, principalmente a pública, é espaço democrático dentro da sociedade contemporânea. Servindo para discutir suas questões, possibilitar o desenvolvimento do pensamento crítico, trazer as informações, contextualizá-las e dar caminhos para o aluno buscar mais conhecimento. Além disso, é o lugar de sociabilidade de jovens, adolescentes e também de difusão sócio-cultural. Mas é preciso considerar alguns aspectos no que se refere a sua função social e a realidade vivida por grande parte dos estudantes brasileiros.

Na atualidade alguns discursos tenham ganhado força na teoria da educação. Estes discursos e teorias, centrados na problemática educacional e na contradição existente entre teoria e prática produzem certas conformações e acomodações entre os educadores.

Muitos atribuem a problemática da educação às situações associadas aos valores humanos, como a ausência e/ou ruptura de valores essenciais ao convívio humano. Assim, como alegam despreparo profissional dos educadores, salas de aula superlotadas, cursos de formação acelerados, salários baixos, falta de recursos, currículos e programas pré-elaborados pelo governo, dentre tantos outros fatores, tudo em busca da redução de custos.

Todas essas questões contribuem de fato para a crise educacional, mas é preciso ir além e buscar compreender o núcleo dessa problemática, encontrar a raiz desses fatores, entendendo de onde eles surgem. A grande questão é: qual a origem desses fatores que impedem a qualidade na educação?

Certamente a resposta para uma discussão tão atual como essa surja com o estudo sobre as bases que compõem a sociedade atual. Pois, ao analisar o sistema capitalista nas suas mais amplas esferas, descobre-se que todas essas problemáticas surgem da forma como a sociedade está organizada com bases na propriedade privada, lucro, exploração do ser humano e da natureza e se manifestam na ideologia do sistema.

Um sistema que prega a acumulação privada de bens de produção, formando uma concepção de mundo e de poder baseada no acumular sempre para consumir mais, onde quanto mais bens possuir, maior será o poder que exercerá sobre a sociedade, acaba por provocar diversos problemas para a população, principalmente para as classes menos favorecidas, como: falta de qualidade na educação, ineficiência na saúde, aumento da violência, tornando os sistemas públicos, muitas vezes, caóticos.

Independentemente do discurso sobre a educação, ele sempre terá uma base numa determinada visão de homem, dentro e em função de uma realidade histórica e social específica. Acredita-se que a educação baseia-se em significações políticas, de classe. Freitag (1980) ressalta a frequente aceitação por parte de muitos estudiosos de que toda doutrina pedagógica, de um modo ou de outro, sempre terá como base uma filosofia de vida, uma concepção de homem e, portanto, de sociedade.

Ainda segundo Freitag (1980, p.17) a educação é responsável pela manutenção, integração, preservação da ordem e do equilíbrio, e conservação dos limites do sistema social. E reforça “para que o sistema sobreviva, os novos indivíduos que nele ingressam precisam assimilar e internalizar os valores e as normas que regem o seu funcionamento.”

A educação em geral, designa-se com esse termo a transmissão e o aprendizado das técnicas culturais, que são as técnicas de uso, produção e comportamento, mediante as quais um grupo de homens é capaz de satisfazer suas necessidades, proteger-se contra a hostilidade do ambiente físico e biológico e trabalhar em conjunto, de modo mais ou menos ordenado e pacífico. Como o conjunto dessas técnicas se chama cultura, uma sociedade humana não pode sobreviver se sua cultura não é transmitida de geração para geração; as modalidades ou formas de realizar ou garantir essa transmissão chama-se educação. (ABBAGNANO, 2000, p. 305-306)

Assim a educação não alienada deve ter como finalidade a formação do homem para que este possa realizar as transformações sociais necessárias à sua humanização, buscando romper com os sistemas que impedem seu livre desenvolvimento.

A alienação toma as diretrizes do mundo do trabalho no seio da sociedade capitalista e no modo como esse modelo de produção nega o homem enquanto ser, pois a maioria das pessoas vive apenas para o trabalho alienado, não se completa enquanto ser, tem como objetivo atingir a classe mais alta da sociedade ou, ao menos, sair do estado de oprimido, de miserável. Perde-se em valores e valorações, não consegue discernir situações e atitudes, vive para o trabalho e trabalha para sobreviver. Sendo levado a esquecer de que é um ser humano, um integrante do meio social em que vive, um cidadão capaz de transformar a realidade que o aliena, o exclui.

Há uma contribuição de Saviani (2000, p.36) que a respeito do homem considera “(...) existindo num meio que se define pelas coordenadas de espaço e tempo. Este meio condiciona-o, determina-o em todas as suas manifestações.” Vê-se a relação da escola na formação do homem e na forma como ela reproduz o sistema de classes.

Para Duarte (2003) assim como para Saviani (1997) o trabalho educativo produz nos indivíduos a humanidade, alcançando sua finalidade quando os indivíduos se apropriam dos elementos culturais necessários a sua humanização.

O essencial do trabalho educativo é garantir a possibilidade do homem tornar-se livre, consciente, responsável a fim de concretizar sua humanização. E para isso tanto a escola como as demais esferas sociais devem proporcionar a procura, a investigação, a reflexão, buscando razões para a explicação da realidade, uma vez que é através da reflexão e do diálogo que surgem respostas aos problemas.

Saviani (2000, p.35) questiona "(...) a educação visa o homem; na verdade, que sentido terá a educação se ela não estiver voltada para a promoção do homem?" E continua sua indagação ao refletir "(...) uma visão histórica da educação mostra como esta esteve sempre preocupada em formar determinado tipo de homem. Os tipos variam de acordo com as diferentes exigências das diferentes épocas. Mas a preocupação com o homem é uma constante."

Os espaços educativos, principalmente aqueles de formação de educadores devem orientar para a necessidade da relação subjetividade-objetividade, buscando compreender as relações, uma vez que, os homens se constroem na convivência, na troca de experiências. É função daqueles que educam levar os alunos a romperem com a superficialidade de uma relação onde muitos se relacionam protegidos por máscaras sociais, rótulos.

A educação, vista de um outro paradigma, enquanto mecanismo de socialização e de inserção social aponta-se como o caminho para construção da ética. Não usando-a para cumprir funções ou realizar papéis sociais, mas para difundir e exercitar a capacidade de reflexão, de criticidade e de trabalho não-alienado.

(...) sem ingenuidade, cabe reconhecer os limites impostos pela exploração, pela exclusão social e pela renovada força da violência, da competição e do individualismo. Assim, se a educação e a ética não são as únicas instâncias fundamentais, é inegável reconhecer que, sem a palavra, a participação, a criatividade e a apolítica, muito pouco, ou quase nada, podemos fazer para interferir nos contextos complexos do mundo contemporâneo. Esse é o desafio que diz respeito a todos nós. (RIBEIRO; MARQUES; RIBEIRO 2003, p.93)

A escola não pode continuar a desenvolver o papel de agência produtora de mão de obra. Seu objetivo principal deve ser formar o educando como homem humanizado e não apenas prepará-lo para o exercício de funções produtivas, para ser consumidor de produtos, logo, esvaziados, alienados, deprimidos, fetichizados.¹

Função social do educador

Quando se fala na função social do professor, observa-se que existe um conjunto de situações relacionadas como atitudes, valores, éticas, que formam itens fundamentais para o seu desenvolvimento no papel da educação. No primeiro momento ira se fazer um análise sobre as atitudes e valores de ensino, e em seguida sobre o papel da educação no desenvolvimento de competências éticas e de valores.

Percebe-se que existe uma série de fatores que se relacionam com o processo de aprendizagem, que envolvem professor, aluno e escola. Esses fatores são: Atitudes e valores vão se formando ao longo da vida, através de influências sociais; A escola tem papel fundamental no desenvolvimento das atitudes e valores através de um modelo pedagógico eficiente; O ensino e a aprendizagem estão relacionados num processo de desenvolvimento das atitudes e valores de acordo com a diversidade cultural; O Professor como ponte de ligação entre a escola e o aluno, proporcionando o desenvolvimento das atitudes no processo de aprendizagem.

¹Fonte: www.webartigos.com

Quando se fala em atitude, é comum escutar frases como: ela é uma pessoa de atitude, ou não vejo que ela tenha atitude. Mas afinal o que é atitude.

De acordo com Trillo (2000, p.26) atitude é algo interno que se manifesta através de um estado mental e emocional, e que não tem como ser realizadas medições para avaliação de desempenho e não esta exposto de forma que possam ser visualizados de maneira clara.

[...] Que se trata de uma dimensão ou de um processo interior das pessoas, uma espécie de substrato que orienta e predispõe atuar de uma determinada maneira. Caso se trate de um estado mental e emocional interior, não estará acessível diretamente (não será visível de fora e nem se poderá medir) se não através de suas manifestações internas. [...]

A atitude é um processo dinâmico que vai se desenvolvendo no decorrer da vida mediante situações que estão em sua volta como escola, família, trabalho. Trillo(2000) relata que "atitude é mas uma condição adaptável as circunstâncias: surgem e mantém-se interação que individuo tem com os que o rodeiam".

A escola é fator importante no desenvolvimento da atitude, pois no decorrer de nossa vida se passa boa parte do tempo numa unidade de ensino, o que proporciona uma inserção de conhecimento.

Segundo Trillo (2000, p.28) a escola através ações educativas, proporciona os estímulos necessários na natureza para a construção de valores.

[...] Do ponto de vista da teoria das atitudes, pelo nos casos em que se acedeu ao seu estudo a partir de casos de delineamentos vinculados a educação, não surgem controvérsias importantes no que se refere ao facto de se tratar ou não natureza humana susceptíveis de serem estimulados através da ação educativa. Ou seja, parece existir um acordo geral segundo o qual as atitudes e os valores poderiam se ensinados na escola [...]

As ações das atitudes começam a se desenvolver logo na criança quando ela esta rodeada de exemplos de família, amigos e principalmente pelos ensinamentos da escola. É interessante que quando se tem um ambiente favorável e principalmente dos pais, acompanhando e orientando a criança, percebe-se a construção de boas atitudes.

De acordo com Trillo (200, p.35) as crianças imitam os comportamentos em sua volta, de maneira que são estimuladas através de exemplos de atitudes positivas, o que proporciona a autoestima.

[...] Nesta perspectiva, os mecanismos básicos da aquisição são a imitação e o esforço. As crianças pequenas vão imitando os comportamentos que observam a sua volta e, desta forma, esses comportamentos vão se fixando ou desaparecendo, como consequência do reforço positivo ou negativo que recebem (em forma de aprovação e reconhecimento dos outros ou em forma de autograti-ficação: sentir-se bem, reforçar a própria autoestima, etc [...])

Um ponto importante no processo de construção das atitudes esta o papel do professor. Ele tem a função de criar um processo de aprendizagem dinâmico entendendo a necessidade e diversidade do aluno, mostrando os caminhos corretos para o desenvolvimento das atitudes.

Segundo Trillo (2000, p.44) o professor tem que ter a habilidade de estimular os alunos através de trabalhos dinâmicos de expressão pessoal, em meio a diversidadee perspectivas diferentes, acompanhando e valorizando os pontos dos trabalhos, de modo a enriquecer as atitudes dos aluno.