



CÓD: OP-089JL-22
7908403525027

BARREIRAS

PREFEITURA MUNICIPAL DE BARREIRAS
ESTADO DA BAHIA – BA

Assistente Administrativo

EDITAL Nº 01, DE 8 DE JULHODE 2022

Língua Portuguesa

1. Compreensão e interpretação de textos: situação comunicativa, pressuposição, inferência, ambiguidade, ironia, figurativização, polissemia, intertextualidade, linguagem não-verbal. Tipos e gêneros textuais: narrativo, descritivo, expositivo, argumentativo, instrucionais, propaganda, editorial, cartaz, anúncio, artigo de opinião, artigo de divulgação científica, ofício, carta. Estrutura textual: progressão temática, parágrafo, frase, oração, período, enunciado, pontuação, coesão e coerência.	5
2. Variedade linguística, formalidade e informalidade, formas de tratamento, propriedade lexical, adequação comunicativa.	13
3. Norma culta: ortografia	15
4. Acentuação	16
5. Emprego do sinal indicativo de crase.	16
6. Pontuação.	17
7. Formação de palavras, prefixo, sufixo, classes de palavras, regência, concordância nominal e verbal, flexão verbal e nominal, sintaxe de colocação.	18
8. Produção textual.	18
9. Semântica: sentido e emprego dos vocábulos; campos semânticos.	18
10. Fonologia: conceitos básicos, classificação dos fonemas, sílabas, encontros vocálicos, encontros consonantais, dígrafos, divisão silábica.	19
11. Morfologia: reconhecimento, emprego e sentido das classes gramaticais. Emprego de tempos e modos dos verbos em português.	20
12. Termos da oração. Processos de coordenação e subordinação.	26
13. Transitividade e regência de nomes e verbos.	28
14. Padrões gerais de colocação pronominal no português.	29
15. Estilística: figuras de linguagem.	30
16. Reescrita de frases: substituição, deslocamento, paralelismo.	32
17. Norma culta.	33

Raciocínio Lógico e Matemática

1. Operações, propriedades e aplicações (soma, subtração, multiplicação, divisão, potenciação e radiciação). Conjuntos numéricos (números naturais, inteiros, racionais e reais) e operações com conjuntos.	41
2. Princípios de contagem e probabilidade. Arranjos e permutações. Combinações.	50
3. Razões e proporções (grandezas diretamente proporcionais, grandezas inversamente proporcionais, porcentagem, regras de três simples e compostas).	55
4. Equações e inequações.	59
5. Sistemas de medidas. Volumes.	63
6. Compreensão de estruturas lógicas. Lógica de argumentação (analogias, inferências, deduções e conclusões). Diagramas lógicos.	65

Noções de Informática

1. Conceitos básicos e modos de utilização de tecnologias, ferramentas, aplicativos e procedimentos de informática: tipos de computadores, conceitos de hardware e de software, instalação de periféricos.	89
2. Edição de textos, planilhas e apresentações (ambiente Microsoft Office, versões 2010, 2013 e 365).	90
3. Noções de sistema operacional (ambiente Windows, versões 7, 8 e 10).	95
4. Redes de computadores: conceitos básicos, ferramentas, aplicativos e procedimentos de Internet e intranet. Programas de navegação: Mozilla Firefox e Google Chrome. Programa de correio eletrônico: MS Outlook. Sítios de busca e pesquisa na Internet.	102
5. Conceitos de organização e de gerenciamento de informações, arquivos, pastas e programas.	109
6. Segurança da informação: procedimentos de segurança.	112
7. Noções de vírus, worms e pragas virtuais. Aplicativos para segurança (antivírus, firewall, antispyware etc.).	114
8. Procedimentos de backup.	115

Legislação e Ética na Administração Pública

1. Ética E Função Pública. Ética No Setor Público.	119
2. Lei Nº 8.429/1992 E Suas Alterações	122
3. Lei Nº 9.784/1999 E Suas Alterações (Processo Administrativo)	130
4. Acesso À Informação: Lei Nº 12.527/2011	138
5. Decreto Nº 7.724/2012	144
6. Decreto Nº 9.830/2019	153

Atualidades (Digital)

1. Tópicos atuais e relevantes de diversas áreas, tais como segurança, transportes, política, economia, sociedade, educação, saúde, cultura, tecnologia, energia, relações internacionais, desenvolvimento sustentável e ecologia.	159
--	-----

Conhecimentos Específicos Assistente Administrativo

1. Noções de Administração: conceitos básicos; tipos de organização; estruturas organizacionais; departamentalização;	161
2. Organogramas e fluxogramas.	189
3. Noções de Funções administrativas: planejamento, organização, direção e controle.	203
4. Noções de Relações Humanas e Relações interpessoais.	206
5. Noções de Administração de Pessoas e Administração de Materiais.	211
6. Ética e Responsabilidade Social.	232
7. Noções de Procedimentos Administrativos e Manuais Administrativos.	241
8. Noções de Organização e Métodos.	243
9. Noções de atendimento a clientes e atendimento ao telefone.	243
10. Serviço de protocolo e arquivo: tipos de arquivo; acessórios do arquivo; fases do arquivamento: técnicas, sistemas e métodos.	255
11. Noções de Administração Pública: Princípios fundamentais que regem a Administração Federal: enumeração e descrição.	266
12. Administração Federal: administração direta e indireta, estruturação, características e descrição dos órgãos e entidades públicos.	266
13. Os Ministérios e respectivas áreas de competência.	274
14. Os poderes e deveres do administrador público.	292

LÍNGUA PORTUGUESA

COMPREENSÃO E INTERPRETAÇÃO DE TEXTOS DE GÊNEROS VARIADOS

Compreender e interpretar textos é essencial para que o objetivo de comunicação seja alcançado satisfatoriamente. Com isso, é importante saber diferenciar os dois conceitos. Vale lembrar que o texto pode ser verbal ou não-verbal, desde que tenha um sentido completo.

A **compreensão** se relaciona ao entendimento de um texto e de sua proposta comunicativa, decodificando a mensagem explícita. Só depois de compreender o texto que é possível fazer a sua interpretação.

A **interpretação** são as conclusões que chegamos a partir do conteúdo do texto, isto é, ela se encontra para além daquilo que está escrito ou mostrado. Assim, podemos dizer que a interpretação é subjetiva, contando com o conhecimento prévio e do repertório do leitor.

Dessa maneira, para compreender e interpretar bem um texto, é necessário fazer a decodificação de códigos linguísticos e/ou visuais, isto é, identificar figuras de linguagem, reconhecer o sentido de conjunções e preposições, por exemplo, bem como identificar expressões, gestos e cores quando se trata de imagens.

Dicas práticas

1. Faça um resumo (pode ser uma palavra, uma frase, um conceito) sobre o assunto e os argumentos apresentados em cada parágrafo, tentando traçar a linha de raciocínio do texto. Se possível, adicione também pensamentos e inferências próprias às anotações.

2. Tenha sempre um dicionário ou uma ferramenta de busca por perto, para poder procurar o significado de palavras desconhecidas.

3. Fique atento aos detalhes oferecidos pelo texto: dados, fonte de referências e datas.

4. Sublinhe as informações importantes, separando fatos de opiniões.

5. Perceba o enunciado das questões. De um modo geral, questões que esperam **compreensão do texto** aparecem com as seguintes expressões: *o autor afirma/sugere que...; segundo o texto...; de acordo com o autor...* Já as questões que esperam **interpretação do texto** aparecem com as seguintes expressões: *conclui-se do texto que...; o texto permite deduzir que...; qual é a intenção do autor quando afirma que...*

RECONHECIMENTO DE TIPOS E GÊNEROS TEXTUAIS

TIPOLOGIA E GÊNEROS TEXTUAIS

A partir da estrutura linguística, da função social e da finalidade de um texto, é possível identificar a qual tipo e gênero ele pertence. Antes, é preciso entender a diferença entre essas duas classificações.

Tipos textuais

A tipologia textual se classifica a partir da estrutura e da finalidade do texto, ou seja, está relacionada ao modo como o texto se apresenta. A partir de sua função, é possível estabelecer um padrão específico para se fazer a enunciação.

Veja, no quadro abaixo, os principais tipos e suas características:

TEXTO NARRATIVO	Apresenta um enredo, com ações e relações entre personagens, que ocorre em determinados espaço e tempo. É contado por um narrador, e se estrutura da seguinte maneira: apresentação > desenvolvimento > clímax > desfecho
TEXTO DISSERTATIVO-ARGUMENTATIVO	Tem o objetivo de defender determinado ponto de vista, persuadindo o leitor a partir do uso de argumentos sólidos. Sua estrutura comum é: introdução > desenvolvimento > conclusão.
TEXTO EXPOSITIVO	Procura expor ideias, sem a necessidade de defender algum ponto de vista. Para isso, usa-se comparações, informações, definições, conceitualizações etc. A estrutura segue a do texto dissertativo-argumentativo.
TEXTO DESCRITIVO	Expõe acontecimentos, lugares, pessoas, de modo que sua finalidade é descrever, ou seja, caracterizar algo ou alguém. Com isso, é um texto rico em adjetivos e em verbos de ligação.
TEXTO INJUNTIVO	Oferece instruções, com o objetivo de orientar o leitor. Sua maior característica são os verbos no modo imperativo.

Gêneros textuais

A classificação dos gêneros textuais se dá a partir do reconhecimento de certos padrões estruturais que se constituem a partir da função social do texto. No entanto, sua estrutura e seu

estilo não são tão limitados e definidos como ocorre na tipologia textual, podendo se apresentar com uma grande diversidade. Além disso, o padrão também pode sofrer modificações ao longo do tempo, assim como a própria língua e a comunicação, no geral.

Alguns exemplos de gêneros textuais:

- Artigo
- Bilhete
- Bula
- Carta
- Conto
- Crônica
- E-mail
- Lista
- Manual
- Notícia
- Poema
- Propaganda
- Receita culinária
- Resenha
- Seminário

Vale lembrar que é comum enquadrar os gêneros textuais em determinados tipos textuais. No entanto, nada impede que um texto literário seja feito com a estruturação de uma receita culinária, por exemplo. Então, fique atento quanto às características, à finalidade e à função social de cada texto analisado.

DOMÍNIO DA ORTOGRAFIA OFICIAL

A ortografia oficial diz respeito às regras gramaticais referentes à escrita correta das palavras. Para melhor entendê-las, é preciso analisar caso a caso. Lembre-se de que a melhor maneira de memorizar a ortografia correta de uma língua é por meio da leitura, que também faz aumentar o vocabulário do leitor.

Neste capítulo serão abordadas regras para dúvidas frequentes entre os falantes do português. No entanto, é importante ressaltar que existem inúmeras exceções para essas regras, portanto, fique atento!

Alfabeto

O primeiro passo para compreender a ortografia oficial é conhecer o alfabeto (os sinais gráficos e seus sons). No português, o alfabeto se constitui 26 letras, divididas entre **vogais** (a, e, i, o, u) e **consoantes** (restante das letras).

Com o Novo Acordo Ortográfico, as consoantes **K**, **W** e **Y** foram reintroduzidas ao alfabeto oficial da língua portuguesa, de modo que elas são usadas apenas em duas ocorrências: **transcrição de nomes próprios** e **abreviaturas e símbolos de uso internacional**.

Uso do “X”

Algumas dicas são relevantes para saber o momento de usar o X no lugar do CH:

- Depois das sílabas iniciais “me” e “en” (ex: mexerica; enxergar)
- Depois de ditongos (ex: caixa)
- Palavras de origem indígena ou africana (ex: abacaxi; orixá)

Uso do “S” ou “Z”

Algumas regras do uso do “S” com som de “Z” podem ser observadas:

- Depois de ditongos (ex: coisa)
- Em palavras derivadas cuja palavra primitiva já se usa o “S” (ex: casa > casinha)
- Nos sufixos “ês” e “esa”, ao indicarem nacionalidade, título ou origem. (ex: portuguesa)
- Nos sufixos formadores de adjetivos “ense”, “oso” e “osa” (ex: populoso)

Uso do “S”, “SS”, “Ç”

- “S” costuma aparecer entre uma vogal e uma consoante (ex: diversão)
- “SS” costuma aparecer entre duas vogais (ex: processo)
- “Ç” costuma aparecer em palavras estrangeiras que passaram pelo processo de aportuguesamento (ex: muçarela)

Os diferentes porquês

POR QUE	Usado para fazer perguntas. Pode ser substituído por “por qual motivo”
PORQUE	Usado em respostas e explicações. Pode ser substituído por “pois”
POR QUÊ	O “que” é acentuado quando aparece como a última palavra da frase, antes da pontuação final (interrogação, exclamação, ponto final)
PORQUÊ	É um substantivo, portanto costuma vir acompanhado de um artigo, numeral, adjetivo ou pronome

Parônimos e homônimos

As palavras **parônimas** são aquelas que possuem grafia e pronúncia semelhantes, porém com significados distintos.

Ex: *cumprimento* (saudação) X *comprimento* (extensão); *tráfego* (trânsito) X *tráfico* (comércio ilegal).

Já as palavras **homônimas** são aquelas que possuem a mesma grafia e pronúncia, porém têm significados diferentes. **Ex:** *rio* (verbo “rir”) X *rio* (curso d’água); *manga* (blusa) X *manga* (fruta).

DOMÍNIO DOS MECANISMOS DE COESÃO TEXTUAL. EMPREGO DE ELEMENTOS DE REFERENCIAÇÃO, SUBSTITUIÇÃO E REPETIÇÃO, DE CONECTORES E DE OUTROS ELEMENTOS DE SEQUENCIAÇÃO TEXTUAL

A coerência e a coesão são essenciais na escrita e na interpretação de textos. Ambos se referem à relação adequada entre os componentes do texto, de modo que são independentes entre si. Isso quer dizer que um texto pode estar coeso, porém incoerente, e vice-versa.

Enquanto a coesão tem foco nas questões gramaticais, ou seja, ligação entre palavras, frases e parágrafos, a coerência diz respeito ao conteúdo, isto é, uma sequência lógica entre as ideias.

Coesão

A coesão textual ocorre, normalmente, por meio do uso de **conectivos** (preposições, conjunções, advérbios). Ela pode ser obtida a partir da **anáfora** (retoma um componente) e da **catáfora** (antecipa um componente).

Confira, então, as principais regras que garantem a coesão textual:

REGRA	CARACTERÍSTICAS	EXEMPLOS
REFERÊNCIA	Pessoal (uso de pronomes pessoais ou possessivos) – anafórica Demonstrativa (uso de pronomes demonstrativos e advérbios) – catafórica Comparativa (uso de comparações por semelhanças)	João e Maria são crianças. <i>Eles</i> são irmãos. Fiz todas as tarefas, exceto <i>esta</i> : colonização africana. Mais um ano <i>igual aos</i> outros...
SUBSTITUIÇÃO	Substituição de um termo por outro, para evitar repetição	Maria está triste. A <i>menina</i> está cansada de ficar em casa.
ELIPSE	Omissão de um termo	No quarto, apenas quatro ou cinco convidados. (omissão do verbo “haver”)
CONJUNÇÃO	Conexão entre duas orações, estabelecendo relação entre elas	Eu queria ir ao cinema, <i>mas</i> estamos de quarentena.
COESÃO LEXICAL	Utilização de sinônimos, hiperônimos, nomes genéricos ou palavras que possuem sentido aproximado e pertencente a um mesmo grupo lexical.	A minha <i>casa</i> é clara. Os <i>quartos</i> , a <i>sala</i> e a <i>cozinha</i> têm janelas grandes.

Coerência

Nesse caso, é importante conferir se a mensagem e a conexão de ideias fazem sentido, e seguem uma linha clara de raciocínio. Existem alguns conceitos básicos que ajudam a garantir a coerência. Veja quais são os principais princípios para um texto coerente:

- **Princípio da não contradição:** não deve haver ideias contraditórias em diferentes partes do texto.
- **Princípio da não tautologia:** a ideia não deve estar redundante, ainda que seja expressa com palavras diferentes.
- **Princípio da relevância:** as ideias devem se relacionar entre si, não sendo fragmentadas nem sem propósito para a argumentação.
- **Princípio da continuidade temática:** é preciso que o assunto tenha um seguimento em relação ao assunto tratado.
- **Princípio da progressão semântica:** inserir informações novas, que sejam ordenadas de maneira adequada em relação à progressão de ideias.

Para atender a todos os princípios, alguns fatores são recomendáveis para garantir a coerência textual, como amplo **conhecimento de mundo**, isto é, a bagagem de informações que adquirimos ao longo da vida; **inferências** acerca do conhecimento de mundo do leitor; e **informatividade**, ou seja, conhecimentos ricos, interessantes e pouco previsíveis.

EMPREGO DE TEMPOS E MODOS VERBAIS. DOMÍNIO DA ESTRUTURA MORFOSSINTÁTICA DO PERÍODO. EMPREGO DAS CLASSES DE PALAVRAS

Para entender sobre a estrutura das funções sintáticas, é preciso conhecer as classes de palavras, também conhecidas por classes morfológicas. A gramática tradicional pressupõe 10 classes gramaticais de palavras, sendo elas: adjetivo, advérbio, artigo, conjunção, interjeição, numeral, pronome, preposição, substantivo e verbo.

Veja, a seguir, as características principais de cada uma delas.

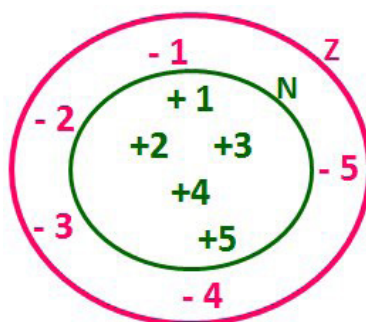
CLASSE	CARACTERÍSTICAS	EXEMPLOS
ADJETIVO	Expressar características, qualidades ou estado dos seres Sofre variação em número, gênero e grau	Menina <i>inteligente</i> ... Roupa <i>azul-marinho</i> ... Brincadeira <i>de criança</i> ... Povo <i>brasileiro</i> ...
ADVÉRBIO	Indica circunstância em que ocorre o fato verbal Não sofre variação	A ajuda chegou <i>tarde</i> . A mulher trabalha <i>muito</i> . Ele dirigia <i>mal</i> .
ARTIGO	Determina os substantivos (de modo definido ou indefinido) Varia em gênero e número	A galinha botou <i>um</i> ovo. <i>Uma</i> menina deixou <i>a</i> mochila no ônibus.
CONJUNÇÃO	Liga ideias e sentenças (conhecida também como conectivos) Não sofre variação	Não gosto de refrigerante <i>nem</i> de pizza. Eu vou para a praia <i>ou</i> para a cachoeira?
INTERJEIÇÃO	Exprime reações emotivas e sentimentos Não sofre variação	<i>Ah!</i> Que calor... Escapei por pouco, <i>ufa!</i>
NUMERAL	Atribui quantidade e indica posição em alguma sequência Varia em gênero e número	Gostei muito do <i>primeiro</i> dia de aula. <i>Três</i> é a <i>metade</i> de seis.

RACIOCÍNIO LÓGICO E MATEMÁTICA

OPERAÇÕES, PROPRIEDADES E APLICAÇÕES (SOMA, SUBTRAÇÃO, MULTIPLICAÇÃO, DIVISÃO, POTENCIAÇÃO E RADICAÇÃO). CONJUNTOS NUMÉRICOS (NÚMEROS NATURAIS, INTEIROS, RACIONAIS E REAIS) E OPERAÇÕES COM CONJUNTOS

Conjunto dos números inteiros - z

O conjunto dos números inteiros é a reunião do conjunto dos números naturais $N = \{0, 1, 2, 3, 4, \dots, n, \dots\}$, $(N \subset Z)$; o conjunto dos opostos dos números naturais e o zero. Representamos pela letra Z.



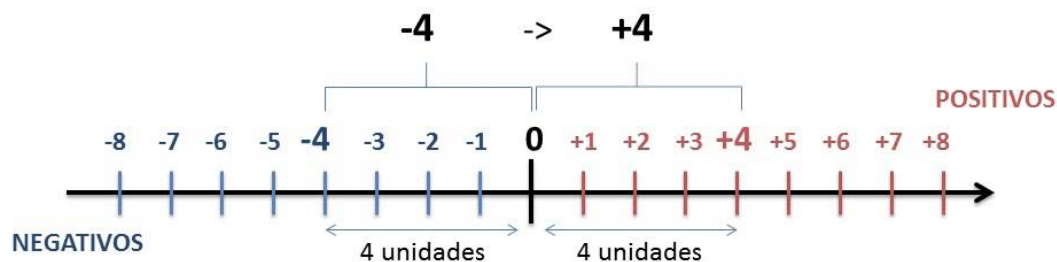
$N \subset Z$ (N está contido em Z)

Subconjuntos:

SÍMBOLO	REPRESENTAÇÃO	DESCRIÇÃO
*	Z^*	Conjunto dos números inteiros não nulos
+	Z_+	Conjunto dos números inteiros não negativos
* e +	Z^*_+	Conjunto dos números inteiros positivos
-	Z_-	Conjunto dos números inteiros não positivos
* e -	Z^*_-	Conjunto dos números inteiros negativos

Observamos nos números inteiros algumas características:

- **Módulo:** distância ou afastamento desse número até o zero, na reta numérica inteira. Representa-se o módulo por $| \cdot |$. O módulo de qualquer número inteiro, diferente de zero, é sempre positivo.
- **Números Opostos:** dois números são opostos quando sua soma é zero. Isto significa que eles estão a mesma distância da origem (zero).



Somando-se temos: $(+4) + (-4) = (-4) + (+4) = 0$

Operações

• **Soma ou Adição:** Associamos aos números inteiros positivos a ideia de ganhar e aos números inteiros negativos a ideia de perder.

ATENÇÃO: O sinal (+) antes do número positivo pode ser dispensado, mas o sinal (-) antes do número negativo nunca pode ser dispensado.

• **Subtração:** empregamos quando precisamos tirar uma quantidade de outra quantidade; temos duas quantidades e queremos saber quanto uma delas tem a mais que a outra; temos duas quantidades e queremos saber quanto falta a uma delas para atingir a outra. A subtração é a operação inversa da adição. O sinal sempre será do maior número.

ATENÇÃO: todos parênteses, colchetes, chaves, números, ..., entre outros, precedidos de sinal negativo, tem o seu sinal invertido, ou seja, é dado o seu oposto.

Exemplo:

(FUNDAÇÃO CASA – AGENTE EDUCACIONAL – VUNESP) Para zelar pelos jovens internados e orientá-los a respeito do uso adequado dos materiais em geral e dos recursos utilizados em atividades educativas, bem como da preservação predial, realizou-se uma dinâmica elencando “atitudes positivas” e “atitudes negativas”, no entendimento dos elementos do grupo. Solicitou-se que cada um classificasse suas atitudes como positiva ou negativa, atribuindo (+4) pontos a cada atitude positiva e (-1) a cada atitude negativa. Se um jovem classificou como positiva apenas 20 das 50 atitudes anotadas, o total de pontos atribuídos foi

- (A) 50.
- (B) 45.
- (C) 42.
- (D) 36.
- (E) 32.

Resolução:

50-20=30 atitudes negativas
 20.4=80
 30.(-1)=-30
 80-30=50

Resposta: A

• **Multiplicação:** é uma adição de números/ fatores repetidos. Na multiplicação o produto dos números *a* e *b*, pode ser indicado por ***a x b***, ***a . b*** ou ainda ***ab*** sem nenhum sinal entre as letras.

• **Divisão:** a divisão exata de um número inteiro por outro número inteiro, diferente de zero, dividimos o módulo do dividendo pelo módulo do divisor.

ATENÇÃO:

- 1) No conjunto Z, a divisão não é comutativa, não é associativa e não tem a propriedade da existência do elemento neutro.
- 2) Não existe divisão por zero.
- 3) Zero dividido por qualquer número inteiro, diferente de zero, é zero, pois o produto de qualquer número inteiro por zero é igual a zero.

Na multiplicação e divisão de números inteiros é muito importante a **REGRA DE SINAIS:**

Sinais iguais (+) (+); (-) (-) = resultado sempre positivo.
Sinais diferentes (+) (-); (-) (+) = resultado sempre negativo.

Exemplo:

(PREF.DE NITERÓI) Um estudante empilhou seus livros, obtendo uma única pilha 52cm de altura. Sabendo que 8 desses livros possui uma espessura de 2cm, e que os livros restantes possuem espessura de 3cm, o número de livros na pilha é:

- (A) 10
- (B) 15
- (C) 18
- (D) 20
- (E) 22

Resolução:

São 8 livros de 2 cm: $8 \cdot 2 = 16$ cm
 Como eu tenho 52 cm ao todo e os demais livros tem 3 cm, temos:

$52 - 16 = 36$ cm de altura de livros de 3 cm
 $36 : 3 = 12$ livros de 3 cm

O total de livros da pilha: $8 + 12 = 20$ livros ao todo.

Resposta: D

• **Potenciação:** A potência a^n do número inteiro *a*, é definida como um produto de *n* fatores iguais. O número *a* é denominado a **base** e o número *n* é o **expoente**. $a^n = a \times a \times a \times \dots \times a$, *a* é multiplicado por *a* *n* vezes. Tenha em mente que:

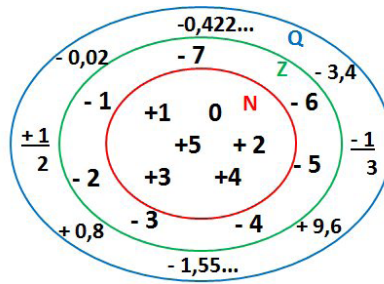
- Toda potência de **base positiva** é um número **inteiro positivo**.
- Toda potência de **base negativa** e **expoente par** é um número **inteiro positivo**.
- Toda potência de **base negativa** e **expoente ímpar** é um número **inteiro negativo**.

Propriedades da Potenciação

- 1) Produtos de Potências com bases iguais: Conserva-se a base e somam-se os expoentes. $(-a)^3 \cdot (-a)^6 = (-a)^{3+6} = (-a)^9$
- 2) Quocientes de Potências com bases iguais: Conserva-se a base e subtraem-se os expoentes. $(-a)^8 : (-a)^6 = (-a)^{8-6} = (-a)^2$
- 3) Potência de Potência: Conserva-se a base e multiplicam-se os expoentes. $[(-a)^5]^2 = (-a)^{5 \cdot 2} = (-a)^{10}$
- 4) Potência de expoente 1: É sempre igual à base. $(-a)^1 = -a$ e $(+a)^1 = +a$
- 5) Potência de expoente zero e base diferente de zero: É igual a 1. $(+a)^0 = 1$ e $(-b)^0 = 1$

Conjunto dos números racionais – Q

Um número racional é o que pode ser escrito na forma $\frac{m}{n}$, onde m e n são números inteiros, sendo que n deve ser diferente de zero. Frequentemente usamos m/n para significar a divisão de m por n .



N C Z C Q (N está contido em Z que está contido em Q)

Subconjuntos:

SÍMBOLO	REPRESENTAÇÃO	DESCRIÇÃO
*	Q^*	Conjunto dos números racionais não nulos
+	Q_+	Conjunto dos números racionais não negativos
* e +	Q^*_+	Conjunto dos números racionais positivos
-	Q_-	Conjunto dos números racionais não positivos
* e -	Q^*_-	Conjunto dos números racionais negativos

Representação decimal

Podemos representar um número racional, escrito na forma de fração, em número decimal. Para isso temos duas maneiras possíveis:

1º) O numeral decimal obtido possui, após a vírgula, um número finito de algarismos. Decimais Exatos:

$$\frac{2}{5} = 0,4$$

2º) O numeral decimal obtido possui, após a vírgula, infinitos algarismos (nem todos nulos), repetindo-se periodicamente Decimais Periódicos ou Dízimas Periódicas:

$$\frac{1}{3} = 0,333...$$

Representação Fracionária

É a operação inversa da anterior. Aqui temos duas maneiras possíveis:

1) Transformando o número decimal em uma fração numerador é o número decimal sem a vírgula e o denominador é composto pelo numeral 1, seguido de tantos zeros quantas forem as casas decimais do número decimal dado. Ex.:

$$0,035 = 35/1000$$

2) Através da fração geratriz. Aí temos o caso das dízimas periódicas que podem ser simples ou compostas.

– *Simplex*: o seu período é composto por um mesmo número ou conjunto de números que se repete infinitamente. Exemplos:

<p>* 0,444... Período: 4 (1 algarismo)</p> $0,444... = \frac{4}{9}$	<p>* 0,313131... Período: 31 (2 algarismos)</p> $0,313131... = \frac{31}{99}$	<p>* 0,278278278... Período: 278 (3 algarismos)</p> $0,278278278... = \frac{278}{999}$
---	---	--

Procedimento: para transformarmos uma dízima periódica simples em fração basta utilizarmos o dígito 9 no denominador para cada quantos dígitos tiver o período da dízima.

NOÇÕES DE INFORMÁTICA

CONCEITOS BÁSICOS E MODOS DE UTILIZAÇÃO DE TECNOLOGIAS, FERRAMENTAS, APLICATIVOS E PROCEDIMENTOS DE INFORMÁTICA: TIPOS DE COMPUTADORES, CONCEITOS DE HARDWARE E DE SOFTWARE, INSTALAÇÃO DE PERIFÉRICOS

Hardware

Hardware refere-se a parte física do computador, isto é, são os dispositivos eletrônicos que necessitamos para usarmos o computador. Exemplos de hardware são: CPU, teclado, mouse, disco rígido, monitor, scanner, etc.

Software

Software, na verdade, são os programas usados para fazer tarefas e para fazer o hardware funcionar. As instruções de software são programadas em uma linguagem de computador, traduzidas em linguagem de máquina e executadas por computador.

O software pode ser categorizado em dois tipos:

- Software de sistema operacional
- Software de aplicativos em geral

• Software de sistema operacional

O software de sistema é o responsável pelo funcionamento do computador, é a plataforma de execução do usuário. Exemplos de software do sistema incluem sistemas operacionais como Windows, Linux, Unix, Solaris etc.

• Software de aplicação

O software de aplicação é aquele utilizado pelos usuários para execução de tarefas específicas. Exemplos de software de aplicativos incluem Microsoft Word, Excel, PowerPoint, Access, etc.

Para não esquecer:

HARDWARE	É a parte física do computador
SOFTWARE	São os programas no computador (de funcionamento e tarefas)

Periféricos

Periféricos são os dispositivos externos para serem utilizados no computador, ou mesmo para aprimora-lo nas suas funcionalidades. Os dispositivos podem ser essenciais, como o teclado, ou aqueles que podem melhorar a experiência do usuário e até mesmo melhorar o desempenho do computador, tais como design, qualidade de som, alto falantes, etc.

Tipos:

PERIFÉRICOS DE ENTRADA	Utilizados para a entrada de dados;
PERIFÉRICOS DE SAÍDA	Utilizados para saída/visualização de dados

• Periféricos de entrada mais comuns.

– O teclado é o dispositivo de entrada mais popular e é um item essencial. Hoje em dia temos vários tipos de teclados ergonômicos para ajudar na digitação e evitar problemas de saúde muscular;

– Na mesma categoria temos o scanner, que digitaliza dados para uso no computador;

– O mouse também é um dispositivo importante, pois com ele podemos apontar para um item desejado, facilitando o uso do computador.

• Periféricos de saída populares mais comuns

– Monitores, que mostra dados e informações ao usuário;

– Impressoras, que permite a impressão de dados para material físico;

– Alto-falantes, que permitem a saída de áudio do computador;

– Fones de ouvido.

Sistema Operacional


O software de sistema operacional é o responsável pelo funcionamento do computador. É a plataforma de execução do usuário. Exemplos de software do sistema incluem sistemas operacionais como Windows, Linux, Unix, Solaris etc.

• Aplicativos e Ferramentas

São softwares utilizados pelos usuários para execução de tarefas específicas. Exemplos: Microsoft Word, Excel, PowerPoint, Access, além de ferramentas construídas para fins específicos.

**EDIÇÃO DE TEXTOS, PLANILHAS E APRESENTAÇÕES
(AMBIENTE MICROSOFT OFFICE, VERSÕES 2010, 2013 E 365)**

Microsoft Office



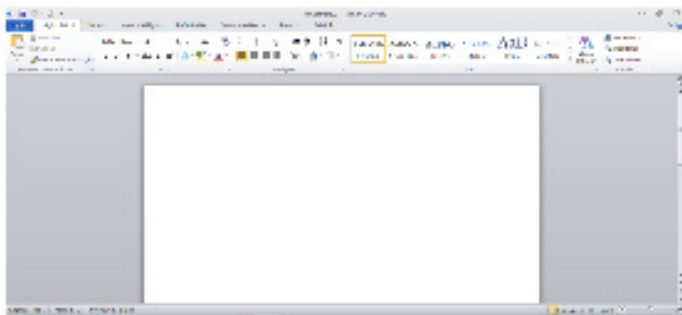
O Microsoft Office é um conjunto de aplicativos essenciais para uso pessoal e comercial, ele conta com diversas ferramentas, mas em geral são utilizadas e cobradas em provas o Editor de Textos – Word, o Editor de Planilhas – Excel, e o Editor de Apresentações – PowerPoint. A seguir verificamos sua utilização mais comum:

Word

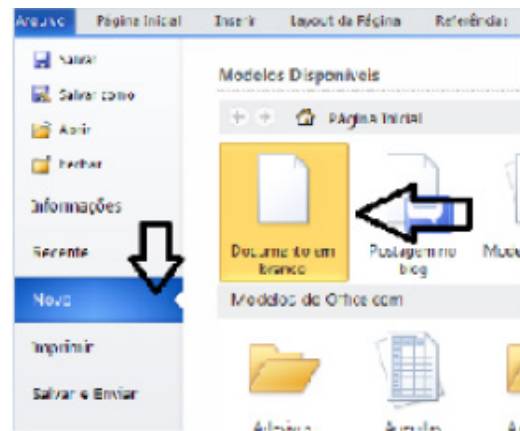
O Word é um editor de textos amplamente utilizado. Com ele podemos redigir cartas, comunicações, livros, apostilas, etc. Vamos então apresentar suas principais funcionalidades.

• Área de trabalho do Word

Nesta área podemos digitar nosso texto e formata-lo de acordo com a necessidade.



• Iniciando um novo documento



A partir deste botão retornamos para a área de trabalho do Word, onde podemos digitar nossos textos e aplicar as formatações desejadas.

• Alinhamentos

Ao digitar um texto, frequentemente temos que alinhá-lo para atender às necessidades. Na tabela a seguir, verificamos os alinhamentos automáticos disponíveis na plataforma do Word.

GUIA PÁGINA INICIAL	ALINHAMENTO	TECLA DE ATALHO
	Justificar (arruma a direita e a esquerda de acordo com a margem)	Ctrl + J
	Alinhamento à direita	Ctrl + G
	Centralizar o texto	Ctrl + E
	Alinhamento à esquerda	Ctrl + Q

• Formatação de letras (Tipos e Tamanho)

Presente em *Fonte*, na área de ferramentas no topo da área de trabalho, é neste menu que podemos formatar os aspectos básicos de nosso texto. Bem como: tipo de fonte, tamanho (ou pontuação), se será maiúscula ou minúscula e outros itens nos recursos automáticos.



GUIA PÁGINA INICIAL	FUNÇÃO
	Tipo de letra
	Tamanho
	Aumenta / diminui tamanho
	Recursos automáticos de caixa-altas e baixas



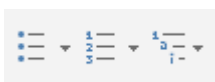
Limpa a formatação

• **Marcadores**

Muitas vezes queremos organizar um texto em tópicos da seguinte forma:

- **Item 1**
- **Item 2**
- **Item 2**

Podemos então utilizar na página inicial os botões para operar diferentes tipos de marcadores automáticos:



• Outros Recursos interessantes:

GUIA	ÍCONE	FUNÇÃO
Página inicial		- Mudar Forma - Mudar cor de Fundo - Mudar cor do texto
Inserir		- Inserir Tabelas - Inserir Imagens
Revisão		Verificação e correção ortográfica
Arquivo		Salvar

Excel

O Excel é um editor que permite a criação de tabelas para cálculos automáticos, análise de dados, gráficos, totais automáticos, dentre outras funcionalidades importantes, que fazem parte do dia a dia do uso pessoal e empresarial.

São exemplos de planilhas:

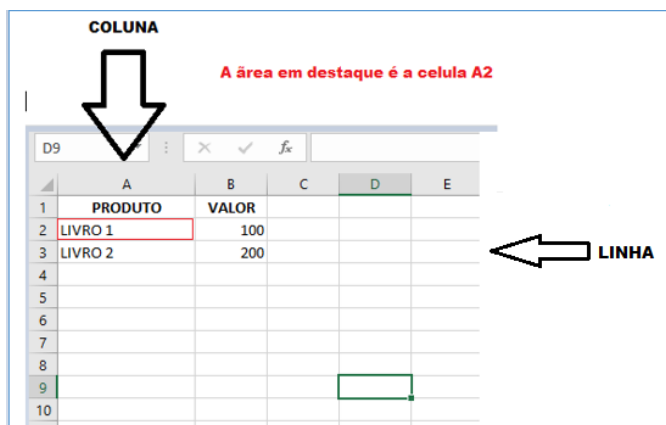
- Planilha de vendas;
- Planilha de custos.

Desta forma ao inserirmos dados, os valores são calculados automaticamente.

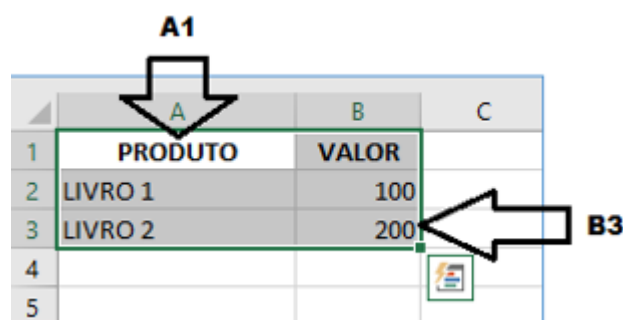
• **Mas como é uma planilha de cálculo?**

- Quando inseridos em alguma célula da planilha, os dados são calculados automaticamente mediante a aplicação de fórmulas específicas do aplicativo.

- A unidade central do Excel nada mais é que o cruzamento entre a linha e a coluna. No exemplo coluna A, linha 2 (A2)

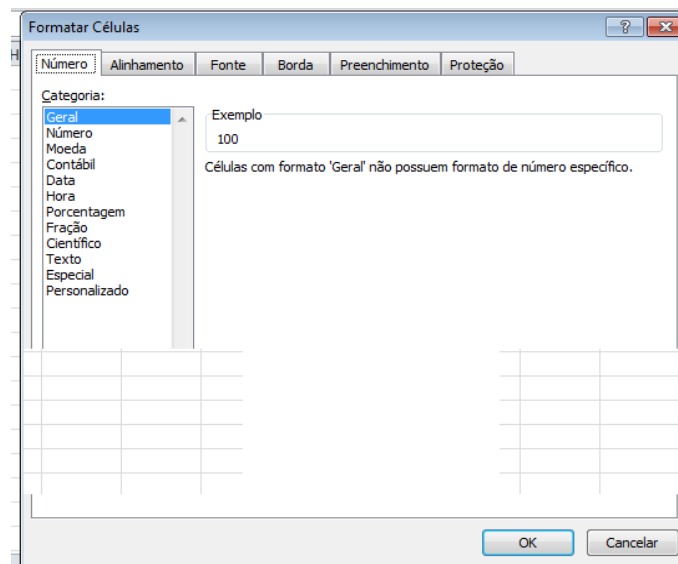


- Podemos também ter o intervalo A1..B3



- Para inserirmos dados, basta posicionarmos o cursor na célula, selecionarmos e digitarmos. Assim se dá a iniciação básica de uma planilha.

• **Formatação células**



• **Fórmulas básicas**

ADIÇÃO	=SOMA(célulaX;célulaY)
SUBTRAÇÃO	=(célulaX-célulaY)
MULTIPLICAÇÃO	=(célulaX*célulaY)
DIVISÃO	=(célulaX/célulaY)

LEGISLAÇÃO E ÉTICA NA ADMINISTRAÇÃO PÚBLICA

ÉTICA E FUNÇÃO PÚBLICA. ÉTICA NO SETOR PÚBLICO

Função pública é a competência, atribuição ou encargo para o exercício de determinada função. Ressalta-se que essa função não é livre, devendo, portanto, estar o seu exercício sujeito ao interesse público, da coletividade ou da Administração. Segundo Maria Sylvania Z. Di Pietro, função “é o conjunto de atribuições às quais não corresponde um cargo ou emprego”.

No exercício das mais diversas funções públicas, os servidores, além das normatizações vigentes nos órgãos e entidades públicas que regulamentam e determinam a forma de agir dos agentes públicos, devem respeitar os valores éticos e morais que a sociedade impõe para o convívio em grupo. A não observação desses valores acarreta uma série de erros e problemas no atendimento ao público e aos usuários do serviço, o que contribui de forma significativa para uma imagem negativa do órgão e do serviço.

Um dos fundamentos que precisa ser compreendido é o de que o padrão ético dos servidores públicos no exercício de sua função pública advém de sua natureza, ou seja, do caráter público e de sua relação com o público.

O servidor deve estar atento a esse padrão não apenas no exercício de suas funções, mas 24 horas por dia durante toda a sua vida. O caráter público do seu serviço deve se incorporar à sua vida privada, a fim de que os valores morais e a boa-fé, amparados constitucionalmente como princípios básicos e essenciais a uma vida equilibrada, se insiram e seja uma constante em seu relacionamento com os colegas e com os usuários do serviço.

O Código de Ética Profissional do Servidor Público Civil do Poder Executivo Federal estabelece no primeiro capítulo valores que vão muito além da legalidade.

II – O servidor público não poderá jamais desprezar o elemento ético de sua conduta. Assim, não terá que decidir somente entre o legal e o ilegal, o justo e o injusto, o conveniente e o inconveniente, o oportuno e o inoportuno, mas principalmente entre o honesto e o desonesto, consoante as regras contidas no art. 37, caput, e § 4º, da Constituição Federal.

Cumprir as leis e ser ético em sua função pública. Se ele cumprir a lei e for antiético, será considerada uma conduta ilegal, ou seja, para ser irrepreensível tem que ir além da legalidade.

Os princípios constitucionais devem ser observados para que a função pública se integre de forma indissociável ao direito. Esses princípios são:

– Legalidade – todo ato administrativo deve seguir fielmente os meandros da lei.

– Impessoalidade – aqui é aplicado como sinônimo de igualdade: todos devem ser tratados de forma igualitária e respeitando o que a lei prevê.

– Moralidade – respeito ao padrão moral para não comprometer os bons costumes da sociedade.

– Publicidade – refere-se à transparência de todo ato público, salvo os casos previstos em lei.

– Eficiência – ser o mais eficiente possível na utilização dos meios que são postos a sua disposição para a execução do seu trabalho.

A GESTÃO PÚBLICA NA BUSCA DE UMA ATIVIDADE ADMINISTRATIVA ÉTICA

Com a vigência da Carta Constitucional de 1988, a Administração Pública em nosso país passou a buscar uma gestão mais eficaz e moralmente comprometida com o bem comum, ou seja, uma gestão ajustada aos princípios constitucionais insculpidos no artigo 37 da Carta Magna.

Para isso a Administração Pública vem implementando políticas públicas com enfoque em uma gestão mais austera, com revisão de métodos e estruturas burocráticas de governabilidade.

Aliado a isto, temos presenciado uma nova gestão preocupada com a preparação dos agentes públicos para uma prestação de serviços eficientes que atendam ao interesse público, o que engloba uma postura governamental com tomada de decisões políticas responsáveis e práticas profissionais responsáveis por parte de todo o funcionalismo público.

Neste sentido, Cristina Seijo Suárez e Noel Añez Tellería, em artigo publicado pela URBE, descrevem os princípios da ética pública, que, conforme afirmam, devem ser positivos e capazes de atrair ao serviço público, pessoas capazes de desempenhar uma gestão voltada ao coletivo. São os seguintes os princípios apresentados pelas autoras:

– Os processos seletivos para o ingresso na função pública devem estar ancorados no princípio do mérito e da capacidade, e não só o ingresso como carreira no âmbito da função pública;

– A formação continuada que se deve proporcionar aos funcionários públicos deve ser dirigida, entre outras coisas, para transmitir a ideia de que o trabalho a serviço do setor público deve realizar-se com perfeição, sobretudo porque se trata de trabalho realizado em benefícios de “outros”;

– A chamada gestão de pessoal e as relações humanas na Administração Pública devem estar presididas pelo bom propósito e uma educação esmerada. O clima e o ambiente laboral devem ser positivos e os funcionários devem se esforçar para viver no cotidiano esse espírito de serviço para a coletividade que justifica a própria existência da Administração Pública;

– A atitude de serviço e interesse visando ao coletivo deve ser o elemento mais importante da cultura administrativa. A mentalidade e o talento se encontram na raiz de todas as considerações sobre a ética pública e explicam por si mesmos, a importância do trabalho administrativo;

– Constitui um importante valor deontológico potencializar o orgulho são que provoca a identificação do funcionário com os fins do organismo público no qual trabalha. Trata-se da leal-

dade institucional, a qual constitui um elemento capital e uma obrigação central para uma gestão pública que aspira à manutenção de comportamentos éticos;

– A formação em ética deve ser um ingrediente imprescindível nos planos de formação dos funcionários públicos. Ademais se devem buscar fórmulas educativas que tornem possível que esta disciplina se incorpore nos programas docentes prévios ao acesso à função pública. Embora, deva estar presente na formação contínua do funcionário. No ensino da ética pública deve-se ter presente que os conhecimentos teóricos de nada servem se não se interiorizam na práxis do servidor público;

– O comportamento ético deve levar o funcionário público à busca das fórmulas mais eficientes e econômicas para levar a cabo sua tarefa;

– A atuação pública deve estar guiada pelos princípios da igualdade e não discriminação. Ademais a atuação de acordo com o interesse público deve ser o “normal” sem que seja moral receber retribuições diferentes da oficial que se recebe no organismo em que se trabalha;

– O funcionário deve atuar sempre como servidor público e não deve transmitir informação privilegiada ou confidencial. O funcionário como qualquer outro profissional, deve guardar o sigilo de ofício;

– O interesse coletivo no Estado social e democrático de Direito existe para ofertar aos cidadãos um conjunto de condições que torne possível seu aperfeiçoamento integral e lhes permita um exercício efetivo de todos os seus direitos fundamentais. Para tanto, os funcionários devem ser conscientes de sua função promocional dos poderes públicos e atuar em consequência disto. (tradução livre).”

Por outro lado, a nova gestão pública procura colocar à disposição do cidadão instrumentos eficientes para possibilitar uma fiscalização dos serviços prestados e das decisões tomadas pelos governantes. As ouvidorias instituídas nos Órgãos da Administração Pública direta e indireta, bem como junto aos Tribunais de Contas e os sistemas de transparência pública que visam a prestar informações aos cidadãos sobre a gestão pública são exemplos desses instrumentos fiscalizatórios.

Tais instrumentos têm possibilitado aos Órgãos Públicos responsáveis pela fiscalização e tutela da ética na Administração apresentar resultados positivos no desempenho de suas funções, cobrando atitudes coadunadas com a moralidade pública por parte dos agentes públicos. Ressaltando-se que, no sistema de controle atual, a sociedade tem acesso às informações acerca da má gestão por parte de alguns agentes públicos ímprobos.

Entretanto, para que o sistema funcione de forma eficaz é necessário despertar no cidadão uma consciência política avançada pelo conhecimento de seus direitos e a busca da ampla democracia.

Tal objetivo somente será possível através de uma profunda mudança na educação, onde os princípios de democracia e as noções de ética e de cidadania sejam despertados desde a infância, antes mesmo de o cidadão estar apto a assumir qualquer função pública ou atingir a plenitude de seus direitos políticos.

Pode-se dizer que a atual Administração Pública está despertando para essa realidade, uma vez que tem investido fortemente na preparação e aperfeiçoamento de seus agentes públicos para que os mesmos atuem dentro de princípios éticos e condizentes com o interesse social.

Além, dos investimentos em aprimoramento dos agentes públicos, a Administração Pública passou a instituir códigos de ética para balizar a atuação de seus agentes. Dessa forma, a cobrança de um comportamento condizente com a moralidade administrativa é mais eficaz e facilitada.

Outra forma eficiente de moralizar a atividade administrativa tem sido a aplicação da Lei de Improbidade Administrativa (Lei nº 8.429/92) e da Lei de Responsabilidade Fiscal (Lei Complementar nº 101/00) pelo Poder Judiciário, onde o agente público que desvia sua atividade dos princípios constitucionais a que está obrigado responde pelos seus atos, possibilitando à sociedade resgatar uma gestão sem vícios e voltada ao seu objetivo maior que é o interesse social.

Assim sendo, pode-se dizer que a atual Administração Pública está caminhando no rumo de quebrar velhos paradigmas consubstanciados em uma burocracia viciosa eivada de corrupção e desvio de finalidade. Atualmente se está avançando para uma gestão pública comprometida com a ética e a eficiência.

Para isso, deve-se levar em conta os ensinamentos de Andrés Sanz Mulas que em artigo publicado pela Escuela de Relaciones Laborales da Espanha, descreve algumas tarefas importantes que devem ser desenvolvidas para se possa atingir ética nas Administrações.

“Para desenhar uma ética das Administrações seria necessário realizar as seguintes tarefas, entre outras:

– Definir claramente qual é o fim específico pelo qual se cobra a legitimidade social;

– Determinar os meios adequados para alcançar esse fim e quais valores é preciso incorporar para alcançá-lo;

– Descobrir que hábitos a organização deve adquirir em seu conjunto e os membros que a compõem para incorporar esses valores e gerar, assim, um caráter que permita tomar decisões acertadamente em relação à meta eleita;

– Ter em conta os valores da moral cívica da sociedade em que se está imerso;

– Conhecer quais são os direitos que a sociedade reconhece às pessoas.” (tradução livre).

Dimensões da qualidade nos deveres dos servidores públicos

Os direitos e deveres dos servidores públicos estão descritos na Lei 8.112, de 11 de dezembro de 1990.

Entre os deveres (art. 116), há dois que se encaixam no paradigma do atendimento e do relacionamento que tem como foco principal o usuário.

São eles:

– “atender com presteza ao público em geral, prestando as informações requeridas” e

– “tratar com urbanidade as pessoas”.

Presteza e urbanidade nem sempre são fáceis de avaliar, uma vez que não têm o mesmo sentido para todas as pessoas, como demonstram as situações descritas a seguir.

• Serviços realizados em dois dias úteis, por exemplo, podem não corresponder às reais necessidades dos usuários quanto ao prazo.

• Um atendimento cortês não significa oferecer ao usuário aquilo que não se pode cumprir. Para minimizar as diferentes interpretações para esses procedimentos, uma das opções é a utilização do bom senso:

- Quanto à prestação, o estabelecimento de prazos para a entrega dos serviços tanto para os usuários internos quanto para os externos pode ajudar a resolver algumas questões.

- Quanto à urbanidade, é conveniente que a organização inclua tal valor entre aqueles que devem ser potencializados nos setores em que os profissionais que ali atuam ainda não se conscientizaram sobre a importância desse dever.

Não é à toa que as organizações estão exigindo habilidades intelectuais e comportamentais dos seus profissionais, além de apurada determinação estratégica. Entre outros requisitos, essas habilidades incluem:

- atualização constante;
- soluções inovadoras em resposta à velocidade das mudanças;
- decisões criativas, diferenciadas e rápidas;
- flexibilidade para mudar hábitos de trabalho;
- liderança e aptidão para manter relações pessoais e profissionais;
- habilidade para lidar com os usuários internos e externos.

Encerramos esse tópico com o trecho de um texto de Andrés Sanz Mulas:

“Para desenhar uma ética das Administrações seria necessário realizar as seguintes tarefas, entre outras:

- Definir claramente qual é o fim específico pelo qual se cobra a legitimidade social;
- Determinar os meios adequados para alcançar esse fim e quais valores é preciso incorporar para alcançá-lo;
- Descobrir que hábitos a organização deve adquirir em seu conjunto e os membros que a compõem para incorporar esses valores e gerar, assim, um caráter que permita tomar decisões acertadamente em relação à meta eleita;
- Ter em conta os valores da moral cívica da sociedade em que se está imerso;
- Conhecer quais são os direitos que a sociedade reconhece às pessoas.”

Quando falamos sobre ética pública, logo pensamos em corrupção, extorsão, ineficiência, etc, mas na realidade o que devemos ter como ponto de referência em relação ao serviço público, ou na vida pública em geral, é que seja fixado um padrão a partir do qual possamos, em seguida julgar a atuação dos servidores públicos ou daqueles que estiverem envolvidos na vida pública, entretanto não basta que haja padrão, tão somente, é necessário que esse padrão seja ético, acima de tudo.

O fundamento que precisa ser compreendido é que os padrões éticos dos servidores públicos advêm de sua própria natureza, ou seja, de caráter público, e sua relação com o público. A questão da ética pública está diretamente relacionada aos princípios fundamentais, sendo estes comparados ao que chamamos no Direito, de “Norma Fundamental”, uma norma hipotética com premissas ideológicas e que deve reger tudo mais o que estiver relacionado ao comportamento do ser humano em seu meio social, aliás, podemos invocar a Constituição Federal. Esta ampara os valores morais da boa conduta, a boa fé acima de tudo, como princípios básicos e essenciais a uma vida equilibrada do cidadão na sociedade, lembrando inclusive o tão citado, pelos gregos antigos, “bem viver”.

Outro ponto bastante controverso é a questão da impessoalidade. Ao contrário do que muitos pensam, o funcionalismo público e seus servidores devem primar pela questão da “impessoalidade”, deixando claro que o termo é sinônimo de

“igualdade”, esta sim é a questão chave e que eleva o serviço público a níveis tão ineficazes, não se preza pela igualdade. No ordenamento jurídico está claro e expresso, “todos são iguais perante a lei”.

E também a ideia de impessoalidade, supõe uma distinção entre aquilo que é público e aquilo que é privada (no sentido do interesse pessoal), que gera portanto o grande conflito entre os interesses privados acima dos interesses públicos. Podemos verificar abertamente nos meios de comunicação, seja pelo rádio, televisão, jornais e revistas, que este é um dos principais problemas que cercam o setor público, afetando assim, a ética que deveria estar acima de seus interesses.

Não podemos falar de ética, impessoalidade (sinônimo de igualdade), sem falar de moralidade. Esta também é um dos principais valores que define a conduta ética, não só dos servidores públicos, mas de qualquer indivíduo. Invocando novamente o ordenamento jurídico podemos identificar que a falta de respeito ao padrão moral, implica, portanto, numa violação dos direitos do cidadão, comprometendo inclusive, a existência dos valores dos bons costumes em uma sociedade.

A falta de ética na Administração Pública encontra terreno fértil para se reproduzir, pois o comportamento de autoridades públicas está longe de se basearem em princípios éticos e isto ocorre devido a falta de preparo dos funcionários, cultura equivocada e especialmente, por falta de mecanismos de controle e responsabilização adequada dos atos antiéticos.

A sociedade por sua vez, tem sua parcela de responsabilidade nesta situação, pois não se mobilizam para exercer os seus direitos e impedir estes casos vergonhosos de abuso de poder por parte do Poder Público.

Um dos motivos para esta falta de mobilização social se dá, devido à falta de uma cultura cidadã, ou seja, a sociedade não exerce sua cidadania. A cidadania Segundo Milton Santos “é como uma lei”, isto é, ela existe, mas precisa ser descoberta, aprendida, utilizada e reclamada e só evolui através de processos de luta. Essa evolução surge quando o cidadão adquire esse status, ou seja, quando passa a ter direitos sociais. A luta por esses direitos garante um padrão de vida mais decente. O Estado, por sua vez, tenta refrear os impulsos sociais e desrespeitar os indivíduos, nessas situações a cidadania deve se valer contra ele, e imperar através de cada pessoa. Porém Milton Santos questiona se “há cidadão neste país”? Pois para ele desde o nascimento as pessoas herdaram de seus pais e ao longo da vida e também da sociedade, conceitos morais que vão sendo contestados posteriormente com a formação de ideias de cada um, porém a maioria das pessoas não sabe se são ou não cidadãos.

A educação seria o mais forte instrumento na formação de cidadão consciente para a construção de um futuro melhor.

No âmbito Administrativo, funcionários mal capacitados e sem princípios éticos que convivem todos os dias com mandos e desmandos, atos desonestos, corrupção e falta de ética tendem a assimilar por este rol “cultural” de aproveitamento em benefício próprio.

CONHECIMENTOS ESPECÍFICOS

Assistente Administrativo

NOÇÕES DE ADMINISTRAÇÃO: CONCEITOS BÁSICOS; TIPOS DE ORGANIZAÇÃO; ESTRUTURAS ORGANIZACIONAIS; DEPARTAMENTALIZAÇÃO

ADMINISTRAÇÃO GERAL

Definição e visão geral da Administração

Administração é, segundo o Dicionário Houaiss, “ato, processo ou efeito de administrar”. E este verbo etimologicamente vem do latim “administrare”, significando “ajudar em alguma coisa, servir alguém, ocupar-se de, dirigir, governar, reger, executar, administrar”. Na mesma linha, “a palavra administração deriva da expressão latina “administratio” e significa a ação de governar, de dirigir, de supervisionar, de gerir os negócios próprios ou de terceiros” (CASSIANO, BARRETTI, 1980, p.18).

O Professor Natanael C. Pereira descreve as habilidades do administrador em seu trabalho no Instituto Federal de São Paulo (2014)¹:

Segundo Katz, existem três tipos de habilidades que o administrador deve possuir para trabalhar com sucesso: habilidade técnica, habilidade humana e habilidade conceitual. Habilidade é o processo de visualizar, compreender e estruturar as partes e o todo dos assuntos administrativos das empresas, consolidando resultados otimizados pela atuação de todos os recursos disponíveis. A seguir é apresentado a definição das três habilidades e na Fig. 3 é apresentado os níveis organizacionais e a três habilidades do administrador segundo Katz.

- habilidade técnica: consiste em utilizar conhecimentos, métodos, técnicas e equipamentos necessários para realização de tarefas específicas por meio da experiência profissional;

- habilidade humana: consiste na capacitação e discernimento para trabalhar com pessoas, comunicar, compreender suas atitudes e motivações e desenvolver uma liderança eficaz;

- habilidade conceitual: consiste na capacidade para lidar com ideias e conceitos abstratos. Essa habilidade permite que a pessoa faça abstrações e desenvolva filosofias e princípios gerais de ação.

A adequada combinação dessas habilidades varia à medida que um indivíduo sobe na escala hierárquica, de posições de supervisão a posição de alta direção.

A TGA (Teoria Geral da Administração) se propõe a desenvolver a habilidade conceitual, ou seja, a desenvolver a capacidade de pensar, de definir situações organizacionais complexas, de diagnosticar e de propor soluções.

Contudo essas três habilidades – técnicas, humanas e conceituais – requerem certas competências pessoais para serem colocadas em ação com êxito. As competências – qualidades de quem é capaz de analisar uma situação, apresentar soluções e resolver assuntos ou problemas. O administrador para ser bem sucedido profissionalmente precisa desenvolver três competências duráveis: o conhecimento, a perspectiva e a atitude.

1. Introdução à Administração – Curso Superior de Tecnologia em Análise e Desenvolvimento de Sistemas do Instituto Federal de São Paulo – Campus São Carlos. Obtido em http://www.cefetsp.br/edu/natanael/Apostila_ADM_parte1.pdf

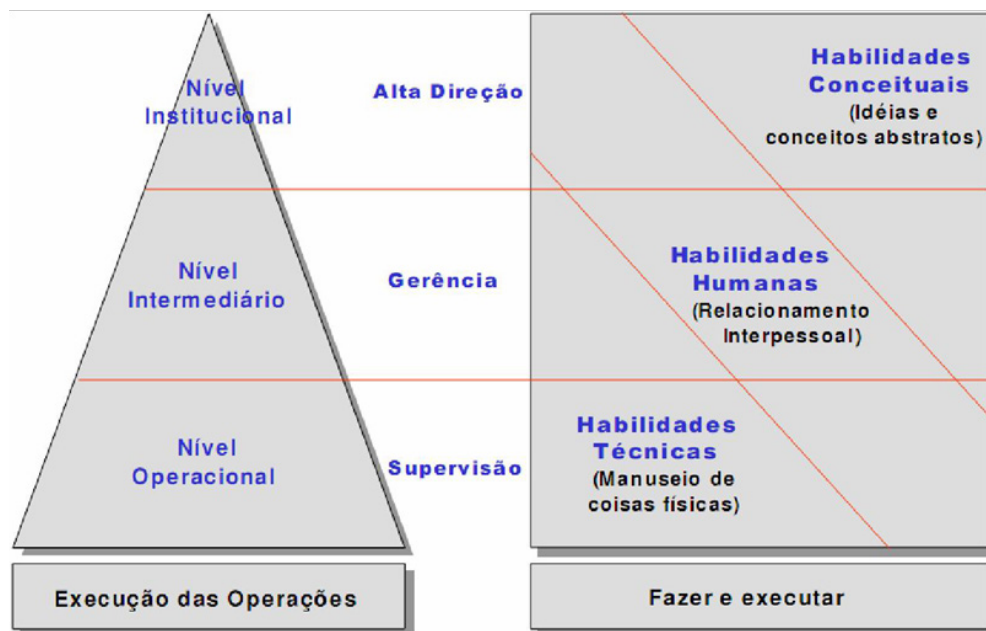


Figura – Níveis Organizacionais e as três Habilidades do Administrador segundo Katz.

Conhecimento significa todo o acervo de informações, conceitos, ideias, experiências, aprendizagens que o administrador possui a respeito de sua especialidade. Como o conhecimento muda a cada instante em função da mudança e da inovação que ocorrem com intensidade cada vez maior, o administrador precisa atualizar-se constantemente e renová-lo continuamente. Isso significa aprender a aprender, a ler, a ter contato com outras pessoas e profissionais e, sobretudo reciclar-se continuamente para não tornar-se obsoleto e ultrapassado;

Perspectiva significa a capacidade de colocar o conhecimento em ação. Em saber transformar a teoria em prática. Em aplicar o conhecimento na análise das situações e na solução dos problemas e na condução do negócio. É a perspectiva que dá autonomia e independência ao administrador, que não precisa perguntar ao chefe o que deve fazer e como fazer nas suas atividades;

Atitude representa o estilo pessoal de fazer as coisas acontecerem, a maneira de liderar, de motivar, de comunicar e de levar as coisas para frente. Envolve o impulso e a determinação de inovar e a convicção de melhorar continuamente, o espírito empreendedor, o inconformismo com os problemas atuais e, sobretudo, a facilidade de trabalhar com outras pessoas.

Conforme o Art. 2º da Lei nº 4.769, de 9 de setembro de 1965, que regulamentou a profissão de administrador, sua atividade profissional será exercida, como profissão liberal ou não, mediante:

a) pareceres, relatórios, planos, projetos, arbitragens, laudos, assessoria em geral, chefia intermediária, direção superior

b) pesquisas, estudos, análise, interpretação, planejamento, implantação, coordenação e controle dos trabalhos nos campos da Administração, como administração e seleção de pessoal, organização e métodos, orçamentos, administração de material, administração financeira, administração mercadológica, administração de produção, relações industriais, bem como outros campos em que esses se desdobrem ou aos quais sejam conexos.

Assim, o administrador deve ocupar diversas posições estratégicas nas organizações e desenvolver papéis essenciais à sustentabilidade e crescimento dos negócios.



Figura – As competências essenciais do administrador, segundo Chiavenato

De acordo com o Professor Natanael C. Pereira, citando Mintzberg, é possível identificar dez papéis específicos do administrador divididos em três categorias: interpessoal, informacional e decisorial. “Papel significa um conjunto de expectativas da organização a respeito do comportamento de uma pessoa. Cada papel representa atividades que o administrador conduz para cumprir as funções de planejar, organizar, dirigir e controlar.” (PEREIRA, 2014).

Categoria	Papel	Atividade
Interpessoal (Como o administrador interage)	Representação	Assume deveres cerimoniais e simbólicos, representa a organização, acompanha visitantes assina documentos legais.
	Liderança	Dirige e motiva pessoas, treina, aconselha, orienta e se comunica com os subordinados.
	Ligação	Mantém redes de comunicação dentro e fora da organização, usa malotes, telefonemas e reuniões.
Informacional (Como o administrador intercambia e processa as informações)	Monitoração	Manda e recebe informação, lê revistas e relatórios, mantém contatos pessoais.
	Disseminação	Envia informação para os membros de outras organizações, envia memorandos e relatórios, telefonemas e contatos.
	Porta-voz	Transmite informações para pessoas de fora, através de conversas, relatórios e memorandos.
Decisorial (Como o administrador utiliza a informação nas suas decisões)	Empreendimento	Inicia projetos, identifica novas idéias, assume riscos, delega responsabilidades de idéias para outros.
	Resolução de conflitos	Toma ação corretiva em disputas ou crises, resolve conflitos entre subordinados, adapta o grupo a crises e a mudanças.
	Alocação de recursos	Decide a quem atribuir recursos. Programa, orça e estabelece prioridades.
	Negociação	Representa os interesses da organização em negociações com sindicatos, em vendas, compras ou financiamentos.

Figura – Papéis do administrador segundo Mintzberg (apud Pereira, 2014)

O papel do gerente

De acordo com Ronaldo Guedes (2006)², o administrador deve desenvolver várias habilidades e algumas características são apontadas como fundamentais ao bom desempenho para desempenhar suas funções e sustentar sua posição:

Classificação de Administradores

Stoner (1999) classifica o Administrador pelo nível que ocupa na organização (de primeira linha, intermediários e altos administradores) e pelo âmbito das atividades organizacionais pelas quais são responsáveis (os chamados administradores funcionais e gerais).

2. Obtido em <http://www.administradores.com.br/artigos/marketing/administrador-habilidades-e-caracteristicas/13089/>