



CÓD: OP-108JL-22
7908403525256

SEDUC-GO

**SECRETARIA DE ESTADO DA EDUCAÇÃO
ESTADO DE GOIÁS**

Professor Nível III- Matemática

EDITAL Nº 007 – SEAD/SEDUC, DE 15 DE JULHO DE 2022

Língua Portuguesa

1. Compreensão e interpretação de textos de gêneros variados	7
2. Reconhecimento de tipos e gêneros textuais.	7
3. Domínio da ortografia oficial	8
4. Domínio dos mecanismos de coesão textual. Emprego de elementos de referência, substituição e repetição, de conectores e de outros elementos de sequenciação textual	9
5. Emprego de tempos e modos verbais .Domínio da estrutura morfossintática do período. Emprego das classes de palavras	10
6. Relações de coordenação entre orações e entre termos da oração. Relações de subordinação entre orações e entre termos da oração	16
7. Emprego dos sinais de pontuação.	18
8. Concordância verbal e nominal.	19
9. Regência verbal e nominal.	21
10. Emprego do sinal indicativo de crase	22
11. Colocação dos pronomes átonos.	22
12. Reescrita de frases e parágrafos do texto.	22
13. Significação das palavras. Substituição de palavras ou de trechos de texto	23
14. Reorganização da estrutura de orações e de períodos do texto.	26
15. Reescrita de textos de diferentes gêneros e níveis de formalidade	26
16. Correspondência oficial (conforme Manual de Redação da Presidência da República). Aspectos gerais da redação oficial.Finalidade dos expedientes oficiais.Adequação da linguagem ao tipo de documento.Adequação do formato do texto ao gênero.	26

Realidade Étnica, Social, Histórica, Geográfica, Cultural, Política e Econômica do Estado de Goiás e do Brasil

1. Formação econômica de Goiás: a mineração no século XVIII, a agropecuária nos séculos XIX e XX, a estrada de ferro e a modernização da economia goiana, as transformações econômicas com a construção de Goiânia e Brasília, industrialização, infraestrutura e planejamento.	43
2. Modernização da agricultura e urbanização do território goiano.	45
3. A população goiana: povoamento, movimentos migratórios e densidade demográfica.	49
4. Economia goiana: industrialização e infraestrutura de transportes e comunicação.	55
5. As regiões goianas e as desigualdades regionais.	55
6. Aspectos físicos do território goiano: vegetação, hidrografia, clima e relevo.	60
7. Aspectos da história política de Goiás: a independência em Goiás, o Coronelismo na República Velha, as oligarquias, a Revolução de 1930, a administração política de 1930 até os dias atuais.	62
8. Aspectos da História Social de Goiás: o povoamento branco, os grupos indígenas, a escravidão e cultura negra, os movimentos sociais no campo e a cultura popular.	67
9. Atualidades econômicas, políticas e sociais do Brasil, especialmente do Estado de Goiás.	70
10. Constituição do Estado de Goiás de 05 de outubro de 1.989.	71

Ética

1. Ética e moral.	127
2. Ética, princípios e valores.	127
3. Ética e democracia: exercício da cidadania.	128
4. Ética e função pública.	129
5. Ética no Setor Público.	131

Temas Educacionais E Pedagógicos

1. Planejamento E Organização Do Trabalho Pedagógico. Processo De Planejamento: Concepção, Importância, Dimensões E Níveis. Planejamento Participativo: Concepção, Construção, Acompanhamento E Avaliação. Planejamento Escolar: Planos Da Escola, Do Ensino E Da Aula	135
2. Currículo: Do Proposto À Prática	140
3. Tecnologias Da Informação E Comunicação Na Educação	145
4. Educação A Distância	150
5. Educação Para A Diversidade, Cidadania E Educação Em E Para Os Direitos Humanos	152
6. Educação Integral	156
7. Educação Do Campo	159
8. Educação Ambiental	159
9. Fundamentos Legais Da Educação Especial/Inclusiva E O Papel Do Professor	160
10. Educação/Sociedade E Prática Escolar	172
11. Tendências Pedagógicas Na Prática Escolar	176
12. Didática E Prática Historicocultural. A Didática Na Formação Do Professor	179
13. Aspectos Pedagógicos E Sociais Da Prática Educativa, Segundo As Tendências Pedagógicas	191
14. Coordenação Pedagógica. Coordenação Pedagógica Como Espaço De Formação Continuada	194
15. Processo Ensino-Aprendizagem	197
16. Relação Professor/Aluno	203
17. Compromisso Social E Ético Do Professor	204
18. Componentes Do Processo De Ensino: Objetivos; Conteúdos; Métodos; Estratégias Pedagógicas E Meios	205
19. Interdisciplinaridade E Transdisciplinaridade Do Conhecimento	207
20. Avaliação Escolar E Suas Implicações Pedagógicas	208
21. O Papel Político Pedagógico E Organicidade Do Ensinar, Aprender E Pesquisar. Função Histórico-Cultural Da Escola. Escola: Comunidade Escolar E Contextos Institucional E Sociocultural. Projeto Político-Pedagógico Da Escola: Concepção, Princípios E Eixos Norteadores	210
22. 5 Políticas Educacionais E A Construção Da Escola Pública Brasileira	224
23. Súmulas Vinculantes Do Supremo Tribunal Federal Relativas Ao Direito Processual Do Trabalho	230
24. Documento Curricular Para Goiás – Dcgo	230
25. Base Nacional Curricular Comum – Bncc	230

Conhecimentos Específicos Professor Nível III - Matemática

1. Conjuntos: noções de conjunto; operações; subconjuntos; conjunto das partes de um conjunto; relação	247
2. Números naturais e inteiros: divisibilidade, fatoração, MDC, MMC e congruências. Números racionais: razões e proporções. Números reais: representação de números por pontos na reta, representação decimal, potenciação e radiciação, porcentagens, regras de três simples e composta	251
3. Números complexos: conceituação, operações, forma trigonométrica, potências e raízes	256
4. Álgebra. Equações algébricas: equações de 1° e de 2° grau e equações redutíveis ao 2° grau	257
5. Matrizes: tipos de matrizes, operações, determinantes, matriz inversa. Sistemas de equações lineares: resolução de sistemas lineares por escalonamento, regra de Cramer e teorema de Rouché-Capelli	261
6. Polinômios: propriedades, operações, fatoração, raízes, teorema fundamental da álgebra; inequações de 1° e de 2° grau	273
7. Combinatória e probabilidade. Cálculo combinatório: arranjo, permutação e combinações. Números binomiais, binômio de Newton e suas propriedades. Probabilidade de um evento. Interseção e união de eventos. Probabilidade condicional. Lei binomial da probabilidade	277
8. Geometria. Geometria plana: elementos primitivos, semi-retas, semiplanos, segmentos e ângulo. Retas perpendiculares e retas paralelas. Triângulos. Quadriláteros. Circunferência. Segmentos proporcionais. Semelhança de polígonos. Relações métricas em triângulos, círculos e polígonos regulares. Áreas de polígonos, de círculos e de figuras circulares	281
9. Geometria no espaço. Perpendicularidade e paralelismo de retas e planos. Noções sobre triedros. Poliedros. Área e volume dos prismas, cones, pirâmides e respectivos troncos. Esferas e cilindros: áreas e volumes	284
10. Geometria analítica. Coordenadas cartesianas no plano. Distância entre dois pontos. Estudo analítico da reta, da circunferência, da elipse, da parábola e da hipérbole, translação e rotação de eixos	286
11. Trigonometria. Ângulos e arcos trigonométricos. Identidades trigonométricas para adição, subtração, multiplicação e divisão de arcos. Fórmulas trigonométricas para a transformação de somas em produtos. Equações trigonométricas. Aplicações da trigonometria ao cálculo de elementos de um triângulo	295

12. Funções. Conceito de função: domínio, imagem e gráficos. Composição de funções, funções inversas, funções polinomiais, função modular, função exponencial, função logarítmica, funções trigonométricas e suas inversas. Limites: propriedades, limites laterais, limites infinitos e no infinito. Continuidade: funções contínuas e suas propriedades, teoremas do valor intermediário e dos valores extremos. Derivada: conceito, reta tangente e reta normal ao gráfico de uma função, funções deriváveis, regras de derivação, regra da cadeia, derivada da função inversa, teoremas de Rolle e do valor médio, derivadas de ordem superior, valores de máximo e mínimo relativos e absolutos de funções, comportamento das funções, testes das derivadas primeira e segunda, aplicações da derivada. Integral: definida e indefinida, teorema fundamental do cálculo, técnicas de integração, áreas de regiões planas, comprimento de arco, áreas de superfícies de revolução, volumes de sólidos de revolução. 304
13. Metodologia de ensino da Matemática: organização didático- pedagógica e suas implicações na construção do conhecimento em sala de aula; organização didático-pedagógica e o ensino integrado da Matemática frente às exigências metodológicas do ensino- aprendizagem: o ensino globalizado e formação da cidadania. 342

Conteúdo Digital

Bases Legais Da Educação Nacional E Estadual

1. Constituição Federal, Capítulo III Da Educação, da Cultura e do Desporto, Seção I Da Educação. 3
2. Lei nº 9.394/1996 (Lei Diretrizes e Bases da Educação Nacional). 6
3. Políticas Públicas para a Educação Básica. 21
4. Plano Nacional de Educação (PNE 2014-2024). 27
5. Diretrizes Curriculares Nacionais Gerais para a Educação Básica. 42
6. Currículo em Movimento da Educação Básica – Pressupostos Teóricos. 48
7. Lei nº 11.738 de 16 de julho de 2.008 – Regulamenta a alínea “e” do inciso III do caput do art. 60 do Ato das Disposições Constitucionais Transitórias, para instituir o piso salarial profissional nacional para os profissionais do magistério público da educação básica. 72
8. Lei nº 13.909 de 25 de setembro de 2001: Estatuto e Planos de Cargos e Vencimentos do Quadro do Magistério. 72
9. Lei nº 18.969 de 22 de julho de 2015: Aprova o Plano Estadual de Educação para o decênio 2015-2025. 99
10. Lei nº 20.157 de 27 de junho de 2018: Introduz alterações na Lei nº 13.909, de 25/09/2001 relativo ao Estágio Probatório. . . . 100
11. Lei nº 20.115 de 06 de junho de 2018: Processo de escolha democrática de diretor de unidade escolar da Rede Pública de Educação Básica. 102
12. Lei nº 20.422 de 07 de março de 2019: Institui no âmbito da SEDUC o programa auxílio-alimentação. 107
13. Lei nº 20.756 de 28 de janeiro de 2020: Dispõe sobre o regime jurídico dos servidores civis públicos do Estado de Goiás. (Revoga a Lei nº 10.460 de 22 de fevereiro de 1988: Estatuto dos Funcionários Públicos Civis do Estado de Goiás). 108
14. Lei nº 20.757 de 28 janeiro de 2020: Altera a Lei nº 13.909 de 25 de setembro de 09 de 2001: Estatuto e Planos de Cargos e Vencimentos do Quadro do Magistério. 149
15. Lei nº 20.917 de 21 de dezembro de 2020: Institui o Programa Educação Plena e Integral e dá outras providências. 160
16. Lei nº 21.316: Altera a Lei nº 20.917, de 21 de dezembro de 2020, que institui o Programa Educação Plena e Integral e dá outras providências. 162
17. Lei nº 20.918 de 21 de dezembro de 2020: Contratação por tempo determinado para atender a necessidade temporária de excepcional interesse público, nos termos do art. 92, inciso X, da Constituição do Estado de Goiás. Alterada pela Lei nº 21.228 de 5 de janeiro de 2022 163
18. Lei nº 21.239 de 12 de janeiro de 2022 e Lei nº 20.820 de 04 de agosto de 2020: Alteram a Lei nº 20.491 de 25 de junho de 2019 que estabelece a organização administrativa do Poder Executivo (Reforma Administrativa). 166
19. Decreto nº 9.396 de 05 de fevereiro de 2019: Regulamenta a avaliação especial de desempenho do professor em estágio probatório, do quadro do Magistério Público Estadual, nos termos da Lei nº 13.909 de 25 de setembro de 2001. 177
20. Decreto nº 9.423 de 10 de abril de 2019: Institui o Código de Ética e de Conduta Profissional do servidor na administração pública direta, autárquica e fundacional do Poder Executivo Estadual. 184
21. Decreto nº 9.920 de 06 de agosto de 2021: Aprova o Regulamento da Secretaria de Estado da Educação e dá outras providências. 189

Atenção

- Para estudar o Conteúdo Digital Complementar e Exclusivo acesse sua “Área do Cliente” em nosso site.

<https://www.apostilasopcao.com.br/errata-retificacao>

LÍNGUA PORTUGUESA

COMPREENSÃO E INTERPRETAÇÃO DE TEXTOS DE GÊNEROS VARIADOS

Compreender e interpretar textos é essencial para que o objetivo de comunicação seja alcançado satisfatoriamente. Com isso, é importante saber diferenciar os dois conceitos. Vale lembrar que o texto pode ser verbal ou não-verbal, desde que tenha um sentido completo.

A **compreensão** se relaciona ao entendimento de um texto e de sua proposta comunicativa, decodificando a mensagem explícita. Só depois de compreender o texto que é possível fazer a sua interpretação.

A **interpretação** são as conclusões que chegamos a partir do conteúdo do texto, isto é, ela se encontra para além daquilo que está escrito ou mostrado. Assim, podemos dizer que a interpretação é subjetiva, contando com o conhecimento prévio e do repertório do leitor.

Dessa maneira, para compreender e interpretar bem um texto, é necessário fazer a decodificação de códigos linguísticos e/ou visuais, isto é, identificar figuras de linguagem, reconhecer o sentido de conjunções e preposições, por exemplo, bem como identificar expressões, gestos e cores quando se trata de imagens.

Dicas práticas

1. Faça um resumo (pode ser uma palavra, uma frase, um conceito) sobre o assunto e os argumentos apresentados em cada parágrafo, tentando traçar a linha de raciocínio do texto. Se possível, adicione também pensamentos e inferências próprias às anotações.

2. Tenha sempre um dicionário ou uma ferramenta de busca por perto, para poder procurar o significado de palavras desconhecidas.

3. Fique atento aos detalhes oferecidos pelo texto: dados, fonte de referências e datas.

4. Sublinhe as informações importantes, separando fatos de opiniões.

5. Perceba o enunciado das questões. De um modo geral, questões que esperam **compreensão do texto** aparecem com as seguintes expressões: *o autor afirma/sugere que...; segundo o texto...; de acordo com o autor...* Já as questões que esperam **interpretação do texto** aparecem com as seguintes expressões: *conclui-se do texto que...; o texto permite deduzir que...; qual é a intenção do autor quando afirma que...*

RECONHECIMENTO DE TIPOS E GÊNEROS TEXTUAIS

TIPOLOGIA E GÊNEROS TEXTUAIS

A partir da estrutura linguística, da função social e da finalidade de um texto, é possível identificar a qual tipo e gênero ele pertence. Antes, é preciso entender a diferença entre essas duas classificações.

Tipos textuais

A tipologia textual se classifica a partir da estrutura e da finalidade do texto, ou seja, está relacionada ao modo como o texto se apresenta. A partir de sua função, é possível estabelecer um padrão específico para se fazer a enunciação.

Veja, no quadro abaixo, os principais tipos e suas características:

TEXTO NARRATIVO	Apresenta um enredo, com ações e relações entre personagens, que ocorre em determinados espaço e tempo. É contado por um narrador, e se estrutura da seguinte maneira: apresentação > desenvolvimento > clímax > desfecho
TEXTO DISSERTATIVO-ARGUMENTATIVO	Tem o objetivo de defender determinado ponto de vista, persuadindo o leitor a partir do uso de argumentos sólidos. Sua estrutura comum é: introdução > desenvolvimento > conclusão.
TEXTO EXPOSITIVO	Procura expor ideias, sem a necessidade de defender algum ponto de vista. Para isso, usa-se comparações, informações, definições, conceitualizações etc. A estrutura segue a do texto dissertativo-argumentativo.
TEXTO DESCRITIVO	Expõe acontecimentos, lugares, pessoas, de modo que sua finalidade é descrever, ou seja, caracterizar algo ou alguém. Com isso, é um texto rico em adjetivos e em verbos de ligação.
TEXTO INJUNTIVO	Oferece instruções, com o objetivo de orientar o leitor. Sua maior característica são os verbos no modo imperativo.

Gêneros textuais

A classificação dos gêneros textuais se dá a partir do reconhecimento de certos padrões estruturais que se constituem a partir da função social do texto. No entanto, sua estrutura e seu estilo não são tão limitados e definidos como ocorre na tipologia textual, podendo se apresentar com uma grande diversidade. Além disso, o padrão também pode sofrer modificações ao longo do tempo, assim como a própria língua e a comunicação, no geral.

Alguns exemplos de gêneros textuais:

- Artigo
- Bilhete
- Bula
- Carta
- Conto
- Crônica

- E-mail
- Lista
- Manual
- Notícia
- Poema
- Propaganda
- Receita culinária
- Resenha
- Seminário

Vale lembrar que é comum enquadrar os gêneros textuais em determinados tipos textuais. No entanto, nada impede que um texto literário seja feito com a estruturação de uma receita culinária, por exemplo. Então, fique atento quanto às características, à finalidade e à função social de cada texto analisado.

DOMÍNIO DA ORTOGRAFIA OFICIAL

A ortografia oficial diz respeito às regras gramaticais referentes à escrita correta das palavras. Para melhor entendê-las, é preciso analisar caso a caso. Lembre-se de que a melhor maneira de memorizar a ortografia correta de uma língua é por meio da leitura, que também faz aumentar o vocabulário do leitor.

Neste capítulo serão abordadas regras para dúvidas frequentes entre os falantes do português. No entanto, é importante ressaltar que existem inúmeras exceções para essas regras, portanto, fique atento!

Alfabeto

O primeiro passo para compreender a ortografia oficial é conhecer o alfabeto (os sinais gráficos e seus sons). No português, o alfabeto se constitui 26 letras, divididas entre **vogais** (a, e, i, o, u) e **consoantes** (restante das letras).

Com o Novo Acordo Ortográfico, as consoantes **K**, **W** e **Y** foram reintroduzidas ao alfabeto oficial da língua portuguesa, de modo que elas são usadas apenas em duas ocorrências: **transcrição de nomes próprios** e **abreviaturas e símbolos de uso internacional**.

Uso do “X”

Algumas dicas são relevantes para saber o momento de usar o X no lugar do CH:

- Depois das sílabas iniciais “me” e “en” (ex: mexerica; enxergar)
- Depois de ditongos (ex: caixa)
- Palavras de origem indígena ou africana (ex: abacaxi; orixá)

Uso do “S” ou “Z”

Algumas regras do uso do “S” com som de “Z” podem ser observadas:

- Depois de ditongos (ex: coisa)
- Em palavras derivadas cuja palavra primitiva já se usa o “S” (ex: casa > casinha)
- Nos sufixos “ês” e “esa”, ao indicarem nacionalidade, título ou origem. (ex: portuguesa)
- Nos sufixos formadores de adjetivos “ense”, “oso” e “osa” (ex: populoso)

Uso do “S”, “SS”, “Ç”

- “S” costuma aparecer entre uma vogal e uma consoante (ex: diversão)
- “SS” costuma aparecer entre duas vogais (ex: processo)
- “Ç” costuma aparecer em palavras estrangeiras que passaram pelo processo de aportuguesamento (ex: muçarela)

Os diferentes porquês

POR QUE	Usado para fazer perguntas. Pode ser substituído por “por qual motivo”
PORQUE	Usado em respostas e explicações. Pode ser substituído por “pois”
POR QUÊ	O “que” é acentuado quando aparece como a última palavra da frase, antes da pontuação final (interrogação, exclamação, ponto final)
PORQUÊ	É um substantivo, portanto costuma vir acompanhado de um artigo, numeral, adjetivo ou pronome

Parônimos e homônimos

As palavras **parônimas** são aquelas que possuem grafia e pronúncia semelhantes, porém com significados distintos.

Ex: *cumprimento* (saudação) X *comprimento* (extensão); *tráfego* (trânsito) X *tráfico* (comércio ilegal).

Já as palavras **homônimas** são aquelas que possuem a mesma grafia e pronúncia, porém têm significados diferentes. **Ex:** *rio* (verbo “rir”) X *rio* (curso d’água); *manga* (blusa) X *manga* (fruta).

DOMÍNIO DOS MECANISMOS DE COESÃO TEXTUAL. EMPREGO DE ELEMENTOS DE REFERENCIAÇÃO, SUBSTITUIÇÃO E REPETIÇÃO, DE CONECTORES E DE OUTROS ELEMENTOS DE SEQUENCIAÇÃO TEXTUAL

A coerência e a coesão são essenciais na escrita e na interpretação de textos. Ambos se referem à relação adequada entre os componentes do texto, de modo que são independentes entre si. Isso quer dizer que um texto pode estar coeso, porém incoerente, e vice-versa.

Enquanto a coesão tem foco nas questões gramaticais, ou seja, ligação entre palavras, frases e parágrafos, a coerência diz respeito ao conteúdo, isto é, uma sequência lógica entre as ideias.

Coesão

A coesão textual ocorre, normalmente, por meio do uso de **conectivos** (preposições, conjunções, advérbios). Ela pode ser obtida a partir da **anáfora** (retoma um componente) e da **catáfora** (antecipa um componente).

Confira, então, as principais regras que garantem a coesão textual:

REGRA	CARACTERÍSTICAS	EXEMPLOS
REFERÊNCIA	Pessoal (uso de pronomes pessoais ou possessivos) – anafórica Demonstrativa (uso de pronomes demonstrativos e advérbios) – catafórica Comparativa (uso de comparações por semelhanças)	João e Maria são crianças. <i>Eles</i> são irmãos. Fiz todas as tarefas, exceto <i>esta</i> : colonização africana. Mais um ano <i>igual aos</i> outros...
SUBSTITUIÇÃO	Substituição de um termo por outro, para evitar repetição	Maria está triste. <i>A menina</i> está cansada de ficar em casa.
ELIPSE	Omissão de um termo	No quarto, apenas quatro ou cinco convidados. (omissão do verbo “haver”)
CONJUNÇÃO	Conexão entre duas orações, estabelecendo relação entre elas	Eu queria ir ao cinema, <i>mas</i> estamos de quarentena.
COESÃO LEXICAL	Utilização de sinônimos, hiperônimos, nomes genéricos ou palavras que possuem sentido aproximado e pertencente a um mesmo grupo lexical.	A minha <i>casa</i> é clara. Os <i>quartos</i> , a <i>sala</i> e a <i>cozinha</i> têm janelas grandes.

Coerência

Nesse caso, é importante conferir se a mensagem e a conexão de ideias fazem sentido, e seguem uma linha clara de raciocínio.

Existem alguns conceitos básicos que ajudam a garantir a coerência. Veja quais são os principais princípios para um texto coerente:

- **Princípio da não contradição:** não deve haver ideias contraditórias em diferentes partes do texto.
- **Princípio da não tautologia:** a ideia não deve estar redundante, ainda que seja expressa com palavras diferentes.
- **Princípio da relevância:** as ideias devem se relacionar entre si, não sendo fragmentadas nem sem propósito para a argumentação.
- **Princípio da continuidade temática:** é preciso que o assunto tenha um seguimento em relação ao assunto tratado.
- **Princípio da progressão semântica:** inserir informações novas, que sejam ordenadas de maneira adequada em relação à progressão de ideias.

Para atender a todos os princípios, alguns fatores são recomendáveis para garantir a coerência textual, como amplo **conhecimento de mundo**, isto é, a bagagem de informações que adquirimos ao longo da vida; **inferências** acerca do conhecimento de mundo do leitor; e **informatividade**, ou seja, conhecimentos ricos, interessantes e pouco previsíveis.

REALIDADE ÉTNICA, SOCIAL, HISTÓRICA, GEOGRÁFICA, CULTURAL, POLÍTICA E ECONÔMICA DO ESTADO DE GOIÁS E DO BRASIL

FORMAÇÃO ECONÔMICA DE GOIÁS: A MINERAÇÃO NO SÉCULO XVIII, A AGROPECUÁRIA NOS SÉCULOS XIX E XX, A ESTRADA DE FERRO E A MODERNIZAÇÃO DA ECONOMIA GOIANA, AS TRANSFORMAÇÕES ECONÔMICAS COM A CONSTRUÇÃO DE GOIÂNIA, INDUSTRIALIZAÇÃO, INFRAESTRUTURA E PLANEJAMENTO

A Extração Aurífera

O elemento que legitimava as ações de controle político e econômico da metrópole sobre a colônia era o Pacto Colonial, este tornava a segunda uma extensão da primeira e por isso nela vigoravam todos os mandos e desmandos do soberano, inclusive havia grande esforço da metrópole no sentido de reprimir a dedicação a outras atividades que não fossem a extração aurífera, tais como agricultura e pecuária, que inicialmente existiam estritamente para a subsistência. A explicação para tal intransigência era simples: aumentar a arrecadação pela elevação da extração.

O ouro era retirado das datas que eram concedidas com privilégios a quem as encontrassem. De acordo com Salles, ao descobridor cabia os “melhores cabedais o direito de socavar vários locais, e escolher com segurança a mina mais lucrativa, assim como situar outras jazidas sem que outro trabalho lhe fosse reservado, senão o de reconhecer o achado, legalizá-lo e receber o respectivo tributo, era vantajosa política para a administração portuguesa. Ao particular, todas as responsabilidades seduzindo-o com vantagens indiscriminadas, porém temporárias”. (SALLES, 1992, p.131).

À metrópole Portuguesa em contrapartida cabia apenas o bônus de receber os tributos respaldados pelo pacto colonial e direcionar uma parte para manutenção dos luxos da coroa e do clero e outra, uma boa parte desse numerário, era canalizada para a Inglaterra com quem a metrópole mantinha alguns tratados comerciais que serviam apenas para canalizar o ouro para o sistema financeiro inglês.

“Os Quintos Reais, os Tributos de Ofícios e um por cento sobre os contratos pertenciam ao Real Erário e eram remetidos diretamente a Lisboa, enquanto sob a jurisdição de São Paulo, o excedente das rendas da Capitania eram enviados à sede do governo e muitas vezes redistribuídos para cobrir as despesas de outras localidades carentes”. (SALLES, 1992, p.140).

O um dos fatores que contribuiu para o sucesso da empresa mineradora foi sem nenhuma sombra de dúvidas o trabalho compulsório dos escravos africanos, expostos a condições de degradação, tais como: grande período de exposição ao sol, manutenção do corpo por longas horas mergulhado parcialmente em água e em posições inadequadas.

Além disso, ainda eram submetidos a violências diversas, que os mutilavam fisicamente e psicologicamente de forma irremediável. Sob essas condições em média os africanos escravos tinham uma sobrevivência de oito anos. Os indígenas também foram submetidos a tais condições, porém não se adaptaram.

O segundo elemento catalisador do processo foi a descoberta de novos achados. Esses direcionavam o fluxo da população, descobria-se uma nova mina e, pronto, surgia uma nova vila, geralmente às margens de um rio.

“O mineiro extraía o ouro e podia usá-lo como moeda no território das minas, pois, proibida a moeda de ouro, o ouro em pó era a única moeda em circulação. No momento em que decidisse retirar o seu ouro para outras capitanias é que lhe urgia a obrigação de fundi-lo e pagar o quinto”. (PALACÍN, 1994, p. 44).

Nessa economia onde a descoberta e extração de ouro para o enriquecimento era o sentido dominante na consciência das pessoas, o comerciante lucrou enormemente porque havia uma infinidade de necessidades dos habitantes, que deveriam ser sanadas. A escassez da oferta ocasionava valorização dos produtos de primeira necessidade e assim grande parte do ouro que era extraído das lavras acabava chegando às mãos do comerciante, que era quem na maioria das vezes o direcionava para as casas de fundição. Inicialmente, todo ouro para ser quitado deveria ser encaminhado para a capitania de São Paulo, posteriormente de acordo com Palacin (1975, p. 20) foram criadas “duas Casas de Fundição na Capitania de Goiás: uma em Vila Boa, atendendo à produção do sul e outra em S. Félix para atender o norte.”

A Produção de Ouro Em Goiás

A partir do ano de 1725 o território goiano inicia sua produção aurífera. Os primeiros anos são repletos de achados. Vários arraiais vão se formando onde ocorrem os novos descobertas, o ouro extraído das datas era fundido na Capitania de São Paulo, para “lá, pois, deviam ir os mineiros com seu ouro em pó, para fundi-lo, recebendo de volta, depois de descontado o quinto, o ouro em barras de peso e toque contrastados e sigilados com o selo real.” (PALACÍN, 1994, p. 44).

Os primeiros arraiais vão se formando aos arredores do rio vermelho, Anta, Barra, Ferreiro, Ouro Fino e Santa Rita que contribuíram para a atração da população. À medida que vão surgindo novos descobertos os arraiais vão se multiplicando por todo o território. A Serra dos Pirineus em 1731 dará origem à Meia Ponte, importante elo de comunicação, devido a sua localização. Na Região Norte, foram descobertas outras minas, Maranhão (1730), Água Quente (1732), Natividade (1734), Traíras (1735), São José (1736), São Félix (1736), Pontal e Porto Real (1738), Arraiais e Cavalcante (1740), Pilar (1741), Carmo (1746), Santa Luzia (1746) e Cocal (1749).

Toda essa expansão demográfica serviu para disseminar focos de população em várias partes do território e, dessa forma, estruturar economicamente e administrativamente várias localidades, mesmo que sobre o domínio da metrópole Portuguesa, onde toda produção que não sofria o descaminho era taxada. “Grande importância é conferida ao sistema administrativo e fiscal das Minas; nota-se a preocupação de resguardar os descaminhos do ouro, mas também a de controlar a distribuição dos gêneros.” (SALLES, 1992, p.133).

Apesar de todo o empenho que era direcionado para a contenção do contrabando, como a implantação de casas de fundição, isolamento de minas, proibição de utilização de caminhos não oficiais, revistas rigorosas, e aplicação de castigos penosos aos que fossem pegos praticando; o contrabando se fazia presente, primeiro devido à insatisfação do povo em relação a grande parte do seu trabalho, que era destinada ao governo, e, em segundo, em razão da incapacidade de controle efetivo de uma região enorme. Dessa forma se todo ouro objeto de contrabando, que seguiu por caminhos obscuros, florestas e portos, tivesse sido alvo de mensuração a produção desse metal em Goiás seria bem mais expressiva.

Os dados oficiais disponíveis sobre a produção aurífera na época são inconsistentes por não serem resultado de trabalho estatístico, o que contribui para uma certa disparidade de dados obtidos em obras distintas, mesmo assim retratam uma produção tímida ao ser comparado a Minas Gerais. A produção do ouro em Goiás de 1730 a 1734 atingiu 1.000 kg, o pico de produção se dá de 1750 a 1754, sendo um total de 5.880 kg. Há vários relatos de que o ano de maior produção foi o de 1.753, já de 1785 a 1789, a produção fica em apenas 1.000 kg, decaindo nos anos seguintes.

A produção do ouro foi “subindo constantemente desde o descobrimento até 1753, ano mais elevado com uma produção de 3.060 kg. Depois decaiu lentamente até 1778 (produção: 1.090), a partir desta data a decadência cada vez é mais acentuada (425 kg em 1800) até quase desaparecer” (20 kg. Em 1822). (PALACÍN, 1975, p. 21). Foram utilizadas duas formas de recolhimento de tributos sobre a produção: o Quinto e a Capitação. E essas formas se alternaram à medida que a efetividade de sua arrecadação foi reduzindo. O fato gerador da cobrança do quinto ocorria no momento em que o ouro era entregue na casa de fundição, para ser fundido, onde era retirada a quinta parte do montante entregue e direcionada ao soberano sem nenhum ônus para o mesmo. A tabela 2 mostra os rendimentos do Quinto do ouro. Observa-se que como citado anteriormente o ano de 1753 foi o de maior arrecadação e pode-se ver também que a produção de Minas Gerais foi bem superior a Goiana.

A capitação era cobrada percapita de acordo com o quantitativo de escravos, nesse caso se estabelecia uma produtividade média por escravo e cobrava-se o tributo. “Para os escravos e trabalhadores livres na mineração, fez-se uma tabela baseada na produtividade média de uma oitava e meia de ouro por semana, arbitrando-se em 4 oitavas e $\frac{3}{4}$ o tributo devido anualmente por trabalhador, compreendendo a oitava 3.600 gramas de ouro, no valor de 1\$200 ou 1\$500 conforme a época”. (SALLES, 1992, p.142) Além do quinto e da capitação havia outros dispêndios como pagamento do imposto das entradas, os dízimos sobre os produtos agropecuários, passagens nos portos, e subornos de agentes públicos; tudo isso tornava a atividade lícita muito onerosa e o contrabando bastante atraente, tais cobranças eram realizadas por particulares que obtinham mediante pagamento antecipado à coroa Portuguesa o direito de receber as rendas, os poderes de aplicar sanções e o risco de um eventual prejuízo. A redução da produtividade foi um grande problema para a manutenção da estabilidade das receitas provenientes das minas. “A diminuição da produtividade iniciou-se já nos primeiros anos, mas começou a tornar-se um problema grave depois de 1750; nos dez primeiros anos (1726-1735), um escravo podia produzir até perto de 400 gramas de ouro por ano; nos 15 anos seguintes (1736-1750) já produzia menos de 300; a partir de 1750 não chegava a 200, e mais tarde, em plena decadência, a produção era semelhante à dos garimpeiros de hoje: pouco mais de 100 gramas”. (PALACÍN, 1975, p.21).

Essa baixa na produtividade era consequência do esgotamento do sistema que tinha como base a exploração de veios auríferos superficiais, a escassez de qualificação de mão de obra e equipamentos apropriados, que pudessem proporcionar menor desperdício, o não surgimento de novas técnicas capazes de reinventar tal sistema, além da cobrança descabida de impostos, taxas e contribuições, que desanimavam o mais motivado minerador.

A Decadência da Mineração

A diminuição da produtividade das minas é a característica marcante do início da decadência do sistema, como citado anteriormente, esse fenômeno passa a ocorrer já nos primeiros anos após a descoberta, porém não é possível afirmar que nessa época seja consequência do esgotamento do minério, devido a outros fatores econômicos e administrativos, como a escassez de mão-de-obra e a vinculação à capitania de São Paulo

Para efeito de análise pode-se convencionar o ano de 1753, o de maior produção, como o divisor de águas que dá início à efetiva derrocada da produção que se efetivará no século seguinte

O fato é que com a exaustão das minas superficiais e o fim dos novos descobertos, fatores dinâmicos da manutenção do processo expansionista da mineração aurífera, a economia entra em estagnação, o declínio da população ocasionado pelo fim da imigração reflete claramente a desaceleração de vários setores como o comércio responsável pela manutenção da oferta de gêneros oriundos das importações. A agropecuária que, embora sempre orientada para a subsistência, fornecia alguns elementos e o próprio setor público sofria com a queda da arrecadação.

“A falta de experiência, a ambição do governo, e, em parte, o desconhecimento do País, mal organizado e quase despovoado, deram lugar a muitas leis inadequadas, que provocavam a ruína rápida desse notável ramo de atividade, importante fonte de renda para o Estado. De nenhuma dessas leis numerosas que tem aparecido até hoje se pode dizer propriamente que tivesse por finalidade a proteção da indústria do ouro. Ao contrário, todas elas apenas visavam o aumento a todo custo da produção, com o estabelecimento de medidas que assegurassem a parte devida à Coroa”. (PALACÍN, 1994, p.120).

É certo que a grande ambição do soberano em muito prejudicou a empresa mineradora e o contrabando agiu como medida mitigadora desse apetite voraz, porém com a decadência nem mesmo aos comerciantes, que foram os grandes beneficiados economicamente, restaram recursos para prosseguir. O restabelecimento da atividade extrativa exigia a criação de novas técnicas e novos processos algo que não se desenvolveu nas décadas em que houve prosperidade, não poderia ser desenvolvido de imediato.

À medida que o ouro de superfície, de fácil extração, vai se escasseando ocorre a necessidade de elevação do quantitativo do elemento motriz minerador, o escravo, desse modo:

“As lavras operavam a custos cada vez mais elevados, ainda mais pelo fato de parte da escravaria estar voltada também para atividades complementares. O adiantamento de capital em escravos, a vida curta deles aliada à baixa produtividade nas minas fatalmente conduziram empreendimentos à insolvência e falência”. (ESTEVAM, 2004, p. 34).

Após verificar o inevitável esgotamento do sistema econômico baseado na extração do ouro a partir do segundo quartel do século XVIII, o governo Português implanta algumas medidas visando reerguer a economia no território, dentre elas o incentivo à agricultura e à manufatura, e a navegação dos rios Araguaia, Tocantins, e Paranaíba, que se fizeram indiferentes ao desenvolvimento do sistema. Ocorre então a falência do sistema e o estabelecimento de uma economia de subsistência, com ruralização da população e o consequente empobrecimento cultural.

“Mas, tão logo os veios auríferos escassearam, numa técnica rudimentar, dificultando novos descobertos, a pobreza, com a mesma rapidez, substituiu a riqueza, Goiás, apesar de sua aparente embora curta prosperidade, nunca passou realmente, de um pouso de aventureiros que abandonavam o lugar, logo que as minas começavam a dar sinais de cansaço”. (PALACÍN, 1975, p.44).

A Decadência econômica de Goiás

Essa conclusão pode ser atribuída ao século XIX devido ao desmantelamento da economia decorrente do esgotamento do produto chave e o consequente empobrecimento sócio cultural. Os últimos descobertos de relevância são as minas de Anicuns em 1809, que serviram para animar novamente os ânimos. Inicialmente a extração gerou ganhos muito elevados, porém após três anos já apresentava uma produção bem inferior, além disso, os constantes atritos entre os “cotistas” levaram o empreendimento a falência.

A característica básica do século em questão foi a transição da economia extrativa mineral para a agropecuária, os esforços continuados do império em estabelecer tal economia acabaram se esbarrando, nas restrições legais que foram impostas inicialmente, como forma de coibir tais atividades, a exemplo da taxaço que recaía sobre os agricultores, e também em outros fatores de ordem econômica, como a inexistência de um sistema de escoamento adequado, o que inviabilizava as exportações pelo alto custo gerado, e cultural, onde predominava o preconceito contra as atividades agropastoris, já que a profissão de minerador gerava status social na época.

Desse modo a agricultura permaneceu orientada basicamente para a subsistência em conjunto com as trocas intra regionais, já a pecuária se potencializou devido à capacidade do gado em se mover até o destino e a existência de grandes pastagens naturais em certas localidades, favorecendo a pecuária extensiva. Nesse sentido, os pecuaristas passam a atuar de forma efetiva na exportação de gado fornecendo para a Bahia, Rio de Janeiro, Minas Gerais, e Pará. Segundo Bertran:

“A pecuária de exportação existia em Goiás como uma extensão dos currais do Vale do São Francisco, mobilizando as regiões da Serra Geral do Nordeste Goiano, (de Arraias a Flores sobretudo), com 230 fazendas consagradas à criação. Mais para o interior, sobre as chapadas do Tocantins, na vasta extensão entre Traíras e Natividade contavam outras 250. Em todo o restante de Goiás, não havia senão outras 187 fazendas de criação”. (BERTRAN, 1988, p.43).

A existência de uma pecuária incipiente favoreceu o desenvolvimento de vários curtumes nos distritos. Conforme Bertran (1988) chegou a existir em Goiás 300 curtumes, no final do século XIX. Por outro lado, apesar do escasamento das minas e a ruralização da população, a mineração exercida de modo precário nunca deixou de existir, o que constituiu em mais um obstáculo para a implantação da agropecuária. Outra dificuldade foi a falta de mão de obra para a agropecuária, visto que grande parte da população se deslocou para outras localidades do país, onde poderiam ter outras oportunidades. Isto tudo não permitiu o avanço da agricultura nem uma melhor expansão da pecuária, que poderia ter alcançado níveis mais elevados.

Do ponto de vista cultural ocorre uma “aculturação” da população remanescente ruralizada. Segundo Palacin:

“Os viajantes europeus do século XIX aludem a uma regressão sócio cultural, onde os brancos assimilaram os costumes dos selvagens, habitam choupanas, não usam o sal, não vestem roupas, não circula moeda... Tão grande era a pobreza das populações que se duvidou ter havido um período anterior com outras características”. (PALACÍN, 1975, p.46).

Desse modo o Estado de Goiás chegou ao século XX como um território inexpressivo economicamente e sem representatividade política e cultural. Nesse século iria se concretizar a agropecuária no Estado, como consequência do processo de expansão da fronteira agrícola para a região central do país. Nas primeiras décadas do século em questão, o Estado permaneceu com baixíssima densidade demográfica, onde a maioria da população se encontrava espalhada por áreas remotas do território, modificando-se apenas na segunda metade do mesmo século.

O deslocamento da fronteira agrícola para as regiões centrais do país foi resultado da própria dinâmica do desenvolvimento de regiões como São Paulo, Minas Gerais e o Sul do País, que ao adaptarem sua economia com os princípios capitalistas realizaram uma inversão de papéis, onde regiões que eram consumidoras de produtos de primeira necessidade passaram a produzir tais produtos e as regiões centrais, antes produtoras desses produtos passaram a produzir os produtos industrializados que antes eram importados.

“Enquanto o Centro-Sul se efetivava como a periferia do capitalismo mundial, outras regiões faziam o papel de periferia do Centro-Sul, ou seja, a periferia da periferia, como já vinha acontecendo no Rio Grande do Sul e o Nordeste, por exemplo”. (FAYAD, 1999, p.23)

Fonte: <http://www.sgc.goias.gov.br/upload/arquivos/2014-01/amineracao-em-goias-e-o-desenvolvimento-do-estado.pdf>

MODERNIZAÇÃO DA AGRICULTURA E URBANIZAÇÃO DO TERRITÓRIO GOIANO.

A Ocupação Mineratória – Mineração

Enquanto o século XVII representou etapa de investigação das possibilidades econômicas das regiões goianas, durante a qual o seu território tornou-se conhecido, o século XVIII, em função da expansão da marcha do ouro, foi ele devassado em todos os sentidos, estabelecendo-se a sua efetiva ocupação através da mineração. A primeira região ocupada em Goiás foi a região do Rio Vermelho. Entre 1727 e 1732 surgiram diversos arraiais, além de Santana (posteriormente Vila Boa de Goiás), em consequência das explorações auríferas ou da localização na rota de Minas para Goiás. Em 1736 já havia nas minas de Goiás 10.236 escravos. Nas proximidades de Santana surgiram os arraiais de Anta e Ouro Fino; mais para o Norte, Santa Rita, Guarinos e Água Quente. Na porção Sudeste, Nossa Senhora do Rosário da Meia Ponte (atual Pirenópolis) e Santa Cruz. Outras povoações surgidas na primeira metade do século XVIII foram: Jaraguá, Corumbá e o Arraial dos Couros (atual Formosa), na rota de ligações de Santana e Pirenópolis a Minas Gerais.

Ao longo dos caminhos que demandavam a Bahia, mais ao Norte, na bacia do Tocantins, localizaram-se diversos núcleos populacionais, como São José do Tocantins (Niquelândia), Traíras, Cachoeira, Flores, São Félix, Arraias (TO), Natividade (TO), Chapada (TO) e Muquém. Na década de 1740 a porção mais povoada de Goiás era o Sul, mas a expansão rumo ao norte prosseguia com a implantação dos arraiais do Carmo (TO), Conceição (TO), São Domingos, São José do Duro (TO), Amaro Leite, Cavalcante, Vila de Palma (TO), hoje Paranã, e Pilar de Goiás e Porto Real (TO), atual Porto Nacional, a povoação mais setentrional de Goiás.

ÉTICA

ÉTICA E MORAL

São duas ciências de conhecimento que se diferenciam, no entanto, tem muitas interligações entre elas.

A moral se baseia em regras que fornecem uma certa previsão sobre os atos humanos. A moral estabelece regras que devem ser assumidas pelo homem, como uma maneira de garantia do seu bem viver. A moral garante uma identidade entre pessoas que podem até não se conhecer, mas utilizam uma mesma referência de Moral entre elas.

A Ética já é um estudo amplo do que é bem e do que é mal. O objetivo da ética é buscar justificativas para o cumprimento das regras propostas pela Moral. É diferente da Moral, pois não estabelece regras. A reflexão sobre os atos humanos é que caracterizam o ser humano ético.

Ter Ética é fazer a coisa certa com base no motivo certo.

Ter Ética é ter um comportamento que os outros julgam como correto.

A noção de Ética é, portanto, muito ampla e inclui vários princípios básicos e transversais que são:

1. O da Integridade – Devemos agir com base em princípios e valores e não em função do que é mais fácil ou do que nos trás mais benefícios

2. O da Confiança/Credibilidade – Devemos agir com coerência e consistência, quer na ação, quer na comunicação.

3. O da Responsabilidade – Devemos assumir a responsabilidade pelos nossos atos, o que implica, cumprir com todos os nossos deveres profissionais.

4. O de Justiça – As nossas decisões devem ser suportadas, transparentes e objetivas, tratando da mesma forma, aquilo que é igual ou semelhante.

5. O da Lealdade – Devemos agir com o mesmo espírito de lealdade profissional e de transparência, que esperamos dos outros.

6. O da Competência – Devemos apenas aceitar as funções para as quais tenhamos os conhecimentos e a experiência que o exercício dessas funções requer.

7. O da Independência – Devemos assegurar, no exercício de funções de interesse público, que as nossas opiniões, não são influenciadas, por fatores alheios a esse interesse público.

Abaixo, alguns Desafios Éticos com que nos defrontamos diariamente:

1. Se não é proibido/ilegal, pode ser feito – É óbvio que, existem escolhas, que embora, não estando especificamente referidas, na lei ou nas normas, como proibidas, não devem ser tomadas.

2. Todos os outros fazem isso – Ao longo da história da humanidade, o homem esforçou-se sempre, para legitimar o seu comportamento, mesmo quando, utiliza técnicas eticamente reprováveis.

Nas organizações, é a ética no gerenciamento das informações que vem causando grandes preocupações, devido às consequências que esse descuido pode gerar nas operações internas e externas. Pelo Código de Ética do Administrador capítulo I, art. 1º, inc. II, um dos deveres é: “manter sigilo sobre tudo o que souber em função de sua atividade profissional”, ou seja, a manutenção em segredo de toda e qualquer informação que tenha valor para a organização é responsabilidade do profissional que teve acesso à essa informação, podendo esse profissional que ferir esse sigilo responder até mesmo criminalmente.

Uma pessoa é ética quando se orienta por princípios e convicções.

ÉTICA, PRINCÍPIOS E VALORES

Princípios, Valores e Virtudes

Princípios são preceitos, leis ou pressupostos considerados universais que definem as regras pela qual uma sociedade civilizada deve se orientar.

Em qualquer lugar do mundo, princípios são incontestáveis, pois, quando adotados não oferecem resistência alguma. Entende-se que a adoção desses princípios está em consonância com o pensamento da sociedade e vale tanto para a elaboração da constituição de um país quanto para acordos políticos entre as nações ou estatutos de condomínio.

O princípios se aplicam em todas as esferas, pessoa, profissional e social, eis alguns exemplos: amor, felicidade, liberdade, paz e plenitude são exemplos de princípios considerados universais.

Como cidadãos – pessoas e profissionais -, esses princípios fazem parte da nossa existência e durante uma vida estaremos lutando para torná-los inabaláveis. Temos direito a todos eles, contudo, por razões diversas, eles não surgem de graça. A base dos nossos princípios é construída no seio da família e, em muitos casos, eles se perdem no meio do caminho.

De maneira geral, os princípios regem a nossa existência e são comuns a todos os povos, culturas, eras e religiões, queiramos ou não. Quem age diferente ou em desacordo com os princípios universais acaba sendo punido pela sociedade e sofre todas as consequências.

Valores são normas ou padrões sociais geralmente aceitos ou mantidos por determinado indivíduo, classe ou sociedade, portanto, em geral, dependem basicamente da cultura relacionada com o ambiente onde estamos inseridos. É comum existir certa confusão entre valores e princípios, todavia, os conceitos e as aplicações são diferentes.

Diferente dos princípios, os valores são pessoais, subjetivos e, acima de tudo, contestáveis. O que vale para você não vale necessariamente para os demais colegas de trabalho. Sua aplicação pode ou não ser ética e depende muito do caráter ou da personalidade da pessoa que os adota.

Na prática, é muito mais simples ater-se aos valores do que aos princípios, pois este último exige muito de nós. Os valores completamente equivocados da nossa sociedade – dinheiro, sucesso, luxo e riqueza – estão na ordem do dia, infelizmente. Todos os dias somos convidados a negligenciar os princípios e adotar os valores ditados pela sociedade.

Virtudes, segundo o Aurélio, são disposições constantes do espírito, as quais, por um esforço da vontade, inclinam à prática do bem. Aristóteles afirmava que há duas espécies de virtudes: a intelectual e a moral. A primeira deve, em grande parte, sua geração e crescimento ao ensino, e por isso requer experiência e tempo; ao passo que a virtude moral é adquirida com o resultado do hábito.

Segundo Aristóteles, nenhuma das virtudes morais surge em nós por natureza, visto que nada que existe por natureza pode ser alterado pela força do hábito, portanto, virtudes nada mais são do que hábitos profundamente arraigados que se originam do meio onde somos criados e condicionados através de exemplos e comportamentos semelhantes.

Uma pessoa pode ter valores e não ter princípios. Hitler, por exemplo, conhecia os princípios, mas preferiu ignorá-los e adotar valores como a supremacia da raça ariana, a aniquilação da oposição e a dominação pela força.

No mundo corporativo não é diferente. Embora a convivência seja, por vezes, insuportável, deparamo-nos com profissionais que atropelam os princípios, como se isso fosse algo natural, um meio de sobrevivência, e adotam valores que nada tem a ver com duas grandes necessidades corporativas: a convivência pacífica e o espírito de equipe. Nesse caso, virtude é uma palavra que não faz parte do seu vocabulário e, apesar da falta de escrúpulo, leva tempo para destituí-los do poder.

Valores e virtudes baseados em princípios universais são inegociáveis e, assim como a ética e a lealdade, ou você tem, ou não tem. Entretanto, conceitos como liberdade, felicidade ou riqueza não podem ser definidos com exatidão. Cada pessoa tem recordações, experiências, imagens internas e sentimentos que dão um sentido especial e particular a esses conceitos.

O importante é que você não perca de vista esses conceitos e tenha em mente que a sua contribuição, no universo pessoal e profissional, depende da aplicação mais próxima possível do senso de justiça. E a justiça é uma virtude tão difícil, e tão negligenciada, que a própria justiça sente dificuldades em aplicá-la, portanto, lute pelos princípios que os valores e as virtudes fluirão naturalmente.

ÉTICA E DEMOCRACIA: EXERCÍCIO DA CIDADANIA

Ética e democracia: exercício da cidadania.

A ética é construída por uma sociedade com base nos valores históricos e culturais. Do ponto de vista da Filosofia, a Ética é uma ciência que estuda os valores e princípios morais de uma sociedade e seus grupos.

Cada sociedade e cada grupo possuem seus próprios códigos de ética.

Cidadão é um indivíduo que tem consciência de seus direitos e deveres e participa ativamente de todas as questões da sociedade.

É muito importante entender bem o que é cidadania. Trata-se de uma palavra usada todos os dias, com vários sentidos. Mas hoje significa, em essência, o direito de viver decentemente.

Cidadania é o direito de ter uma ideia e poder expressá-la. É poder votar em quem quiser sem constrangimento. É poder processar um médico que age de negligência. É devolver um produto estragado e receber o dinheiro de volta. É o direito de ser negro, índio, homossexual, mulher sem ser discriminado. De praticar uma religião sem se perseguido.

Há detalhes que parecem insignificantes, mas revelam estágios de cidadania: respeitar o sinal vermelho no trânsito, não jogar papel na rua, não destruir telefones públicos. Por trás desse comportamento está o respeito ao outro.

No sentido etimológico da palavra, cidadão deriva da palavra *civita*, que em latim significa cidade, e que tem seu correlato grego na palavra *politikos* – aquele que habita na cidade.

Segundo o Dicionário Aurélio Buarque de Holanda Ferreira, “cidadania é a qualidade ou estado do cidadão”, entende-se por cidadão “o indivíduo no gozo dos direitos civis e políticos de um estado, ou no desempenho de seus deveres para com este”.

Cidadania é a pertença passiva e ativa de indivíduos em um estado - nação com certos direitos e obrigações universais em um específico nível de igualdade (Janoski, 1998). No sentido ateniense do termo, cidadania é o direito da pessoa em participar das decisões nos destinos da Cidade através da *Ekklesia* (reunião dos chamados de dentro para fora) na *Ágora* (praça pública, onde se agonizava para deliberar sobre decisões de comum acordo). Dentro desta concepção surge a democracia grega, onde somente 10% da população determinava os destinos de toda a Cidade (eram excluídos os escravos, mulheres e artesãos).

Ser cidadão é respeitar e participar das decisões da sociedade para melhorar suas vidas e a de outras pessoas. Ser cidadão é nunca se esquecer das pessoas que mais necessitam. A cidadania deve ser divulgada através de instituições de ensino e meios de comunicação para o bem estar e desenvolvimento da nação. A cidadania consiste desde o gesto de não jogar papel na rua, não pichar os muros, respeitar os sinais e placas, respeitar os mais velhos (assim como todas às outras pessoas), não destruir telefones públicos, saber dizer obrigado, desculpe, por favor, e bom dia quando necessário... até saber lidar com o abandono e a exclusão das pessoas necessitadas, o direito das crianças carentes e outros grandes problemas que enfrentamos em nosso mundo.

“A revolta é o último dos direitos a que deve um povo livre buscar, para garantir os interesses coletivos: mas é também o mais imperioso dos deveres impostos aos cidadãos.” (Juarez Távora - Militar e político brasileiro)

Cidadania é o exercício dos direitos e deveres civis, políticos e sociais estabelecidos na constituição. Os direitos e deveres de um cidadão devem andar sempre juntos, uma vez que ao cumprirmos nossas obrigações permitimos que o outro exerça também seus direitos. Exercer a cidadania é ter consciência de seus direitos e obrigações e lutar para que sejam colocados em prática. Exercer a cidadania é estar em pleno gozo das disposições constitucionais. Preparar o cidadão para o exercício da cidadania é um dos objetivos da educação de um país.

A Constituição da República Federativa do Brasil foi promulgada em 5 de outubro de 1988, pela Assembleia Nacional Constituinte, composta por 559 congressistas (deputados e senadores). A Constituição consolidou a democracia, após os anos da ditadura militar no Brasil.

A cidadania está relacionada com a participação social, porque remete para o envolvimento em atividades em associações culturais (como escolas) e esportivas.

Deveres do cidadão

- Votar para escolher os governantes;
- Cumprir as leis;
- Educar e proteger seus semelhantes;
- Proteger a natureza;
- Proteger o patrimônio público e social do País.

Direitos do cidadão

- Direito à saúde, educação, moradia, trabalho, previdência social, lazer, entre outros;
- O cidadão é livre para escrever e dizer o que pensa, mas precisa assinar o que disse e escreveu;
- Todos são respeitados na sua fé, no seu pensamento e na sua ação na cidade;
- O cidadão é livre para praticar qualquer trabalho, ofício ou profissão, mas a lei pode pedir estudo e diploma para isso;
- Só o autor de uma obra tem o direito de usá-la, publicá-la e tirar cópia, e esse direito passa para os seus herdeiros;
- Os bens de uma pessoa, quando ela morrer, passam para seus herdeiros;
- Em tempo de paz, qualquer pessoa pode ir de uma cidade para outra, ficar ou sair do país, obedecendo à lei feita para isso.

A ética é daquelas coisas que todo mundo sabe o que são, mas que não são fáceis de explicar, quando alguém pergunta. Tradicionalmente ela é entendida como um estudo ou uma reflexão, científica ou filosófica, e eventualmente até teológica, sobre os costumes ou sobre as ações humanas. Mas também chamamos de ética a própria vida, quando conforme aos costumes considerados corretos. A ética pode ser o estudo das ações ou dos costumes, e pode ser a própria realização de um tipo de comportamento.

Enquanto uma reflexão científica, que tipo de ciência seria a ética? Tratando de normas de comportamentos, deveria chamar-se uma ciência normativa. Tratando de costumes, pareceria uma ciência descritiva. Ou seria uma ciência de tipo mais especulativo, que tratasse, por exemplo, da questão fundamental da liberdade?

Que outra ciência estuda a liberdade humana, enquanto tal, e em suas realizações práticas? Onde se situa o estudo que pergunta se existe a liberdade? E como ele deveria ser definida teoricamente, a como deveria ser vivida, praticamente? Ora, ligado ao problema da liberdade, aparece sempre o problema do bem e do mal, e o problema da consciência moral e da lei, e vários outros problemas deste tipo.

ÉTICA E FUNÇÃO PÚBLICA

E na Administração Pública, qual o papel da ética?

Uma vez que é através das atividades desenvolvidas pela Administração Pública que o Estado alcança seus fins, seus agentes públicos são os responsáveis pelas decisões governamentais e pela execução dessas decisões.

Para que tais atividades não desvirtuem as finalidades estatais a Administração Pública se submete às normas constitucionais e às leis especiais. Todo esse aparato de normas objetiva a um comportamento ético e moral por parte de todos os agentes públicos que servem ao Estado.

Princípios constitucionais que balizam a atividade administrativa:

Devemos atentar para o fato de que a Administração deve pautar seus atos pelos princípios elencados na Constituição Federal, em seu art. 37 que prevê: *“A administração pública direta e indireta de qualquer dos Poderes da União, dos Estados, do Distrito Federal e dos Municípios obedecerá aos princípios de legalidade, impessoalidade, moralidade, publicidade e eficiência (...)”*.

Quanto aos citados princípios constitucionais, o entendimento do doutrinador pátrio Hely Lopes Meirelles é o seguinte:

“- Legalidade - A legalidade, como princípio da administração (CF, art. 37, caput), significa que o administrador público está, em toda a sua atividade funcional, sujeito aos mandamentos da lei e às exigências do bem comum, e deles não se pode afastar ou desviar, sob pena de praticar ato inválido e expor-se a responsabilidade disciplinar, civil e criminal, conforme o caso. (...)”

- Impessoalidade – O princípio da impessoalidade, (...), nada mais é que o clássico princípio da finalidade, o qual impõe ao administrador público que só pratique o ato para o seu fim legal. E o fim legal é unicamente aquele que a norma de Direito indica expressa ou virtualmente como objetivo do ato, de forma impessoal. Esse princípio também deve ser entendido para excluir a promoção pessoal de autoridades ou servidores públicos sobre suas realizações administrativas (...)

- Moralidade – A moralidade administrativa constitui, hoje em dia, pressuposto de validade de todo ato da Administração Pública (...). Não se trata – diz Hauriou, o sistematizador de tal conceito – da moral comum, mas sim de uma moral jurídica, entendida como “o conjunto de regras de conduta tiradas da disciplina interior da Administração” (...)

- Publicidade - Publicidade é a divulgação oficial do ato para conhecimento público e início de seus efeitos externos. (...) O princípio da publicidade dos atos e contratos administrativos, além de assegurar seus efeitos externos, visa a propiciar seu conhecimento e controle pelos interessados diretos e pelo povo em geral, através dos meios constitucionais (...)

- Eficiência – O princípio da eficiência exige que a atividade administrativa seja exercida com presteza, perfeição e rendimento funcional. É o mais moderno princípio da função administrativa, que já não se contenta em ser desempenhada apenas com legalidade, exigindo resultados positivos para o serviço público e satisfatório atendimento das necessidades da comunidade e de seus membros. (...)”

Função pública é a competência, atribuição ou encargo para o exercício de determinada função. Ressalta-se que essa função não é livre, devendo, portanto, estar o seu exercício sujeito ao interesse público, da coletividade ou da Administração. Segundo Maria Sylvania Z. Di Pietro, função “é o conjunto de atribuições às quais não corresponde um cargo ou emprego”.

No exercício das mais diversas funções públicas, os servidores, além das normatizações vigentes nos órgão e entidades públicas que regulamentam e determinam a forma de agir dos agentes públicos, devem respeitar os valores éticos e morais que a sociedade impõe para o convívio em grupo. A não observação desses valores acarreta uma série de erros e problemas no atendimento ao público e aos usuários do serviço, o que contribui de forma significativa para uma imagem negativa do órgão e do serviço.

Um dos fundamentos que precisa ser compreendido é o de que o padrão ético dos servidores públicos no exercício de sua função pública advém de sua natureza, ou seja, do caráter público e de sua relação com o público.

O servidor deve estar atento a esse padrão não apenas no exercício de suas funções, mas 24 horas por dia durante toda a sua vida. O caráter público do seu serviço deve se incorporar à sua vida privada, a fim de que os valores morais e a boa-fé, amparados constitucionalmente como princípios básicos e essenciais a uma vida equilibrada, se insiram e seja uma constante em seu relacionamento com os colegas e com os usuários do serviço.

O Código de Ética Profissional do Servidor Público Civil do Poder Executivo Federal estabelece no primeiro capítulo valores que vão muito além da legalidade.

TEMAS EDUCACIONAIS E PEDAGÓGICOS

PLANEJAMENTO E ORGANIZAÇÃO DO TRABALHO PEDAGÓGICO. PROCESSO DE PLANEJAMENTO: CONCEPÇÃO, IMPORTÂNCIA, DIMENSÕES E NÍVEIS. PLANEJAMENTO PARTICIPATIVO: CONCEPÇÃO, CONSTRUÇÃO, ACOMPANHAMENTO E AVALIAÇÃO. PLANEJAMENTO ESCOLAR: PLANOS DA ESCOLA, DO ENSINO E DA AULA

Os regulamentos de ensino existem como ferramentas que confiabilizam o prosseguimento do processo educativo sistematizado e que, por isso, todas as suas ações têm como intento aprovar os objetivos que a escola pretendem alcançar, isto denota envergadura para ter uma inserção social analítica e modificadora. Portanto, o propósito da escola é que as crianças obtenham os conhecimentos produzidos pela humanidade, ampliem as possibilidades para operá-los, transformá-los e re-direcioná-los tendo como meta alocar os avanços da civilização a serviço da humanização da sociedade.

Diante disso, o projeto político-pedagógico brota da construção coletiva da Educação Escolar. Ele é a tradução maior da organização pedagógica que a escola faz de suas finalidades, a partir das necessidades que lhe estão colocadas diante dos recursos humanos e materiais. O projeto político-pedagógico ganha coerência e estabilidade à medida que apresenta a realidade na qual se insere, destacando como são organizadas as práticas para trabalhar com sujeitos que atenderão, pois seu enfoque é o eixo principal da organização das práticas pedagógicas que serão adotadas pelo educador.

No ensino da Educação Infantil, as instituições se aparelha de forma incisiva com a necessidade social que está culturalmente descrita. No âmbito do currículo, há a significação de como se dará a organização do trabalho pedagógico como explicitação do fazer da escola e do professor, mostrando que sucedem ações ordenadas e amparadas por uma filosofia educacional. E é neste sentido que o professor desempenha papel fundamental, visto que ele organizará o dia a dia das vivências que as crianças terão acesso na Educação Infantil, e bem como os procedimentos que as levarão a atingir maiores níveis de desenvolvimento.

Falar de organização remete-se a um acompanhamento e controle que objetiva detalhar as metas e prioridades dentro do trabalho docente, ou seja, a organização é uma peça chave que está intimamente ligada ao objetivo primordial da escola que é promover o desenvolvimento e a aprendizagem das crianças. É importante pontuar que a organização do trabalho pedagógico se dá em dois níveis: no da escola como um todo, com seu projeto político pedagógico e no da sala de aula, incluindo as ações do professor na dinâmica com seus alunos, através de seu planejamento e planos de aulas. Este trabalho como é mencionado por Libâneo é uma atividade global da organização que requer diligência e preparação.

“O trabalho docente é uma atividade intencional, planejada conscientemente visando a atingir objetivos de aprendizagem. Por isso precisa ser estruturado e ordenado”. LIBÂNEO, 1994, p. 96)

Neste patamar de como é descrito a organização do trabalho pedagógico, o planejamento é entendido como instrumento pelo qual se estima o modo de elaborar, executar e avaliar os planos de ensino que organizam o trabalho docente. Porquanto o planejamento norteia as possibilidades do processo de ensino aprendizagem, constituindo-se assim, em um todo ativo, visto que ao falar de planejamento deve-se inferir como sua característica principal a reflexão. São fatores do sucesso do trabalho docente a viabilidade das ações dispostas no plano de ensino durante o planejamento, que neste contexto é um documento que descreve os procedimentos fundamentais do ensino e as respectivas considerações de controle e projeções indicativas de intervenções diárias realizadas pelos educadores.

A partir da ação docente planejada pode-se problematizá-la, ampliar a compreensão teórica sobre esta, elaborando ações estratégicas compartilhadas para transformá-las. Portanto, a definição da direção política da prática educativa decorre da análise crítica da atual prática educativa, desabrochando numa perspectiva também crítica para o futuro trabalho.

A reflexão no ato do planejamento em si incube-se de fixar parâmetros e requisitos, que se destinará ao cidadão que se quer formar dentro da atual conjuntura da sociedade, prevenindo quais as aprendizagens realmente significativas e contextualizadas com as quais as crianças terão acesso e evidenciando propriedades de novos conhecimentos, uma vez que, a ação de obtenção do conhecimento deriva da relação sujeito-objeto-conhecimento, neste sentido os aspectos do planejamento são articulados na totalidade das reflexões. Tal premissa do planejamento, ou seja, da organização pedagógica nem sempre é adotada por todos os educadores, é o que encontra-se muito no contexto geral da educação, onde profissionais necessitam restaurar sua compreensão de planificação, ainda tida como mera formalidade sistêmica e burocrática, sem ação coesa, que em linhas gerais restringe-se em um mecanismo nulo.

Em nível pedagógico do sistema educativo o professor é responsável pela organização do trabalho docente observando os tramites da função maior da escola, o de democratizar os conhecimentos construídos pela humanidade ao longo da história. Na Educação Infantil os conteúdos programáticos dos eixos oferecem propostas de encaminhamento para alcançar os objetivos traçados pelo educador, mediando as crianças a aprenderem e a construir novos conhecimentos. Nesta direção a organização pedagógica da Educação Infantil dispõe de alternativas metodológicas como o trabalho com projetos que ressurgem com nova terminologia “Pedagogia de Projetos” que adota uma visão global e interdisciplinar dos conteúdos. Os Temas Geradores formam as crianças na exploração de temas cíclicos ou geradores, e os Centros de Interesse que decorre da observação, associação e expressão do agrupamento de conteúdos e atividades em torno de temas centrais.

Outro fator essencial na organização do trabalho docente diz respeito a função desempenhada pela avaliação da aprendizagem. Comumente são instrumentos avaliativos encontrados na Educação Infantil os pareceres descritivos, relatórios, fichas comportamentais, etc. Esses mecanismos são geralmente uniformizados adquirindo assim uma conotação mecânica, onde acata mais os interesses da família, do que descrevem o real grau de desenvolvimento infantil. Aprender os elementos que compõem a organização pedagógica, são centrais na organização do planejamento de ensino, pois cuida da articulação interna que estes fazem, então, as práticas pedagógicas necessitam ser re-significadas, revendo seus paradigmas, conceitos, no movimento da ação-consideração. Diante disso, a avaliação deve ser percebida como estratégia de observação no processo individual, que declara com mais precisão as reais conquistas nas experiências educativas. E não se pauta em comportamentos padronizados, mas em dados relevantes, que encaminham novas oportunidades de desenvolvimento.

Em consonância a todo o exposto, o planejamento como perno que norteia a organização pedagógica do trabalho docente na Educação Infantil perpassa pelos eixos de conteúdos, as formas de organização sistêmica seguida pela instituição e as alternativas de avaliação do ensino-aprendizagem. De modo que para compreender melhor todo esse procedimento da organização é importante refletir a formação de iniciativas de propostas de inovação e criatividade a fim de atingir a operacionalização de uma prática pedagógica contextualizada e em conformidade com a realidade de cada criança.

Pensar em Educação Infantil implica ponderar que tipo de trabalho se pretende desenvolver. Neste sentido, a proposta pedagógica desenvolvida precisa estar voltada à formação integral das crianças. Para isso eles devem ser concebidos como seres históricos e sociais, construtores de conhecimento e cultura e que estão em permanente progresso. Portanto vale lembrar que as práticas pedagógicas destinadas às crianças devem estar sempre em harmonia com a realidade das mesmas.

Por isso o trabalho docente deve considerar as manifestações culturais, trazidas pela criança, bem como o meio social em que ela está inserida. Esta postura do planejamento valoriza cada indivíduo em suas peculiaridades e acaba por fomentar nele o respeito e a consideração pelo outro, além de propiciar uma aprendizagem significativa bem delineada pelo planejamento/plano da prática docente no cotidiano da instituição infantil.¹

Planejamento e ação pedagógica: dimensões técnicas e políticas do planejamento

Todo planejamento deve retratar a prática pedagógica da escola e do professor. No entanto, a história da educação brasileira tem demonstrado que o planejamento educacional tem sido uma prática desvinculada da realidade social, marcada por uma ação mecânica, repetitiva e burocrática, contribuindo pouco para mudanças na qualidade da educação escolar. Por isso, caro(a) aluno(a), ao estudar esta unidade, reflita sobre a importância do planejamento como uma prática crítica e transformadora do pedagogo; por isso, faz-se necessário que você compreenda as duas dimensões que constituem o planejamento:

Dimensão política – toda ação humana é eminentemente uma ação política. O planejamento não pode ser uma ação docente encarada como uma atividade neutra, descompromissada e ingênua. Mesmo quando o docente “não” planeja, ele

traduz uma escolha política. A ação de planejar é carregada de intencionalidades, por isso, o planejamento deve ser uma ação pedagógica comprometida e consciente.

Dimensão técnica – o saber técnico é aquele que permite viabilizar a execução do ensino, é o saber fazer a atividade profissional. No caso da prática do planejamento educacional, o saber técnico determina a competência para organizar as ações que serão desenvolvidas com visando à aprendizagem dos alunos. Cabe ao professor saber fazer, elaborar, organizar a prática docente.

Momentos ou etapas do planejamento

Por ser uma atividade de natureza prática, o planejamento organiza-se em etapas sequenciais, que devem ser rigorosamente respeitadas no ato de planejar:

1. Diagnóstico sincero da realidade concreta dos alunos. Estudo real da escola e a sua relação com todo contexto social que está inserida.

2. Os alunos e os professores possuem uma experiência social e cultural que não pode ser ignorada pelo planejamento.

3. Organização do trabalho pedagógico. Nesta etapa os elementos da Didática são sistematizados através de escolhas intencionais. Definição de objetivos a serem alcançados, escolha de conteúdos a serem aprendidos pelos alunos e a seleção das atividades, técnicas de ensino, que serão desenvolvidas para que a aprendizagem dos alunos se efetive. Esse momento representa a organização da metodologia de ensino.

4. Sistematização do processo de avaliação da aprendizagem. Avaliação entendida como um meio, não um fim em si mesma, mas um meio que acompanha todo processo da metodologia de ensino. A avaliação deve diagnosticar, durante a aplicação da metodologia de ensino, como os alunos estão aprendendo e o que aprenderam, para que a tempo, se for necessário, a metodologia mude seus procedimentos didáticos, favorecendo a reelaboração do ensino, tendo em vista a efetiva aprendizagem.

Requisitos para o planejamento do ensino

Agora que estudamos que o planejamento necessita de um rigor de sistematização das atividades, apresentamos alguns requisitos essenciais para o professor realizar um planejamento justo e coerente com seus alunos. Lembre-se, estes requisitos são saberes adquiridos ao longo da formação de professor, por isso, aproveitem ao máximo cada disciplina, cada conteúdo e cada atividade.

- Conhecer em profundidade os conceitos centrais e leis gerais da disciplina, conteúdos básicos, bem como dos seus procedimentos investigativos (e como surgiram historicamente na atividade científica).

- Saber avançar das leis gerais para a realidade concreta, entender a complexidade do conhecimento para poder orientar a aprendizagem.

- Escolher exemplos concretos e atividades práticas que demonstrem os conceitos e leis gerais, os conteúdos e os assuntos de maneira que todos os entendam.

- Iniciar o ensino do assunto pela realidade concreta (objetos, fenômenos, visitas, filmes), para que os alunos formulem relações entre conceitos, ideias-chave, das leis particulares às leis gerais, para chegar aos conceitos científicos mais complexos.

- Saber criar problemas e saber orientá-los (situações de aprendizagem mais complexas, com maior grau de incerteza que propiciam em maior medida a iniciativa e a criatividade do aluno).

¹ Fonte: www.webartigos.com

Objetivo da educação e do ensino

Toda ação humana tem um propósito orientado e dirigido em prol daquilo que se quer alcançar. Assim é a ação docente que deve ser realizada em função dos objetivos educacionais. Objetivos educacionais orientam a tomada de decisão no planejamento, porque são proposições que expressam com clareza e objetividade a aprendizagem que se espera do aluno. São os objetivos que norteiam a seleção e organização dos conteúdos, a escolha dos procedimentos metodológicos e definem o que avaliar.

Os objetivos são finalidades que pretendemos alcançar. Retratam os valores e os ideais educacionais, a aprendizagem dos conteúdos das ciências, as expectativas e necessidades de um grupo social. Para articularmos os valores gerais da educação (concepção de educação) com as aprendizagens dos conteúdos programáticos e as atividades que o professor pretende desenvolver na sua aula, devemos elaborar os objetivos gerais e os específicos.

O objetivo geral expressa propósitos mais amplos acerca da função da educação, da escola, do ensino, considerando as exigências sociais, do desenvolvimento da personalidade ou do desenvolvimento profissional dos alunos. Podemos pontuar os seguintes objetivos gerais que orientam a prática dos professores:

- A educação escolar deve possibilitar a compreensão do mundo e os conteúdos de ensino; instrumentalizar culturalmente os professores e os alunos para o exercício consciente da cidadania;

- A escola deve garantir o acesso e a qualidade do ensino a todos, garantindo o desenvolvimento das capacidades físicas, mentais, emocionais dos professores e alunos;

- A educação escolar deve formar a capacidade crítica e criativa dos conteúdos das matérias de ensino. Sob a responsabilidade do professor os alunos desenvolverão o raciocínio investigativo e de reflexão;

- O percurso de escolarização visa atender à formação da qualidade de vida humana. Professores e alunos deverão desenvolver uma atitude ética frente ao trabalho, aos estudos, à natureza etc.

O objetivo específico expressa as expectativas do professor sobre o que deseja obter dos alunos no processo de ensino. Ao iniciar o planejamento, o professor deve analisar e prever quais resultados ele pretende obter, com relação à aprendizagem dos alunos. Esta aprendizagem pode ser da ordem dos conhecimentos, habilidades e hábitos, atitudes e convicções, envolvendo aspectos cognitivo, afetivo, social e motor.

Os objetivos específicos devem estar vinculados aos objetivos gerais, e retratar a realidade concreta da escola, do ensino e dos alunos. Correspondem às aprendizagens de conteúdos, atitudes e comportamentos.

Seleção e organização dos conteúdos escolares

Os estudos da Didática contribuem com o professor, oferecendo possibilidades de escolher o que ensinar, para que o aluno aprenda e descubra como aprendeu. Essa é uma habilidade que requer conhecimento e um compromisso com a realidade do aluno. Neste sentido, o professor deve ter conhecimento do presente e perspectivas de futuro, tanto pessoal como dos alunos. Em hipótese alguma o professor pode se basear na ideia de que deve somente ensinar o que lhe ensinaram. É neste sentido, que o Curso de Graduação em Licenciatura: Pedagogia, Matemática, Geografia etc. é reconhecido como a formação inicial

do professor. Para permanecer planejando o ensino atualizado, contemporâneo e coerente com seus alunos, faz-se necessária a continuação dos estudos através da formação continuada.

Quando explico sobre o que ensinar, faço referência aos conteúdos de ensino. A seleção dos conteúdos que farão parte do ensino é uma tomada de decisão carregada de intencionalidades. É da responsabilidade do professor escolher os conteúdos que desenvolverão aprendizagens nos alunos para que estes expliquem a realidade conscientemente. Deve-se ensinar o que é significativo sobre o mundo, a vida, a experiência existencial, as possibilidades de mudança, o trabalho, o passado, o presente e o futuro do homem (MARTINS, 1995.)

Veja o que escreve o professor Libâneo sobre os conteúdos de ensino: Conteúdos de ensino são o conjunto de conhecimentos, habilidades, hábitos, modos valorativos e atitudinais de atuação social, organizados pedagógica e didaticamente, tendo em vista a assimilação ativa e aplicação pelos alunos na sua vida prática. Englobam, portanto: conceitos, ideias, fatos, processos, princípios, leis científicas, regras; habilidades cognitivas, modos de atividade, métodos de compreensão e aplicação, hábitos de estudos, de trabalho e de convivência social; valores convicções, atitudes. São expressos nos programas oficiais, nos livros didáticos, nos planos de ensino e de aula, nas atitudes e convicções do professor, nos exercícios nos métodos e forma de organização do ensino. Podemos dizer que os conteúdos retratam a experiência social da humanidade no que se refere a conhecimentos e modos de ação, transformando-se em instrumentos pelos quais os alunos assimilam, compreendem e enfrentam as exigências teóricas e práticas da vida social. Constituem o objeto de mediação escolar no processo de ensino, no sentido de que a assimilação e compreensão dos conhecimentos e modos de ação se convertem em ideias sobre as propriedades e relações fundamentais da natureza e da sociedade, formando convicções e critérios de orientação das opções dos alunos frente às atividades teóricas e práticas postas pela vida social (1991, p.128-129).

Desta forma, os conteúdos de ensino junto com a metodologia são responsáveis pela produção e elaboração das aprendizagens e dos saberes na escola. Libâneo (1991) acrescenta que escolher os conteúdos de ensino não é tarefa fácil; por isso, quanto mais planejado, ordenado e esquematizado estiver mais os alunos entenderão a sua importância social; porém, a seleção e a organização dos conteúdos não se confundem com uma mera listagem.

Cabe ao professor selecionar e organizar o conteúdo devidamente planejado para atender às necessidades dos seus alunos. Conteúdos de ensino bem selecionados devem atender aos critérios de validade, flexibilidade, significação, possibilidade de elaboração pessoal; sem esses critérios, o professor corre o risco de escolher conteúdos sem relevância para seus alunos. Atendendo aos critérios, o conteúdo terá validade quando apresenta o caráter científico do conhecimento, e faz parte de um conhecimento que reflete os conceitos, ideias e métodos de uma ciência. O conteúdo será significativo quando expressar de forma coerente os objetivos sociais e pedagógicos da educação, atendendo à formação cultural e científica do aluno; eles não são rígidos, são flexíveis. O conteúdo de ensino está a serviço da aprendizagem dos alunos, e estes o utilizam para explicar a sua realidade. Todo conteúdo de ensino deve ser articulado com a experiência social do aluno. Para que haja a possibilidade de elaboração pessoal e o domínio efetivo do conteúdo, conhecimento, o ensino não pode se limitar à memorização e repeti-

CONHECIMENTOS ESPECÍFICOS

Professor Nível III - Matemática

CONJUNTOS: NOÇÕES DE CONJUNTO; OPERAÇÕES; SUBCONJUNTOS; CONJUNTO DAS PARTES DE UM CONJUNTO; RELAÇÃO

Conjunto está presente em muitos aspectos da vida, sejam eles cotidianos, culturais ou científicos. Por exemplo, formamos conjuntos ao organizar a lista de amigos para uma festa agrupar os dias da semana ou simplesmente fazer grupos.

Os componentes de um conjunto são chamados de elementos.

Para enumerar um conjunto usamos geralmente uma letra maiúscula.

Representações

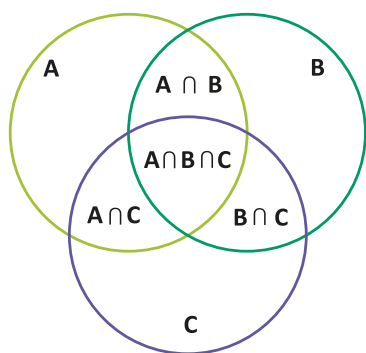
Pode ser definido por:

-Enumerando todos os elementos do conjunto: $S = \{1, 3, 5, 7, 9\}$

-Simbolicamente: $B = \{x \in \mathbb{N} \mid x < 8\}$, enumerando esses elementos temos:

$B = \{0, 1, 2, 3, 4, 5, 6, 7\}$

– Diagrama de Venn



Há também um conjunto que não contém elemento e é representado da seguinte forma: $S = \emptyset$ ou $S = \{\}$.

Quando todos os elementos de um conjunto A pertencem também a outro conjunto B, dizemos que:

A é subconjunto de B

Ou A é parte de B

A está contido em B escrevemos: $A \subset B$

Se existir pelo menos um elemento de A que não pertence a B: $A \not\subset B$

Símbolos

\in : pertence

\notin : não pertence

\subset : está contido

$\not\subset$: não está contido

\supset : contém

$\not\supset$: não contém

$/$: tal que

\Rightarrow : implica que

\Leftrightarrow : se, e somente se

\exists : existe

\nexists : não existe

\forall : para todo(ou qualquer que seja)

\emptyset : conjunto vazio

\mathbb{N} : conjunto dos números naturais

\mathbb{Z} : conjunto dos números inteiros

\mathbb{Q} : conjunto dos números racionais

$\mathbb{Q}' = \mathbb{I}$: conjunto dos números irracionais

\mathbb{R} : conjunto dos números reais

Igualdade

Propriedades básicas da igualdade

Para todos os conjuntos A, B e C, para todos os objetos $x \in U$,

temos que:

(1) $A = A$.

(2) Se $A = B$, então $B = A$.

(3) Se $A = B$ e $B = C$, então $A = C$.

(4) Se $A = B$ e $x \in A$, então $x \in B$.

Se $A = B$ e $A \in C$, então $B \in C$.

Dois conjuntos são iguais se, e somente se, possuem exatamente os mesmos elementos. Em símbolo:

Para saber se dois conjuntos A e B são iguais, precisamos saber apenas quais são os elementos.

Não importa ordem:

$A = \{1, 2, 3\}$ e $B = \{2, 1, 3\}$

Não importa se há repetição:

$A = \{1, 2, 2, 3\}$ e $B = \{1, 2, 3\}$

Classificação

Definição

Chama-se cardinal de um conjunto, e representa-se por #, ao número de elementos que ele possui.

Exemplo

Por exemplo, se $A = \{45, 65, 85, 95\}$ então $\#A = 4$.

Definições

Dois conjuntos dizem-se equipotentes se têm o mesmo cardinal.

Um conjunto diz-se

a) infinito quando não é possível enumerar todos os seus elementos

b) finito quando é possível enumerar todos os seus elementos

c) singular quando é formado por um único elemento

d) vazio quando não tem elementos

Exemplos

\mathbb{N} é um conjunto infinito (O cardinal do conjunto \mathbb{N} ($\#\mathbb{N}$) é infinito (∞));

$A = \{\frac{1}{2}, 1\}$ é um conjunto finito ($\#A = 2$);

$B = \{\text{Lua}\}$ é um conjunto singular ($\#B = 1$)
 $\{\}$ ou \emptyset é o conjunto vazio ($\#\emptyset = 0$)

Pertinência

O conceito básico da teoria dos conjuntos é a relação de pertinência representada pelo símbolo \in . As letras minúsculas designam os elementos de um conjunto e as maiúsculas, os conjuntos. Assim, o conjunto das vogais (V) é:

$V = \{a, e, i, o, u\}$

A relação de pertinência é expressa por: $a \in V$

A relação de não-pertinência é expressa por: $b \notin V$, pois o elemento b não pertence ao conjunto V.

Inclusão

A Relação de inclusão possui 3 propriedades:

Propriedade reflexiva: $A \subset A$, isto é, um conjunto sempre é subconjunto dele mesmo.

Propriedade antissimétrica: se $A \subset B$ e $B \subset A$, então $A = B$

Propriedade transitiva: se $A \subset B$ e $B \subset C$, então, $A \subset C$.

Operações

União

Dados dois conjuntos A e B, existe sempre um terceiro formado pelos elementos que pertencem pelo menos um dos conjuntos a que chamamos conjunto união e representamos por: $A \cup B$.

Formalmente temos: $A \cup B = \{x | x \in A \text{ ou } x \in B\}$


Exemplo:

$A = \{1, 2, 3, 4\}$ e $B = \{5, 6\}$

$A \cup B = \{1, 2, 3, 4, 5, 6\}$

Interseção

A interseção dos conjuntos A e B é o conjunto formado pelos elementos que são ao mesmo tempo de A e de B, e é representada por: $A \cap B$. Simbolicamente: $A \cap B = \{x | x \in A \text{ e } x \in B\}$



Exemplo:

$A = \{a, b, c, d, e\}$ e $B = \{d, e, f, g\}$

$A \cap B = \{d, e\}$

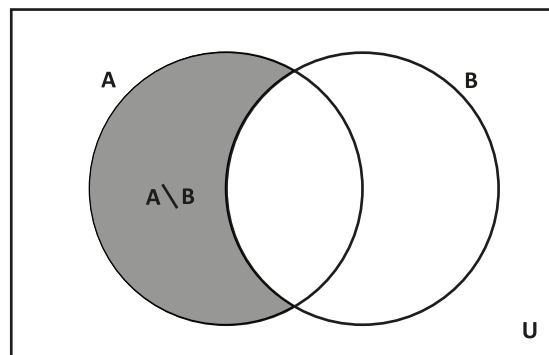
Diferença

Uma outra operação entre conjuntos é a diferença, que a cada par A, B de conjuntos faz corresponder o conjunto definido por:

$A - B$ ou $A \setminus B$ que se diz a diferença entre A e B ou o complementar de B em relação a A.

A este conjunto pertencem os elementos de A que não pertencem a B.

$A \setminus B = \{x : x \in A \text{ e } x \notin B\}$.



Exemplo:

$A = \{0, 1, 2, 3, 4, 5\}$ e $B = \{5, 6, 7\}$

Então os elementos de $A - B$ serão os elementos do conjunto A menos os elementos que pertencerem ao conjunto B.

Portanto $A - B = \{0, 1, 2, 3, 4\}$.

Complementar

Sejam A e B dois conjuntos tais que $A \subset B$. Chama-se complementar de A em relação a B, que indicamos por $C_B A$, o conjunto cujos elementos são todos aqueles que pertencem a B e não pertencem a A.

$A \subset B \Leftrightarrow C_B A = \{x | x \in B \text{ e } x \notin A\} = B - A$

Exemplo

$A = \{1, 2, 3\}$ $B = \{1, 2, 3, 4, 5\}$

$C_B A = \{4, 5\}$

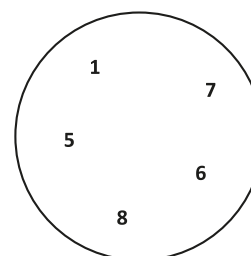
Representação

-Enumerando todos os elementos do conjunto: $S = \{1, 2, 3, 4, 5\}$

-Simbolicamente: $B = \{x \in \mathbb{N} | 2 < x < 8\}$, enumerando esses elementos temos:

$B = \{3, 4, 5, 6, 7\}$

- por meio de diagrama:



Quando um conjunto não possuir elementos chama-se de conjunto vazio: $S = \emptyset$ ou $S = \{\}$.

Igualdade

Dois conjuntos são iguais se, e somente se, possuem exatamente os mesmos elementos. Em símbolo:

$$A = B \text{ se, e somente se, } \forall x(x \in A \leftrightarrow x \in B)$$

Para saber se dois conjuntos A e B são iguais, precisamos saber apenas quais são os elementos.

Não importa ordem:

$A = \{1, 2, 3\}$ e $B = \{2, 1, 3\}$

Não importa se há repetição:

$$A = \{1, 2, 2, 3\} \text{ e } B = \{1, 2, 3\}$$

Relação de Pertinência

Relacionam um elemento com conjunto. E a indicação que o elemento pertence (\in) ou não pertence (\notin)

Exemplo: Dado o conjunto $A = \{-3, 0, 1, 5\}$

$$0 \in A$$

$$2 \notin A$$

Relações de Inclusão

Relacionam um conjunto com outro conjunto.

Simbologia: \subset (está contido), $\not\subset$ (não está contido), \supset (contém), $\not\supset$ (não contém)

A Relação de inclusão possui 3 propriedades:

Exemplo:

$$\{1, 3, 5\} \subset \{0, 1, 2, 3, 4, 5\}$$

$$\{0, 1, 2, 3, 4, 5\} \supset \{1, 3, 5\}$$

Aqui vale a famosa regrinha que o professor ensina, boca aberta para o maior conjunto.

Subconjunto

O conjunto A é subconjunto de B se todo elemento de A é também elemento de B.

Exemplo: $\{2, 4\}$ é subconjunto de $\{x \in \mathbb{N} | x \text{ é par}\}$

Operações

União

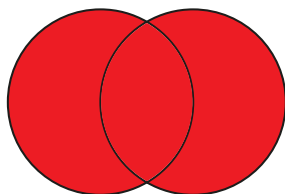
Dados dois conjuntos A e B, existe sempre um terceiro formado pelos elementos que pertencem pelo menos um dos conjuntos a que chamamos conjunto união e representamos por: $A \cup B$.

Formalmente temos: $A \cup B = \{x | x \in A \text{ ou } x \in B\}$

Exemplo:

$$A = \{1, 2, 3, 4\} \text{ e } B = \{5, 6\}$$

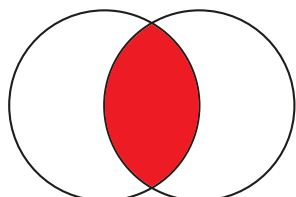
$$A \cup B = \{1, 2, 3, 4, 5, 6\}$$



Interseção

A interseção dos conjuntos A e B é o conjunto formado pelos elementos que são ao mesmo tempo de A e de B, e é representada por: $A \cap B$.

Simbolicamente: $A \cap B = \{x | x \in A \text{ e } x \in B\}$



Exemplo:

$$A = \{a, b, c, d, e\} \text{ e } B = \{d, e, f, g\}$$

$$A \cap B = \{d, e\}$$

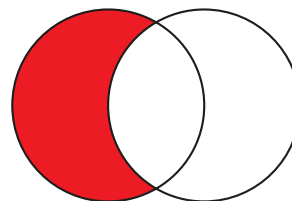
Diferença

Uma outra operação entre conjuntos é a diferença, que a cada par A, B de conjuntos faz corresponder o conjunto definido por:

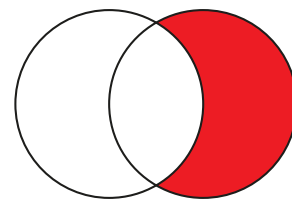
$A - B$ ou $A \setminus B$ que se diz a diferença entre A e B ou o complementar de B em relação a A.

A este conjunto pertencem os elementos de A que não pertencem a B.

$$A \setminus B = \{x : x \in A \text{ e } x \notin B\}$$



$$B - A = \{x : x \in B \text{ e } x \notin A\}$$



Exemplo:

$$A = \{0, 1, 2, 3, 4, 5\} \text{ e } B = \{5, 6, 7\}$$

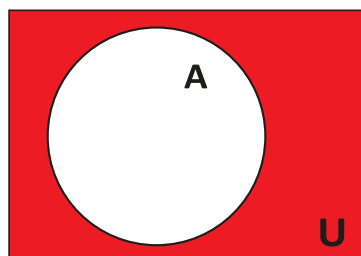
Então os elementos de $A - B$ serão os elementos do conjunto A menos os elementos que pertencerem ao conjunto B.

$$\text{Portanto } A - B = \{0, 1, 2, 3, 4\}$$

Complementar

O complementar do conjunto $A(\bar{A})$ é o conjunto formado pelos elementos do conjunto universo que não pertencem a A.

$$\bar{A} = \{x \in U | x \notin A\}$$



Fórmulas da união

$$n(A \cup B) = n(A) + n(B) - n(A \cap B)$$

$$n(A \cup B \cup C) = n(A) + n(B) + n(C) + n(A \cap B \cap C) - n(A \cap B) - n(A \cap C) - n(B \cap C)$$

Essas fórmulas muitas vezes nos ajudam, pois ao invés de fazer todo o diagrama, se colocarmos nessa fórmula, o resultado é mais rápido, o que na prova de concurso é interessante devido ao tempo.

Mas, faremos exercícios dos dois modos para você entender melhor e perceber que, dependendo do exercício é melhor fazer de uma forma ou outra.