



CÓD:OP-127JL-22
7908403525898

OURO PRETO-SMA

**SECRETARIAS MUNICIPAIS DE ADMINISTRAÇÃO E SAÚDE
DE OURO PRETO DO ESTADO DE MINAS GERAIS**

Comum aos Cargos de Ensino
Fundamental:Auxiliar em Saúde Bucal

EDITAL Nº 01/2022



ATENÇÃO

- A Opção não está vinculada às organizadoras de Concurso Público. A aquisição do material não garante sua inscrição ou ingresso na carreira pública,
- Sua apostila aborda os tópicos do Edital de forma prática e esquematizada,
- Dúvidas sobre matérias podem ser enviadas através do site: www.apostilasopcao.com.br/contatos.php, com retorno do professor no prazo de até 05 dias úteis,
- É proibida a reprodução total ou parcial desta apostila, de acordo com o Artigo 184 do Código Penal.



Apostilas Opção, a Opção certa para a sua realização.

COMO ACESSAR O SEU BÔNUS

Se você comprou essa apostila em nosso site, o bônus já está liberado na sua área do cliente. Basta fazer login com seus dados e aproveitar.

Mas caso você não tenha comprado no nosso site, siga os passos abaixo para ter acesso ao bônus:



Acesse o endereço apostilaopcao.com.br/bonus.



Digite o código que se encontra atrás da apostila (**conforme foto ao lado**).



Siga os passos para realizar um breve cadastro e acessar o **bônus**.



Língua Portuguesa

1. Ortografia: uso de S e Z. Emprego de SS, C, Ç, CH, EX, J e G	5
2. Divisão silábica: separação e partição de sílabas. Classificação das palavras quanto ao número de sílabas.	5
3. Acentuação gráfica: princípios básicos (regras), classificação das palavras quanto à posição da sílaba tônica	6
4. Classe de palavras (classes gramaticais). Flexões: gênero, número e grau do substantivo e adjetivo. Tempos e modos do verbo. Pronomes de Tratamento. Vozes do verbo.	7
5. Crase	14
6. Frase e Oração. Tipos de sujeito. Sufixos e Prefixos. Tipos de predicado.	14
7. Sinônimos e antônimos	16
8. Interpretação de texto [informativo ou literário].	17

Matemática

1. Matemática/Raciocínio Lógico: Operações fundamentais: adição, subtração, multiplicação e divisão. Operações com números naturais. Problemas	35
2. Regra de três	44
3. Números primos	45
4. Transformação em dias, horas, minutos e segundos.	45
5. Sistema Monetário Brasileiro.	47
6. Raciocínio lógico: Sequências Lógicas envolvendo números, letras e figuras	49

Noções de Informática

1. Organização de computadores: Sistema de computação. Principais componentes. Conversão de base. Aritmética computacional. Memória principal. Memória cache. Processadores.	53
2. Sistemas operacionais: conhecimentos do ambiente Windows 10: Configurações básicas do Sistema Operacional (painel de controle);	53
3. Organização de pastas e arquivos; Operações de manipulação de pastas e arquivos (criar, copiar, mover, excluir e renomear).	55
4. Editor de texto Microsoft Word 2010: Criação, edição, formatação e impressão; Criação e manipulação de tabelas; Inserção e formatação de gráficos e figuras; Geração de mala direta. Planilha eletrônica Microsoft Excel 2010: Criação, edição, formatação e impressão; Utilização de fórmulas; Geração de gráficos; Classificação e organização de dados.	58
5. Conhecimentos de Internet: Noções básicas; Correio Eletrônico (receber e enviar mensagens; anexos; catálogos de endereço; organização das mensagens). Noções de rede de computadores: conceitos e serviços relacionados à Internet, tecnologias e protocolos da internet, ferramentas, aplicativos e procedimentos associados à internet/intranet.	63
6. Conceitos de segurança da informação: Noções básicas. Riscos. Golpes. Ataques. Códigos maliciosos. Spam. Mecanismos de segurança. Contas e senhas. Uso seguro da internet. Segurança em computadores, redes e dispositivos móveis.	75

Conhecimentos Gerais (Digital)

1. Cultura Geral: Fatos Políticos econômicos e sociais do Brasil e do Mundo ocorridos nos anos de 2017 a 2022 divulgados na mídia nacional e internacional.	81
2. Conhecimentos Gerais e Atualidades: aspectos geográficos, históricos, físicos, econômicos, sociais, políticos e estatísticos do Brasil, do Estado e do Município.	81
3. Noções de cidadania.	144
4. Símbolos nacionais, estaduais e municipais.	145
5. Atualidades nos assuntos relacionados com economia, ecologia, história, política, meio ambiente, justiça, segurança pública, saúde, cultura, religião, qualidade de vida, esportes, turismo, georreferenciamento, inovações tecnológicas e científicas, do Município, do Estado, do Brasil e do mundo.	146
6. Ética: conceito, ética na sociedade e ética no trabalho.	146
7. Notícias em geral da atualidade.	151

Advérbio

Os advérbios são palavras que modificam um verbo, um adjetivo ou um outro advérbio. Eles se classificam de acordo com a tabela abaixo:

CLASSIFICAÇÃO	ADVÉRBIOS	LOCUÇÕES ADVERBIAIS
DE MODO	<i>bem; mal; assim; melhor; depressa</i>	<i>ao contrário; em detalhes</i>
DE TEMPO	<i>ontem; sempre; afinal; já; agora; doravante; primeiramente</i>	<i>logo mais; em breve; mais tarde, nunca mais, de noite</i>
DE LUGAR	<i>aqui; acima; embaixo; longe; fora; embaixo; ali</i>	<i>Ao redor de; em frente a; à esquerda; por perto</i>
DE INTENSIDADE	<i>muito; tão; demasiado; imenso; tanto; nada</i>	<i>em excesso; de todos; muito menos</i>
DE AFIRMAÇÃO	<i>sim, indubitavelmente; certo; decerto; deveras</i>	<i>com certeza; de fato; sem dúvidas</i>
DE NEGAÇÃO	<i>não; nunca; jamais; tampouco; nem</i>	<i>nunca mais; de modo algum; de jeito nenhum</i>
DE DÚVIDA	<i>Possivelmente; acaso; será; talvez; quiçá</i>	<i>Quem sabe</i>

Advérbios interrogativos

São os advérbios ou locuções adverbiais utilizadas para introduzir perguntas, podendo expressar circunstâncias de:

- Lugar: *onde, aonde, de onde*
- Tempo: *quando*
- Modo: *como*
- Causa: *por que, por quê*

Grau do advérbio

Os advérbios podem ser comparativos ou superlativos.

- Comparativo de igualdade: *tão/tanto + advérbio + quanto*
- Comparativo de superioridade: *mais + advérbio + (do) que*
- Comparativo de inferioridade: *menos + advérbio + (do) que*
- Superlativo analítico: *muito cedo*
- Superlativo sintético: *cedíssimo*

Curiosidades

Na **linguagem coloquial**, algumas variações do superlativo são aceitas, como o diminutivo (*cedinho*), o aumentativo (*cedão*) e o uso de alguns prefixos (*supercedo*).

Existem advérbios que exprimem ideia de **exclusão** (*somente; salvo; exclusivamente; apenas*), **inclusão** (*também; ainda; mesmo*) e **ordem** (*ultimamente; depois; primeiramente*).

Alguns advérbios, além de algumas preposições, aparecem sendo usados como uma **palavra denotativa**, acrescentando um sentido próprio ao enunciado, podendo ser elas de **inclusão** (*até, mesmo, inclusive*); de **exclusão** (*apenas, senão, salvo*); de **designação** (*eis*); de **realce** (*cá, lá, só, é que*); de **retificação** (*aliás, ou melhor, isto é*) e de **situação** (*afinal, agora, então, e aí*).

Pronomes

Os pronomes são palavras que fazem referência aos nomes, isto é, aos substantivos. Assim, dependendo de sua função no enunciado, ele pode ser classificado da seguinte maneira:

- Pronomes pessoais: indicam as 3 pessoas do discurso, e podem ser retos (*eu, tu, ele...*) ou oblíquos (*mim, me, te, nos, si...*).
- Pronomes possessivos: indicam posse (*meu, minha, sua, teu, nossos...*)
- Pronomes demonstrativos: indicam localização de seres no tempo ou no espaço. (*este, isso, essa, aquela, aquilo...*)
- Pronomes interrogativos: auxiliam na formação de questionamentos (*qual, quem, onde, quando, que, quantas...*)
- Pronomes relativos: retomam o substantivo, substituindo-o na oração seguinte (*que, quem, onde, cujo, o qual...*)
- Pronomes indefinidos: substituem o substantivo de maneira imprecisa (*alguma, nenhum, certa, vários, qualquer...*)
- Pronomes de tratamento: empregados, geralmente, em situações formais (*senhor, Vossa Majestade, Vossa Excelência, você...*)

Colocação pronominal

Diz respeito ao conjunto de regras que indicam a posição do pronome oblíquo átono (*me, te, se, nos, vos, lhe, lhes, o, a, os, as, lo, la, no, na...*) em relação ao verbo, podendo haver próclise (antes do verbo), ênclise (depois do verbo) ou mesóclise (no meio do verbo).

Veja, então, quais as principais situações para cada um deles:

- Próclise: expressões negativas; conjunções subordinativas; advérbios sem vírgula; pronomes indefinidos, relativos ou demonstrativos; frases exclamativas ou que exprimem desejo; verbos no gerúndio antecidos por "em".

Nada me faria mais feliz.

- Ênclise: verbo no imperativo afirmativo; verbo no início da frase (não estando no futuro e nem no pretérito); verbo no gerúndio não acompanhado por “em”; verbo no infinitivo pessoal.

Inscreveu-se no concurso para tentar realizar um sonho.

- Mesóclise: verbo no futuro iniciando uma oração.

Orgulhar-me-ei de meus alunos.

DICA: o pronome não deve aparecer no início de frases ou orações, nem após ponto-e-vírgula.

Verbos

Os verbos podem ser flexionados em três tempos: pretérito (passado), presente e futuro, de maneira que o pretérito e o futuro possuem subdivisões.

Eles também se dividem em três flexões de modo: indicativo (certeza sobre o que é passado), subjuntivo (incerteza sobre o que é passado) e imperativo (expressar ordem, pedido, comando).

- Tempos simples do modo indicativo: presente, pretérito perfeito, pretérito imperfeito, pretérito mais-que-perfeito, futuro do presente, futuro do pretérito.

- Tempos simples do modo subjuntivo: presente, pretérito imperfeito, futuro.

Os tempos verbais compostos são formados por um verbo auxiliar e um verbo principal, de modo que o verbo auxiliar sofre flexão em tempo e pessoa, e o verbo principal permanece no particípio. Os verbos auxiliares mais utilizados são “ter” e “haver”.

- Tempos compostos do modo indicativo: pretérito perfeito, pretérito mais-que-perfeito, futuro do presente, futuro do pretérito.

- Tempos compostos do modo subjuntivo: pretérito perfeito, pretérito mais-que-perfeito, futuro.

As formas nominais do verbo são o infinitivo (*dar, fazerem, aprender*), o particípio (*dado, feito, aprendido*) e o gerúndio (*dando, fazendo, aprendendo*). Eles podem ter função de verbo ou função de nome, atuando como substantivo (infinitivo), adjetivo (particípio) ou advérbio (gerúndio).

Tipos de verbos

Os verbos se classificam de acordo com a sua flexão verbal. Desse modo, os verbos se dividem em:

Regulares: possuem regras fixas para a flexão (*cantar, amar, vender, abrir...*)

- Irregulares: possuem alterações nos radicais e nas terminações quando conjugados (*medir, fazer, poder, haver...*)

- Anômalos: possuem diferentes radicais quando conjugados (*ser, ir...*)

- Defectivos: não são conjugados em todas as pessoas verbais (*falir, banir, colorir, adequar...*)

- Impessoais: não apresentam sujeitos, sendo conjugados sempre na 3ª pessoa do singular (*chover, nevar, escurecer, anoitecer...*)

- Unipessoais: apesar de apresentarem sujeitos, são sempre conjugados na 3ª pessoa do singular ou do plural (*latir, miar, custar, acontecer...*)

- Abundantes: possuem duas formas no particípio, uma regular e outra irregular (*aceitar = aceito, aceitado*)

- Pronominais: verbos conjugados com pronomes oblíquos átonos, indicando ação reflexiva (*suicidar-se, queixar-se, sentar-se, pentear-se...*)

- Auxiliares: usados em tempos compostos ou em locuções verbais (*ser, estar, ter, haver, ir...*)

- Principais: transmitem totalidade da ação verbal por si próprios (*comer, dançar, nascer, morrer, sorrir...*)

- De ligação: indicam um estado, ligando uma característica ao sujeito (*ser, estar, parecer, ficar, continuar...*)

Vozes verbais

As vozes verbais indicam se o sujeito pratica ou recebe a ação, podendo ser três tipos diferentes:

- Voz ativa: sujeito é o agente da ação (*Vi o pássaro*)

- Voz passiva: sujeito sofre a ação (*O pássaro foi visto*)

- Voz reflexiva: sujeito pratica e sofre a ação (*Vi-me no reflexo do lago*)

Ao passar um discurso para a voz passiva, é comum utilizar a partícula apassivadora “se”, fazendo com o que o pronome seja equivalente ao verbo “ser”.

Conjugação de verbos

Os tempos verbais são primitivos quando não derivam de outros tempos da língua portuguesa. Já os tempos verbais derivados são aqueles que se originam a partir de verbos primitivos, de modo que suas conjugações seguem o mesmo padrão do verbo de origem.

- 1ª conjugação: verbos terminados em “-ar” (*aproveitar, imaginar, jogar...*)

- 2ª conjugação: verbos terminados em “-er” (*beber, correr, erguer...*)

- 3ª conjugação: verbos terminados em “-ir” (*dormir, agir, ouvir...*)

O total de livros da pilha: $8 + 12 = 20$ livros ao todo.

Resposta: D

• **Potenciação:** A potência a^n do número inteiro a , é definida como um produto de n fatores iguais. O número a é denominado a *base* e o número n é o *expoente*. $a^n = a \times a \times a \times a \times \dots \times a$, a é multiplicado por a n vezes. Tenha em mente que:

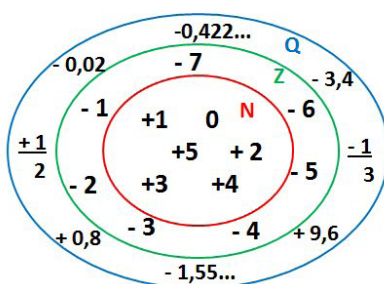
- Toda potência de **base positiva** é um número **inteiro positivo**.
- Toda potência de **base negativa e expoente par** é um número **inteiro positivo**.
- Toda potência de **base negativa e expoente ímpar** é um número **inteiro negativo**.

Propriedades da Potenciação

- 1) Produtos de Potências com bases iguais: Conserva-se a base e somam-se os expoentes. $(-a)^3 \cdot (-a)^6 = (-a)^{3+6} = (-a)^9$
- 2) Quocientes de Potências com bases iguais: Conserva-se a base e subtraem-se os expoentes. $(-a)^8 : (-a)^6 = (-a)^{8-6} = (-a)^2$
- 3) Potência de Potência: Conserva-se a base e multiplicam-se os expoentes. $[(-a)^5]^2 = (-a)^{5 \cdot 2} = (-a)^{10}$
- 4) Potência de expoente 1: É sempre igual à base. $(-a)^1 = -a$ e $(+a)^1 = +a$
- 5) Potência de expoente zero e base diferente de zero: É igual a 1. $(+a)^0 = 1$ e $(-b)^0 = 1$

Conjunto dos números racionais – Q

Um número racional é o que pode ser escrito na forma $\frac{m}{n}$, onde m e n são números inteiros, sendo que n deve ser diferente de zero. Frequentemente usamos m/n para significar a divisão de m por n .



N C Z C Q (N está contido em Z que está contido em Q)

Subconjuntos:

SÍMBOLO	REPRESENTAÇÃO	DESCRIÇÃO
*	Q^*	Conjunto dos números racionais não nulos
+	Q_+	Conjunto dos números racionais não negativos
* e +	Q^*_+	Conjunto dos números racionais positivos
-	Q_-	Conjunto dos números racionais não positivos
* e -	Q^*_-	Conjunto dos números racionais negativos

Representação decimal

Podemos representar um número racional, escrito na forma de fração, em número decimal. Para isso temos duas maneiras possíveis:

1º) O numeral decimal obtido possui, após a vírgula, um número finito de algarismos. Decimais Exatos:

$$\frac{2}{5} = 0,4$$

2º) O numeral decimal obtido possui, após a vírgula, infinitos algarismos (nem todos nulos), repetindo-se periodicamente Decimais Periódicos ou Dízimas Periódicas:

$$\frac{1}{3} = 0,333\dots$$

Representação Fracionária

É a operação inversa da anterior. Aqui temos duas maneiras possíveis:

1) Transformando o número decimal em uma fração numerador é o número decimal sem a vírgula e o denominador é composto pelo numeral 1, seguido de tantos zeros quantas forem as casas decimais do número decimal dado. Ex.:
 $0,035 = 35/1000$

2) Através da fração geratriz. Aí temos o caso das dízimas periódicas que podem ser simples ou compostas.
 – *Simples*: o seu período é composto por um mesmo número ou conjunto de números que se repete infinitamente. Exemplos:

<p>* 0,444... Período: 4 (1 algarismo)</p> $0,444... = \frac{4}{9}$	<p>* 0,313131... Período: 31 (2 algarismos)</p> $0,313131... = \frac{31}{99}$	<p>* 0,278278278... Período: 278 (3 algarismos)</p> $0,278278278... = \frac{278}{999}$
---	---	--

Procedimento: para transformarmos uma dízima periódica simples em fração basta utilizarmos o dígito 9 no denominador para cada quantos dígitos tiver o período da dízima.

– *Composta*: quando a mesma apresenta um ante período que não se repete.

a)

Parte não periódica com o período da dízima menos a parte não periódica.

$$0,58333... = \frac{583 - 58}{900} = \frac{525}{900} \xrightarrow{\text{Simplificando}} \frac{525 : 75}{900 : 75} = \frac{7}{12}$$

Parte não periódica com 2 algarismos
Período com 1 algarismo
2 algarismos zeros
1 algarismo 9

Procedimento: para cada algarismo do período ainda se coloca um algarismo 9 no denominador. Mas, agora, para cada algarismo do antiperíodo se coloca um algarismo zero, também no denominador.

b)

Números que não se repetem e período
Números que não se repetem

$$6,37777... = \frac{637 - 63}{90} = \frac{574}{90}$$

Período igual a 7 1 algarismo -> 1 nove
1 algarismo que não se repete depois da vírgula -> 1 zero

$$6 \frac{34}{90} \rightarrow \text{temos uma fração mista, transformando } - a \rightarrow (6.90 + 34) = 574, \text{ logo: } \frac{574}{90}$$

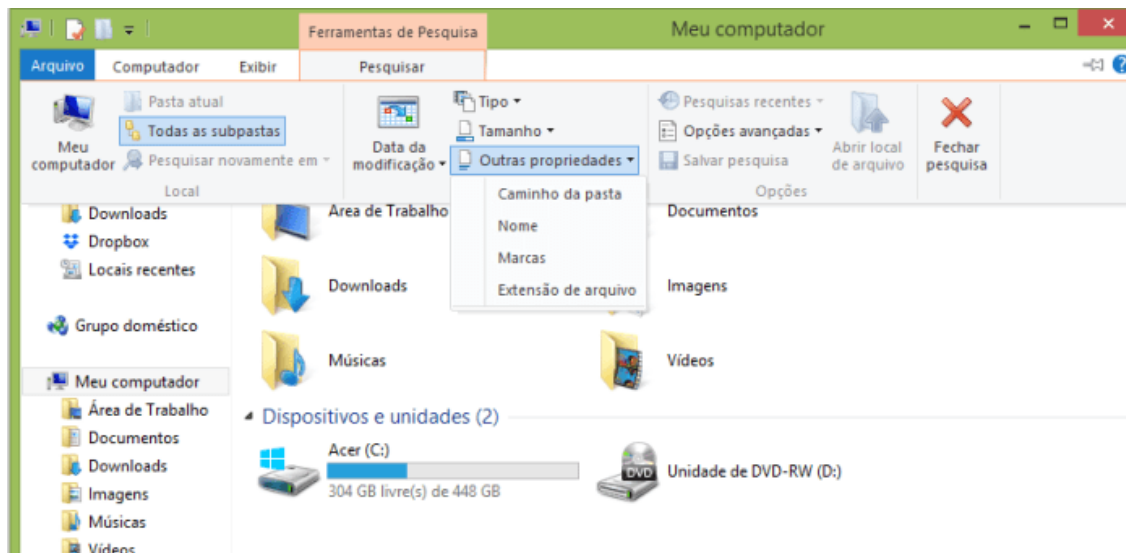
Procedimento: é o mesmo aplicado ao item “a”, acrescido na frente da parte inteira (fração mista), ao qual transformamos e obtemos a fração geratriz.

Exemplo:
 (PREF. NITERÓI) Simplificando a expressão abaixo

Localizando Arquivos e Pastas

No Windows Explorer tem duas:

Tem uma barra de pesquisa acima na qual você digita o arquivo ou pasta que procura ou na mesma barra tem uma opção de Pesquisar. Clicando nesta opção terão mais opções para você refinar a sua busca.




Arquivos ocultos

São arquivos que normalmente são relacionados ao sistema. Eles ficam ocultos (invisíveis) por que se o usuário fizer alguma alteração, poderá danificar o Sistema Operacional.

Apesar de estarem ocultos e não serem exibido pelo Windows Explorer na sua configuração padrão, eles ocupam espaço no disco.

EDITOR DE TEXTO MICROSOFT WORD 2010: CRIAÇÃO, EDIÇÃO, FORMATAÇÃO E IMPRESSÃO; CRIAÇÃO E MANIPULAÇÃO DE TABELAS; INSERÇÃO E FORMATAÇÃO DE GRÁFICOS E FIGURAS; GERAÇÃO DE MALA DIRETA. PLANILHA ELETRÔNICA MICROSOFT EXCEL 2010: CRIAÇÃO, EDIÇÃO, FORMATAÇÃO E IMPRESSÃO; UTILIZAÇÃO DE FÓRMULAS; GERAÇÃO DE GRÁFICOS; CLASSIFICAÇÃO E ORGANIZAÇÃO DE DADOS

Microsoft Office



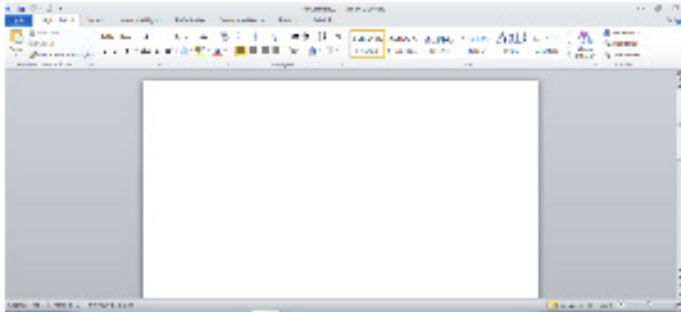
O Microsoft Office é um conjunto de aplicativos essenciais para uso pessoal e comercial, ele conta com diversas ferramentas, mas em geral são utilizadas e cobradas em provas o Editor de Textos – Word, o Editor de Planilhas – Excel, e o Editor de Apresentações – Power-Point. A seguir verificamos sua utilização mais comum:

Word

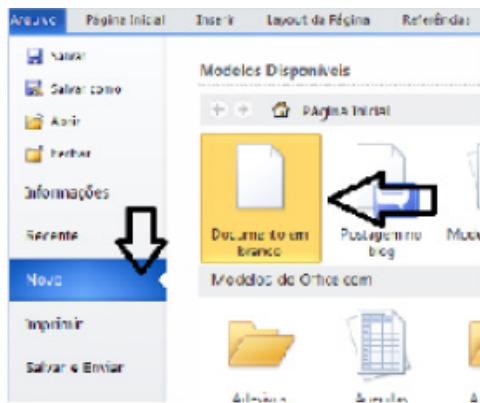
O Word é um editor de textos amplamente utilizado. Com ele podemos redigir cartas, comunicações, livros, apostilas, etc. Vamos então apresentar suas principais funcionalidades.

• **Área de trabalho do Word**

Nesta área podemos digitar nosso texto e formata-lo de acordo com a necessidade.



• **Iniciando um novo documento**



A partir deste botão retornamos para a área de trabalho do Word, onde podemos digitar nossos textos e aplicar as formatações desejadas.

• **Alinhamentos**

Ao digitar um texto, frequentemente temos que alinhá-lo para atender às necessidades. Na tabela a seguir, verificamos os alinhamentos automáticos disponíveis na plataforma do Word.

GUIA PÁGINA INICIAL	ALINHAMENTO	TECLA DE ATALHO
	Justificar (arruma a direita e a esquerda de acordo com a margem)	Ctrl + J
	Alinhamento à direita	Ctrl + G
	Centralizar o texto	Ctrl + E
	Alinhamento à esquerda	Ctrl + Q

• **Formatação de letras (Tipos e Tamanho)**

Presente em *Fonte*, na área de ferramentas no topo da área de trabalho, é neste menu que podemos formatar os aspectos básicos de nosso texto. Bem como: tipo de fonte, tamanho (ou pontuação), se será maiúscula ou minúscula e outros itens nos recursos automáticos.



GUIA PÁGINA INICIAL	FUNÇÃO
	Tipo de letra
	Tamanho
	Aumenta / diminui tamanho
	Recursos automáticos de caixa-altas e baixas
	Limpa a formatação

• **Marcadores**

Muitas vezes queremos organizar um texto em tópicos da seguinte forma:

- **Item 1**
- **Item 2**
- **Item 2**

Podemos então utilizar na página inicial os botões para operar diferentes tipos de marcadores automáticos:



• **Outros Recursos interessantes:**

GUIA	ÍCONE	FUNÇÃO
Página inicial		- Mudar Forma - Mudar cor de Fundo - Mudar cor do texto
Inserir		- Inserir Tabelas - Inserir Imagens

7) Pecuária: a exclusividade do litoral para as áreas açucareiras, conforme determinava a Coroa no início da colonização, permitiu o desenvolvimento de fazendas pecuaristas no interior nordestino, principalmente durante a invasão holandesa, quando a expansão canavieira eliminou o pasto de muitos engenhos. A expansão da pecuária para o interior de Pernambuco seguiu a rota do Rio São Francisco até alcançar Minas Gerais no início do século XVIII, quando a pecuária passou a abastecer muito mais as cidades mineradoras do que os engenhos.

Invasões estrangeiras

Durante os séculos XVI e XVII, o Brasil sofreu saques, ataques e ocupações de países europeus. Estes ataques ocorreram na região litorânea e eram organizados por corsários ou governantes europeus. Tinham como objetivos o saque de recursos naturais ou até mesmo o domínio de determinadas regiões. Ingleses, franceses e holandeses foram os povos que mais participaram destas invasões nos primeiros séculos da História do Brasil Colonial.

- Invasões francesas

Comandados pelo almirante francês Nicolas Villegaignon, os franceses fundaram a França Antártica no Rio de Janeiro, em 1555. Foram expulsos pelos portugueses, com a ajuda de tribos indígenas do litoral, somente em 1567.

Em 1612, sob o comando do capitão da marinha francesa Daniel de La Touche, os franceses fundaram a cidade de São Luís (Maranhão), criando a França Equinocial. Foram expulsos três anos depois.

Entre os anos de 1710 e 1711, os franceses tentaram novamente, mas sem sucesso, invadir e ocupar o Rio de Janeiro.

- Invasões holandesas

As cidades do Rio de Janeiro, Salvador e Santos foram atacadas pelos holandeses no ano de 1599.

Em 1603 foi a vez da Bahia ser atacada pelos holandeses. Com a ajuda dos espanhóis, os portugueses expulsam os holandeses da Bahia em 1625.

Em 1630 tem início o maior processo de invasão estrangeira no Brasil. Os holandeses invadem a região do litoral de Pernambuco.

Entre 1630 e 1641, os holandeses ocupam áreas no litoral do Maranhão, Paraíba, Sergipe e Rio Grande do Norte.

O Conde holandês Maurício de Nassau chegou em Pernambuco, em 1637, com o objetivo de organizar e administrar as áreas invadidas.

Em 1644 começou uma forte reação para expulsar os holandeses do Nordeste. Em 1645 teve início a Insurreição Pernambucana.

As tropas holandesas foram vencidas, em 1648, na famosa e sangrenta Batalha dos Guararapes. Porém, a expulsão definitiva dos holandeses ocorreu no ano de 1654.

- Invasões inglesas

Em 1591, sob o comando do corsário inglês Thomas Cavendish, ingleses saquearam, invadiram e ocuparam, por quase três meses, as cidades de São Vicente e Santos.

A crise do Sistema Colonial.

A partir de meados do século XVIII, o sistema colonial começou a enfrentar séria crise, decorrente dos efeitos da transformação econômica desencadeada pela Revolução Industrial nos países mais desenvolvidos economicamente da Europa. Nestes países, o capitalismo deixava o estágio comercial e encaminhava-se para a etapa industrial.

Portugal neste período se encontrava em profunda crise e dependia fortemente da política econômica inglesa. Neste cenário o capitalismo industrial inglês acabou entrando em choque com o colonialismo mercantilista português.

O principal ponto deste choque se dava em torno das principais características da economia colonial: o monopólio comercial e o regime de trabalho escravista. Era necessária a criação de mercados livres para que os donos de indústria pudessem ter um maior número de mercados consumidores. Com relação à escravidão, o capitalismo industrial defendia o seu fim e substituição pela mão-de-obra assalariada para que se ampliasse o seu mercado consumidor. A abolição da escravidão no Brasil acabou se dando de forma tardia, mas os ingleses acabaram se adaptando à situação.

A chegada da família real portuguesa ao Brasil e o início do Período Imperial

Mudanças drásticas em todas as estruturas políticas e econômicas tiveram seu ápice com a chegada da família real portuguesa ao Brasil, fugindo da invasão napoleônica na Europa.

Protegidos por uma esquadra naval inglesa, D. João e a corte portuguesa chegaram à Bahia em 22 de Janeiro de 1808. Um mês depois, a corte se transferiu para o Rio de Janeiro, onde instalou-se a sede do governo.

A Inglaterra acabou pressionando D. João a acabar com o monopólio comercial, sendo que em 28 de Janeiro de 1808, D. João decretou a abertura dos portos às nações amigas. Sendo a Inglaterra a principal beneficiária da abertura dos portos, pois pagaria menores taxas sobre seus produtos no mercado brasileiro em relação às outras nações, inclusive Portugal.

O governo de D. João foi responsável pela implantação de diversas estruturas culturais, sociais e urbanas inexistentes no Brasil como: a fundação da Academia Militar e da Marinha; criação do ensino superior com a fundação de duas escolas de Medicina; criação do Jardim Botânico; inauguração da Biblioteca Real; fundação da imprensa Régia; criação da Academia de Belas-Artes.

Mas a transformação mais forte se deu na forma de se viver o espaço urbano, até então, mesmo com o ciclo de mineração, o Brasil nunca deixara efetivamente de ser um país rural.

Urbanização e pobreza.

A intensa urbanização nas principais capitais de províncias do Império do Brasil no século XIX, não estava associado ao desenvolvimento de grandes indústrias. As cidades brasileiras que foram antigas sedes da administração colonial portuguesa acabaram conservando muitas das suas tradicionais funções burocráticas e comerciais.

Geralmente explica-se o decréscimo populacional do Nordeste e o conseqüente "inchamento" do Sudeste, especialmente o Rio de Janeiro pela decadência da região algodoeira e açucareira nordestina, contrapondo-se à expansão da agricultura cafeeira e da economia industrial do sul, fatores estes que explicariam pelo menos em parte a grande onda de migrações internas do período.

Na cidade do Rio de Janeiro, nos anos iniciais do século XIX, houve um acentuado crescimento demográfico, impulsionado pela chegada constante de estrangeiros, principalmente portugueses.

Outras cidades também sofreram mudanças consideráveis em suas estruturas urbanas, sofreram também um considerável crescimento demográfico; respeitando-se, é claro, as especificidades econômicas locais.

As principais cidades do Brasil, Rio de Janeiro, Salvador e Recife constituíram-se dos principais cenários de reformas urbanas e da atuação dos poderes públicos com o objetivo viabilizar o ordenamento do espaço urbano.

Neste período as classes dominantes imperiais buscavam desvincular-se da imagem de atraso colonial, buscava-se a ordem na sociedade e nas cidades.

A vida urbana intensificava-se, a imponência e riqueza se traduzia na construção dos prédios públicos que refletiam o desejo de ordem social. Na cidade de Salvador, os edifícios pertencentes à administração provincial contrastavam com a arquitetura barroca e colonial dos estabelecimentos religiosos.

Difícil acreditar que todas as pessoas tivessem acesso às melhores moradias ou desfrutassem dos confrontos proporcionados pela vida na cidade. Pelo contrário, a maioria da população, constituída em sua maioria de negros e mestiços, vivia no limiar da pobreza.

Políticas de intervenção urbana se intensificaram por volta de 1830. Redes de esgoto, iluminação a gás, linhas de bondes, praças, parques, construção de prédios públicos, instalação de fábricas e políticas de saneamento e saúde pública passaram a integrar o cotidiano urbano.

Na cidade surgem novas possibilidades de trabalho, novos mecanismos de sobrevivência. A população sai do campo em busca de melhores oportunidades e, em sua maioria, acaba ocupando uma esfera marginal da vida econômica e social da cidade.

Com a nova visão sobre o espaço urbano e sobre a sociedade acabam por surgir novos elementos reguladores da conduta urbana. Neste sentido surgem os asilos para loucos, reformatórios e abrigos para pessoas da rua. O discurso higienista começa a ganhar adeptos e a medicalização da sociedade de torna evidentemente necessária para a elite. Prostitutas, mendigos, loucos e crianças de rua, vão ser constantemente vigiados e reprimidos nas suas idas e vindas pela cidade.

A mulher acaba sofrendo ainda mais do que os outros “excluídos” da política urbana. As novas praças, ruas e prédios não são para todos, muitas mulheres precisavam trabalhar nas ruas para ajudar no sustento da família e muitas vezes tinham seus movimentos pela cidade impedidos pelas normas de conduta vigentes. A vigilância sobre o corpo, a sexualidade e sobre a mulher assumem caráter científico e caráter de importância fundamental para o bom funcionamento da sociedade.

Sob o discurso da racionalidade científica e dos conceitos de ordem e progresso que se desejavam implantar, os poderes públicos procuravam transformar e modernizar as cidades, além de atingir também os hábitos e costumes da população moldando-os, sob estruturas repressoras a uma imagem de salubridade e modernidade. A maioria destes discursos continua, talvez com ainda mais força, durante a primeira República e desta vez, com a tônica de romper com o “atraso” da Monarquia.

Independência do Brasil

A independência do Brasil, enquanto processo histórico, desenhou-se muito tempo antes do príncipe regente Dom Pedro I proclamar o fim dos nossos laços coloniais às margens do rio Ipiranga. De fato, para entendermos como o Brasil se tornou uma nação independente, devemos perceber como as transformações políticas, econômicas e sociais inauguradas com a chegada da família da Corte Lusitana ao país abriram espaço para a possibilidade da independência.

A chegada da Família Real Portuguesa ao Brasil foi episódio de grande importância para que possamos iniciar as justificativas da nossa independência. Ao pisar em solo brasileiro, Dom João VI tratou de cumprir os acordos firmados com a Inglaterra, que se com-

prometera em defender Portugal das tropas de Napoleão e escoltar a Corte Portuguesa ao litoral brasileiro. Por isso, mesmo antes de chegar à capital da colônia, o rei português realizou a abertura dos portos brasileiros às demais nações do mundo.

Do ponto de vista econômico, essa medida pode ser vista como um primeiro “grito de independência”, onde a colônia brasileira não mais estaria atrelada ao monopólio comercial imposto pelo antigo pacto colonial. Com tal medida, os grandes produtores agrícolas e comerciantes nacionais puderam avolumar os seus negócios e viver um tempo de prosperidade material nunca antes experimentado em toda história colonial. A liberdade já era sentida no bolso de nossas elites.

Para fora do campo da economia, podemos salientarmos como a reforma urbanística feita por Dom João VI promoveu um embelezamento do Rio de Janeiro até então nunca antes vivida na capital da colônia, que deixou de ser uma simples zona de exploração para ser elevada à categoria de Reino Unido de Portugal e Algarves. Se a medida prestigiou os novos súditos tupiniquins, logo despertou a insatisfação dos portugueses que foram deixados à mercê da administração de Lorde Protetor do exército inglês.

Essas medidas, tomadas até o ano de 1815, alimentaram um movimento de mudanças por parte das elites lusitanas, que se viam abandonadas por sua antiga autoridade política. Foi nesse contexto que uma revolução constitucionalista tomou conta dos quadros políticos portugueses em agosto de 1820. A Revolução Liberal do Porto tinha como objetivo reestruturar a soberania política portuguesa por meio de uma reforma liberal que limitaria os poderes do rei e reconduziria o Brasil à condição de colônia.

Os revolucionários lusitanos formaram uma espécie de Assembleia Nacional que ganhou o nome de “Cortes”. Nas Cortes, as principais figuras políticas lusitanas exigiam que o rei Dom João VI retornasse à terra natal para que legitimasse as transformações políticas em andamento. Temendo perder sua autoridade real, D. João saiu do Brasil em 1821 e nomeou seu filho, Dom Pedro I, como príncipe regente do Brasil.

A medida ainda foi acompanhada pelo rombo dos cofres brasileiros, o que deixou a nação em péssimas condições financeiras. Em meio às conturbações políticas que se viam contrárias às intenções políticas dos lusitanos, Dom Pedro I tratou de tomar medidas em favor da população tupiniquim. Entre suas primeiras medidas, o príncipe regente baixou os impostos e equiparou as autoridades militares nacionais às lusitanas. Naturalmente, tais ações desagradaram bastante as Cortes de Portugal.

Mediante as claras intenções de Dom Pedro, as Cortes exigiram que o príncipe retornasse para Portugal e entregasse o Brasil ao controle de uma junta administrativa formada pelas Cortes. A ameaça vinda de Portugal despertou a elite econômica brasileira para o risco que as benesses econômicas conquistadas ao longo do período joanino corriam. Dessa maneira, grandes fazendeiros e comerciantes passaram a defender a ascensão política de Dom Pedro I à líder da independência brasileira.

No final de 1821, quando as pressões das Cortes atingiram sua força máxima, os defensores da independência organizaram um grande abaixo-assinado requerendo a permanência e Dom Pedro no Brasil. A demonstração de apoio dada foi retribuída quando, em 9 de janeiro de 1822, Dom Pedro I reafirmou sua permanência no conhecido Dia do Fico. A partir desse ato público, o príncipe regente assinalou qual era seu posicionamento político.

Logo em seguida, Dom Pedro I incorporou figuras políticas pró-independência aos quadros administrativos de seu governo. Entre eles estavam José Bonifácio, grande conselheiro político de Dom Pedro e defensor de um processo de independência conservador