



CÓD:OP-024AG-22
7908403525805

LAVRAS

**PREFEITURA MUNICIPAL DE LAVRAS DO ESTADO DE MINAS
GERAIS**

Comum aos Cargos de Ensino Médio,
Técnico:

Auxiliar de Biblioteca, Auxiliar de Recreação, Secretária de Escola, Técnico de Enferma-
gem de Apoio a Saúde da Família, Técnico em Geoprocessamento, Técnico em Laborató-
rio, Técnico em Radiologia e Técnico em Saúde Bucal

EDITAL DO CONCURSO PÚBLICO Nº 02/2022

Língua Portuguesa

1. Compreensão e interpretação de textos. Tipologia e gêneros textuais.	5
2. Coerência e coesão textual.	14
3. Formação e significação de palavras. Sinônimos e antônimos.	14
4. Sílabas: separação e classificação.	15
5. Ortografia e acentuação. Ordem alfabética.	15
6. Pontuação.	17
7. Morfologia: emprego e classificação das classes de palavras.	18
8. Sintaxe: estrutura da oração e do período e termos essenciais e acessórios da oração. Tipos de frase.	25

Matemática / Raciocínio Lógico

1. Conjunto dos números naturais: operações, divisibilidade, decomposição de um número natural nos seus fatores primos, múltiplos e divisores, máximo divisor comum e mínimo múltiplo comum de dois ou mais números naturais. Conjunto dos números inteiros: operações. Conjunto dos números racionais: propriedades, operações, valor absoluto de um número, potenciação e radiciação. O conjunto dos números reais: números irracionais, a reta real, intervalos.	37
2. Sistema de medida, sistema métrico decimal, unidade de comprimento, unidades usuais de tempo.	46
3. Razões, proporções, grandezas direta e inversamente proporcionais.	48
4. Regra de três simples e composta.	49
5. Porcentagem.	50
6. Juros.	53
7. Equações de 1º grau, sistema de equações.	55
8. Cálculo de área e perímetros de figuras planas.	58
9. Leitura e identificação de dados apresentados em gráficos e tabela.	69
10. Análise combinatória.	73
11. Probabilidade.	76

Conhecimentos Gerais (Digital)

1. Atualidades sobre Brasil e mundo. Fatos políticos, sociais, econômicos e culturais de Minas Gerais, de Minas Gerais e do Brasil.	81
2. Conhecimentos gerais sobre Minas Gerais e o município de Lavras - MG. Aspectos históricos geográficos sobre Minas Gerais e do Brasil.	81

Informática

1. Sistemas operacionais: conhecimentos do ambiente Windows Windows 10: configurações básicas do Sistema Operacional (painel de controle); organização de pastas e arquivos; operações de manipulação de pastas e arquivos (criar, copiar, mover, excluir e renomear).	143
2. Editor de texto Microsoft Word 2016 e superior: criação, edição, formatação e impressão; criação e manipulação de tabelas; inserção e formatação de gráficos e figuras; geração de mala direta. Planilha eletrônica Microsoft Excel 2016 e superior: criação, edição, formatação e impressão; utilização de fórmulas; geração de gráficos; classificação e organização de dados. Software de Apresentações PowerPoint 2016 e superior: criação, edição, formatação e impressão das apresentações.	145
3. Segurança. Conceitos de segurança da informação. Classificação da informação, segurança física e segurança lógica. Análise e gerenciamento de riscos. Ameaça, tipos de ataques e vulnerabilidade. Ataques e proteções relativos a hardware, sistemas operacionais, aplicações, bancos de dados e redes.	149
4. Conhecimentos de internet: noções básicas; correio eletrônico (receber e enviar mensagens; anexos; catálogos de endereço; organização das mensagens); navegadores (Internet Explorer, Google Chrome, Mozilla Firefox e Microsoft Edge).	152

LÍNGUA PORTUGUESA

COMPREENSÃO E INTERPRETAÇÃO DE TEXTOS. TIPOLOGIA E GÊNEROS TEXTUAIS

Compreender e interpretar textos é essencial para que o objetivo de comunicação seja alcançado satisfatoriamente. Com isso, é importante saber diferenciar os dois conceitos. Vale lembrar que o texto pode ser verbal ou não-verbal, desde que tenha um sentido completo.

A **compreensão** se relaciona ao entendimento de um texto e de sua proposta comunicativa, decodificando a mensagem explícita. Só depois de compreender o texto que é possível fazer a sua interpretação.

A **interpretação** são as conclusões que chegamos a partir do conteúdo do texto, isto é, ela se encontra para além daquilo que está escrito ou mostrado. Assim, podemos dizer que a interpretação é subjetiva, contando com o conhecimento prévio e do repertório do leitor.

Dessa maneira, para compreender e interpretar bem um texto, é necessário fazer a decodificação de códigos linguísticos e/ou visuais, isto é, identificar figuras de linguagem, reconhecer o sentido de conjunções e preposições, por exemplo, bem como identificar expressões, gestos e cores quando se trata de imagens.

Dicas práticas

1. Faça um resumo (pode ser uma palavra, uma frase, um conceito) sobre o assunto e os argumentos apresentados em cada parágrafo, tentando traçar a linha de raciocínio do texto. Se possível, adicione também pensamentos e inferências próprias às anotações.

2. Tenha sempre um dicionário ou uma ferramenta de busca por perto, para poder procurar o significado de palavras desconhecidas.

3. Fique atento aos detalhes oferecidos pelo texto: dados, fonte de referências e datas.

4. Sublinhe as informações importantes, separando fatos de opiniões.

5. Perceba o enunciado das questões. De um modo geral, questões que esperam **compreensão do texto** aparecem com as seguintes expressões: *o autor afirma/sugere que...; segundo o texto...; de acordo com o autor...* Já as questões que esperam **interpretação do texto** aparecem com as seguintes expressões: *conclui-se do texto que...; o texto permite deduzir que...; qual é a intenção do autor quando afirma que...*

Tipologia Textual

A partir da estrutura linguística, da função social e da finalidade de um texto, é possível identificar a qual tipo e gênero ele pertence. Antes, é preciso entender a diferença entre essas duas classificações.

Tipos textuais

A tipologia textual se classifica a partir da estrutura e da finalidade do texto, ou seja, está relacionada ao modo como o texto se apresenta. A partir de sua função, é possível estabelecer um padrão específico para se fazer a enunciação.

Veja, no quadro abaixo, os principais tipos e suas características:

TEXTO NARRATIVO	Apresenta um enredo, com ações e relações entre personagens, que ocorre em determinados espaço e tempo. É contado por um narrador, e se estrutura da seguinte maneira: apresentação > desenvolvimento > clímax > desfecho
TEXTO DISSERTATIVO ARGUMENTATIVO	Tem o objetivo de defender determinado ponto de vista, persuadindo o leitor a partir do uso de argumentos sólidos. Sua estrutura comum é: introdução > desenvolvimento > conclusão.
TEXTO EXPOSITIVO	Procura expor ideias, sem a necessidade de defender algum ponto de vista. Para isso, usa-se comparações, informações, definições, conceitualizações etc. A estrutura segue a do texto dissertativo-argumentativo.
TEXTO DESCRITIVO	Expõe acontecimentos, lugares, pessoas, de modo que sua finalidade é descrever, ou seja, caracterizar algo ou alguém. Com isso, é um texto rico em adjetivos e em verbos de ligação.
TEXTO INJUNTIVO	Oferece instruções, com o objetivo de orientar o leitor. Sua maior característica são os verbos no modo imperativo.

Gêneros textuais

A classificação dos gêneros textuais se dá a partir do reconhecimento de certos padrões estruturais que se constituem a partir da função social do texto. No entanto, sua estrutura e seu estilo não são tão limitados e definidos como ocorre na tipologia textual, podendo se apresentar com uma grande diversidade. Além disso, o padrão também pode sofrer modificações ao longo do tempo, assim como a própria língua e a comunicação, no geral.

Alguns exemplos de gêneros textuais:

- Artigo
- Bilhete
- Bula
- Carta
- Conto
- Crônica
- E-mail
- Lista
- Manual

- Notícia
- Poema
- Propaganda
- Receita culinária
- Resenha
- Seminário

Vale lembrar que é comum enquadrar os gêneros textuais em determinados tipos textuais. No entanto, nada impede que um texto literário seja feito com a estruturação de uma receita culinária, por exemplo. Então, fique atento quanto às características, à finalidade e à função social de cada texto analisado.

ARGUMENTAÇÃO

O ato de comunicação não visa apenas transmitir uma informação a alguém. Quem comunica pretende criar uma imagem positiva de si mesmo (por exemplo, a de um sujeito educado, ou inteligente, ou culto), quer ser aceito, deseja que o que diz seja admitido como verdadeiro. Em síntese, tem a intenção de convencer, ou seja, tem o desejo de que o ouvinte creia no que o texto diz e faça o que ele propõe.

Se essa é a finalidade última de todo ato de comunicação, todo texto contém um componente argumentativo. A argumentação é o conjunto de recursos de natureza linguística destinados a persuadir a pessoa a quem a comunicação se destina. Está presente em todo tipo de texto e visa a promover adesão às teses e aos pontos de vista defendidos.

As pessoas costumam pensar que o argumento seja apenas uma prova de verdade ou uma razão indiscutível para comprovar a veracidade de um fato. O argumento é mais que isso: como se disse acima, é um recurso de linguagem utilizado para levar o interlocutor a crer naquilo que está sendo dito, a aceitar como verdadeiro o que está sendo transmitido. A argumentação pertence ao domínio da retórica, arte de persuadir as pessoas mediante o uso de recursos de linguagem.

Para compreender claramente o que é um argumento, é bom voltar ao que diz Aristóteles, filósofo grego do século IV a.C., numa obra intitulada *“Tópicos: os argumentos são úteis quando se tem de escolher entre duas ou mais coisas”*.

Se tivermos de escolher entre uma coisa vantajosa e uma desvantajosa, como a saúde e a doença, não precisamos argumentar. Suponhamos, no entanto, que tenhamos de escolher entre duas coisas igualmente vantajosas, a riqueza e a saúde. Nesse caso, precisamos argumentar sobre qual das duas é mais desejável. O argumento pode então ser definido como qualquer recurso que torna uma coisa mais desejável que outra. Isso significa que ele atua no domínio do preferível. Ele é utilizado para fazer o interlocutor crer que, entre duas teses, uma é mais provável que a outra, mais possível que a outra, mais desejável que a outra, é preferível à outra.

O objetivo da argumentação não é demonstrar a verdade de um fato, mas levar o ouvinte a admitir como verdadeiro o que o enunciador está propondo.

Há uma diferença entre o raciocínio lógico e a argumentação. O primeiro opera no domínio do necessário, ou seja, pretende demonstrar que uma conclusão deriva necessariamente das premissas propostas, que se deduz obrigatoriamente dos postulados admitidos. No raciocínio lógico, as conclusões não dependem de crenças, de uma maneira de ver o mundo, mas apenas do encadeamento de premissas e conclusões.

Por exemplo, um raciocínio lógico é o seguinte encadeamento:

A é igual a B.

A é igual a C.

Então: C é igual a A.

Admitidos os dois postulados, a conclusão é, obrigatoriamente, que C é igual a A.

Outro exemplo:

Todo ruminante é um mamífero.

A vaca é um ruminante.

Logo, a vaca é um mamífero.

Admitidas como verdadeiras as duas premissas, a conclusão também será verdadeira.

No domínio da argumentação, as coisas são diferentes. Nele, a conclusão não é necessária, não é obrigatória. Por isso, deve-se mostrar que ela é a mais desejável, a mais provável, a mais plausível. Se o Banco do Brasil fizer uma propaganda dizendo-se mais confiável do que os concorrentes porque existe desde a chegada da família real portuguesa ao Brasil, ele estará dizendo-nos que um banco com quase dois séculos de existência é sólido e, por isso, confiável. Embora não haja relação necessária entre a solidez de uma instituição bancária e sua antiguidade, esta tem peso argumentativo na afirmação da confiabilidade de um banco. Portanto é provável que se creia que um banco mais antigo seja mais confiável do que outro fundado há dois ou três anos.

Enumerar todos os tipos de argumentos é uma tarefa quase impossível, tantas são as formas de que nos valem para fazer as pessoas preferirem uma coisa a outra. Por isso, é importante entender bem como eles funcionam.

Já vimos diversas características dos argumentos. É preciso acrescentar mais uma: o convencimento do interlocutor, o **auditório**, que pode ser individual ou coletivo, será tanto mais fácil quanto mais os argumentos estiverem de acordo com suas crenças, suas expectativas, seus valores. Não se pode convencer um auditório pertencente a uma dada cultura enfatizando coisas que ele abomina. Será mais fácil convencê-lo valorizando coisas que ele considera positivas. No Brasil, a publicidade da cerveja vem com frequência associada ao futebol, ao gol, à paixão nacional. Nos Estados Unidos, essa associação certamente não surtiria efeito, porque lá o futebol não é valorizado da mesma forma que no Brasil. O poder persuasivo de um argumento está vinculado ao que é valorizado ou desvalorizado numa dada cultura.

Tipos de Argumento

Já verificamos que qualquer recurso linguístico destinado a fazer o interlocutor dar preferência à tese do enunciador é um argumento. Exemplo:

Argumento de Autoridade

É a citação, no texto, de afirmações de pessoas reconhecidas pelo auditório como autoridades em certo domínio do saber, para servir de apoio àquilo que o enunciador está propondo. Esse recurso produz dois efeitos distintos: revela o conhecimento do produtor do texto a respeito do assunto de que está tratando; dá ao texto a garantia do autor citado. É preciso, no entanto, não fazer do texto um amontoado de citações. A citação precisa ser pertinente e verdadeira. Exemplo:

“A imaginação é mais importante do que o conhecimento.”

Quem disse a frase aí de cima não fui eu... Foi Einstein. Para ele, uma coisa vem antes da outra: sem imaginação, não há conhecimento. Nunca o inverso.

Alex José Periscinoto.
In: Folha de S. Paulo, 30/8/1993, p. 5-2

A tese defendida nesse texto é que a imaginação é mais importante do que o conhecimento. Para levar o auditório a aderir a ela, o enunciador cita um dos mais célebres cientistas do mundo. Se um físico de renome mundial disse isso, então as pessoas devem acreditar que é verdade.

Argumento de Quantidade

É aquele que valoriza mais o que é apreciado pelo maior número de pessoas, o que existe em maior número, o que tem maior duração, o que tem maior número de adeptos, etc. O fundamento desse tipo de argumento é que mais = melhor. A publicidade faz largo uso do argumento de quantidade.

Argumento do Consenso

É uma variante do argumento de quantidade. Fundamenta-se em afirmações que, numa determinada época, são aceitas como verdadeiras e, portanto, dispensam comprovações, a menos que o objetivo do texto seja comprovar alguma delas. Parte da ideia de que o consenso, mesmo que equivocado, corresponde ao indiscutível, ao verdadeiro e, portanto, é melhor do que aquilo que não desfruta dele. Em nossa época, são consensuais, por exemplo, as afirmações de que o meio ambiente precisa ser protegido e de que as condições de vida são piores nos países subdesenvolvidos. Ao confiar no consenso, porém, corre-se o risco de passar dos argumentos válidos para os lugares comuns, os preconceitos e as frases carentes de qualquer base científica.

Argumento de Existência

É aquele que se fundamenta no fato de que é mais fácil aceitar aquilo que comprovadamente existe do que aquilo que é apenas provável, que é apenas possível. A sabedoria popular enuncia o argumento de existência no provérbio *“Mais vale um pássaro na mão do que dois voando”*.

Nesse tipo de argumento, incluem-se as provas documentais (fotos, estatísticas, depoimentos, gravações, etc.) ou provas concretas, que tornam mais aceitável uma afirmação genérica. Durante a invasão do Iraque, por exemplo, os jornais diziam que o exército americano era muito mais poderoso do que o iraquiano. Essa afirmação, sem ser acompanhada de provas concretas, poderia ser vista como propagandística. No entanto, quando documentada pela comparação do número de canhões, de carros de combate, de navios, etc., ganhava credibilidade.

Argumento quase lógico

É aquele que opera com base nas relações lógicas, como causa e efeito, analogia, implicação, identidade, etc. Esses raciocínios são chamados quase lógicos porque, diversamente dos raciocínios lógicos, eles não pretendem estabelecer relações necessárias entre os elementos, mas sim instituir relações prováveis, possíveis, plausíveis. Por exemplo, quando se diz *“A é igual a B”, “B é igual a C”, “então A é igual a C”*, estabelece-se uma relação de identidade lógica. Entretanto, quando se afirma *“Amigo de amigo meu é meu amigo”* não se institui uma identidade lógica, mas uma identidade provável.

Um texto coerente do ponto de vista lógico é mais facilmente aceito do que um texto incoerente. Vários são os defeitos que concorrem para desqualificar o texto do ponto de vista lógico: fugir do tema proposto, cair em contradição, tirar conclusões que não se fundamentam nos dados apresentados, ilustrar afirmações gerais com fatos inadequados, narrar um fato e dele extrair generalizações indevidas.

Argumento do Atributo

É aquele que considera melhor o que tem propriedades típicas daquilo que é mais valorizado socialmente, por exemplo, o mais raro é melhor que o comum, o que é mais refinado é melhor que o que é mais grosseiro, etc.

Por esse motivo, a publicidade usa, com muita frequência, celebridades recomendando prédios residenciais, produtos de beleza, alimentos estéticos, etc., com base no fato de que o consumidor tende a associar o produto anunciado com atributos da celebridade.

Uma variante do argumento de atributo é o argumento da competência linguística. A utilização da variante culta e formal da língua que o produtor do texto conhece a norma linguística socialmente mais valorizada e, por conseguinte, deve produzir um texto em que se pode confiar. Nesse sentido é que se diz que o modo de dizer dá confiabilidade ao que se diz.

Imagine-se que um médico deva falar sobre o estado de saúde de uma personalidade pública. Ele poderia fazê-lo das duas maneiras indicadas abaixo, mas a primeira seria infinitamente mais adequada para a persuasão do que a segunda, pois esta produziria certa estranheza e não criaria uma imagem de competência do médico:

- Para aumentar a confiabilidade do diagnóstico e levando em conta o caráter invasivo de alguns exames, a equipe médica houve por bem determinar o internamento do governador pelo período de três dias, a partir de hoje, 4 de fevereiro de 2001.

- Para conseguir fazer exames com mais cuidado e porque alguns deles são barapitados, a gente botou o governador no hospital por três dias.

Como dissemos antes, todo texto tem uma função argumentativa, porque ninguém fala para não ser levado a sério, para ser ridicularizado, para ser desmentido: em todo ato de comunicação deseja-se influenciar alguém. Por mais neutro que pretenda ser, um texto tem sempre uma orientação argumentativa.

A orientação argumentativa é uma certa direção que o falante traça para seu texto. Por exemplo, um jornalista, ao falar de um homem público, pode ter a intenção de criticá-lo, de ridicularizá-lo ou, ao contrário, de mostrar sua grandeza.

O enunciador cria a orientação argumentativa de seu texto dando destaque a uns fatos e não a outros, omitindo certos episódios e revelando outros, escolhendo determinadas palavras e não outras, etc. Veja:

“O clima da festa era tão pacífico que até sogras e noras trocavam abraços afetuosos.”

O enunciador aí pretende ressaltar a ideia geral de que noras e sogras não se toleram. Não fosse assim, não teria escolhido esse fato para ilustrar o clima da festa nem teria utilizado o termo *até*, que serve para incluir no argumento alguma coisa inesperada.

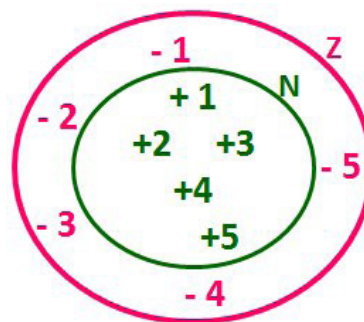
Além dos defeitos de argumentação mencionados quando tratamos de alguns tipos de argumentação, vamos citar outros:

MATEMÁTICA / RACIOCÍNIO LÓGICO

CONJUNTO DOS NÚMEROS NATURAIS: OPERAÇÕES, DIVISIBILIDADE, DECOMPOSIÇÃO DE UM NÚMERO NATURAL NOS SEUS FATORES PRIMOS, MÚLTIPLOS E DIVISORES, MÁXIMO DIVISOR COMUM E MÍNIMO MÚLTIPLO COMUM DE DOIS OU MAIS NÚMEROS NATURAIS. CONJUNTO DOS NÚMEROS INTEIROS: OPERAÇÕES. CONJUNTO DOS NÚMEROS RACIONAIS: PROPRIEDADES, OPERAÇÕES, VALOR ABSOLUTO DE UM NÚMERO, POTENCIAÇÃO E RADICIAÇÃO. O CONJUNTO DOS NÚMEROS REAIS: NÚMEROS IRRACIONAIS, A RETA REAL, INTERVALOS

Conjunto dos números inteiros - z

O conjunto dos números inteiros é a reunião do conjunto dos números naturais $N = \{0, 1, 2, 3, 4, \dots, n, \dots\}$ ($N \subset Z$); o conjunto dos opostos dos números naturais e o zero. Representamos pela letra Z.



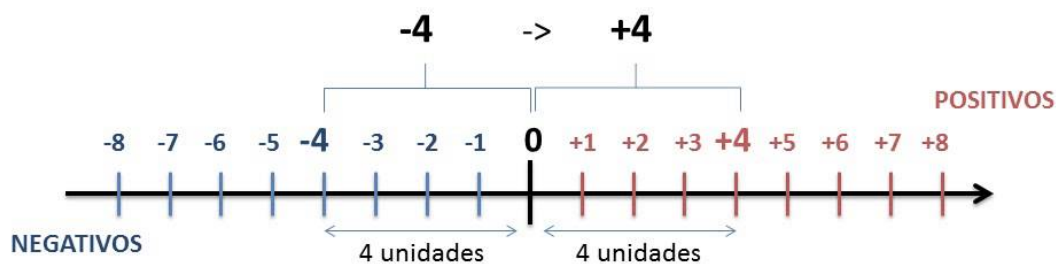
$N \subset Z$ (N está contido em Z)

Subconjuntos:

SÍMBOLO	REPRESENTAÇÃO	DESCRIÇÃO
*	Z^*	Conjunto dos números inteiros não nulos
+	Z_+	Conjunto dos números inteiros não negativos
* e +	Z^*_+	Conjunto dos números inteiros positivos
-	Z_-	Conjunto dos números inteiros não positivos
* e -	Z^*_-	Conjunto dos números inteiros negativos

Observamos nos números inteiros algumas características:

- **Módulo:** distância ou afastamento desse número até o zero, na reta numérica inteira. Representa-se o módulo por $| \cdot |$. O módulo de qualquer número inteiro, diferente de zero, é sempre positivo.
- **Números Opostos:** dois números são opostos quando sua soma é zero. Isto significa que eles estão a mesma distância da origem (zero).



Somando-se temos: $(+4) + (-4) = (-4) + (+4) = 0$

Operações

• **Soma ou Adição:** Associamos aos números inteiros positivos a ideia de ganhar e aos números inteiros negativos a ideia de perder.

ATENÇÃO: O sinal (+) antes do número positivo pode ser dispensado, mas o sinal (-) antes do número negativo nunca pode ser dispensado.

• **Subtração:** empregamos quando precisamos tirar uma quantidade de outra quantidade; temos duas quantidades e queremos saber quanto uma delas tem a mais que a outra; temos duas quantidades e queremos saber quanto falta a uma delas para atingir a outra. A subtração é a operação inversa da adição. O sinal sempre será do maior número.

ATENÇÃO: todos parênteses, colchetes, chaves, números, ..., entre outros, precedidos de sinal negativo, tem o seu sinal invertido, ou seja, é dado o seu oposto.

Exemplo:

(FUNDAÇÃO CASA – AGENTE EDUCACIONAL – VUNESP) Para zelar pelos jovens internados e orientá-los a respeito do uso adequado dos materiais em geral e dos recursos utilizados em atividades educativas, bem como da preservação predial, realizou-se uma dinâmica elencando “atitudes positivas” e “atitudes negativas”, no entendimento dos elementos do grupo. Solicitou-se que cada um classificasse suas atitudes como positiva ou negativa, atribuindo (+4) pontos a cada atitude positiva e (-1) a cada atitude negativa. Se um jovem classificou como positiva apenas 20 das 50 atitudes anotadas, o total de pontos atribuídos foi

- (A) 50.
- (B) 45.
- (C) 42.
- (D) 36.
- (E) 32.

Resolução:

50-20=30 atitudes negativas
 20.4=80
 30.(-1)=-30
 80-30=50

Resposta: A

• **Multiplicação:** é uma adição de números/ fatores repetidos. Na multiplicação o produto dos números *a* e *b*, pode ser indicado por ***a x b***, ***a . b*** ou ainda ***ab*** sem nenhum sinal entre as letras.

• **Divisão:** a divisão exata de um número inteiro por outro número inteiro, diferente de zero, dividimos o módulo do dividendo pelo módulo do divisor.

ATENÇÃO:

- 1) No conjunto Z, a divisão não é comutativa, não é associativa e não tem a propriedade da existência do elemento neutro.
- 2) Não existe divisão por zero.
- 3) Zero dividido por qualquer número inteiro, diferente de zero, é zero, pois o produto de qualquer número inteiro por zero é igual a zero.

Na multiplicação e divisão de números inteiros é muito importante a **REGRA DE SINAIS:**

Sinais iguais (+) (+); (-) (-) = resultado sempre positivo .
Sinais diferentes (+) (-); (-) (+) = resultado sempre negativo .

Exemplo:

(PREF.DE NITERÓI) Um estudante empilhou seus livros, obtendo uma única pilha 52cm de altura. Sabendo que 8 desses livros possui uma espessura de 2cm, e que os livros restantes possuem espessura de 3cm, o número de livros na pilha é:

- (A) 10
- (B) 15
- (C) 18
- (D) 20
- (E) 22

Resolução:

São 8 livros de 2 cm: $8 \cdot 2 = 16$ cm
 Como eu tenho 52 cm ao todo e os demais livros tem 3 cm, temos:
 $52 - 16 = 36$ cm de altura de livros de 3 cm
 $36 : 3 = 12$ livros de 3 cm
 O total de livros da pilha: $8 + 12 = 20$ livros ao todo.

Resposta: D

• **Potenciação:** A potência a^n do número inteiro *a*, é definida como um produto de *n* fatores iguais. O número *a* é denominado a *base* e o número *n* é o *expoente*. $a^n = a \times a \times a \times \dots \times a$, *a* é multiplicado por *a* *n* vezes. Tenha em mente que:

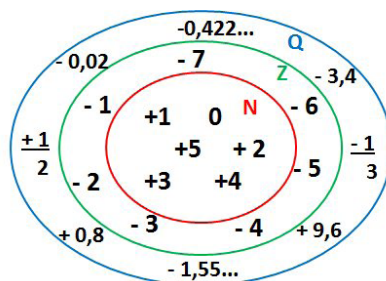
- Toda potência de **base positiva** é um número **inteiro positivo**.
- Toda potência de **base negativa** e **expoente par** é um número **inteiro positivo**.
- Toda potência de **base negativa** e **expoente ímpar** é um número **inteiro negativo**.

Propriedades da Potenciação

- 1) Produtos de Potências com bases iguais: Conserva-se a base e somam-se os expoentes. $(-a)^3 \cdot (-a)^6 = (-a)^{3+6} = (-a)^9$
- 2) Quocientes de Potências com bases iguais: Conserva-se a base e subtraem-se os expoentes. $(-a)^8 : (-a)^6 = (-a)^{8-6} = (-a)^2$
- 3) Potência de Potência: Conserva-se a base e multiplicam-se os expoentes. $[(-a)^5]^2 = (-a)^{5 \cdot 2} = (-a)^{10}$
- 4) Potência de expoente 1: É sempre igual à base. $(-a)^1 = -a$ e $(+a)^1 = +a$
- 5) Potência de expoente zero e base diferente de zero: É igual a 1. $(+a)^0 = 1$ e $(-b)^0 = 1$

Conjunto dos números racionais – Q

Um número racional é o que pode ser escrito na forma $\frac{m}{n}$, onde m e n são números inteiros, sendo que n deve ser diferente de zero. Frequentemente usamos m/n para significar a divisão de m por n .



N C Z C Q (N está contido em Z que está contido em Q)

Subconjuntos:

SÍMBOLO	REPRESENTAÇÃO	DESCRIÇÃO
*	Q^*	Conjunto dos números racionais não nulos
+	Q_+	Conjunto dos números racionais não negativos
* e +	Q^*_+	Conjunto dos números racionais positivos
-	Q_-	Conjunto dos números racionais não positivos
* e -	Q^*_-	Conjunto dos números racionais negativos

Representação decimal

Podemos representar um número racional, escrito na forma de fração, em número decimal. Para isso temos duas maneiras possíveis:

1º) O numeral decimal obtido possui, após a vírgula, um número finito de algarismos. Decimais Exatos:

$$\frac{2}{5} = 0,4$$

2º) O numeral decimal obtido possui, após a vírgula, infinitos algarismos (nem todos nulos), repetindo-se periodicamente Decimais Periódicos ou Dízimas Periódicas:

$$\frac{1}{3} = 0,333...$$

Representação Fracionária

É a operação inversa da anterior. Aqui temos duas maneiras possíveis:

1) Transformando o número decimal em uma fração numerador é o número decimal sem a vírgula e o denominador é composto pelo numeral 1, seguido de tantos zeros quantas forem as casas decimais do número decimal dado. Ex.:

$$0,035 = 35/1000$$

2) Através da fração geratriz. Aí temos o caso das dízimas periódicas que podem ser simples ou compostas.

– *Simples*: o seu período é composto por um mesmo número ou conjunto de números que se repete infinitamente. Exemplos:

<p>* 0,444... Período: 4 (1 algarismo)</p> $0,444... = \frac{4}{9}$	<p>* 0,313131... Período: 31 (2 algarismos)</p> $0,313131... = \frac{31}{99}$	<p>* 0,278278278... Período: 278 (3 algarismos)</p> $0,278278278... = \frac{278}{999}$
---	---	--

Procedimento: para transformarmos uma dízima periódica simples em fração basta utilizarmos o dígito 9 no denominador para cada quantos dígitos tiver o período da dízima.

CONHECIMENTOS GERAIS (DIGITAL)

ATUALIDADES SOBRE BRASIL E MUNDO. FATOS POLÍTICOS, SOCIAIS, ECONÔMICOS E CULTURAIS DE LAVRAS, DE MINAS E DO BRASIL

A importância do estudo de atualidades

Dentre todas as disciplinas com as quais concurseiros e estudantes de todo o país se preocupam, a de atualidades tem se tornado cada vez mais relevante. Quando pensamos em matemática, língua portuguesa, biologia, entre outras disciplinas, inevitavelmente as colocamos em um patamar mais elevado que outras que nos parecem menos importantes, pois de algum modo nos é ensinado a hierarquizar a relevância de certos conhecimentos desde os tempos de escola.

No, entanto, atualidades é o único tema que insere o indivíduo no estudo do momento presente, seus acontecimentos, eventos e transformações. O conhecimento do mundo em que se vive de modo algum deve ser visto como irrelevante no estudo para concursos, pois permite que o indivíduo vá além do conhecimento técnico e explore novas perspectivas quanto à conhecimento de mundo.

Em sua grande maioria, as questões de atualidades em concursos são sobre fatos e acontecimentos de interesse público, mas podem também apresentar conhecimentos específicos do meio político, social ou econômico, sejam eles sobre música, arte, política, economia, figuras públicas, leis etc. Seja qual for a área, as questões de atualidades auxiliam as bancas a peneirarem os candidatos e selecionarem os melhores preparados não apenas de modo técnico.

Sendo assim, estudar atualidades é o ato de se manter constantemente informado. Os temas de atualidades em concursos são sempre relevantes. É certo que nem todas as notícias que você vê na televisão ou ouve no rádio aparecem nas questões, manter-se informado, porém, sobre as principais notícias de relevância nacional e internacional em pauta é o caminho, pois são debates de extrema recorrência na mídia.

O grande desafio, nos tempos atuais, é separar o joio do trigo. Com o grande fluxo de informações que recebemos diariamente, é preciso filtrar com sabedoria o que de fato se está consumindo. Por diversas vezes, os meios de comunicação (TV, internet, rádio etc.) adaptam o formato jornalístico ou informativo para transmitirem outros tipos de informação, como fofocas, vidas de celebridades, futebol, acontecimentos de novelas, que não devem de modo algum serem inseridos como parte do estudo de atualidades. Os interesses pessoais em assuntos deste cunho não são condenáveis de modo algum, mas são triviais quanto ao estudo.

Ainda assim, mesmo que tentemos nos manter atualizados através de revistas e telejornais, o fluxo interminável e ininterrupto de informações veiculados impede que saibamos de fato como estudar. Apostilas e livros de concursos impressos também se tornam rapidamente desatualizados e obsoletos, pois atualidades é uma disciplina que se renova a cada instante.

O mundo da informação está cada vez mais virtual e tecnológico, as sociedades se informam pela internet e as compartilham em velocidades incalculáveis. Pensando nisso, a editora prepara mensalmente o material de atualidades de mais diversos campos do conhecimento (tecnologia, Brasil, política, ética, meio ambiente, jurisdição etc.) na “*área do cliente*”.

Lá, o concurseiro encontrará um material completo com ilustrações e imagens, notícias de fontes verificadas e confiáveis, tudo preparado com muito carinho para seu melhor aproveitamento. Com o material disponibilizado online, você poderá conferir e checar os fatos e fontes de imediato através dos veículos de comunicação virtuais, tornando a ponte entre o estudo desta disciplina tão fluida e a veracidade das informações um caminho certo.

Acesse: <https://www.editorasolucao.com.br/errata-retificacao>

Bons estudos!

CONHECIMENTOS GERAIS SOBRE MINAS GERAIS E O MUNICÍPIO DE LAVRAS- MG. ASPECTOS HISTÓRICOS GEOGRÁFICOS SOBRE LAVRAS, MINAS GERAIS E BRASIL

BRASIL

Do período colonial à república, conheça principais revoltas econômicas e sociais ao longo de cinco séculos de história.

A seguir veremos os movimentos que marcaram nossa história. Vale, portanto, ressaltar, que dentre esses movimentos é necessário diferenciar a essência que os causou.

Os movimentos a seguir ou eram nativistas ou emancipacionistas.

Nativistas: representa movimentos de defesa da terra, sem qualquer caráter separatista.

Emancipacionistas: eram mais radicais e pretendiam, de fato, separar o Brasil de Portugal, criando um governo próprio e soberano, sem interferência externa de qualquer natureza.

Na historiografia brasileira, dentro dos movimentos que ocorreram, temos aqueles que foram chamados de movimentos nativistas, que representa o conjunto de revoltas populares que tinham como objetivo o protesto em relação a uma ou mais condições negativas da realidade da administração colonial portuguesa no Brasil. Em retrospectiva, tais revoltas também foram importantes em um âmbito maior. Apesar de constituírem movimentos exclusivamente locais, que não visavam em um primeiro momento a separação política, o seu protesto contra algum abuso do pacto colonial contribuiu para a construção do sentimento de nacionalidade em meio a tais comunidades. As principais revoltas ocorrem entre meados do século XVII e começo do século XVIII, quando Portugal perdeu sua influência na Ásia, e passou a cobrir os gastos da Coroa na metrópole com a receita obtida do Brasil. A sempre crescente cobrança de impostos, a criação

frequente de novos tributos e o abuso dos comerciantes portugueses na fixação de preços começam a gerar insatisfação entre a elite agrária da colônia.

Este é o ambiente propício para o nascimento dos chamados movimentos nativistas, onde surgem a contestação de aspectos do colonialismo e primeiros conflitos de interesses entre os senhores do Brasil e os de Portugal. Entre os movimentos de destaque estão a revolta dos Beckman, no Maranhão (1684); a Guerra dos Emboabas, em Minas Gerais (1708), a Guerra dos Mascates, em Pernambuco (1710) e a Revolta de Felipe dos Santos em Minas Gerais (1720).

Mas é a Insurreição Pernambucana (1645-54) onde se localiza o marco inicial destes movimentos.

Vamos ver um pouco mais sobre esses movimentos.

- Em 1562 - Confederação dos Tamoios

A primeira rebelião de que se tem notícia foi uma revolta de uma coligação de tribos indígenas - com o apoio dos franceses que haviam fundado a França Antártica - contra os portugueses. O movimento foi pacificado pelos padres jesuítas Manuel da Nóbrega e José de Anchieta.

- Em 1645 - Insurreição Pernambucana

Revolta da população nordestina (a partir de 1645) contra o domínio holandês. Sob iniciativa dos senhores de engenho, os colonos foram mobilizados para lutarem. As batalhas das Taboas e de Guararapes enfraqueceram o poderio dos invasores europeus. Até que, na batalha de Campina de Taborda, em 1654, os holandeses foram derrotados e expulsos do País.

É considerada o marco inicial dos movimentos nativistas. Iniciada logo após a campanha pela expulsão dos invasores holandeses, e de sua poderosa Companhia das Índias Ocidentais, é ali que pela primeira vez que se registrou a divergência entre os interesses dos colonos e os pretendidos pela Metrópole. Os habitantes de Pernambuco começaram a desenvolver a noção de que a própria colônia conseguiria administrar seus próprios destinos, até por que eles conseguiram expulsar os invasores praticamente sozinhos, num esforço que reuniu negros escravos, brancos e indígenas lutando juntos, com um punhado de oficiais lusitanos nos altos postos de comando.

- Em 1682 - Guerra dos Bárbaros

Foram disputas intermitentes entre os índios cariris, que ocupavam extensas áreas no Nordeste, contra a dominação dos colonizadores portugueses. Foram cerca de 20 anos de confrontos.

- Em 1684- Revolta dos Beckman - no Maranhão

Provocada em grande parte pelo descontentamento com a Companhia de Comércio do Maranhão, ocorreu entre 1684 e 1685. Entre as reclamações estava o fornecimento de escravos negros em quantidade insuficiente. Ao mesmo tempo, os jesuítas eram contrários a escravização dos indígenas. Com a rebelião, os jesuítas são expulsos. Um novo governador é enviado e os revoltosos condenados.

- Em 1708 – Guerra dos Emboabas

A Guerra dos Emboabas foi um confronto travado de 1707 a 1709 pelo direito de exploração das recém-descobertas jazidas de ouro na região do atual estado de Minas Gerais, no Brasil. O conflito contrapôs os desbravadores vicentinos e os forasteiros que vieram depois da descoberta das minas.

- Em 1710 – Guerra dos Mascates

A “Guerra dos Mascates” foi um confronto armado ocorrido na Capitania de Pernambuco, entre os anos de 1709 e 1714, envolvendo os grandes senhores de engenho de Olinda e os comerciantes portugueses do Recife, pejorativamente denominados como “mascates”, devido sua profissão.

Não obstante, apesar do sentimento autonomista e antilusitano dos pernambucanos de Olinda, que chegaram até mesmo a propor que a cidade se tornasse uma República independente, este não foi um movimento separatista.

Contudo, não há consenso em afirmar que seja um movimento nativista, uma vez que os “mascates” envolvidos na disputa eram predominantemente comerciantes portugueses.

- Em 1720 - Revolta de Filipe dos Santos

Movimento social que ocorreu em 1720, em Vila Rica (atual Ouro Preto), contra a exploração do ouro e cobrança extorsiva de impostos da metrópole sobre a colônia. A revolta contou com cerca de dois mil populares, que pegaram em armas e ocuparam pontos da cidade. A coroa portuguesa reagiu e o líder, Filipe dos Santos Freire, acabou enforcado.

Movimentos emancipacionistas

A partir da segunda metade do século XVIII, com os desdobramentos das revoltas na França e Estados Unidos, e os conceitos do Iluminismo penetrando em meio à sociedade brasileira, os descontentamentos vão se avolumando e a metrópole portuguesa parece insensível a qualquer protesto. Assim, os movimentos nativistas passarão a incorporar em seu ideal a busca pela independência, ainda que somente da região dos revoltosos, pois a noção de um país reunindo todas as colônias portuguesas na América era algo impensado. O mais conhecido em meio a estes movimentos é a Inconfidência Mineira de 1789, da qual surgiu o mártir da independência, Tiradentes.

As revoltas emancipacionistas foram movimentos sociais ocorridos no Brasil Colonial, caracterizados pelo forte anseio de conquistar a independência do Brasil com relação a Portugal. Estes movimentos possuíam certa organização política e militar, além de contar com forte sentimento contrário à dominação colonial.

Causas principais

- Cobrança elevada de impostos de Portugal sobre o Brasil.
- Pacto Colonial - Brasil só podia manter relações comerciais com Portugal, além de ser impedido de desenvolver indústrias.
- Privilégios que os portugueses tinham na colônia em relação aos brasileiros.
- Leis injustas, criadas pela coroa portuguesa, que tinham que ser seguidas pelos brasileiros.
- Falta de autonomia política e jurídica, pois todas as ordens e leis vinham de Portugal.
- Punições violentas contra os colonos brasileiros que não seguiam as determinações de Portugal.
- Influência dos ideais do Iluminismo e dos movimentos separatistas ocorridos em outros países (Independência dos Estados Unidos em 1776 e Revolução Francesa em 1789).

Principais revoltas emancipacionistas

- 1789 - Inconfidência mineira

Inconformados com o peso dos impostos, membros da elite uniram-se para estabelecer uma república independente em Minas. A revolta foi marcada para a data da derrama (cobrança dos impostos em atraso), mas os revolucionários foram traídos. Como consequência, os inconfidentes foram condenados à prisão ou exílio, com exceção de Tiradentes, que foi enforcado e esquartejado.

- 1798 - Conjuração Baiana (ou Conspiração dos Alfaiates)

Foi uma rebelião popular, de caráter separatista, ocorrida na Bahia em 1798. Movidos por uma mescla de republicanismo e ódio à desigualdade social, homens humildes, quase todos mulatos, defendiam a liberdade com relação a Portugal, a implantação de um sistema republicano e liberdade comercial. Após vários motins e saques, a rebelião foi reprimida pelas forças do governo, sendo que vários revoltosos foram presos, julgados e condenados. Um dos principais líderes foi o alfaiate João de Deus do Nascimento. O governo baiano debelou o movimento.

- 1817 - Revolução Pernambucana

Foi um movimento que defendia a independência de Portugal. Os revoltosos (religiosos, comerciantes e militares) prenderam o governador de Pernambuco e constituíram um governo provisório. O movimento se estendeu à Paraíba e ao Rio Grande do Norte, mas a república durou menos de três meses, caindo sob o avanço das tropas. Participantes foram presos e condenados à morte.

- 1824 - Confederação do Equador

Foi um movimento político contrário à centralização do poder imperial, ocorrido no nordeste. Em 2 de julho, Pernambuco declarou independência. A revolta ampliou-se rapidamente para outras províncias, como Ceará, Paraíba e Rio Grande do Norte. Reprimidos, em setembro, os revolucionários já estavam derrotados e seus líderes foram condenados ao fuzilamento, forca ou prisão perpétua.

- 1833 - Cabanagem

Movimento que eclodiu na província do Grão-Pará (Amazonas e Pará atuais), de 1833 a 1839, começou com a resistência oferecida pelo presidente do conselho da província, que impediu o desembarque das autoridades nomeadas pela regência. Grande parte dos revoltosos era formada por mestiços e índios, chamados de cabanos. Ele chegaram a tomar Belém, mas foram derrotados depois de longa resistência.

- 1835 - Guerra dos Farrapos

Uma das mais extensas rebeliões deflagradas no Brasil (de 1835 a 1845) aconteceu no Rio Grande do Sul tinha caráter republicano. O grupo liberal dos chimangos protestava contra a pesada taxaço do charque e do couro e chegou a proclamar independência do RS. Depois de várias batalhas, o governo brasileiro concedeu a anistia a todos.

- 1837 - Sabinada

A revolta feita por militares e integrantes da classe média e rica da Bahia pretendia implementar uma república. Em 7 de novembro de 1837, os revoltosos tomaram o poder em Salvador e decretaram a República Bahiense. Cercados pelo exército go-

vernista, o movimento resistiu até meados de março de 1838. A repressão foi violenta e milhares foram mortos ou feitos prisioneiros.

- 1838 - Balaiada

Balaiada é no nome pelo qual ficou conhecida a importante revolta que se deu no Maranhão do século XIX. É mais um capítulo das convulsões sociais e políticas que atingiram o Brasil no turbulento momento que vai da independência do Brasil à proclamação da República.

Naquele momento, a sociedade maranhense estava dividida, basicamente, entre uma classe baixa, composta por escravos e sertanejos, e uma classe alta, composta por proprietários rurais e comerciantes.

Para ampliar sua influência junto à política e à sociedade, os conservadores tentam através de uma medida, ampliar os poderes dos prefeitos. Essa medida impopular faz com que a insatisfação social cresça consideravelmente, alimentando a revolta conhecida como Balaiada.

A Balaiada foi uma reação e uma luta dos maranhenses contra injustiças praticadas por elites políticas e as desigualdades sociais que assolavam o Maranhão do século XIX.

A origem da revolta remete à confrontação entre duas facções, os Cabanos (de linha conservadora) e os chamados “bem-te-vis” (de linha liberal). Eram esses dois partidos que representavam os interesses políticos da elite do Maranhão.

Até 1837, o governo foi chefiado pelos liberais, mantendo seu domínio social na região. No entanto, diante da ascensão de Araújo de Lima ao governo da província e dos conservadores ao governo central, no Rio de Janeiro, os cabanos do Maranhão afastaram os bem-te-vis e ocuparam o poder.

Essa mudança dá início à revolta em 13 de dezembro de 1838, quando um grupo de vaqueiros liderados por Raimundo Gomes invade a cadeia local para libertar amigos presos. O sucesso da invasão dá a chance de ocupar o vilarejo como um todo.

Enquanto a rivalidade transcorria e aumentava, Raimundo Gomes e Manoel Francisco do Anjos Ferreira levam a revolta até o Piauí, no ano de 1839. Este último líder era artesão, e fabricava cestos de palha, chamados de balaios na região, daí o nome da revolta. Essa interferência externa altera o cenário político da revolta e muda seu rumo.

Devido aos problemas causados aos interesses da elite da região, bem-te-vis e cabanos se unem contra os balaios.

A agitação social causada pela revolta beneficia os bem-te-vis e coloca o povo em desagrado contra o governo cabano. Em 1839 os balaios tomam a Vila de Caxias, a segunda cidade mais importante do Maranhão. Uma das táticas para enfraquecer os revoltosos foram as tentativas de suborno e desmoralização que visavam desarticular o movimento.

Em 1839 o governo chama Luis Alves de Lima e Silva (depois conhecido como Duque de Caxias) para ser presidente da província e, ao mesmo tempo, organizar a repressão aos movimentos revoltosos e pacificar o Maranhão. Esse é tido como o início da brilhante carreira do militar.

O Comandante resolveu os problemas que atravancavam o funcionamento adequado das forças militares. Pagou os atrasados dos militares, organizou as tropas, cercou e atacou redutos balaios já enfraquecidos por deserções e pela perda do apoio dos bem-te-vis. Organizou toda a estratégia e a execução do plano que visava acabar de vez por todas com a revolta.

INFORMÁTICA

SISTEMAS OPERACIONAIS: CONHECIMENTOS DO AMBIENTE WINDOWS WINDOWS 10: CONFIGURAÇÕES BÁSICAS DO SISTEMA OPERACIONAL (PAINEL DE CONTROLE); ORGANIZAÇÃO DE PASTAS E ARQUIVOS; OPERAÇÕES DE MANIPULAÇÃO DE PASTAS E ARQUIVOS (CRIAR, COPIAR, MOVER, EXCLUIR E RENOMEAR)


WINDOWS 10

Conceito de pastas e diretórios

Pasta algumas vezes é chamada de diretório, mas o nome “pasta” ilustra melhor o conceito. Pastas servem para organizar, armazenar e organizar os arquivos. Estes arquivos podem ser documentos de forma geral (textos, fotos, vídeos, aplicativos diversos).

Lembrando sempre que o Windows possui uma pasta com o nome do usuário onde são armazenados dados pessoais.

Dentro deste contexto temos uma hierarquia de pastas.



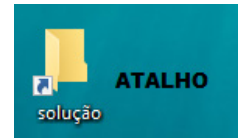
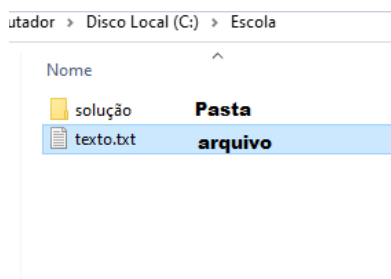
No caso da figura acima temos quatro pastas e quatro arquivos.

Arquivos e atalhos

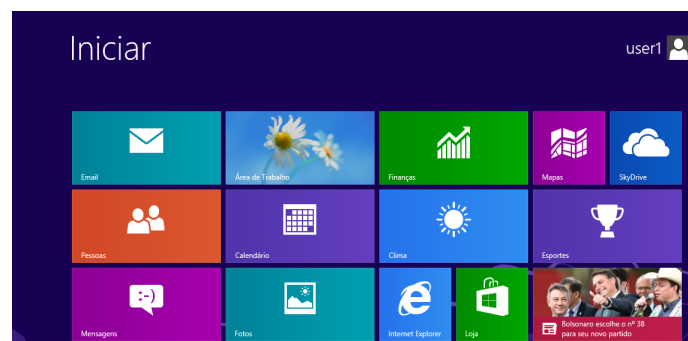
Como vimos anteriormente: pastas servem para organização, vimos que uma pasta pode conter outras pastas, arquivos e atalhos.

- **Arquivo** é um item único que contém um determinado dado. Estes arquivos podem ser documentos de forma geral (textos, fotos, vídeos e etc..), aplicativos diversos, etc.

- **Atalho** é um item que permite fácil acesso a uma determinada pasta ou arquivo propriamente dito.



Área de trabalho



Área de transferência

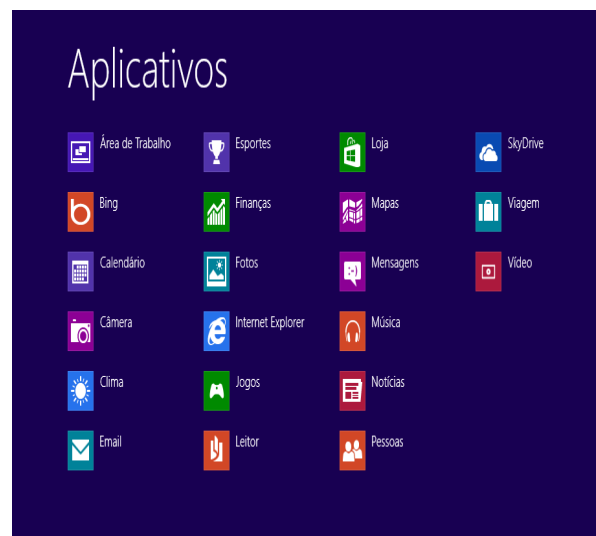
A área de transferência é muito importante e funciona em segundo plano. Ela funciona de forma temporária guardando vários tipos de itens, tais como arquivos, informações etc.

- Quando executamos comandos como “Copiar” ou “Ctrl + C”, estamos copiando dados para esta área intermediária.

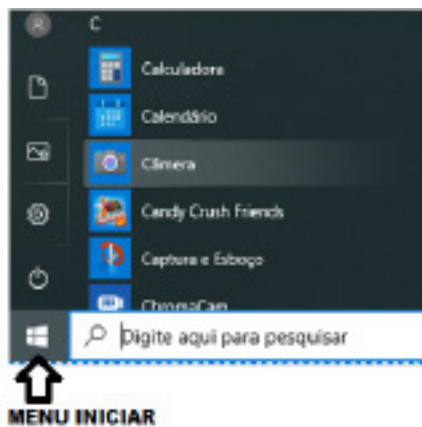
- Quando executamos comandos como “Colar” ou “Ctrl + V”, estamos colando, isto é, estamos pegando o que está gravado na área de transferência.

Manipulação de arquivos e pastas

A caminho mais rápido para acessar e manipular arquivos e pastas e outros objetos é através do “Meu Computador”. Podemos executar tarefas tais como: copiar, colar, mover arquivos, criar pastas, criar atalhos etc.



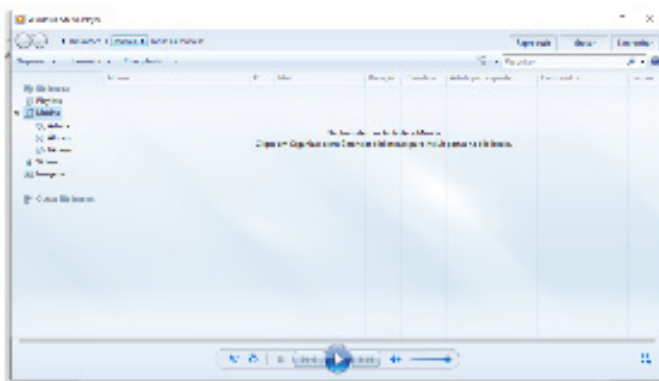
Uso dos menus



Programas e aplicativos e interação com o usuário

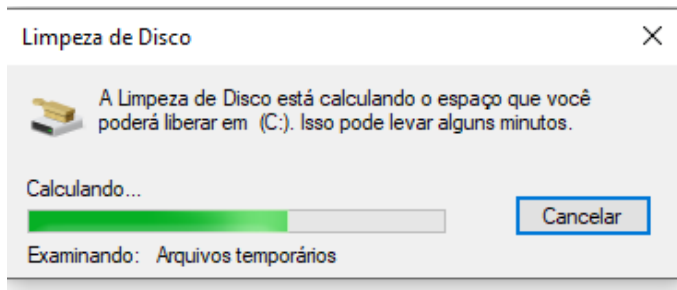
Vamos separar esta interação do usuário por categoria para entendermos melhor as funções categorizadas.

– **Música e Vídeo:** Temos o Media Player como player nativo para ouvir músicas e assistir vídeos. O Windows Media Player é uma excelente experiência de entretenimento, nele pode-se administrar bibliotecas de música, fotografia, vídeos no seu computador, copiar CDs, criar playlists e etc., isso também é válido para o media center.

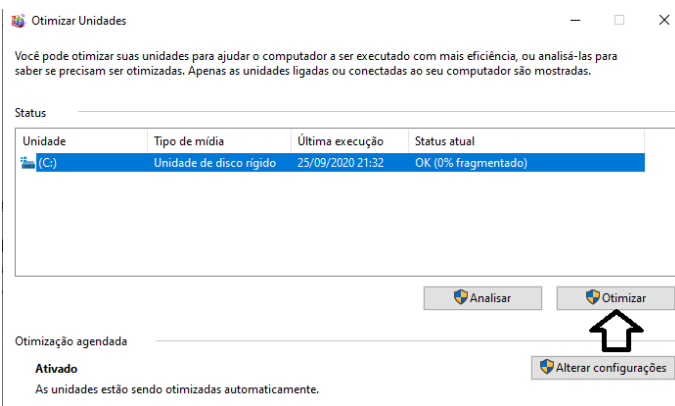


– Ferramentas do sistema

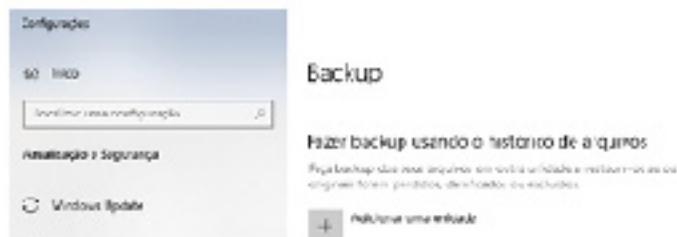
• **A limpeza de disco** é uma ferramenta importante, pois o próprio Windows sugere arquivos inúteis e podemos simplesmente confirmar sua exclusão.



• **O desfragmentador de disco** é uma ferramenta muito importante, pois conforme vamos utilizando o computador os arquivos ficam internamente desorganizados, isto faz que o computador fique lento. Utilizando o desfragmentador o Windows se reorganiza internamente tornando o computador mais rápido e fazendo com que o Windows acesse os arquivos com maior rapidez.

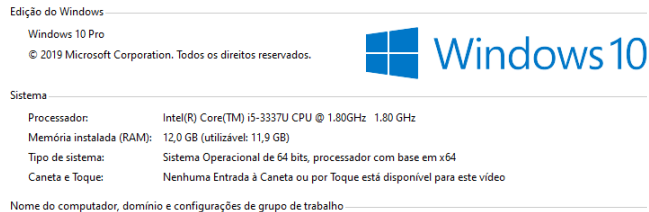



• **O recurso de backup** e restauração do Windows é muito importante pois pode ajudar na recuperação do sistema, ou até mesmo escolher seus arquivos para serem salvos, tendo assim uma cópia de segurança.

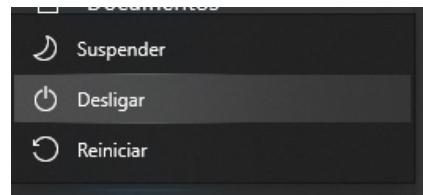


Inicialização e finalização

Exibir informações básicas sobre o computador




Quando fizermos login no sistema, entraremos direto no Windows, porém para desligá-lo devemos recorrer ao  e:



EDITOR DE TEXTO MICROSOFT WORD 2016 E SUPERIOR: CRIAÇÃO, EDIÇÃO, FORMATAÇÃO E IMPRESSÃO; CRIAÇÃO E MANIPULAÇÃO DE TABELAS; INSERÇÃO E FORMATAÇÃO DE GRÁFICOS E FIGURAS; GERAÇÃO DE MALA DIRETA. PLANILHA ELETRÔNICA MICROSOFT EXCEL 2016 E SUPERIOR: CRIAÇÃO, EDIÇÃO, FORMATAÇÃO E IMPRESSÃO; UTILIZAÇÃO DE FÓRMULAS; GERAÇÃO DE GRÁFICOS; CLASSIFICAÇÃO E ORGANIZAÇÃO DE DADOS. SOFTWARE DE APRESENTAÇÕES POWERPOINT 2016 E SUPERIOR: CRIAÇÃO, EDIÇÃO, FORMATAÇÃO E IMPRESSÃO DAS APRESENTAÇÕES

Microsoft Office



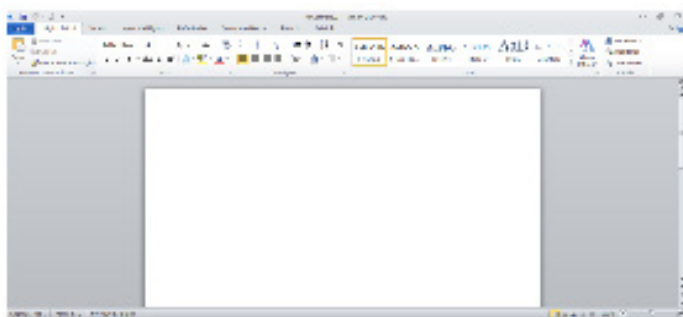
O Microsoft Office é um conjunto de aplicativos essenciais para uso pessoal e comercial, ele conta com diversas ferramentas, mas em geral são utilizadas e cobradas em provas o Editor de Textos – Word, o Editor de Planilhas – Excel, e o Editor de Apresentações – PowerPoint. A seguir verificamos sua utilização mais comum:

Word

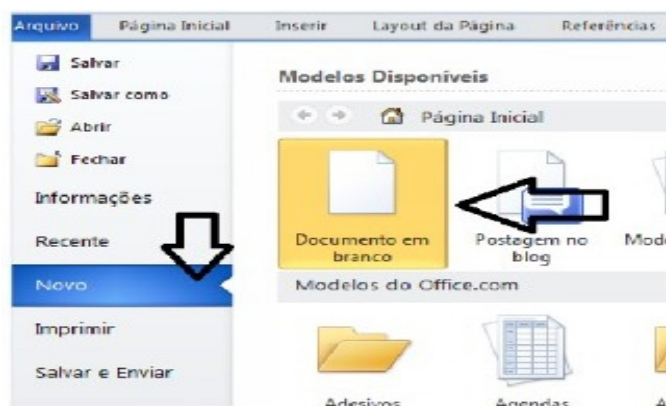
O Word é um editor de textos amplamente utilizado. Com ele podemos redigir cartas, comunicações, livros, apostilas, etc. Vamos então apresentar suas principais funcionalidades.

• Área de trabalho do Word

Nesta área podemos digitar nosso texto e formata-lo de acordo com a necessidade.



• Iniciando um novo documento



A partir deste botão retornamos para a área de trabalho do Word, onde podemos digitar nossos textos e aplicar as formatações desejadas.

• Alinhamentos

Ao digitar um texto, frequentemente temos que alinhá-lo para atender às necessidades. Na tabela a seguir, verificamos os alinhamentos automáticos disponíveis na plataforma do Word.

GUIA PÁGINA INICIAL	ALINHAMENTO	TECLA DE ATALHO
	Justificar (arruma a direita e a esquerda de acordo com a margem)	Ctrl + J
	Alinhamento à direita	Ctrl + G
	Centralizar o texto	Ctrl + E
	Alinhamento à esquerda	Ctrl + Q

• Formatação de letras (Tipos e Tamanho)

Presente em *Fonte*, na área de ferramentas no topo da área de trabalho, é neste menu que podemos formatar os aspectos básicos de nosso texto. Bem como: tipo de fonte, tamanho (ou pontuação), se será maiúscula ou minúscula e outros itens nos recursos automáticos.



GUIA PÁGINA INICIAL	FUNÇÃO
	Tipo de letra
	Tamanho
	Aumenta / diminui tamanho
	Recursos automáticos de caixa-altas e baixas
	Limpa a formatação