



CÓD: OP-031ST-22  
7908403527335

# **OLIVEIRA-MG**

**PREFEITURA MUNICIPAL DE OLIVEIRA  
ESTADO DE MINAS GERAIS - MG**

Atendente

**EDITAL Nº 01/2022**

## ***Língua Portuguesa***

1. Compreensão e interpretação de textos. Gêneros e tipos de texto. Articulação textual: operadores sequenciais, expressões referenciais.....	5
2. Coesão e coerência textual. Identificação, definição, classificação, flexão e emprego das classes de palavras; formação de palavras. Verbos: flexão, conjugação, vozes, correlação entre tempos e modos verbais. ....	14
3. Concordância verbal e nominal. ....	22
4. Regência verbal e nominal. ....	24
5. Crase.....	25
6. Colocação pronominal.....	25
7. Estrutura da oração e do período: aspectos sintáticos e semânticos. ....	25
8. Acentuação gráfica.....	28
9. Ortografia.....	29
10. Pontuação.....	29
11. Variação linguística.....	30

## ***Raciocínio Lógico***

1. Noções básicas da lógica matemática: proposições, conectivos, equivalência e implicação lógica, argumentos válidos, problemas com tabelas e argumentação. Verdades e Mentiras: resolução de problemas.....	41
2. Linguagem dos conjuntos: Notação e representação de conjuntos; Elementos de um conjunto e relação de pertinência; Igualdade de conjuntos; Relação de inclusão; Subconjuntos; Conjunto unitário; Conjunto vazio; Conjuntos das partes; Formas e representações de conjuntos; Conjunto finito e infinito; Conjunto universo; Operações com conjuntos; União. Operações de adição, subtração, multiplicação, divisão, potenciação e radiciação. Números decimais. Valor absoluto. Propriedades no conjunto dos números naturais. Decomposição de um número natural em fatores primos. Múltiplos e divisores, máximo divisor comum e mínimo múltiplo comum de dois números naturais. ....	63
3. Sequências (com números, com figuras, de palavras). ....	72
4. Análise combinatória e probabilidade. ....	73
5. Problemas envolvendo raciocínio lógico.....	79

## ***Noções de Informática***

1. Organização de computadores: Sistema de computação. Principais componentes. Conversão de base. Aritmética computacional. Memória principal. Memória cache. Processadores. ....	81
2. Sistemas operacionais: conhecimentos do ambiente Windows 10: Configurações básicas do Sistema Operacional (painel de controle); .....	81
3. Organização de pastas e arquivos; Operações de manipulação de pastas e arquivos (criar, copiar, mover, excluir e renomear).....	83
4. Editor de texto Microsoft Word 2010: Criação, edição, formatação e impressão; Criação e manipulação de tabelas; Inserção e formatação de gráficos e figuras; Geração de mala direta. Planilha eletrônica Microsoft Excel 2010: Criação, edição, formatação e impressão; Utilização de fórmulas; Geração de gráficos; Classificação e organização de dados.....	86
5. Conhecimentos de Internet: Noções básicas; Correio Eletrônico (receber e enviar mensagens; anexos; catálogos de endereço; organização das mensagens). Noções de rede de computadores: conceitos e serviços relacionados à Internet, tecnologias e protocolos da internet, ferramentas, aplicativos e procedimentos associados à internet/intranet.....	91
6. Conceitos de segurança da informação: Noções básicas. Riscos. Golpes. Ataques. Códigos maliciosos. Spam. Mecanismos de segurança. Contas e senhas. Uso seguro da internet. Segurança em computadores, redes e dispositivos móveis.....	103

## **Conhecimentos Gerais (Digital)**

1. Cultura Geral: Fatos Políticos econômicos e sociais do Brasil e do Mundo ocorridos nos anos de 2017 a 2022 divulgados na mídia nacional e internacional. Atualidades nos assuntos relacionados com economia, ecologia, história, política, meio ambiente, justiça, segurança pública, saúde, cultura, religião, qualidade de vida, esportes, turismo, georreferenciamento, inovações tecnológicas e científicas, do Município, do Estado, do Brasil e do mundo. Notícias em geral da atualidade.....	109
2. Conhecimentos Gerais e Atualidades: Lei Orgânica do Município,.....	109
3. Aspectos geográficos, históricos, físicos, econômicos, sociais, políticos e estatísticos do Brasil, do Estado e do Município. ....	132
4. Noções de cidadania.....	195
5. Princípios fundamentais da Constituição da República Federativa do Brasil.....	196
6. Símbolos nacionais, estaduais e municipais.....	197
7. Ética: conceito, ética na sociedade e ética no trabalho.....	198

## **Conhecimentos Específicos Atendente**

1. Atendimento ao público, atendimento telefônico.....	209
2. Identificação e classificação de correspondência, elaboração de correspondências e ofícios.....	221
3. Atitudes e comportamentos adequados, práticas de relacionamento interpessoal, práticas e comportamentos higiênicos, de conduta, apresentação pessoal e etiqueta.....	231
4. Organização do local de trabalho.....	235
5. Definição de materiais, controle de estoque e patrimônio.....	237
6. Controle de agenda e protocolos.....	256

---

# LÍNGUA PORTUGUESA

## COMPREENSÃO E INTERPRETAÇÃO DE TEXTOS. GÊNEROS E TIPOS DE TEXTO. ARTICULAÇÃO TEXTUAL: OPERADORES SEQUENCIAIS, EXPRESSÕES REFERENCIAIS

Compreender e interpretar textos é essencial para que o objetivo de comunicação seja alcançado satisfatoriamente. Com isso, é importante saber diferenciar os dois conceitos. Vale lembrar que o texto pode ser verbal ou não-verbal, desde que tenha um sentido completo.

A **compreensão** se relaciona ao entendimento de um texto e de sua proposta comunicativa, decodificando a mensagem explícita. Só depois de compreender o texto que é possível fazer a sua interpretação.

A **interpretação** são as conclusões que chegamos a partir do conteúdo do texto, isto é, ela se encontra para além daquilo que está escrito ou mostrado. Assim, podemos dizer que a interpretação é subjetiva, contando com o conhecimento prévio e do repertório do leitor.

Dessa maneira, para compreender e interpretar bem um texto, é necessário fazer a decodificação de códigos linguísticos e/ou visuais, isto é, identificar figuras de linguagem, reconhecer o sentido de conjunções e preposições, por exemplo, bem como identificar expressões, gestos e cores quando se trata de imagens.

### Dicas práticas

1. Faça um resumo (pode ser uma palavra, uma frase, um conceito) sobre o assunto e os argumentos apresentados em cada parágrafo, tentando traçar a linha de raciocínio do texto. Se possível, adicione também pensamentos e inferências próprias às anotações.

2. Tenha sempre um dicionário ou uma ferramenta de busca por perto, para poder procurar o significado de palavras desconhecidas.

3. Fique atento aos detalhes oferecidos pelo texto: dados, fonte de referências e datas.

4. Sublinhe as informações importantes, separando fatos de opiniões.

5. Perceba o enunciado das questões. De um modo geral, questões que esperam **compreensão do texto** aparecem com as seguintes expressões: *o autor afirma/sugere que...; segundo o texto...; de acordo com o autor...* Já as questões que esperam **interpretação do texto** aparecem com as seguintes expressões: *conclui-se do texto que...; o texto permite deduzir que...; qual é a intenção do autor quando afirma que...*

### Tipologia Textual

A partir da estrutura linguística, da função social e da finalidade de um texto, é possível identificar a qual tipo e gênero ele pertence. Antes, é preciso entender a diferença entre essas duas classificações.

### Tipos textuais

A tipologia textual se classifica a partir da estrutura e da finalidade do texto, ou seja, está relacionada ao modo como o texto se apresenta. A partir de sua função, é possível estabelecer um padrão específico para se fazer a enunciação.

Veja, no quadro abaixo, os principais tipos e suas características:

<b>TEXTO NARRATIVO</b>	Apresenta um enredo, com ações e relações entre personagens, que ocorre em determinados espaço e tempo. É contado por um narrador, e se estrutura da seguinte maneira: apresentação > desenvolvimento > clímax > desfecho
<b>TEXTO DISSERTATIVO ARGUMENTATIVO</b>	Tem o objetivo de defender determinado ponto de vista, persuadindo o leitor a partir do uso de argumentos sólidos. Sua estrutura comum é: introdução > desenvolvimento > conclusão.
<b>TEXTO EXPOSITIVO</b>	Procura expor ideias, sem a necessidade de defender algum ponto de vista. Para isso, usa-se comparações, informações, definições, conceitualizações etc. A estrutura segue a do texto dissertativo-argumentativo.
<b>TEXTO DESCRITIVO</b>	Expõe acontecimentos, lugares, pessoas, de modo que sua finalidade é descrever, ou seja, caracterizar algo ou alguém. Com isso, é um texto rico em adjetivos e em verbos de ligação.
<b>TEXTO INJUNTIVO</b>	Oferece instruções, com o objetivo de orientar o leitor. Sua maior característica são os verbos no modo imperativo.

### Gêneros textuais

A classificação dos gêneros textuais se dá a partir do reconhecimento de certos padrões estruturais que se constituem a partir da função social do texto. No entanto, sua estrutura e seu estilo não são tão limitados e definidos como ocorre na tipologia textual, podendo se apresentar com uma grande diversidade. Além disso, o padrão também pode sofrer modificações ao longo do tempo, assim como a própria língua e a comunicação, no geral.

Alguns exemplos de gêneros textuais:

- Artigo
- Bilhete
- Bula
- Carta
- Conto
- Crônica
- E-mail
- Lista
- Manual

- Notícia
- Poema
- Propaganda
- Receita culinária
- Resenha
- Seminário

Vale lembrar que é comum enquadrar os gêneros textuais em determinados tipos textuais. No entanto, nada impede que um texto literário seja feito com a estruturação de uma receita culinária, por exemplo. Então, fique atento quanto às características, à finalidade e à função social de cada texto analisado.

### ARGUMENTAÇÃO

O ato de comunicação não visa apenas transmitir uma informação a alguém. Quem comunica pretende criar uma imagem positiva de si mesmo (por exemplo, a de um sujeito educado, ou inteligente, ou culto), quer ser aceito, deseja que o que diz seja admitido como verdadeiro. Em síntese, tem a intenção de convencer, ou seja, tem o desejo de que o ouvinte creia no que o texto diz e faça o que ele propõe.

Se essa é a finalidade última de todo ato de comunicação, todo texto contém um componente argumentativo. A argumentação é o conjunto de recursos de natureza linguística destinados a persuadir a pessoa a quem a comunicação se destina. Está presente em todo tipo de texto e visa a promover adesão às teses e aos pontos de vista defendidos.

As pessoas costumam pensar que o argumento seja apenas uma prova de verdade ou uma razão indiscutível para comprovar a veracidade de um fato. O argumento é mais que isso: como se disse acima, é um recurso de linguagem utilizado para levar o interlocutor a crer naquilo que está sendo dito, a aceitar como verdadeiro o que está sendo transmitido. A argumentação pertence ao domínio da retórica, arte de persuadir as pessoas mediante o uso de recursos de linguagem.

Para compreender claramente o que é um argumento, é bom voltar ao que diz Aristóteles, filósofo grego do século IV a.C., numa obra intitulada "Tópicos: os argumentos são úteis quando se tem de escolher entre duas ou mais coisas".

Se tivermos de escolher entre uma coisa vantajosa e uma desvantajosa, como a saúde e a doença, não precisamos argumentar. Suponhamos, no entanto, que tenhamos de escolher entre duas coisas igualmente vantajosas, a riqueza e a saúde. Nesse caso, precisamos argumentar sobre qual das duas é mais desejável. O argumento pode então ser definido como qualquer recurso que torna uma coisa mais desejável que outra. Isso significa que ele atua no domínio do preferível. Ele é utilizado para fazer o interlocutor crer que, entre duas teses, uma é mais provável que a outra, mais possível que a outra, mais desejável que a outra, é preferível à outra.

O objetivo da argumentação não é demonstrar a verdade de um fato, mas levar o ouvinte a admitir como verdadeiro o que o enunciador está propondo.

Há uma diferença entre o raciocínio lógico e a argumentação. O primeiro opera no domínio do necessário, ou seja, pretende demonstrar que uma conclusão deriva necessariamente das premissas propostas, que se deduz obrigatoriamente dos postulados admitidos. No raciocínio lógico, as conclusões não dependem de crenças, de uma maneira de ver o mundo, mas apenas do encadeamento de premissas e conclusões.

Por exemplo, um raciocínio lógico é o seguinte encadeamento:  
A é igual a B.  
A é igual a C.  
Então: C é igual a B.

Admitidos os dois postulados, a conclusão é, obrigatoriamente, que C é igual a A.

Outro exemplo:

Todo ruminante é um mamífero.

A vaca é um ruminante.

Logo, a vaca é um mamífero.

Admitidas como verdadeiras as duas premissas, a conclusão também será verdadeira.

No domínio da argumentação, as coisas são diferentes. Nele, a conclusão não é necessária, não é obrigatória. Por isso, deve-se mostrar que ela é a mais desejável, a mais provável, a mais plausível. Se o Banco do Brasil fizer uma propaganda dizendo-se mais confiável do que os concorrentes porque existe desde a chegada da família real portuguesa ao Brasil, ele estará dizendo-nos que um banco com quase dois séculos de existência é sólido e, por isso, confiável. Embora não haja relação necessária entre a solidez de uma instituição bancária e sua antiguidade, esta tem peso argumentativo na afirmação da confiabilidade de um banco. Portanto é provável que se creia que um banco mais antigo seja mais confiável do que outro fundado há dois ou três anos.

Enumerar todos os tipos de argumentos é uma tarefa quase impossível, tantas são as formas de que nos valem para fazer as pessoas preferirem uma coisa a outra. Por isso, é importante entender bem como eles funcionam.

Já vimos diversas características dos argumentos. É preciso acrescentar mais uma: o convencimento do interlocutor, o auditório, que pode ser individual ou coletivo, será tanto mais fácil quanto mais os argumentos estiverem de acordo com suas crenças, suas expectativas, seus valores. Não se pode convencer um auditório pertencente a uma dada cultura enfatizando coisas que ele abomina. Será mais fácil convencê-lo valorizando coisas que ele considera positivas. No Brasil, a publicidade da cerveja vem com frequência associada ao futebol, ao gol, à paixão nacional. Nos Estados Unidos, essa associação certamente não surtiria efeito, porque lá o futebol não é valorizado da mesma forma que no Brasil. O poder persuasivo de um argumento está vinculado ao que é valorizado ou desvalorizado numa dada cultura.

### Tipos de Argumento

Já verificamos que qualquer recurso linguístico destinado a fazer o interlocutor dar preferência à tese do enunciador é um argumento. Exemplo:

#### Argumento de Autoridade

É a citação, no texto, de afirmações de pessoas reconhecidas pelo auditório como autoridades em certo domínio do saber, para servir de apoio àquilo que o enunciador está propondo. Esse recurso produz dois efeitos distintos: revela o conhecimento do produtor do texto a respeito do assunto de que está tratando; dá ao texto a garantia do autor citado. É preciso, no entanto, não fazer do texto um amontoado de citações. A citação precisa ser pertinente e verdadeira. Exemplo:

"A imaginação é mais importante do que o conhecimento."

Quem disse a frase aí de cima não fui eu... Foi Einstein. Para ele, uma coisa vem antes da outra: sem imaginação, não há conhecimento. Nunca o inverso.

Alex José Periscinoto.

In: Folha de S. Paulo, 30/8/1993, p. 5-2

A tese defendida nesse texto é que a imaginação é mais importante do que o conhecimento. Para levar o auditório a aderir a ela, o enunciador cita um dos mais célebres cientistas do mundo. Se um físico de renome mundial disse isso, então as pessoas devem acreditar que é verdade.

#### Argumento de Quantidade

É aquele que valoriza mais o que é apreciado pelo maior número de pessoas, o que existe em maior número, o que tem maior duração, o que tem maior número de adeptos, etc. O fundamento desse tipo de argumento é que mais = melhor. A publicidade faz largo uso do argumento de quantidade.

#### Argumento do Consenso

É uma variante do argumento de quantidade. Fundamenta-se em afirmações que, numa determinada época, são aceitas como verdadeiras e, portanto, dispensam comprovações, a menos que o objetivo do texto seja comprovar alguma delas. Parte da ideia de que o consenso, mesmo que equivocado, corresponde ao indiscutível, ao verdadeiro e, portanto, é melhor do que aquilo que não desfruta dele. Em nossa época, são consensuais, por exemplo, as afirmações de que o meio ambiente precisa ser protegido e de que as condições de vida são piores nos países subdesenvolvidos. Ao confiar no consenso, porém, corre-se o risco de passar dos argumentos válidos para os lugares comuns, os preconceitos e as frases carentes de qualquer base científica.

#### Argumento de Existência

É aquele que se fundamenta no fato de que é mais fácil aceitar aquilo que comprovadamente existe do que aquilo que é apenas provável, que é apenas possível. A sabedoria popular enuncia o argumento de existência no provérbio “Mais vale um pássaro na mão do que dois voando”.

Nesse tipo de argumento, incluem-se as provas documentais (fotos, estatísticas, depoimentos, gravações, etc.) ou provas concretas, que tornam mais aceitável uma afirmação genérica. Durante a invasão do Iraque, por exemplo, os jornais diziam que o exército americano era muito mais poderoso do que o iraquiano. Essa afirmação, sem ser acompanhada de provas concretas, poderia ser vista como propagandística. No entanto, quando documentada pela comparação do número de canhões, de carros de combate, de navios, etc., ganhava credibilidade.

#### Argumento quase lógico

É aquele que opera com base nas relações lógicas, como causa e efeito, analogia, implicação, identidade, etc. Esses raciocínios são chamados quase lógicos porque, diversamente dos raciocínios lógicos, eles não pretendem estabelecer relações necessárias entre os elementos, mas sim instituir relações prováveis, possíveis, plausíveis. Por exemplo, quando se diz “A é igual a B”, “B é igual a C”, “então A é igual a C”, estabelece-se uma relação de identidade lógica. Entretanto, quando se afirma “Amigo de amigo meu é meu amigo” não se institui uma identidade lógica, mas uma identidade provável.

Um texto coerente do ponto de vista lógico é mais facilmente aceito do que um texto incoerente. Vários são os defeitos que concorrem para desqualificar o texto do ponto de vista lógico: fugir do tema proposto, cair em contradição, tirar conclusões que não se fundamentam nos dados apresentados, ilustrar afirmações gerais com fatos inadequados, narrar um fato e dele extrair generalizações indevidas.

#### Argumento do Atributo

É aquele que considera melhor o que tem propriedades típicas daquilo que é mais valorizado socialmente, por exemplo, o mais raro é melhor que o comum, o que é mais refinado é melhor que o que é mais grosseiro, etc.

Por esse motivo, a publicidade usa, com muita frequência, celebridades recomendando prédios residenciais, produtos de beleza, alimentos estéticos, etc., com base no fato de que o consumidor tende a associar o produto anunciado com atributos da celebridade.

Uma variante do argumento de atributo é o argumento da competência linguística. A utilização da variante culta e formal da língua que o produtor do texto conhece a norma linguística socialmente mais valorizada e, por conseguinte, deve produzir um texto em que se pode confiar. Nesse sentido é que se diz que o modo de dizer dá confiabilidade ao que se diz.

Imagine-se que um médico deva falar sobre o estado de saúde de uma personalidade pública. Ele poderia fazê-lo das duas maneiras indicadas abaixo, mas a primeira seria infinitamente mais adequada para a persuasão do que a segunda, pois esta produziria certa estranheza e não criaria uma imagem de competência do médico:

- Para aumentar a confiabilidade do diagnóstico e levando em conta o caráter invasivo de alguns exames, a equipe médica houve por bem determinar o internamento do governador pelo período de três dias, a partir de hoje, 4 de fevereiro de 2001.

- Para conseguir fazer exames com mais cuidado e porque alguns deles são barrapesada, a gente botou o governador no hospital por três dias.

Como dissemos antes, todo texto tem uma função argumentativa, porque ninguém fala para não ser levado a sério, para ser ridicularizado, para ser desmentido: em todo ato de comunicação deseja-se influenciar alguém. Por mais neutro que pretenda ser, um texto tem sempre uma orientação argumentativa.

A orientação argumentativa é uma certa direção que o falante traça para seu texto. Por exemplo, um jornalista, ao falar de um homem público, pode ter a intenção de criticá-lo, de ridicularizá-lo ou, ao contrário, de mostrar sua grandeza.

O enunciador cria a orientação argumentativa de seu texto dando destaque a uns fatos e não a outros, omitindo certos episódios e revelando outros, escolhendo determinadas palavras e não outras, etc. Veja:

“O clima da festa era tão pacífico que até sogras e noras trocavam abraços afetuosos.”

O enunciador aí pretende ressaltar a ideia geral de que noras e sogras não se toleram. Não fosse assim, não teria escolhido esse fato para ilustrar o clima da festa nem teria utilizado o termo até, que serve para incluir no argumento alguma coisa inesperada.

Além dos defeitos de argumentação mencionados quando tratamos de alguns tipos de argumentação, vamos citar outros:

- Uso sem delimitação adequada de palavra de sentido tão amplo, que serve de argumento para um ponto de vista e seu contrário. São noções confusas, como paz, que, paradoxalmente, pode ser usada pelo agressor e pelo agredido. Essas palavras podem ter valor positivo (paz, justiça, honestidade, democracia) ou vir carregadas de valor negativo (autoritarismo, degradação do meio ambiente, injustiça, corrupção).

- Uso de afirmações tão amplas, que podem ser derrubadas por um único contra exemplo. Quando se diz “Todos os políticos são ladrões”, basta um único exemplo de político honesto para destruir o argumento.

# RACIOCÍNIO LÓGICO

**NOÇÕES BÁSICAS DA LÓGICA MATEMÁTICA: PROPOSIÇÕES, CONECTIVOS, EQUIVALÊNCIA E IMPLICAÇÃO LÓGICA, ARGUMENTOS VÁLIDOS, PROBLEMAS COM TABELAS E ARGUMENTAÇÃO. VERDADES E MENTIRAS: RESOLUÇÃO DE PROBLEMAS**

## RACIOCÍNIO LÓGICO MATEMÁTICO

Este tipo de raciocínio testa sua habilidade de resolver problemas matemáticos, e é uma forma de medir seu domínio das diferentes áreas do estudo da Matemática: Aritmética, Álgebra, leitura de tabelas e gráficos, Probabilidade e Geometria etc. Essa parte consiste nos seguintes conteúdos:

- Operação com conjuntos.
- Cálculos com porcentagens.
- Raciocínio lógico envolvendo problemas aritméticos, geométricos e matriciais.
- Geometria básica.
- Álgebra básica e sistemas lineares.
- Calendários.
- Numeração.
- Razões Especiais.
- Análise Combinatória e Probabilidade.
- Progressões Aritmética e Geométrica.

## RACIOCÍNIO LÓGICO DEDUTIVO

Este tipo de raciocínio está relacionado ao conteúdo Lógica de Argumentação.

## ORIENTAÇÕES ESPACIAL E TEMPORAL

O raciocínio lógico espacial ou orientação espacial envolvem figuras, dados e palitos. O raciocínio lógico temporal ou orientação temporal envolve datas, calendário, ou seja, envolve o tempo.

O mais importante é praticar o máximo de questões que envolvam os conteúdos:

- Lógica sequencial
- Calendários

## RACIOCÍNIO VERBAL

Avalia a capacidade de interpretar informação escrita e tirar conclusões lógicas.

Uma avaliação de raciocínio verbal é um tipo de análise de habilidade ou aptidão, que pode ser aplicada ao se candidatar a uma vaga. Raciocínio verbal é parte da capacidade cognitiva ou inteligência geral; é a percepção, aquisição, organização e aplicação do conhecimento por meio da linguagem.

Nos testes de raciocínio verbal, geralmente você recebe um trecho com informações e precisa avaliar um conjunto de afirmações, selecionando uma das possíveis respostas:

A – Verdadeiro (A afirmação é uma consequência lógica das informações ou opiniões contidas no trecho)

B – Falso (A afirmação é logicamente falsa, consideradas as informações ou opiniões contidas no trecho)

C – Impossível dizer (Impossível determinar se a afirmação é verdadeira ou falsa sem mais informações)

## ESTRUTURAS LÓGICAS

Precisamos antes de tudo compreender o que são proposições. Chama-se proposição toda sentença declarativa à qual podemos atribuir um dos valores lógicos: verdadeiro ou falso, nunca ambos. Trata-se, portanto, de uma sentença fechada.

Elas podem ser:

• **Sentença aberta:** quando não se pode atribuir um valor lógico verdadeiro ou falso para ela (ou valorar a proposição!), portanto, não é considerada frase lógica. São consideradas sentenças abertas:

- Frases interrogativas: Quando será prova? - Estudou ontem? – Fez Sol ontem?

- Frases exclamativas: Gol! – Que maravilhoso!

- Frase imperativas: Estude e leia com atenção. – Desligue a televisão.

- Frases sem sentido lógico (expressões vagas, paradoxais, ambíguas, ...): “esta frase é falsa” (expressão paradoxal) – O cachorro do meu vizinho morreu (expressão ambígua) –  $2 + 5 + 1$

• **Sentença fechada:** quando a proposição admitir um ÚNICO valor lógico, seja ele verdadeiro ou falso, nesse caso, será considerada uma frase, proposição ou sentença lógica.

## Proposições simples e compostas

• **Proposições simples** (ou atômicas): aquela que **NÃO** contém nenhuma outra proposição como parte integrante de si mesma. As proposições simples são designadas pelas letras latinas minúsculas p, q, r, s, ..., chamadas letras proposicionais.

• **Proposições compostas** (ou moleculares ou estruturas lógicas): aquela formada pela combinação de duas ou mais proposições simples. As proposições compostas são designadas pelas letras latinas maiúsculas P, Q, R, R..., também chamadas letras proposicionais.

**ATENÇÃO:** TODAS as **proposições compostas são formadas por duas proposições simples.**



**Proposições Compostas – Conectivos**

As proposições compostas são formadas por proposições simples ligadas por conectivos, aos quais formam um valor lógico, que podemos vê na tabela a seguir:

OPERAÇÃO	CONECTIVO	ESTRUTURA LÓGICA	TABELA VERDADE															
Negação	$\sim$	Não p	<table border="1"> <tr> <td><b>p</b></td> <td><b><math>\sim</math>p</b></td> </tr> <tr> <td>V</td> <td>F</td> </tr> <tr> <td>F</td> <td>V</td> </tr> </table>	<b>p</b>	<b><math>\sim</math>p</b>	V	F	F	V									
<b>p</b>	<b><math>\sim</math>p</b>																	
V	F																	
F	V																	
Conjunção	$\wedge$	p e q	<table border="1"> <tr> <td>p</td> <td>q</td> <td><math>p \wedge q</math></td> </tr> <tr> <td>V</td> <td>V</td> <td>V</td> </tr> <tr> <td>V</td> <td>F</td> <td>F</td> </tr> <tr> <td>F</td> <td>V</td> <td>F</td> </tr> <tr> <td>F</td> <td>F</td> <td>F</td> </tr> </table>	p	q	$p \wedge q$	V	V	V	V	F	F	F	V	F	F	F	F
p	q	$p \wedge q$																
V	V	V																
V	F	F																
F	V	F																
F	F	F																
Disjunção Inclusiva	$\vee$	p ou q	<table border="1"> <tr> <td>p</td> <td>q</td> <td><math>p \vee q</math></td> </tr> <tr> <td>V</td> <td>V</td> <td>V</td> </tr> <tr> <td>V</td> <td>F</td> <td>V</td> </tr> <tr> <td>F</td> <td>V</td> <td>V</td> </tr> <tr> <td>F</td> <td>F</td> <td>F</td> </tr> </table>	p	q	$p \vee q$	V	V	V	V	F	V	F	V	V	F	F	F
p	q	$p \vee q$																
V	V	V																
V	F	V																
F	V	V																
F	F	F																
Disjunção Exclusiva	$\underline{\vee}$	Ou p ou q	<table border="1"> <tr> <td>p</td> <td>q</td> <td><math>p \underline{\vee} q</math></td> </tr> <tr> <td>V</td> <td>V</td> <td>F</td> </tr> <tr> <td>V</td> <td>F</td> <td>V</td> </tr> <tr> <td>F</td> <td>V</td> <td>V</td> </tr> <tr> <td>F</td> <td>F</td> <td>F</td> </tr> </table>	p	q	$p \underline{\vee} q$	V	V	F	V	F	V	F	V	V	F	F	F
p	q	$p \underline{\vee} q$																
V	V	F																
V	F	V																
F	V	V																
F	F	F																
Condicional	$\rightarrow$	Se p então q	<table border="1"> <tr> <td>p</td> <td>q</td> <td><math>p \rightarrow q</math></td> </tr> <tr> <td>V</td> <td>V</td> <td>V</td> </tr> <tr> <td>V</td> <td>F</td> <td>F</td> </tr> <tr> <td>F</td> <td>V</td> <td>V</td> </tr> <tr> <td>F</td> <td>F</td> <td>V</td> </tr> </table>	p	q	$p \rightarrow q$	V	V	V	V	F	F	F	V	V	F	F	V
p	q	$p \rightarrow q$																
V	V	V																
V	F	F																
F	V	V																
F	F	V																
Bicondicional	$\leftrightarrow$	p se e somente se q	<table border="1"> <tr> <td>p</td> <td>q</td> <td><math>p \leftrightarrow q</math></td> </tr> <tr> <td>V</td> <td>V</td> <td>V</td> </tr> <tr> <td>V</td> <td>F</td> <td>F</td> </tr> <tr> <td>F</td> <td>V</td> <td>F</td> </tr> <tr> <td>F</td> <td>F</td> <td>V</td> </tr> </table>	p	q	$p \leftrightarrow q$	V	V	V	V	F	F	F	V	F	F	F	V
p	q	$p \leftrightarrow q$																
V	V	V																
V	F	F																
F	V	F																
F	F	V																



RACIOCÍNIO LÓGICO

Em síntese temos a tabela verdade das proposições que facilitará na resolução de diversas questões

		Disjunção	Conjunção	Condicional	Bicondicional
p	q	$p \vee q$	$p \wedge q$	$p \rightarrow q$	$p \leftrightarrow q$
V	V	V	V	V	V
V	F	V	F	F	F
F	V	V	F	V	F
F	F	F	F	V	V

Exemplo:  
(MEC – CONHECIMENTOS BÁSICOS PARA OS POSTOS 9,10,11 E 16 – CESPE)

	P	Q	R
①	V	V	V
②	F	V	V
③	V	F	V
④	F	F	V
⑤	V	V	F
⑥	F	V	F
⑦	V	F	F
⑧	F	F	F

A figura acima apresenta as colunas iniciais de uma tabela-verdade, em que P, Q e R representam proposições lógicas, e V e F correspondem, respectivamente, aos valores lógicos verdadeiro e falso.

Com base nessas informações e utilizando os conectivos lógicos usuais, julgue o item subsecutivo.

A última coluna da tabela-verdade referente à proposição lógica  $P \vee (Q \leftrightarrow R)$  quando representada na posição horizontal é igual a

	①	②	③	④	⑤	⑥	⑦	⑧
$P \vee (Q \leftrightarrow R)$	V	V	V	F	V	F	V	V

- ( ) Certo
- ( ) Errado

Resolução:  
 $P \vee (Q \leftrightarrow R)$ , montando a tabela verdade temos:

R	Q	P	[ P	v	(Q	$\leftrightarrow$	R) ]
V	V	V	V	V	V	V	V
V	V	F	F	V	V	V	V
V	F	V	V	V	F	F	V
V	F	F	F	F	F	F	V
F	V	V	V	V	V	F	F
F	V	F	F	F	V	F	F
F	F	V	V	V	F	V	F
F	F	F	F	V	F	V	F

Resposta: Certo

# NOÇÕES DE INFORMÁTICA

**ORGANIZAÇÃO DE COMPUTADORES: SISTEMA DE COMPUTAÇÃO. PRINCIPAIS COMPONENTES. CONVERSÃO DE BASE. ARITMÉTICA COMPUTACIONAL. MEMÓRIA PRINCIPAL. MEMÓRIA CACHE. PROCESSADORES**

## Hardware

Hardware refere-se a parte física do computador, isto é, são os dispositivos eletrônicos que necessitamos para usarmos o computador. Exemplos de hardware são: CPU, teclado, mouse, disco rígido, monitor, scanner, etc.

## Software

Software, na verdade, são os programas usados para fazer tarefas e para fazer o hardware funcionar. As instruções de software são programadas em uma linguagem de computador, traduzidas em linguagem de máquina e executadas por computador.

O software pode ser categorizado em dois tipos:

- Software de sistema operacional
- Software de aplicativos em geral

### • Software de sistema operacional

O software de sistema é o responsável pelo funcionamento do computador, é a plataforma de execução do usuário. Exemplos de software do sistema incluem sistemas operacionais como Windows, Linux, Unix, Solaris etc.

### • Software de aplicação

O software de aplicação é aquele utilizado pelos usuários para execução de tarefas específicas. Exemplos de software de aplicativos incluem Microsoft Word, Excel, PowerPoint, Access, etc.

Para não esquecer:

<b>HARDWARE</b>	É a parte física do computador
<b>SOFTWARE</b>	São os programas no computador (de funcionamento e tarefas)

## Periféricos

Periféricos são os dispositivos externos para serem utilizados no computador, ou mesmo para aprimora-lo nas suas funcionalidades. Os dispositivos podem ser essenciais, como o teclado, ou aqueles que podem melhorar a experiência do usuário e até mesmo melhorar o desempenho do computador, tais como design, qualidade de som, alto falantes, etc.

Tipos:

<b>PERIFÉRICOS DE ENTRADA</b>	Utilizados para a entrada de dados;
<b>PERIFÉRICOS DE SAÍDA</b>	Utilizados para saída/visualização de dados

### • Periféricos de entrada mais comuns.

– O teclado é o dispositivo de entrada mais popular e é um item essencial. Hoje em dia temos vários tipos de teclados ergonômicos para ajudar na digitação e evitar problemas de saúde muscular;

– Na mesma categoria temos o scanner, que digitaliza dados para uso no computador;

– O mouse também é um dispositivo importante, pois com ele podemos apontar para um item desejado, facilitando o uso do computador.

### • Periféricos de saída populares mais comuns

– Monitores, que mostra dados e informações ao usuário;

– Impressoras, que permite a impressão de dados para material físico;

– Alto-falantes, que permitem a saída de áudio do computador;

– Fones de ouvido.

## Sistema Operacional

O software de sistema operacional é o responsável pelo funcionamento do computador. É a plataforma de execução do usuário. Exemplos de software do sistema incluem sistemas operacionais como Windows, Linux, Unix, Solaris etc.

### • Aplicativos e Ferramentas

São softwares utilizados pelos usuários para execução de tarefas específicas. Exemplos: Microsoft Word, Excel, PowerPoint, Access, além de ferramentas construídas para fins específicos.

**SISTEMAS OPERACIONAIS: CONHECIMENTOS DO AMBIENTE WINDOWS 10: CONFIGURAÇÕES BÁSICAS DO SISTEMA OPERACIONAL (PAINEL DE CONTROLE)**


## WINDOWS 10

### Conceito de pastas e diretórios

Pasta algumas vezes é chamada de diretório, mas o nome “pasta” ilustra melhor o conceito. Pastas servem para organizar, armazenar e organizar os arquivos. Estes arquivos podem ser documentos de forma geral (textos, fotos, vídeos, aplicativos diversos).

Lembrando sempre que o Windows possui uma pasta com o nome do usuário onde são armazenados dados pessoais.

Dentro deste contexto temos uma hierarquia de pastas.


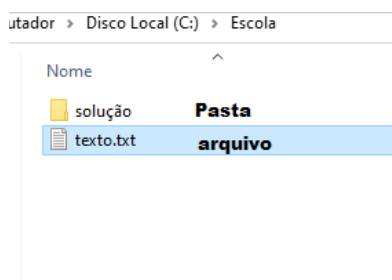


No caso da figura acima temos quatro pastas e quatro arquivos.

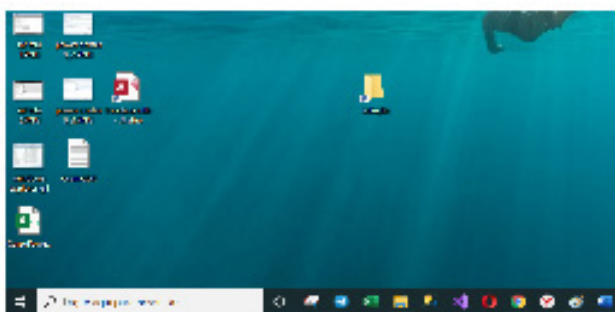
**Arquivos e atalhos**

Como vimos anteriormente: pastas servem para organização, vimos que uma pasta pode conter outras pastas, arquivos e atalhos.

- **Arquivo** é um item único que contém um determinado dado. Estes arquivos podem ser documentos de forma geral (textos, fotos, vídeos e etc..), aplicativos diversos, etc.
- **Atalho** é um item que permite fácil acesso a uma determinada pasta ou arquivo propriamente dito.



**Área de trabalho**



**Área de transferência**

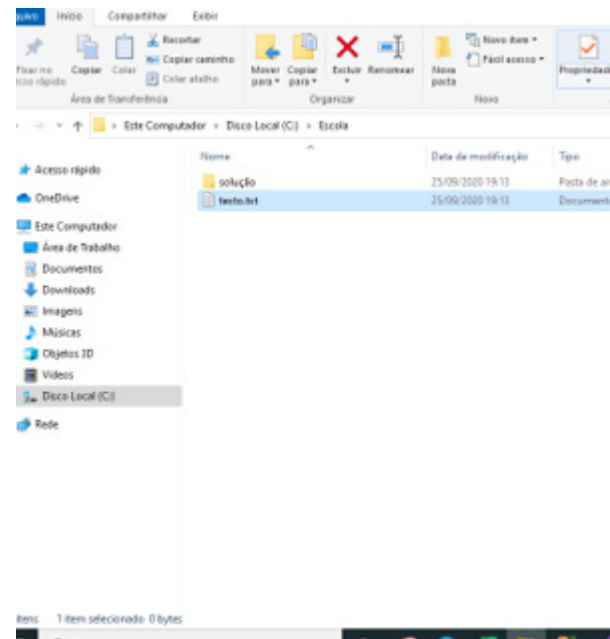
A área de transferência é muito importante e funciona em segundo plano. Ela funciona de forma temporária guardando vários tipos de itens, tais como arquivos, informações etc.

– Quando executamos comandos como “Copiar” ou “Ctrl + C”, estamos copiando dados para esta área intermediária.

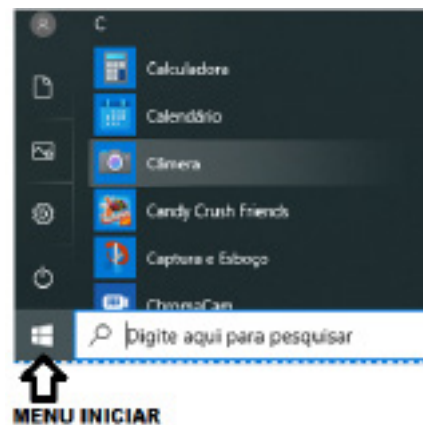
– Quando executamos comandos como “Colar” ou “Ctrl + V”, estamos colando, isto é, estamos pegando o que está gravado na área de transferência.

**Manipulação de arquivos e pastas**

A caminho mais rápido para acessar e manipular arquivos e pastas e outros objetos é através do “Meu Computador”. Podemos executar tarefas tais como: copiar, colar, mover arquivos, criar pastas, criar atalhos etc.



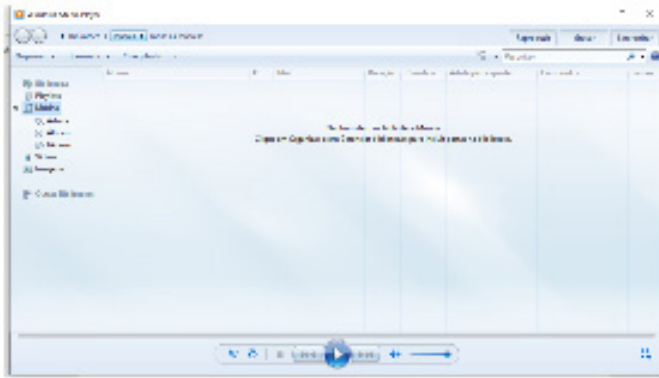
**Uso dos menus**



**Programas e aplicativos e interação com o usuário**

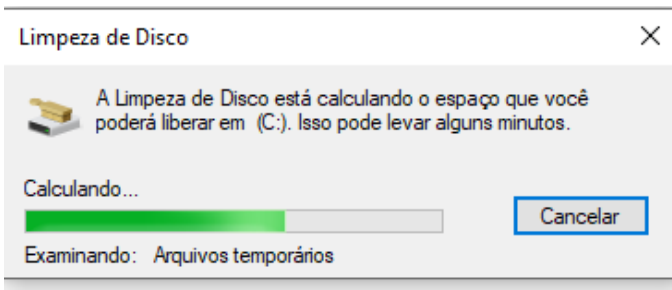
Vamos separar esta interação do usuário por categoria para entendermos melhor as funções categorizadas.

– **Música e Vídeo:** Temos o Media Player como player nativo para ouvir músicas e assistir vídeos. O Windows Media Player é uma excelente experiência de entretenimento, nele pode-se administrar bibliotecas de música, fotografia, vídeos no seu computador, copiar CDs, criar playlists e etc., isso também é válido para o media center.

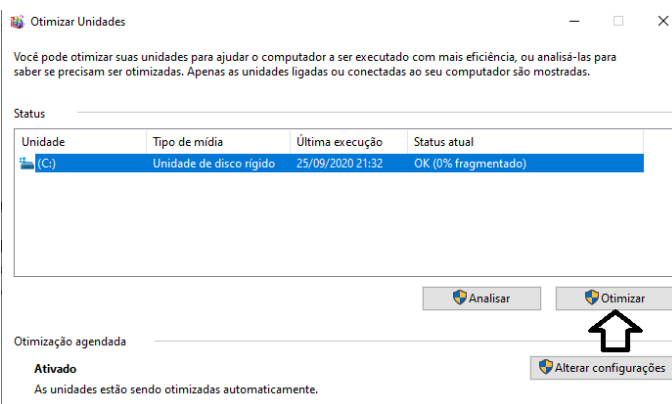


– Ferramentas do sistema

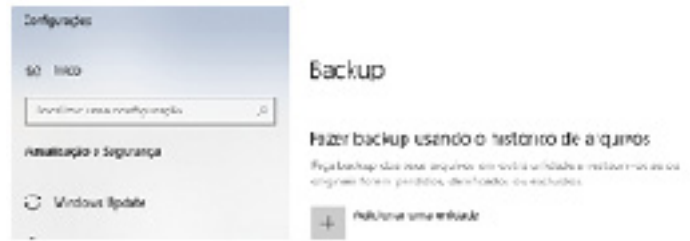
• A limpeza de disco é uma ferramenta importante, pois o próprio Windows sugere arquivos inúteis e podemos simplesmente confirmar sua exclusão.



• O desfragmentador de disco é uma ferramenta muito importante, pois conforme vamos utilizando o computador os arquivos ficam internamente desorganizados, isto faz que o computador fique lento. Utilizando o desfragmentador o Windows se reorganiza internamente tornando o computador mais rápido e fazendo com que o Windows acesse os arquivos com maior rapidez.





• O recurso de backup e restauração do Windows é muito importante pois pode ajudar na recuperação do sistema, ou até mesmo escolher seus arquivos para serem salvos, tendo assim uma cópia de segurança.

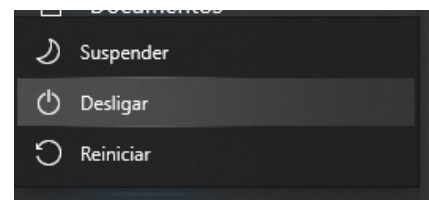


Inicialização e finalização

Exibir informações básicas sobre o computador



Quando fizermos login no sistema, entraremos direto no Windows, porém para desligá-lo devemos recorrer ao  e:



**ORGANIZAÇÃO DE PASTAS E ARQUIVOS; OPERAÇÕES DE MANIPULAÇÃO DE PASTAS E ARQUIVOS (CRIAR, COPIAR, MOVER, EXCLUIR E RENOMEAR)**

Pasta

São estruturas que dividem o disco em várias partes de tamanhos variados as quais podem armazenar arquivos e outras pastas (subpastas)<sup>1</sup>.



1 <https://docente.ifrn.edu.br/eliiezsoares/disciplinas/informatica/aula-05-manipulacao-de-arquivos-e-pastas>

# CONHECIMENTOS GERAIS (DIGITAL)

**CULTURA GERAL: FATOS POLÍTICOS ECONÔMICOS E SOCIAIS DO BRASIL E DO MUNDO OCORRIDOS NOS ANOS DE 2017 A 2022 DIVULGADOS NA MÍDIA NACIONAL E INTERNACIONAL. ATUALIDADES NOS ASSUNTOS RELACIONADOS COM ECONOMIA, ECOLOGIA, HISTÓRIA, POLÍTICA, MEIO AMBIENTE, JUSTIÇA, SEGURANÇA PÚBLICA, SAÚDE, CULTURA, RELIGIÃO, QUALIDADE DE VIDA, ESPORTES, TURISMO, GEORREFERENCIAMENTO, INOVAÇÕES TECNOLÓGICAS E CIENTÍFICAS, DO MUNICÍPIO, DO ESTADO, DO BRASIL E DO MUNDO. NOTÍCIAS EM GERAL DA ATUALIDADE**

## A importância do estudo de atualidades

Dentre todas as disciplinas com as quais concurseiros e estudantes de todo o país se preocupam, a de atualidades tem se tornado cada vez mais relevante. Quando pensamos em matemática, língua portuguesa, biologia, entre outras disciplinas, inevitavelmente as colocamos em um patamar mais elevado que outras que nos parecem menos importantes, pois de algum modo nos é ensinado a hierarquizar a relevância de certos conhecimentos desde os tempos de escola.

No, entanto, atualidades é o único tema que insere o indivíduo no estudo do momento presente, seus acontecimentos, eventos e transformações. O conhecimento do mundo em que se vive de modo algum deve ser visto como irrelevante no estudo para concursos, pois permite que o indivíduo vá além do conhecimento técnico e explore novas perspectivas quanto à conhecimento de mundo.

Em sua grande maioria, as questões de atualidades em concursos são sobre fatos e acontecimentos de interesse público, mas podem também apresentar conhecimentos específicos do meio político, social ou econômico, sejam eles sobre música, arte, política, economia, figuras públicas, leis etc. Seja qual for a área, as questões de atualidades auxiliam as bancas a peneirarem os candidatos e selecionarem os melhores preparados não apenas de modo técnico.

Sendo assim, estudar atualidades é o ato de se manter constantemente informado. Os temas de atualidades em concursos são sempre relevantes. É certo que nem todas as notícias que você vê na televisão ou ouve no rádio aparecem nas questões, manter-se informado, porém, sobre as principais notícias de relevância nacional e internacional em pauta é o caminho, pois são debates de extrema recorrência na mídia.

O grande desafio, nos tempos atuais, é separar o joio do trigo. Com o grande fluxo de informações que recebemos diariamente, é preciso filtrar com sabedoria o que de fato se está consumindo. Por diversas vezes, os meios de comunicação (TV, internet, rádio etc.) adaptam o formato jornalístico ou informacional para transmitirem outros tipos de informação, como fofocas, vidas de celebridades, futebol, acontecimentos de novelas, que não devem de modo algum serem inseridos como parte do estudo de atualidades. Os interesses pessoais em assuntos deste cunho não são condenáveis de modo algum, mas são triviais quanto ao estudo.

Ainda assim, mesmo que tentemos nos manter atualizados através de revistas e telejornais, o fluxo interminável e ininterrupto de informações veiculados impede que saibamos de fato como es-

tudar. Apostilas e livros de concursos impressos também se tornam rapidamente desatualizados e obsoletos, pois atualidades é uma disciplina que se renova a cada instante.

O mundo da informação está cada vez mais virtual e tecnológico, as sociedades se informam pela internet e as compartilham em velocidades incalculáveis. Pensando nisso, a editora prepara mensalmente o material de atualidades de mais diversos campos do conhecimento (tecnologia, Brasil, política, ética, meio ambiente, jurisdição etc.) na “*área do cliente*”.

Lá, o concurseiro encontrará um material completo com ilustrações e imagens, notícias de fontes verificadas e confiáveis, tudo preparado com muito carinho para seu melhor aproveitamento. Com o material disponibilizado online, você poderá conferir e checar os fatos e fontes de imediato através dos veículos de comunicação virtuais, tornando a ponte entre o estudo desta disciplina tão fluida e a veracidade das informações um caminho certo.

Acesse o material em sua área do cliente!

Bons estudos!

## CONHECIMENTOS GERAIS E ATUALIDADES: LEI ORGÂNICA DO MUNICÍPIO

### LEI ORGÂNICA DO MUNICÍPIO DE OLIVEIRA/MG

Nós, representantes do Povo do Município de Oliveira, Estado de Minas Gerais, reunidos em Assembléia Constituinte e invocando a proteção de Deus, votamos e promulgamos a seguinte:

#### TÍTULO I DISPOSIÇÕES PRELIMINARES

Artigo 1º - O Município de Oliveira-MG, pessoa jurídica de direito público interno, é unidade territorial que integra a organização político-administrativa da República Federativa do Brasil, dotada de autonomia política, administrativa, financeira e legislativa nos termos assegurados pela Constituição da República, pela Constituição do Estado e por esta Lei Orgânica.

Parágrafo Único - Todo o poder do Município emana do povo, que o exerce por meio de seus representantes eleitos ou diretamente, nos termos da Constituição da República, do Estado e desta Lei Orgânica.

Artigo 2º - O território do Município poderá ser dividido em distritos, criados, organizados e suprimidos por lei municipal, observada a legislação estadual, a consulta plebiscitária e o disposto nesta Lei Orgânica.

Artigo 3º - O Município integra a divisão administrativa do Estado.

Artigo 4º - A sede do Município dá-lhe o nome e tem a categoria de cidade, enquanto a sede do Distrito tem a categoria de vila.

Artigo 5º - Constituem bens do Município todas as coisas móveis e imóveis, direitos e ações que a qualquer título lhe pertençam.



Parágrafo Único - O Município tem direito à participação no resultado da exploração de petróleo ou gás natural, de recursos hídricos para fins de geração de energia elétrica e de outros recursos minerais de seu território.

Artigo 6º - São símbolos do Município o Brasão, a Bandeira e o Hino, representativos de sua cultura e história.

## TÍTULO II DOS DIREITOS E GARANTIAS FUNDAMENTAIS

Artigo 7º - O Município assegura, no seu território e nos limites de sua competência, os direitos e garantias fundamentais que as Constituições da República e do Estado conferem aos brasileiros e aos estrangeiros residentes no País.

§ 1º - Nenhuma pessoa será discriminada, ou de qualquer forma prejudicada, pelo fato de litigar com órgão ou entidade municipal no âmbito administrativo ou judicial.

§ 2º - Todos têm o direito de requerer e obter informações do Poder Público, ressalvadas aquelas cujos sigilos sejam, temporariamente, imprescindíveis à segurança da sociedade e do Município nos termos da lei, que fixará também o prazo em que devam ser prestadas as informações.

§ 3º - É direito de qualquer cidadão e entidade legalmente constituída denunciar às autoridades competentes a prática, por órgão ou entidade pública ou por empresa concessionária ou permissionária de serviço público, de atos lesivos aos direitos dos usuários, cabendo ao Poder Público apurar sua veracidade e aplicar as sanções cabíveis, sob pena de responsabilidade.

§ 4º - Será punido, nos termos da lei, o agente público que, no exercício de suas atribuições e independentemente da função que exerça, violar direito constitucional do cidadão.

§ 5º - Todos podem reunir-se pacificamente, sem armas, em locais abertos ao público, independentemente de autorização, desde que não frustrem outra reunião anteriormente convocada para o mesmo local, sendo apenas exigido prévio aviso à autoridade competente que, no Município, é o Prefeito ou aquele a quem delegar a atribuição.

## TÍTULO III DA COMPETÊNCIA MUNICIPAL

Artigo 8º - Compete ao Município:

- I - legislar sobre assuntos de interesse local;
- II - suplementar a legislação federal e a estadual no que couber;
- III - instituir e arrecadar os tributos de sua competência, bem como aplicar as suas rendas, sem prejuízo da obrigatoriedade de prestar contas e publicar balancetes nos prazos fixados em lei;
- IV - criar, organizar e suprimir distritos, observado o disposto nesta Lei Orgânica e na legislação estadual pertinente;
- V - instituir a guarda municipal destinada à proteção de seus bens, serviços e instalações, conforme dispuser a lei;
- VI - organizar e prestar, diretamente ou sob regime de concessão ou permissão, entre outros, os seguintes serviços:
  - a) transporte coletivo urbano e intramunicipal, que terá caráter essencial;
  - b) abastecimento de água e esgotos sanitários;
  - c) mercados, feiras e matadouros locais;
  - d) cemitérios e serviços funerários;
  - e) iluminação pública;
  - f) limpeza pública, coleta domiciliar e destinação final do lixo;
- VII - manter, com a cooperação técnica e financeira da União e do Estado, programas de educação pré-escolar e ensino fundamental;

VIII - prestar, com a cooperação técnica e financeira da União e do Estado, serviços de atendimento à saúde da população;

IX - promover a proteção do patrimônio histórico, cultural, artístico, turístico e paisagístico local, observadas a ação fiscalizadora federal e estadual;

X - promover a cultura e a recreação;

XI - fomentar a produção agropecuária e demais atividades econômicas, inclusive a artesanal;

XII - preservar as florestas, a fauna e a flora;

XIII - realizar serviços de assistência social, diretamente ou por meio de instituições privadas, conforme critérios e condições fixadas em lei municipal;

XIV - realizar programas de apoio às práticas desportivas;

XV - realizar programas de alfabetização;

XVI - realizar atividades de defesa civil, inclusive a de combate a incêndios e preservação de acidentes naturais em coordenação com a União e o Estado;

XVII - promover, no que couber, adequado ordenamento territorial, mediante planejamento e controle de uso, do parcelamento e da ocupação do solo urbano;

XVIII - elaborar e executar o plano diretor;

XIX - executar obras de:

a) abertura, pavimentação e conservação de vias;

b) drenagem pluvial;

c) construção e conservação de estradas, parques, jardins e hortos florestais;

d) construção e conservação de estradas vicinais;

e) edificação e conservação de prédios públicos municipais;

XX - fixar:

a) tarifas dos serviços públicos, inclusive dos serviços de táxis;

b) horário de funcionamento dos estabelecimentos industriais, comerciais e de serviços;

XXI - sinalizar as vias públicas, urbanas e rurais;

XXII - regulamentar a utilização de vias e logradouros públicos;

XXIII - conceder licença para:

a) localização, instalação e funcionamento de estabelecimentos industriais, comerciais e de serviços;

b) afixação de cartazes, letreiros, faixas, emblemas e utilização de alto-falantes para fins de publicidade e propagandas;

c) exercício de comércio eventual ou ambulante;

d) realização de jogos, espetáculos de divertimentos públicos, observadas as prescrições legais;

e) prestação dos serviços de táxis.

XXIV - firmar Termos de Parceria com Organização da Sociedade Civil de Interesse Público - OSCIP, devidamente reconhecida pelo Ministério da Justiça, nos termos da Lei específica." (Redação dada pela Emenda à Lei Orgânica nº 022, de 10.12.2009).

Artigo 9º - Além das competências previstas no artigo anterior, o Município atuará em cooperação com a União e o Estado para o exercício das competências enumeradas no artigo 23 da Constituição Federal, desde que as condições sejam de interesse do Município.

## TÍTULO IV DAS VEDAÇÕES

Artigo 10 - Ao Município é vedado:

I - estabelecer cultos religiosos ou igrejas, subvencioná-los, embaraçar-lhes o funcionamento ou manter com eles ou seus representantes, relações de dependência ou aliança, ressalvada, na forma da lei, a colaboração de interesse público;

II - recusar fé aos documentos públicos;

III - criar distinções entre brasileiros ou preferência entre si;

IV - subvencionar ou auxiliar, de qualquer modo, com recursos pertencentes aos cofres públicos, quer pela imprensa, rádio, televisão, serviço de alto-falante ou qualquer outro meio de comunicação, propaganda político-partidária ou fins estranhos à administração;

V - manter a publicidade de atos, programas, obras, serviços e campanhas de órgãos públicos que não tenham caráter educativa, informativo ou de orientação social, assim como a publicidade da qual constem nomes, símbolos ou imagens que caracterizem promoção pessoal de autoridades ou servidores públicos;

VI - outorgar isenções e anistias fiscais, ou permitir a remissão de dívida, sem interesse público justificado, sob pena de nulidade do ato;

VII - exigir ou aumentar tributo sem lei que o estabeleça;

VIII - instituir tratamento desigual entre contribuintes que se encontrem em situação equivalente, proibida qualquer distinção em razão de ocupação profissional ou função por eles exercida, independentemente da denominação jurídica dos rendimentos, títulos ou direitos;

IX - cobrar tributos:

a) em relação a fatos geradores ocorridos antes do início da vigência da lei que, os houver instituído ou aumentado;

b) o mesmo exercício financeiro em que haja sido publicada a Lei que os instituiu ou aumentou.

X - utilizar tributos com efeito de confisco;

XI - estabelecer limitações ao tráfego de pessoas ou bens, por meio de tributos, ressalvada a cobrança de pedágio pela utilização de vias conservadas pelo Poder Público;

XII -- instituir impostos sobre:

a) patrimônio, renda ou serviços da União, do Estado e de outros Municípios;

b) templos de qualquer culto;

c) patrimônio, renda ou serviços dos partidos políticos, inclusive suas fundações, das entidades sindicais dos trabalhadores, das instituições de educação e de assistência social, sem fins lucrativos, atendidos os requisitos da Lei Federal;

d) livros, jornais, periódicos e o papel destinado à sua impressão.

§ 1º - A vedação do inciso XII, a, é extensiva às autarquias e às fundações instituídas e mantidas pelo Poder Público, no que se refere ao patrimônio, à renda, e aos serviços vinculados às suas finalidades essenciais ou às delas decorrentes.

§ 2º - As vedações do inciso XII, a, e do parágrafo anterior, não se aplicam ao patrimônio, à renda e aos serviços relacionados com exploração de atividades econômicas regidas pelas normas aplicáveis a empreendimentos privados, ou em que haja contraprestação ou pagamento de preços ou tarifas pelo usuário, nem exonera o promitente comprador da obrigação de pagar imposto relativamente ao bem imóvel.

§ 3º - As vedações expressas no inciso XII, alíneas b e c, compreendem somente o patrimônio, a renda e os serviços relacionados com as finalidades essenciais das entidades nelas mencionadas;

§ 4º - As vedações expressas nos incisos VII a X, serão regulamentadas em Lei complementar federal.

**TÍTULO V  
DO GOVERNO MUNICIPAL  
CAPÍTULO I  
Dos Poderes Municipais**

Artigo 11 - O Governo Municipal é constituído pelos Poderes Legislativo e Executivo, independentes e harmônicos entre si.

Parágrafo Único - É vedada aos Poderes Municipais a delegação recíproca de atribuições, salvo nos casos previstos nesta Lei Orgânica.

**CAPÍTULO II  
Do Poder Legislativo  
SEÇÃO I  
Da Câmara Municipal**

Artigo 12 - O Poder Legislativo é exercido pela Câmara Municipal, composta de Vereadores, eleitos para cada legislatura entre cidadãos maiores de 18 (dezoito) anos, no exercício dos direitos políticos, pelo voto direto e secreto.

Parágrafo Único - Cada legislatura terá duração de 4 (quatro) anos.

Artigo 13 - Será de 13 (treze) o número de Vereadores, observando os limites estabelecidos na Constituição Federal. (Redação dada pela Emenda à Lei Orgânica nº 029, de 10.04.2012).

§ 1º - O número de Vereadores somente poderá ser alterado através de emenda a esta Lei Orgânica, obedecidos aos limites estabelecidos no art. 29, inciso IV, da Constituição Federal da República. (Redação dada pela Emenda à Lei Orgânica nº 029, de 10.04.2012).

§ 2º - A Mesa da Câmara enviará ao Tribunal Regional Eleitoral, cópia da Lei Orgânica de que trata este artigo (Redação dada pela Emenda à Lei Orgânica nº 029, de 10.04.2012).

Artigo 14 - Salvo disposições em contrário desta Lei Orgânica as deliberações, da Câmara Municipal e de suas comissões serão tomadas por maioria absoluta de votos, presente a maioria absoluta de seus membros.

**SEÇÃO II  
Da Posse**

Artigo 15 - A Câmara Municipal reunir-se-á, em sessão preparatória, no dia 1º de janeiro do primeiro ano da legislatura, para a posse de seus membros.

§ 1º - Sob a presidência do Vereador que mais recentemente tenha exercido cargo na Mesa ou, na hipótese de inexistir tal situação, do mais votado entre os presentes, os demais Vereadores prestarão compromissos e tomarão posse, cabendo ao Presidente prestar o seguinte compromisso:

“Prometo cumprir a Constituição Federal, a Constituição Estadual e a Lei Orgânica Municipal, observar as leis, desempenhar o mandato que me foi confiado e trabalhar pelo progresso do Município e bem estar do seu povo”.

§ 2º - Prestado o compromisso pelo Presidente, o Secretário que for designado para esse fim fará a chamada nominal de cada Vereador, que declarará:

“Assim o prometo”.

§ 3º - O vereador que não tomar posse na sessão prevista neste artigo, deverá fazê-lo no prazo de 15 (quinze) dias, salvo motivo justo aceito pela Câmara Municipal.

§ 4º - No ato da posse, os Vereadores deverão desincompatibilizar-se e fazer declaração de seus bens, repetida quando o término do mandato, sendo ambas transcritas em livro próprio, resumidas em ata e divulgadas para o conhecimento público.

**SEÇÃO III  
Das Atribuições da Câmara Municipal**

Artigo 16 - Cabe à Câmara Municipal, com a sanção do Prefeito, legislar sobre as matérias de competência do Município, especialmente no que se refere ao seguinte:



# CONHECIMENTOS ESPECÍFICOS

## Atendente

### ATENDIMENTO AO PÚBLICO, ATENDIMENTO TELEFÔNICO

Quando se fala em comunicação interna organizacional, automaticamente relaciona ao profissional de Relações Públicas, pois ele é o responsável pelo relacionamento da empresa com os seus diversos públicos (internos, externos e misto).

As organizações têm passado por diversas mudanças buscando a modernização e a sobrevivência no mundo dos negócios. Os maiores objetivos dessas transformações são: tornar a empresa competitiva, flexível, capaz de responder as exigências do mercado, reduzindo custos operacionais e apresentando produtos competitivos e de qualidade.

A reestruturação das organizações gerou um público interno de novo perfil. Hoje, os empregados são muito mais conscientes, responsáveis, inseridos e atentos às cobranças das empresas em todos os setores. Diante desse novo modelo organizacional, é que se propõe como atribuição do profissional de Relações Públicas ser o intermediador, o administrador dos relacionamentos institucionais e de negócios da empresa com os seus públicos. Sendo assim, fica claro que esse profissional tem seu campo de ação na política de relacionamento da organização.

A comunicação interna, portanto, deve ser entendida como um feixe de propostas bem encadeadas, abrangentes, coisa significativamente maior que um simples programa de comunicação impressa. Para que se desenvolva em toda sua plenitude, as empresas estão a exigir profissionais de comunicação sistêmicos, abertos, treinados, com visões integradas e em permanente estado de alerta para as ameaças e oportunidades ditas pelo meio ambiente.

Percebe-se com isso, a multivariada das funções dos Relações Públicas: estratégica, política, institucional, mercadológica, social, comunitária, cultural, etc.; atuando sempre para cumprir os objetivos da organização e definir suas políticas gerais de relacionamento.

Em vista do que foi dito sobre o profissional de Relações Públicas, destaca-se como principal objetivo liderar o processo de comunicação total da empresa, tanto no nível do entendimento, como no nível de persuasão nos negócios.

#### **Pronúncia correta das palavras**

Proferir as palavras corretamente. Isso envolve:

- Usar os sons corretos para vocalizar as palavras;
- Enfatizar a sílaba certa;
- Dar a devida atenção aos sinais diacríticos

#### **Por que é importante?**

A pronúncia correta confere dignidade à mensagem que pregamos. Permite que os ouvintes se concentrem no teor da mensagem sem ser distraídos por erros de pronúncia.

*Fatores a considerar.* Não há um conjunto de regras de pronúncia que se aplique a todos os idiomas. Muitos idiomas utilizam um alfabeto. Além do alfabeto latino, há também os alfabetos árabe, cirílico, grego e hebraico. No idioma chinês, a escrita não é feita por meio de um alfabeto, mas por meio de caracteres que podem ser compostos de vários elementos.

Esses caracteres geralmente representam uma palavra ou parte de uma palavra. Embora os idiomas japonês e coreano usem caracteres chineses, estes podem ser pronunciados de maneiras bem diferentes e nem sempre ter o mesmo significado.

Nos idiomas alfabéticos, a pronúncia adequada exige que se use o som correto para cada letra ou combinação de letras. Quando o idioma segue regras coerentes, como é o caso do espanhol, do grego e do zulu, a tarefa não é tão difícil. Contudo, as palavras estrangeiras incorporadas ao idioma às vezes mantêm uma pronúncia parecida à original. Assim, determinadas letras, ou combinações de letras, podem ser pronunciadas de diversas maneiras ou, às vezes, simplesmente não ser pronunciadas. Você talvez precise memorizar as exceções e então usá-las regularmente ao conversar. Em chinês, a pronúncia correta exige a memorização de milhares de caracteres. Em alguns idiomas, o significado de uma palavra muda de acordo com a entonação. Se a pessoa não der a devida atenção a esse aspecto do idioma, poderá transmitir ideias erradas.

Se as palavras de um idioma forem compostas de sílabas, é importante enfatizar a sílaba correta. Muitos idiomas que usam esse tipo de estrutura têm regras bem definidas sobre a posição da sílaba tônica (aquela que soa mais forte). As palavras que fogem a essas regras geralmente recebem um acento gráfico, o que torna relativamente fácil pronúncia-las de maneira correta. Contudo, se houver muitas exceções às regras, o problema fica mais complicado. Nesse caso, exige bastante memorização para se pronunciar corretamente as palavras.

Em alguns idiomas, é fundamental prestar bastante atenção aos sinais diacríticos que aparecem acima e abaixo de determinadas letras, como: è, é, ô, ñ, õ, ü, ù, ç, ç.

Na questão da pronúncia, é preciso evitar algumas armadilhas. A precisão exagerada pode dar a impressão de afetação e até de esnobismo. O mesmo acontece com as pronúncias em desuso. Tais coisas apenas chamam atenção para o orador. Por outro lado, é bom evitar o outro extremo e relaxar tanto no uso da linguagem quanto na pronúncia das palavras. Algumas dessas questões já foram discutidas no estudo "Articulação clara".

Em alguns idiomas, a pronúncia aceitável pode diferir de um país para outro — até mesmo de uma região para outra no mesmo país. Um estrangeiro talvez fale o idioma local com sotaque. Os dicionários às vezes admitem mais de uma pronúncia para determinada palavra. Especialmente se a pessoa não teve muito acesso à instrução escolar ou se a sua língua materna for outra, ela se beneficiará muito por ouvir com atenção os que falam bem o idioma local e imitar sua pronúncia. Como Testemunhas de Jeová queremos falar de uma maneira que dignifique a mensagem que pregamos e que seja prontamente entendida pelas pessoas da localidade.

No dia-a-dia, é melhor usar palavras com as quais se está bem familiarizado. Normalmente, a pronúncia não constitui problema numa conversa, mas ao ler em voz alta você poderá se deparar com palavras que não usa no cotidiano.

#### Maneiras de aprimorar

Muitas pessoas que têm problemas de pronúncia não se dão conta disso.

Em primeiro lugar, quando for designado a ler em público, consulte num dicionário as palavras que não conhece. Se não tiver prática em usar o dicionário, procure em suas páginas iniciais, ou finais, a explicação sobre as abreviaturas, as siglas e os símbolos fonéticos usados ou, se necessário, peça que alguém o ajude a entendê-los. Em alguns casos, uma palavra pode ter pronúncias diferentes, dependendo do contexto. Alguns dicionários indicam a pronúncia de letras que têm sons variáveis bem como a sílaba tônica. Antes de fechar o dicionário, repita a palavra várias vezes em voz alta.

Uma segunda maneira de melhorar a pronúncia é ler para alguém que pronuncia bem as palavras e pedir-lhe que corrija seus erros.

Um terceiro modo de aprimorar a pronúncia é prestar atenção aos bons oradores.

#### Pronúncia de números telefônicos

O número de telefone deve ser pronunciado algarismo por algarismo.

Deve-se dar uma pausa maior após o prefixo.

Lê-se em caso de uma sequência de números de três em três algarismos, com exceção de uma sequência de quatro números juntos, onde damos uma pausa a cada dois algarismos.

O número “6” deve ser pronunciado como “meia” e o número “11”, que é outra exceção, deve ser pronunciado como “onze”.

Veja abaixo os exemplos

011.264.1003 – zero, onze – dois, meia, quatro – um, zero – zero, três

021.271.3343 – zero, dois, um – dois, sete, um – três, três – quatro, três

031.386.1198 – zero, três, um – três, oito, meia – onze – nove, oito

#### Exceções

110 -cento e dez

111 – cento e onze

211 – duzentos e onze

118 – cento e dezoito

511 – quinhentos e onze

0001 – mil ao contrario

#### Atendimento telefônico

Na comunicação telefônica, é fundamental que o interlocutor se sinta acolhido e respeitado, sobretudo porque se trata da utilização de um canal de comunicação a distância. É preciso, portanto, que o processo de comunicação ocorra da melhor maneira possível para ambas as partes (emissor e receptor) e que as mensagens sejam sempre acolhidas e contextualizadas, de modo que todos possam receber bom atendimento ao telefone.

Alguns autores estabelecem as seguintes recomendações para o atendimento telefônico:

- não deixar o cliente esperando por um tempo muito longo. É melhor explicar o motivo de não poder atendê-lo e retornar a ligação em seguida;

- o cliente não deve ser interrompido, e o funcionário tem de se empenhar em explicar corretamente produtos e serviços;
- atender às necessidades do cliente; se ele desejar algo que o atendente não possa fornecer, é importante oferecer alternativas;

- agir com cortesia. Cumprimentar com um “bom-dia” ou “boa-tarde”, dizer o nome e o nome da empresa ou instituição são atitudes que tornam a conversa mais pessoal. Perguntar o nome do cliente e tratá-lo pelo nome transmitem a ideia de que ele é importante para a empresa ou instituição. O atendente deve também esperar que o seu interlocutor desligue o telefone. Isso garante que ele não interrompa o usuário ou o cliente. Se ele quiser complementar alguma questão, terá tempo de retomar a conversa.

No atendimento telefônico, a linguagem é o fator principal para garantir a qualidade da comunicação. Portanto, é preciso que o atendente saiba ouvir o interlocutor e responda a suas demandas de maneira cordial, simples, clara e objetiva. O uso correto da língua portuguesa e a qualidade da dicção também são fatores importantes para assegurar uma boa comunicação telefônica. É fundamental que o atendente transmita a seu interlocutor segurança, compromisso e credibilidade.

Além das recomendações anteriores, são citados, a seguir, procedimentos para a excelência no atendimento telefônico:

- Identificar e utilizar o nome do interlocutor: ninguém gosta de falar com um interlocutor desconhecido, por isso, o atendente da chamada deve identificar-se assim que atender ao telefone. Por outro lado, deve perguntar com quem está falando e passar a tratar o interlocutor pelo nome. Esse toque pessoal faz com que o interlocutor se sinta importante;

- assumir a responsabilidade pela resposta: a pessoa que atende ao telefone deve considerar o assunto como seu, ou seja, comprometer-se e, assim, garantir ao interlocutor uma resposta rápida. Por exemplo: não deve dizer “não sei”, mas “vou imediatamente saber” ou “daremos uma resposta logo que seja possível”. Se não for mesmo possível dar uma resposta ao assunto, o atendente deverá apresentar formas alternativas para o fazer, como: fornecer o número do telefone direto de alguém capaz de resolver o problema rapidamente, indicar o e-mail ou número da pessoa responsável procurado. A pessoa que ligou deve ter a garantia de que alguém confirmará a recepção do pedido ou chamada;

- Não negar informações: nenhuma informação deve ser negada, mas há que se identificar o interlocutor antes de a fornecer, para confirmar a seriedade da chamada. Nessa situação, é adequada a seguinte frase: vamos anotar esses dados e depois entraremos em contato com o senhor

- Não apressar a chamada: é importante dar tempo ao tempo, ouvir calmamente o que o cliente/usuário tem a dizer e mostrar que o diálogo está sendo acompanhado com atenção, dando feedback, mas não interrompendo o raciocínio do interlocutor;

- Sorrir: um simples sorriso reflete-se na voz e demonstra que o atendente é uma pessoa amável, solícita e interessada;

- Ser sincero: qualquer falta de sinceridade pode ser catastrófica: as más palavras difundem-se mais rapidamente do que as boas;

- Manter o cliente informado: como, nessa forma de comunicação, não se estabelece o contato visual, é necessário que o atendente, se tiver mesmo que desviar a atenção do telefone durante alguns segundos, peça licença para interromper o diálogo;

go e, depois, peça desculpa pela demora. Essa atitude é importante porque poucos segundos podem parecer uma eternidade para quem está do outro lado da linha;

- Ter as informações à mão: um atendente deve conservar a informação importante perto de si e ter sempre à mão as informações mais significativas de seu setor. Isso permite aumentar a rapidez de resposta e demonstra o profissionalismo do atendente;

- Estabelecer os encaminhamentos para a pessoa que liga: quem atende a chamada deve definir quando é que a pessoa deve voltar a ligar (dia e hora) ou quando é que a empresa ou instituição vai retornar a chamada.

Todas estas recomendações envolvem as seguintes atitudes no atendimento telefônico:

- Receptividade - demonstrar paciência e disposição para servir, como, por exemplo, responder às dúvidas mais comuns dos usuários como se as estivesse respondendo pela primeira vez. Da mesma forma é necessário evitar que interlocutor espere por respostas;

- Atenção – ouvir o interlocutor, evitando interrupções, dizer palavras como “compreendo”, “entendo” e, se necessário, anotar a mensagem do interlocutor);

- Empatia - para personalizar o atendimento, pode-se pronunciar o nome do usuário algumas vezes, mas, nunca, expressões como “meu bem”, “meu querido, entre outras);

- Concentração – sobretudo no que diz o interlocutor (evitar distrair-se com outras pessoas, colegas ou situações, desviando-se do tema da conversa, bem como evitar comer ou beber enquanto se fala);

- Comportamento ético na conversação – o que envolve também evitar promessas que não poderão ser cumpridas.

#### Atendimento e tratamento

O atendimento está diretamente relacionado aos negócios de uma organização, suas finalidades, produtos e serviços, de acordo com suas normas e regras. O atendimento estabelece, dessa forma, uma relação entre o atendente, a organização e o cliente.

A qualidade do atendimento, de modo geral, é determinada por indicadores percebidos pelo próprio usuário relativamente a:

- competência – recursos humanos capacitados e recursos tecnológicos adequados;

- confiabilidade – cumprimento de prazos e horários estabelecidos previamente;

- credibilidade – honestidade no serviço proposto;

- segurança – sigilo das informações pessoais;

- facilidade de acesso – tanto aos serviços como ao pessoal de contato;

- comunicação – clareza nas instruções de utilização dos serviços.

#### Fatores críticos de sucesso ao telefone:

- A voz / respiração / ritmo do discurso

- A escolha das palavras

- A educação

Ao telefone, a sua voz é você. A pessoa que está do outro lado da linha não pode ver as suas expressões faciais e gestos, mas você transmite através da voz o sentimento que está alimentando ao conversar com ela. As emoções positivas ou negativas, podem ser reveladas, tais como:

- Interesse ou desinteresse,
- Confiança ou desconfiança,
- Alerta ou cansaço,
- Calma ou agressividade,
- Alegria ou tristeza,
- Descontração ou embaraço,
- Entusiasmo ou desânimo.

O ritmo habitual da comunicação oral é de 180 palavras por minuto; ao telefone deve-se reduzir para 120 palavras por minuto aproximadamente, tornando o discurso mais claro.

A fala muito rápida dificulta a compreensão da mensagem e pode não ser perceptível; a fala muito lenta pode o outro a julgar que não existe entusiasmo da sua parte.

O tratamento é a maneira como o funcionário se dirige ao cliente e interage com ele, orientando-o, conquistando sua simpatia. Está relacionada a:

- Presteza – demonstração do desejo de servir, valorizando prontamente a solicitação do usuário;

- Cortesia – manifestação de respeito ao usuário e de cordialidade;

- Flexibilidade – capacidade de lidar com situações não-previstas.

A comunicação entre as pessoas é algo múltipla, haja vista, que transmitir uma mensagem para outra pessoa e fazê-la compreender a essência da mesma é uma tarefa que envolve inúmeras variáveis que transformam a comunicação humana em um desafio constante para todos nós.

Essa complexidade aumenta quando não há uma comunicação visual, como na comunicação por telefone, onde a voz é o único instrumento capaz de transmitir a mensagem de um emissor para um receptor. Sendo assim, inúmeras empresas cometem erros primários no atendimento telefônico, por se tratar de algo de difícil consecução.

Abaixo 16 dicas para aprimorar o atendimento telefônico, de modo a atingirmos a excelência, confira:

1 - Profissionalismo: utilize-se sempre de uma linguagem formal, privilegiando uma comunicação que transmita respeito e seriedade. Evite brincadeiras, gírias, intimidades, etc, pois assim fazendo, você estará gerando uma imagem positiva de si mesmo por conta do profissionalismo demonstrado.

2 - Tenha cuidado com os ruídos: algo que é extremamente prejudicial ao cliente são as interferências, ou seja, tudo aquilo que atrapalha a comunicação entre as partes (cheira, sons de aparelhos eletrônicos ligados, etc.). Sendo assim, é necessário manter a linha “limpa” para que a comunicação seja eficiente, evitando desvios.

3 - Fale no tom certo: deve-se usar um tom de voz que seja minimamente compreensível, evitando desconforto para o cliente que por várias vezes é obrigado a “implorar” para que o atendente fale mais alto.

4 - Fale no ritmo certo: não seja ansioso para que você não cometa o erro de falar muito rapidamente, ou seja, procure encontrar o meio termo (nem lento e nem rápido), de forma que o cliente entenda perfeitamente a mensagem, que deve ser transmitida com clareza e objetividade.

5 - Tenha boa dicção: use as palavras com coerência e coesão para que a mensagem tenha organização, evitando possíveis erros de interpretação por parte do cliente.