



CÓD: OP-0490T
7908403528806

AMPARO-SP

PREFEITURA MUNICIPAL DE AMPARO DO ESTADO
DE SÃO PAULO

Professor Adjunto de Educação Básica

CONCURSO PÚBLICO 01/2022

Língua Portuguesa

1. Leitura e interpretação de diversos tipos de textos (literários e não literários)	5
2. Sinônimos e antônimos.	13
3. Sentido próprio e figurado das palavras.	14
4. Pontuação.	16
5. Classes de palavras: substantivo, adjetivo, numeral, pronome, verbo, advérbio, preposição e conjunção: emprego e sentido que imprimem às relações que estabelecem.	17
6. Concordância verbal e nominal.	23
7. Regência verbal e nominal.	25
8. Colocação pronominal.	26
9. Crase.	26
10. Processo de formação das palavras.	27
11. Coesão.	27
12. Ortografia.	28

Matemática e Raciocínio Lógico

1. Operações com números reais. Mínimo múltiplo comum e máximo divisor comum.	39
2. Razão e proporção.	48
3. Porcentagem.	49
4. Regra de três simples e composta.	51
5. Média aritmética simples e ponderada.	53
6. Juro simples.	54
7. Sistema de equações do 1º grau.	55
8. Relação entre grandezas: tabelas e gráficos.	59
9. Sistemas de medidas usuais.	62
10. Noções de geometria: forma, perímetro, área, volume, ângulo, teorema de Pitágoras.	63
11. Resolução de situações-problema.	75
12. Estrutura lógica das relações arbitrárias entre pessoas, lugares, coisas, eventos fictícios; dedução de novas informações das relações fornecidas e avaliação das condições usadas para estabelecer a estrutura daquelas relações. Identificação de regularidades de uma sequência, numérica ou figural, de modo a indicar qual é o elemento de uma dada posição. Estruturas lógicas, lógicas de argumentação, diagramas lógicos, sequências.....	76

Atualidades

1. Questões relacionadas a fatos políticos, econômicos, sociais, culturais, científicos, ambientais, de âmbito nacional e internacional, ocorridos a partir do segundo semestre do ano de 2021, divulgados na mídia nacional.....	99
---	----

Noções de Informática

1. MS-Windows 7: conceito de pastas, diretórios, arquivos e atalhos, área de trabalho, área de transferência, manipulação de arquivos e pastas, uso dos menus, programas e aplicativos, interação com o conjunto de aplicativos.....	101
2. MS-Office 2016, MS-Word 2016: estrutura básica dos documentos, edição e formatação de textos, cabeçalhos, parágrafos, fontes, colunas, marcadores simbólicos e numéricos, tabelas, impressão, controle de quebras e numeração de páginas, legendas, índices, inserção de objetos, campos predefinidos, caixas de texto. MS-Excel 2010: estrutura básica das planilhas, conceitos de células, linhas, colunas, pastas e gráficos, elaboração de tabelas e gráficos, uso de fórmulas, funções e macros, impressão, inserção de objetos, campos predefinidos, controle de quebras e numeração de páginas, obtenção de dados externos, classificação de dados. MS-PowerPoint 2010: estrutura básica das apresentações, conceitos de slides, anotações, régua, guias, cabeçalhos e rodapés, noções de edição e formatação de apresentações, inserção de objetos, numeração de páginas, botões de ação, animação e transição entre slides.....	104
3. Correio Eletrônico: uso de correio eletrônico, preparo e envio de mensagens, anexação de arquivos.....	109
4. Internet: navegação internet, conceitos de URL, links, sites, busca e impressão de páginas.....	113

Conhecimentos Específicos Professor Adjunto de Educação Básica

1. Conhecimento da Psicologia do Desenvolvimento Infantil e Prática Pedagógica.....	123
2. Princípios pedagógicos	134
3. O dia a dia do Ensino Fundamental - Rotinas diárias.....	134
4. Conhecimentos dos conteúdos de Matemática, Língua Portuguesa, Ciências, História, Geografia e Arte a serem estudados do 1º ao 5º ano - Conhecimento da proposta curricular expressa na Base Nacional Comum Curricular.....	138
5. processos de avaliação	176
6. Competência profissional e prática educativa.....	185
7. Desenvolvimento intelectual da criança. Conhecimento físico, conhecimento lógico-matemático e conhecimento social. Função simbólica. A construção das estruturas da inteligência na criança.....	187
8. As necessidades das crianças pequenas.	187
9. A educação infantil e seus objetivos: algumas considerações.....	197
10. A vida da criança na creche.....	201
11. Promovendo o desenvolvimento infantil.....	201
12. A disciplina positiva.....	201
13. Educação Inclusiva.....	202
14. Aspectos legais da organização da educação nacional e municipal.....	213
15. Dos direitos das crianças e dos adolescentes	228
16. Do Atendimento Educacional e Especializado na Educação Básica. modalidade Educação Especial.....	264

LÍNGUA PORTUGUESA

LEITURA E INTERPRETAÇÃO DE DIVERSOS TIPOS DE TEXTOS (LITERÁRIOS E NÃO LITERÁRIOS)

Compreender e interpretar textos é essencial para que o objetivo de comunicação seja alcançado satisfatoriamente. Com isso, é importante saber diferenciar os dois conceitos. Vale lembrar que o texto pode ser verbal ou não-verbal, desde que tenha um sentido completo.

A **compreensão** se relaciona ao entendimento de um texto e de sua proposta comunicativa, decodificando a mensagem explícita. Só depois de compreender o texto que é possível fazer a sua interpretação.

A **interpretação** são as conclusões que chegamos a partir do conteúdo do texto, isto é, ela se encontra para além daquilo que está escrito ou mostrado. Assim, podemos dizer que a interpretação é subjetiva, contando com o conhecimento prévio e do repertório do leitor.

Dessa maneira, para compreender e interpretar bem um texto, é necessário fazer a decodificação de códigos linguísticos e/ou visuais, isto é, identificar figuras de linguagem, reconhecer o sentido de conjunções e preposições, por exemplo, bem como identificar expressões, gestos e cores quando se trata de imagens.

Dicas práticas

1. Faça um resumo (pode ser uma palavra, uma frase, um conceito) sobre o assunto e os argumentos apresentados em cada parágrafo, tentando traçar a linha de raciocínio do texto. Se possível, adicione também pensamentos e inferências próprias às anotações.

2. Tenha sempre um dicionário ou uma ferramenta de busca por perto, para poder procurar o significado de palavras desconhecidas.

3. Fique atento aos detalhes oferecidos pelo texto: dados, fonte de referências e datas.

4. Sublinhe as informações importantes, separando fatos de opiniões.

5. Perceba o enunciado das questões. De um modo geral, questões que esperam **compreensão do texto** aparecem com as seguintes expressões: *o autor afirma/sugere que...; segundo o texto...; de acordo com o autor...* Já as questões que esperam **interpretação do texto** aparecem com as seguintes expressões: *conclui-se do texto que...; o texto permite deduzir que...; qual é a intenção do autor quando afirma que...*

Tipologia Textual

A partir da estrutura linguística, da função social e da finalidade de um texto, é possível identificar a qual tipo e gênero ele pertence. Antes, é preciso entender a diferença entre essas duas classificações.

Tipos textuais

A tipologia textual se classifica a partir da estrutura e da finalidade do texto, ou seja, está relacionada ao modo como o texto se apresenta. A partir de sua função, é possível estabelecer um padrão específico para se fazer a enunciação.

Veja, no quadro abaixo, os principais tipos e suas características:

TEXTO NARRATIVO	Apresenta um enredo, com ações e relações entre personagens, que ocorre em determinados espaço e tempo. É contado por um narrador, e se estrutura da seguinte maneira: apresentação > desenvolvimento > clímax > desfecho
TEXTO DISSERTATIVO ARGUMENTATIVO	Tem o objetivo de defender determinado ponto de vista, persuadindo o leitor a partir do uso de argumentos sólidos. Sua estrutura comum é: introdução > desenvolvimento > conclusão.
TEXTO EXPOSITIVO	Procura expor ideias, sem a necessidade de defender algum ponto de vista. Para isso, usa-se comparações, informações, definições, conceitualizações etc. A estrutura segue a do texto dissertativo-argumentativo.
TEXTO DESCRITIVO	Expõe acontecimentos, lugares, pessoas, de modo que sua finalidade é descrever, ou seja, caracterizar algo ou alguém. Com isso, é um texto rico em adjetivos e em verbos de ligação.
TEXTO INJUNTIVO	Oferece instruções, com o objetivo de orientar o leitor. Sua maior característica são os verbos no modo imperativo.

Gêneros textuais

A classificação dos gêneros textuais se dá a partir do reconhecimento de certos padrões estruturais que se constituem a partir da função social do texto. No entanto, sua estrutura e seu estilo não são tão limitados e definidos como ocorre na tipologia textual, podendo se apresentar com uma grande diversidade. Além disso, o padrão também pode sofrer modificações ao longo do tempo, assim como a própria língua e a comunicação, no geral.

Alguns exemplos de gêneros textuais:

- Artigo
- Bilhete
- Bula

- Carta
- Conto
- Crônica
- E-mail
- Lista
- Manual
- Notícia
- Poema
- Propaganda
- Receita culinária
- Resenha
- Seminário

Vale lembrar que é comum enquadrar os gêneros textuais em determinados tipos textuais. No entanto, nada impede que um texto literário seja feito com a estruturação de uma receita culinária, por exemplo. Então, fique atento quanto às características, à finalidade e à função social de cada texto analisado.

ARGUMENTAÇÃO

O ato de comunicação não visa apenas transmitir uma informação a alguém. Quem comunica pretende criar uma imagem positiva de si mesmo (por exemplo, a de um sujeito educado, ou inteligente, ou culto), quer ser aceito, deseja que o que diz seja admitido como verdadeiro. Em síntese, tem a intenção de convencer, ou seja, tem o desejo de que o ouvinte creia no que o texto diz e faça o que ele propõe.

Se essa é a finalidade última de todo ato de comunicação, todo texto contém um componente argumentativo. A argumentação é o conjunto de recursos de natureza linguística destinados a persuadir a pessoa a quem a comunicação se destina. Está presente em todo tipo de texto e visa a promover adesão às teses e aos pontos de vista defendidos.

As pessoas costumam pensar que o argumento seja apenas uma prova de verdade ou uma razão indiscutível para comprovar a veracidade de um fato. O argumento é mais que isso: como se disse acima, é um recurso de linguagem utilizado para levar o interlocutor a crer naquilo que está sendo dito, a aceitar como verdadeiro o que está sendo transmitido. A argumentação pertence ao domínio da retórica, arte de persuadir as pessoas mediante o uso de recursos de linguagem.

Para compreender claramente o que é um argumento, é bom voltar ao que diz Aristóteles, filósofo grego do século IV a.C., numa obra intitulada “Tópicos: os argumentos são úteis quando se tem de escolher entre duas ou mais coisas”.

Se tivermos de escolher entre uma coisa vantajosa e uma desvantajosa, como a saúde e a doença, não precisamos argumentar. Suponhamos, no entanto, que tenhamos de escolher entre duas coisas igualmente vantajosas, a riqueza e a saúde. Nesse caso, precisamos argumentar sobre qual das duas é mais desejável. O argumento pode então ser definido como qualquer recurso que torna uma coisa mais desejável que outra. Isso significa que ele atua no domínio do preferível. Ele é utilizado para fazer o interlocutor crer que, entre duas teses, uma é mais provável que a outra, mais possível que a outra, mais desejável que a outra, é preferível à outra.

O objetivo da argumentação não é demonstrar a verdade de um fato, mas levar o ouvinte a admitir como verdadeiro o que o enunciador está propondo. Há uma diferença entre o raciocínio lógico e a argumentação. O primeiro opera no domínio do necessário, ou seja, pretende demonstrar que uma conclusão deriva necessariamente das premissas propostas, que se deduz obrigatoriamente dos postulados admitidos. No raciocínio lógico, as conclusões não dependem de crenças, de uma maneira de ver o mundo, mas apenas do encadeamento de premissas e conclusões.

Por exemplo, um raciocínio lógico é o seguinte encadeamento:
A é igual a B.
A é igual a C.
Então: C é igual a B.

Admitidos os dois postulados, a conclusão é, obrigatoriamente, que C é igual a A.

Outro exemplo:

Todo ruminante é um mamífero.

A vaca é um ruminante.

Logo, a vaca é um mamífero.

Admitidas como verdadeiras as duas premissas, a conclusão também será verdadeira.

No domínio da argumentação, as coisas são diferentes. Nele, a conclusão não é necessária, não é obrigatória. Por isso, deve-se mostrar que ela é a mais desejável, a mais provável, a mais plausível. Se o Banco do Brasil fizer uma propaganda dizendo-se mais confiável do que os concorrentes porque existe desde a chegada da família real portuguesa ao Brasil, ele estará dizendo-nos que um banco com quase dois séculos de existência é sólido e, por isso, confiável. Embora não haja relação necessária entre a solidez de uma instituição bancária e sua antiguidade, esta tem peso argumentativo na afirmação da confiabilidade de um banco. Portanto é provável que se creia que um banco mais antigo seja mais confiável do que outro fundado há dois ou três anos.

Enumerar todos os tipos de argumentos é uma tarefa quase impossível, tantas são as formas de que nos valem para fazer as pessoas preferirem uma coisa a outra. Por isso, é importante entender bem como eles funcionam.

Já vimos diversas características dos argumentos. É preciso acrescentar mais uma: o convencimento do interlocutor, o auditório, que pode ser individual ou coletivo, será tanto mais fácil quanto mais os argumentos estiverem de acordo com suas crenças, suas expectativas, seus valores. Não se pode convencer um auditório pertencente a uma dada cultura enfatizando coisas que ele abomina. Será mais fácil convencê-lo valorizando coisas que ele considera positivas. No Brasil, a publicidade da cerveja vem com frequência associada ao futebol, ao gol, à paixão nacional. Nos Estados Unidos, essa associação certamente não surtiria efeito, porque lá o futebol não é valorizado da mesma forma que no Brasil. O poder persuasivo de um argumento está vinculado ao que é valorizado ou desvalorizado numa dada cultura.

Tipos de Argumento

Já verificamos que qualquer recurso linguístico destinado a fazer o interlocutor dar preferência à tese do enunciador é um argumento. Exemplo:

Argumento de Autoridade

É a citação, no texto, de afirmações de pessoas reconhecidas pelo auditório como autoridades em certo domínio do saber, para servir de apoio àquilo que o enunciador está propondo. Esse recurso produz dois efeitos distintos: revela o conhecimento do produtor do texto a respeito do assunto de que está tratando; dá ao texto a garantia do autor citado. É preciso, no entanto, não fazer do texto um amontoado de citações. A citação precisa ser pertinente e verdadeira. Exemplo:

“A imaginação é mais importante do que o conhecimento.”

Quem disse a frase aí de cima não fui eu... Foi Einstein. Para ele, uma coisa vem antes da outra: sem imaginação, não há conhecimento. Nunca o inverso.

Alex José Periscinoto.
In: Folha de S. Paulo, 30/8/1993, p. 5-2

A tese defendida nesse texto é que a imaginação é mais importante do que o conhecimento. Para levar o auditório a aderir a ela, o enunciador cita um dos mais célebres cientistas do mundo. Se um físico de renome mundial disse isso, então as pessoas devem acreditar que é verdade.

Argumento de Quantidade

É aquele que valoriza mais o que é apreciado pelo maior número de pessoas, o que existe em maior número, o que tem maior duração, o que tem maior número de adeptos, etc. O fundamento desse tipo de argumento é que mais = melhor. A publicidade faz largo uso do argumento de quantidade.

Argumento do Consenso

É uma variante do argumento de quantidade. Fundamenta-se em afirmações que, numa determinada época, são aceitas como verdadeiras e, portanto, dispensam comprovações, a menos que o objetivo do texto seja comprovar alguma delas. Parte da ideia de que o consenso, mesmo que equivocado, corresponde ao indiscutível, ao verdadeiro e, portanto, é melhor do que aquilo que não desfruta dele. Em nossa época, são consensuais, por exemplo, as afirmações de que o meio ambiente precisa ser protegido e de que as condições de vida são piores nos países subdesenvolvidos. Ao confiar no consenso, porém, corre-se o risco de passar dos argumentos válidos para os lugares comuns, os preconceitos e as frases carentes de qualquer base científica.

Argumento de Existência

É aquele que se fundamenta no fato de que é mais fácil aceitar aquilo que comprovadamente existe do que aquilo que é apenas provável, que é apenas possível. A sabedoria popular enuncia o argumento de existência no provérbio "Mais vale um pássaro na mão do que dois voando".

Nesse tipo de argumento, incluem-se as provas documentais (fotos, estatísticas, depoimentos, gravações, etc.) ou provas concretas, que tornam mais aceitável uma afirmação genérica. Durante a invasão do Iraque, por exemplo, os jornais diziam que o exército americano era muito mais poderoso do que o iraquiano. Essa afirmação, sem ser acompanhada de provas concretas, poderia ser vista como propagandística. No entanto, quando documentada pela comparação do número de canhões, de carros de combate, de navios, etc., ganhava credibilidade.

Argumento quase lógico

É aquele que opera com base nas relações lógicas, como causa e efeito, analogia, implicação, identidade, etc. Esses raciocínios são chamados quase lógicos porque, diversamente dos raciocínios lógicos, eles não pretendem estabelecer relações necessárias entre os elementos, mas sim instituir relações prováveis, possíveis, plausíveis. Por exemplo, quando se diz "A é igual a B", "B é igual a C", "então A é igual a C", estabelece-se uma relação de identidade lógica. Entretanto, quando se afirma "Amigo de amigo meu é meu amigo" não se institui uma identidade lógica, mas uma identidade provável.

Um texto coerente do ponto de vista lógico é mais facilmente aceito do que um texto incoerente. Vários são os defeitos que concorrem para desqualificar o texto do ponto de vista lógico: fugir do tema proposto, cair em contradição, tirar conclusões que não se fundamentam nos dados apresentados, ilustrar afirmações gerais com fatos inadequados, narrar um fato e dele extrair generalizações indevidas.

Argumento do Atributo

É aquele que considera melhor o que tem propriedades típicas daquilo que é mais valorizado socialmente, por exemplo, o mais raro é melhor que o comum, o que é mais refinado é melhor que o que é mais grosseiro, etc.

Por esse motivo, a publicidade usa, com muita frequência, celebridades recomendando prédios residenciais, produtos de beleza, alimentos estéticos, etc., com base no fato de que o consumidor tende a associar o produto anunciado com atributos da celebridade.

Uma variante do argumento de atributo é o argumento da competência linguística. A utilização da variante culta e formal da língua que o produtor do texto conhece a norma linguística socialmente mais valorizada e, por conseguinte, deve produzir um texto em que se pode confiar. Nesse sentido é que se diz que o modo de dizer dá confiabilidade ao que se diz.

Imagine-se que um médico deva falar sobre o estado de saúde de uma personalidade pública. Ele poderia fazê-lo das duas maneiras indicadas abaixo, mas a primeira seria infinitamente mais adequada para a persuasão do que a segunda, pois esta produziria certa estranheza e não criaria uma imagem de competência do médico:

- Para aumentar a confiabilidade do diagnóstico e levando em conta o caráter invasivo de alguns exames, a equipe médica houve por bem determinar o internamento do governador pelo período de três dias, a partir de hoje, 4 de fevereiro de 2001.

- Para conseguir fazer exames com mais cuidado e porque alguns deles são barrapésada, a gente botou o governador no hospital por três dias.

Como dissemos antes, todo texto tem uma função argumentativa, porque ninguém fala para não ser levado a sério, para ser ridicularizado, para ser desmentido: em todo ato de comunicação deseja-se influenciar alguém. Por mais neutro que pretenda ser, um texto tem sempre uma orientação argumentativa.

A orientação argumentativa é uma certa direção que o falante traça para seu texto. Por exemplo, um jornalista, ao falar de um homem público, pode ter a intenção de criticá-lo, de ridicularizá-lo ou, ao contrário, de mostrar sua grandeza.

O enunciador cria a orientação argumentativa de seu texto dando destaque a uns fatos e não a outros, omitindo certos episódios e revelando outros, escolhendo determinadas palavras e não outras, etc. Veja:

"O clima da festa era tão pacífico que até sogras e noras trocavam abraços afetuosos."

O enunciador aí pretende ressaltar a ideia geral de que noras e sogras não se toleram. Não fosse assim, não teria escolhido esse fato para ilustrar o clima da festa nem teria utilizado o termo até, que serve para incluir no argumento alguma coisa inesperada.

Além dos defeitos de argumentação mencionados quando tratamos de alguns tipos de argumentação, vamos citar outros:

- Uso sem delimitação adequada de palavra de sentido tão amplo, que serve de argumento para um ponto de vista e seu contrário. São noções confusas, como paz, que, paradoxalmente, pode ser usada pelo agressor e pelo agredido. Essas palavras podem ter valor positivo (paz, justiça, honestidade, democracia) ou vir carregadas de valor negativo (autoritarismo, degradação do meio ambiente, injustiça, corrupção).

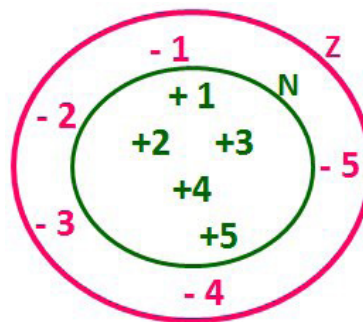
- Uso de afirmações tão amplas, que podem ser derrubadas por um único contra exemplo. Quando se diz "Todos os políticos são ladrões", basta um único exemplo de político honesto para destruir o argumento.

MATEMÁTICA E RACIOCÍNIO LÓGICO

OPERAÇÕES COM NÚMEROS REAIS. MÍNIMO MÚLTIPLO COMUM E MÁXIMO DIVISOR COMUM

Conjunto dos números inteiros - z

O conjunto dos números inteiros é a reunião do conjunto dos números naturais $N = \{0, 1, 2, 3, 4, \dots, n, \dots\}$, $(N \subset Z)$; o conjunto dos opostos dos números naturais e o zero. Representamos pela letra Z.



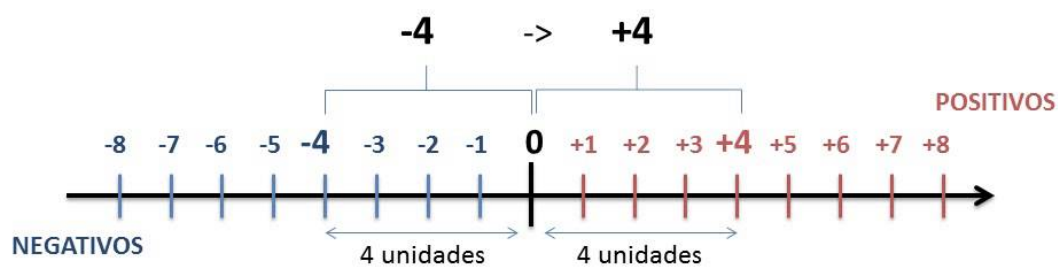
$N \subset Z$ (N está contido em Z)

Subconjuntos:

SÍMBOLO	REPRESENTAÇÃO	DESCRIÇÃO
*	Z^*	Conjunto dos números inteiros não nulos
+	Z_+	Conjunto dos números inteiros não negativos
* e +	Z^*_+	Conjunto dos números inteiros positivos
-	Z_-	Conjunto dos números inteiros não positivos
* e -	Z^*_-	Conjunto dos números inteiros negativos

Observamos nos números inteiros algumas características:

- **Módulo:** distância ou afastamento desse número até o zero, na reta numérica inteira. Representa-se o módulo por $| \cdot |$. O módulo de qualquer número inteiro, diferente de zero, é sempre positivo.
- **Números Opostos:** dois números são opostos quando sua soma é zero. Isto significa que eles estão a mesma distância da origem (zero).



Somando-se temos: $(+4) + (-4) = (-4) + (+4) = 0$

Operações

• **Soma ou Adição:** Associamos aos números inteiros positivos a ideia de ganhar e aos números inteiros negativos a ideia de perder.

ATENÇÃO: O sinal (+) antes do número positivo pode ser dispensado, mas o sinal (-) antes do número negativo nunca pode ser dispensado.

• **Subtração:** empregamos quando precisamos tirar uma quantidade de outra quantidade; temos duas quantidades e queremos saber quanto uma delas tem a mais que a outra; temos duas quantidades e queremos saber quanto falta a uma delas para atingir a outra. A subtração é a operação inversa da adição. O sinal sempre será do maior número.

ATENÇÃO: todos parênteses, colchetes, chaves, números, ..., entre outros, precedidos de sinal negativo, tem o seu sinal invertido, ou seja, é dado o seu oposto.

Exemplo:

(FUNDAÇÃO CASA – AGENTE EDUCACIONAL – VUNESP) Para zelar pelos jovens internados e orientá-los a respeito do uso adequado dos materiais em geral e dos recursos utilizados em atividades educativas, bem como da preservação predial, realizou-se uma dinâmica elencando “atitudes positivas” e “atitudes negativas”, no entendimento dos elementos do grupo. Solicitou-se que cada um classificasse suas atitudes como positiva ou negativa, atribuindo (+4) pontos a cada atitude positiva e (-1) a cada atitude negativa. Se um jovem classificou como positiva apenas 20 das 50 atitudes anotadas, o total de pontos atribuídos foi

- (A) 50.
- (B) 45.
- (C) 42.
- (D) 36.
- (E) 32.

Resolução:

50-20=30 atitudes negativas
 20.4=80
 30.(-1)=-30
 80-30=50

Resposta: A

• **Multiplicação:** é uma adição de números/ fatores repetidos. Na multiplicação o produto dos números *a* e *b*, pode ser indicado por ***a x b***, ***a . b*** ou ainda ***ab*** sem nenhum sinal entre as letras.

• **Divisão:** a divisão exata de um número inteiro por outro número inteiro, diferente de zero, dividimos o módulo do dividendo pelo módulo do divisor.

ATENÇÃO:

- 1) No conjunto Z, a divisão não é comutativa, não é associativa e não tem a propriedade da existência do elemento neutro.
- 2) Não existe divisão por zero.
- 3) Zero dividido por qualquer número inteiro, diferente de zero, é zero, pois o produto de qualquer número inteiro por zero é igual a zero.

Na multiplicação e divisão de números inteiros é muito importante a **REGRA DE SINAIS:**

Sinais iguais (+) (+); (-) (-) = resultado sempre positivo .
Sinais diferentes (+) (-); (-) (+) = resultado sempre negativo .

Exemplo:

(PREF.DE NITERÓI) Um estudante empilhou seus livros, obtendo uma única pilha 52cm de altura. Sabendo que 8 desses livros possui uma espessura de 2cm, e que os livros restantes possuem espessura de 3cm, o número de livros na pilha é:

- (A) 10
- (B) 15
- (C) 18
- (D) 20
- (E) 22

Resolução:

São 8 livros de 2 cm: $8 \cdot 2 = 16$ cm
 Como eu tenho 52 cm ao todo e os demais livros tem 3 cm, temos:

$52 - 16 = 36$ cm de altura de livros de 3 cm
 $36 : 3 = 12$ livros de 3 cm
 O total de livros da pilha: $8 + 12 = 20$ livros ao todo.

Resposta: D

• **Potenciação:** A potência a^n do número inteiro *a*, é definida como um produto de *n* fatores iguais. O número *a* é denominado a **base** e o número *n* é o **expoente**. $a^n = a \times a \times a \times a \dots \times a$, *a* é multiplicado por *a* *n* vezes. Tenha em mente que:

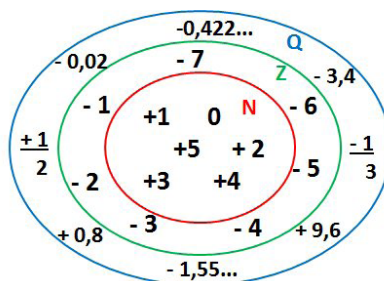
- Toda potência de **base positiva** é um número **inteiro positivo**.
- Toda potência de **base negativa** e **expoente par** é um número **inteiro positivo**.
- Toda potência de **base negativa** e **expoente ímpar** é um número **inteiro negativo**.

Propriedades da Potenciação

- 1) Produtos de Potências com bases iguais: Conserva-se a base e somam-se os expoentes. $(-a)^3 \cdot (-a)^6 = (-a)^{3+6} = (-a)^9$
- 2) Quocientes de Potências com bases iguais: Conserva-se a base e subtraem-se os expoentes. $(-a)^8 : (-a)^6 = (-a)^{8-6} = (-a)^2$
- 3) Potência de Potência: Conserva-se a base e multiplicam-se os expoentes. $[(-a)^5]^2 = (-a)^{5 \cdot 2} = (-a)^{10}$
- 4) Potência de expoente 1: É sempre igual à base. $(-a)^1 = -a$ e $(+a)^1 = +a$
- 5) Potência de expoente zero e base diferente de zero: É igual a 1. $(+a)^0 = 1$ e $(-b)^0 = 1$

Conjunto dos números racionais – Q

Um número racional é o que pode ser escrito na forma $\frac{m}{n}$, onde m e n são números inteiros, sendo que n deve ser diferente de zero. Frequentemente usamos m/n para significar a divisão de m por n .



N C Z C Q (N está contido em Z que está contido em Q)

Subconjuntos:

SÍMBOLO	REPRESENTAÇÃO	DESCRIÇÃO
*	Q^*	Conjunto dos números racionais não nulos
+	Q_+	Conjunto dos números racionais não negativos
* e +	Q^*_+	Conjunto dos números racionais positivos
-	Q_-	Conjunto dos números racionais não positivos
* e -	Q^*_-	Conjunto dos números racionais negativos

Representação decimal

Podemos representar um número racional, escrito na forma de fração, em número decimal. Para isso temos duas maneiras possíveis:

1º) O numeral decimal obtido possui, após a vírgula, um número finito de algarismos. Decimais Exatos:

$$\frac{2}{5} = 0,4$$

2º) O numeral decimal obtido possui, após a vírgula, infinitos algarismos (nem todos nulos), repetindo-se periodicamente Decimais Periódicos ou Dízimas Periódicas:

$$\frac{1}{3} = 0,333...$$

Representação Fracionária

É a operação inversa da anterior. Aqui temos duas maneiras possíveis:

1) Transformando o número decimal em uma fração numerador é o número decimal sem a vírgula e o denominador é composto pelo numeral 1, seguido de tantos zeros quantas forem as casas decimais do número decimal dado. Ex.:

$$0,035 = 35/1000$$

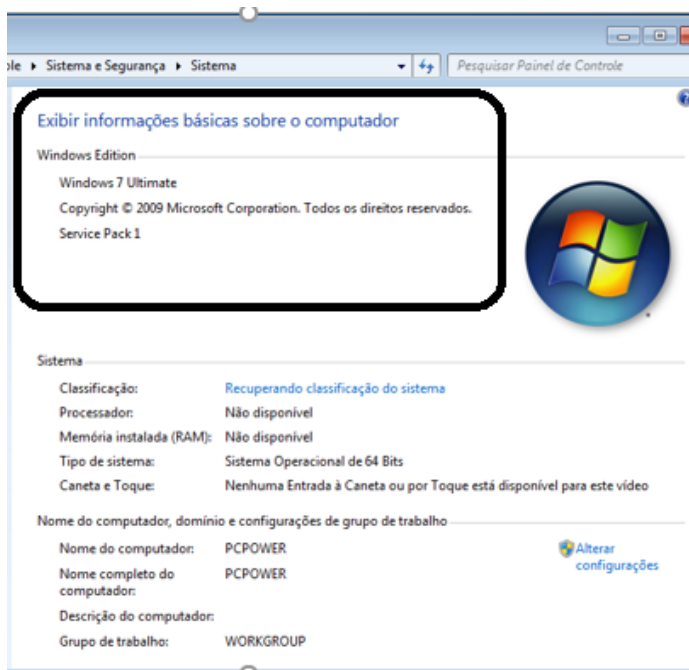
2) Através da fração geratriz. Ai temos o caso das dízimas periódicas que podem ser simples ou compostas.

– *Simples*: o seu período é composto por um mesmo número ou conjunto de números que se repeti infinitamente. Exemplos:

<p>* 0,444... Período: 4 (1 algarismo)</p> $0,444... = \frac{4}{9}$	<p>* 0,313131... Período: 31 (2 algarismos)</p> $0,313131... = \frac{31}{99}$	<p>* 0,278278278... Período: 278 (3 algarismos)</p> $0,278278278... = \frac{278}{999}$
---	---	--

NOÇÕES DE INFORMÁTICA

MS-WINDOWS 7: CONCEITO DE PASTAS, DIRETÓRIOS, ARQUIVOS E ATALHOS, ÁREA DE TRABALHO, ÁREA DE TRANSFERÊNCIA, MANIPULAÇÃO DE ARQUIVOS E PASTAS, USO DOS MENUS, PROGRAMAS E APLICATIVOS, INTERAÇÃO COM O CONJUNTO DE APLICATIVOS




Conceito de pastas e diretórios

Pasta algumas vezes é chamada de diretório, mas o nome “pasta” ilustra melhor o conceito. Pastas servem para organizar, armazenar e organizar os arquivos. Estes arquivos podem ser documentos de forma geral (textos, fotos, vídeos, aplicativos diversos).

Lembrando sempre que o Windows possui uma pasta com o nome do usuário onde são armazenados dados pessoais.

Dentro deste contexto temos uma hierarquia de pastas.



No caso da figura acima, temos quatro pastas e quatro arquivos.

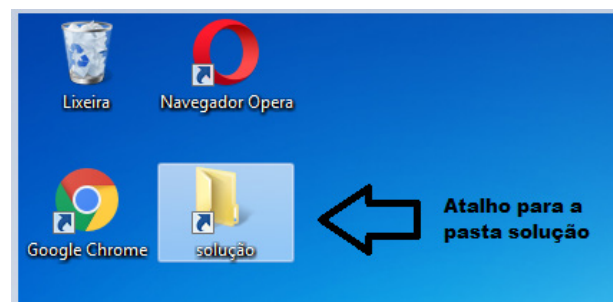
Arquivos e atalhos

Como vimos anteriormente: pastas servem para organização, vimos que uma pasta pode conter outras pastas, arquivos e atalhos.

- Arquivo é um item único que contém um determinado dado. Estes arquivos podem ser documentos de forma geral (textos, fotos, vídeos e etc.), aplicativos diversos, etc.

- Atalho é um item que permite fácil acesso a uma determinada pasta ou arquivo propriamente dito.

	A	B
1		valor unitário em reais
2		
3	Teclados	100
4	mouses	40
5	monitores	300
6	notebooks	1500
7	estabilizadores	200
8	Desktop PCs	1500
9		
10		



Área de trabalho do Windows 7



Área de transferência


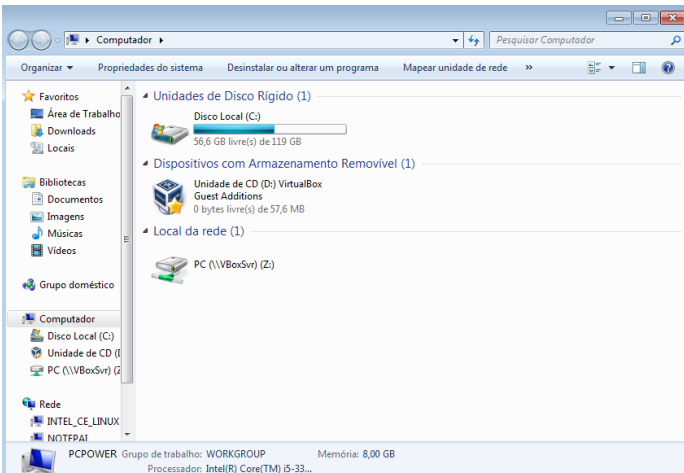
A área de transferência é muito importante e funciona em segundo plano. Ela funciona de forma temporária guardando vários tipos de itens, tais como arquivos, informações etc.

– Quando executamos comandos como “Copiar” ou “Ctrl + C”, estamos copiando dados para esta área intermediária.

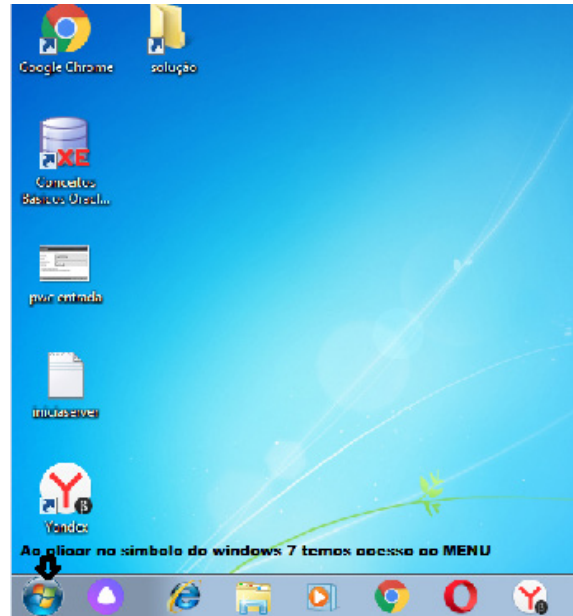
– Quando executamos comandos como “Colar” ou “Ctrl + V”, estamos colando, isto é, estamos pegando o que está gravado na área de transferência.

Manipulação de arquivos e pastas

A caminho mais rápido para acessar e manipular arquivos e pastas e outros objetos é através do “Meu Computador”. Podemos executar tarefas tais como: copiar, colar, mover arquivos, criar pastas, criar atalhos etc.



Uso dos menus



Programas e aplicativos

- Media Player
- Media Center
- Limpeza de disco
- Desfragmentador de disco
- Os jogos do Windows.
- Ferramenta de captura
- Backup e Restore

Interação com o conjunto de aplicativos

Vamos separar esta interação do usuário por categoria para entendermos melhor as funções categorizadas.

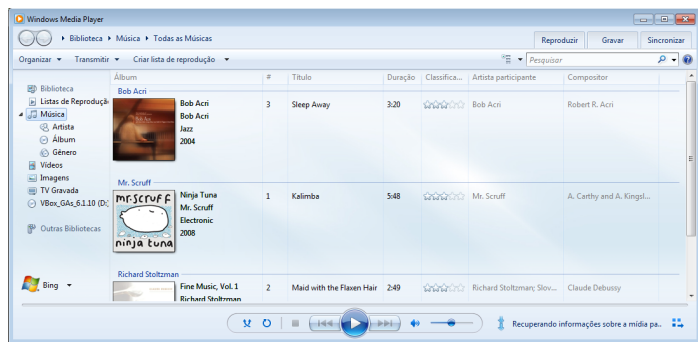
Facilidades



O Windows possui um recurso muito interessante que é o Capturador de Tela, simplesmente podemos, com o mouse, recortar a parte desejada e colar em outro lugar.

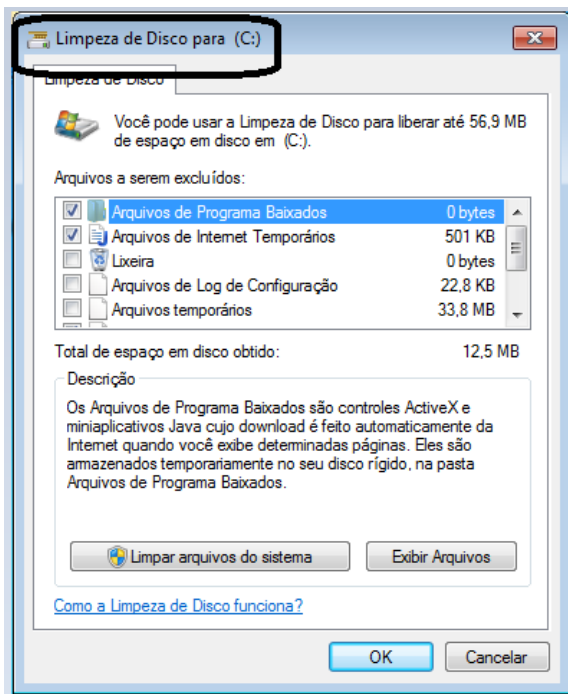
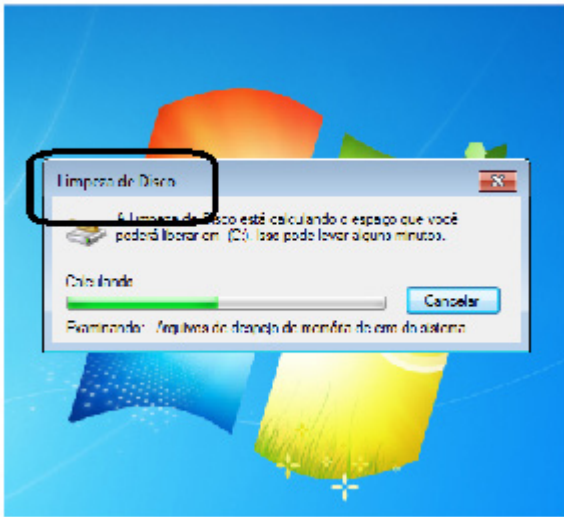
Música e Vídeo

Temos o Media Player como player nativo para ouvir músicas e assistir vídeos. O Windows Media Player é uma excelente experiência de entretenimento, nele pode-se administrar bibliotecas de música, fotografia, vídeos no seu computador, copiar CDs, criar playlists e etc., isso também é válido para o media center.

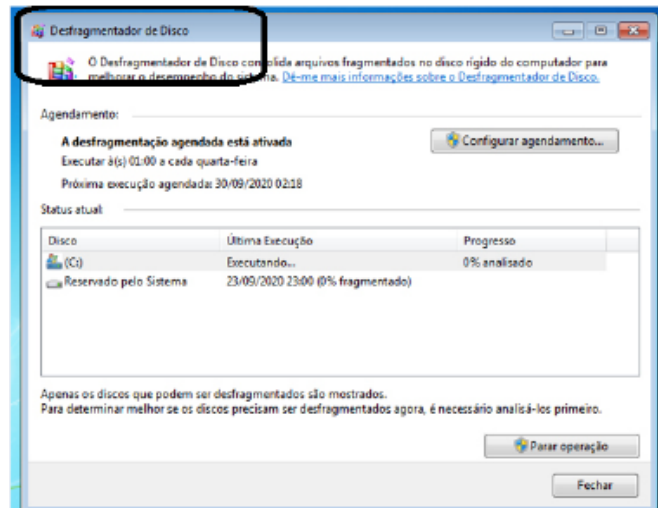


Ferramentas do sistema

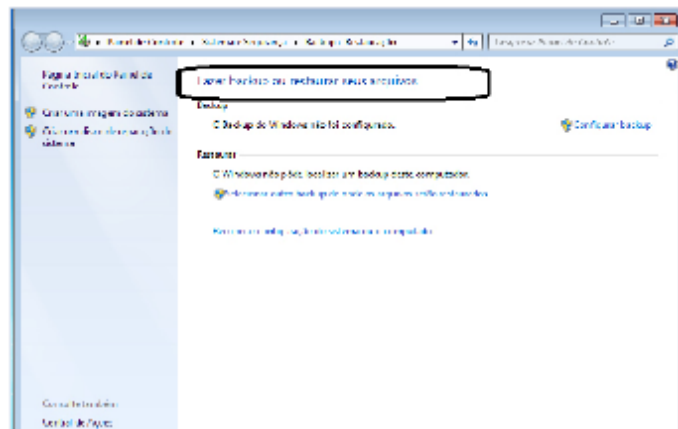
- A limpeza de disco é uma ferramenta importante, pois o próprio Windows sugere arquivos inúteis e podemos simplesmente confirmar sua exclusão.



- O desfragmentador de disco é uma ferramenta muito importante, pois conforme vamos utilizando o computador os arquivos ficam internamente desorganizados, isto faz que o computador fique lento. Utilizando o desfragmentador o Windows se reorganiza internamente tornando o computador mais rápido e fazendo com que o Windows acesse os arquivos com maior rapidez.



- O recurso de backup e restauração do Windows é muito importante pois pode ajudar na recuperação do sistema, ou até mesmo escolher seus arquivos para serem salvos, tendo assim uma cópia de segurança.



CONHECIMENTOS ESPECÍFICOS

Professor Adjunto de Educação Básica

CONHECIMENTO DA PSICOLOGIA DO DESENVOLVIMENTO INFANTIL E PRÁTICA PEDAGÓGICA

PSICOLOGIA DO DESENVOLVIMENTO

A Psicologia do Desenvolvimento como ramo da ciência psicológica constitui-se no estado sistemático da personalidade humana, desde a formação do indivíduo, no ato da fecundação até o estágio terminal da vida, ou seja, a velhice.

Como ciência comportamental, a psicologia do desenvolvimento ocupa-se de todos os aspectos do desenvolvimento e estuda o homem como um todo, e não como segmentos isolados de dada realidade biopsicológica. De modo integrado, portanto, a psicologia do desenvolvimento estuda os aspectos cognitivos, emocionais, sociais e morais da evolução da personalidade, bem como os fatores determinantes de todos esses aspectos do comportamento do indivíduo.

Como área de especialização no campo das ciências comportamentais, argumenta Charles Woorth (1972), a psicologia do desenvolvimento se encarrega de salientar o fato de que o comportamento ocorre num contexto histórico, isto é, ela procura demonstrar a integração entre fatores passados e presentes, entre disposições hereditárias incorporadas às estruturas e funções neurofisiológicas, as experiências de aprendizagem do organismo e os estímulos atuais que condicionam e determinam seu comportamento.

Processos básicos no Desenvolvimento Humano

Muitos autores usam indiferentemente as palavras desenvolvimento e crescimento. Entre estes encontram-se Mowly (1979) e Sawrey e Telford (1971). Outros, porém, como Rosa, Nerval (1985) e Bee (1984-1986), preferem designar como crescimento as mudanças em tamanho, e como desenvolvimento as mudanças em complexidade, ou o plano geral das mudanças do organismo como um todo.

Mussen (1979), associa a palavra desenvolvimento a mudanças resultantes de influências ambientais ou de aprendizagem, e o crescimento às modificações que dependem da maturação.

Diante dos estudos e leituras realizados, torna-se evidente e necessário o estabelecimento de uma diferenciação conceitual desses termos, vez que, constantemente encontramos os estudiosos dessa área referindo-se a um outro termo, de acordo com a situação focalizada. Desta forma, preferimos conceituar o crescimento como sendo o processo responsável pelas mudanças em tamanho e sujeito às modificações que dependem da maturação, e o desenvolvimento como as mudanças em complexidade ou o plano geral das mudanças do organismo como um todo, e que sofrem, além da influência do processo maturacional, a ação maciça das influências ambientais, ou da aprendizagem (experiência, treino).

Através da representação gráfica, que se segue, ilustramos o conceito de crescimento e desenvolvimento, evidenciando a interdependência dos fatores que o determinam: Hereditariedade, meio ou ambiente, maturação e aprendizagem (experiência, treino).

Processo de Desenvolvimento

Exemplificando o uso do conceito de crescimento e desenvolvimento:

É evidente que a mão de uma criança é bem menor do que a mão de um adulto normal. Pelo processo normal do crescimento, a mão da criança atinge o tamanho normal da mão do adulto na medida em que ela cresce fisicamente. Dizemos, portanto, que, no caso, houve crescimento dessa parte do corpo. A mão de um adulto normal é diferente da mão de uma criancinha, não somente por causa do seu tamanho. Ela é diferente, sobretudo, por causa de sua maior capacidade de coordenação de movimentos e de uso. Neste caso, podemos fazer alusão ao processo de desenvolvimento, que se refere mais ao aspecto qualitativo (coordenação dos movimentos da mão, desempenho), sem excluir, todavia, alguns aspectos quantitativos (aumento do tamanho da mão). Nota-se, entretanto, que essa distinção entre crescimento e desenvolvimento nem sempre pode ser rigorosamente mantida, porque em determinadas fases da vida os dois processos são, praticamente, inseparáveis.

A questão da hereditariedade e do meio no desenvolvimento humano

A controvérsia hereditariedade e meio como influências geradoras e propulsoras do desenvolvimento humano tem ocupado, através dos anos, lugar de relevância no contexto geral da psicologia do desenvolvimento.

A princípio, o problema foi estudado mais do ponto de vista filosófico, salientando-se, de um lado, teorias nativistas, como a de Rousseau, que advogava a existência de ideias inatas, e, de outro lado, as teorias baseadas no empirismo de Locke, segundo o qual todo conhecimento da realidade objetiva resulta da experiência, através dos órgãos sensoriais, dando, assim, mais ênfase aos fatores do meio.

Particularmente, no contexto da psicologia do desenvolvimento, o problema da hereditariedade e do meio tem aparecido em relação a vários tópicos. Por exemplo, no estudo dos processos perceptivos, os psicólogos da Gestalt advogaram que os fatores genéticos são mais importantes à percepção do que os fatores do meio. Por outro lado, cientistas como Hebb (1949) defendem a posição empirista, segundo a qual os fatores da aprendizagem são de essencial importância ao processo perceptivo. Na área de estudo da personalidade encontramos teorias constitucionais como as de Kretschmer e Sheldon que advogam a existência de fatores inatos determinantes do comportamento do indivíduo, enquanto outros, como Bandura, em sua teoria da aprendizagem social, afirmam que os fatores de meio é que, de fato, modelam a personalidade humana. Na pesquisa sobre o desenvolvimento verbal, alguns psicólogos como Gesell e Thompson (1941) se preocupam mais com o processo da maturação como fato biológico, enquanto outros se preocupam, mais, com o processo de aprendizagem, como é o caso de Gagné (1977), Deese e Hulse (1967) e tantos outros. Com relação ao estudo da inteligência, o problema é o mesmo: uns dão maior ênfase aos fatores genéticos, como é o caso de Jensen (1969), enquanto outros salientam mais os fatores do meio, como o faz Kagan (1969).

Em 1958, surgiu uma proposta de solução à questão, por Anne Anastasi, que publicou um artigo no *Psychological Review*, sobre o problema da hereditariedade e meio na determinação do comportamento humano.

O trabalho de Anastasi lançou considerável luz sobre o problema, tanto do ponto de vista teórico como nos seus aspectos metodológicos. Isso não significa que o problema tenha sido resolvido, mas, pelo menos, ajudou os estudiosos a formularem a pergunta adequada pois, como se sabe, fazer a pergunta certa é fundamental a qualquer pesquisa científica relevante.

Faremos, a seguir, uma breve exposição da solução proposta por Anne Anastasi (1958), contando com o auxílio de outras fontes de informação.

A discussão do problema hereditariedade versus meio encontra-se, hoje, num estágio em que ordinariamente se admite que tanto os fatores hereditários como os fatores do meio são importantes na determinação do comportamento do indivíduo. A herança genética representa o potencial hereditário do organismo que poderá ser desenvolvido dependendo do processo de interação com o meio, mas que determina os limites da ação deste.

Anastasi afirmou que mesmo reconhecendo que determinado traço de personalidade resulte da influência conjunta de fatores hereditários e mesológicos, uma diferença específica nesse traço entre indivíduos ou entre grupos pode resultar de um dos fatores apenas, seja o genético seja o ambiente. Determinar exatamente qual dos dois ocasiona tal diferença ainda é um problema na metodologia da pesquisa.

Segundo Anastasi, a pergunta a ser feita, hoje, não mais deve ser qual o fator mais importante para o desenvolvimento, ou quanto pode ser atribuído à hereditariedade e quanto pode ser atribuído ao meio, mas como cada um desses fatores opera em cada circunstância. É, pois, portanto, mais preocupada com a questão de como os fatores hereditários e ambientais interagem do que propriamente com o problema de qual deles é o mais importante, ou de quanto entra de cada um na composição do comportamento do indivíduo.

Anastasi procurou demonstrar que os mecanismos de interação variam de acordo com as diferentes condições e, com respeito aos fatores hereditários, ela usa vários exemplos ilustrativos desse processo interativo.

O primeiro exemplo é o da oligofrenia fenilpirúvica e a idiotia amurótica. Em ambos os casos o desenvolvimento intelectual do indivíduo será prejudicado como resultado de desordens metabólicas hereditárias. Até onde se sabe, não há qualquer fator ambiental que possa contrabalançar essa deficiência genética. Portanto, o indivíduo que sofreu essa desordem metabólica no seu processo de formação será mentalmente retardado, por mais rico e estimulante que seja o meio em que viva.

A questão da MATURAÇÃO e da APRENDIZAGEM no desenvolvimento humano

A partir do patrimônio hereditário e tendo, do outro lado, o meio para complementar o processo de desenvolvimento, temos dois processos fundamentais: o da MATURAÇÃO e o da APRENDIZAGEM ou EXPERIÊNCIA.

Segundo Schneirla (1957), o desenvolvimento se refere a mudanças progressivas na organização de um organismo. Este, por sua vez, é encarado como um sistema funcional e adaptativo através de toda a vida. Portanto, desenvolvimento implica em mudança progressiva num sistema vivo, individual, funcional e adaptativo. Nessa mudança progressiva do desenvolvimento há dois fatores gerais de alta complexidade e de grande importância - maturação e experiência.

Maturação significa crescimento e diferenciação dos sistemas físicos e fisiológicos do organismo. Crescimento se refere a mudanças resultantes de acréscimo de tecidos. É, portanto, de natureza quantitativa. Diferenciação se refere a mudanças nos aspectos estruturais dos tecidos. Um exemplo típico de diferenciação seria o caso do embrião, que em determinada fase de seu desenvolvimento é dividido em três camadas ou folhetos - o mesoderma, o endoderma e o ectoderma - dos quais se originam os vários órgãos e sistemas do corpo.

Maturação, portanto, se refere a mudanças que ocorrem no organismo como resultado de crescimento e diferenciação de seus tecidos e órgãos.

Para elucidar, mais um pouco, a questão, faremos as seguintes colocações;

- O crescimento refere-se a alguns tipos de mudanças, passo a passo em quantidade, como por exemplo, em tamanho. Falamos do crescimento do vocabulário da criança ou do crescimento do seu corpo. Tais mudanças em quantidade podem ser em função da maturação, mas não necessariamente. O corpo de uma criança pode mudar de tamanho porque sua alimentação mudou, o que é efeito externo, ou porque seus músculos e ossos cresceram, o que é, provavelmente, um efeito maturacional.

Note-se, entretanto, que a maturação não ocorre à revelia da contribuição do meio. Segundo Schneirla, o processo maturacional deve, sempre, ocorrer no contexto de um ambiente favorável. Visto que existe essa interdependência, a direção exata que a maturação tomará será afetada por aquilo que acontece no contexto em que vive o organismo.

- Experiência se refere a todas as influências que agem sobre o organismo através de sua vida. A experiência pode afetar o organismo em qualquer fase de sua ontogênese. Há experiência com ações químicas, ou enfermidades, que podem afetá-lo na vida intrauterina, e há outras que podem afetá-lo depois do nascimento. Quer se trate, portanto, de experiência endógena ou exógena, ela constitui, sempre, um dos fatores de interação que determinam o desenvolvimento.

Maturação e experiência, portanto, interagem no processo do desenvolvimento, e isso se dá de modo específico. Há experiências, por exemplo, que produzem o que Schneirla chamou de efeitos de traços, que são mudanças orgânicas que, por sua vez, afetam experiências futuras. Isto é, há experiências que produzem mudanças no organismo, e estas mudanças determinam o modo como experiências futuras afetarão o organismo. Exemplo, se uma criança passa por uma experiência que a incapacita para atividades esportivas, um programa de educação física a afetará de modo diferente do que afetaria sem tal experiência traumática - exemplificar dentro do nosso sujeito.

Acontece, porém, que os efeitos que determinada experiência pode causar são limitadas pelo nível de maturação do organismo. A mesma experiência poderá produzir diferentes efeitos, dependendo do nível de maturação do organismo. Aparentemente, não será de grande proveito submeter o organismo a um processo de aprendizagem para o qual ele não tenha um mínimo de condições em termos de seu processo maturacional. Por outro lado, entretanto, a experiência impõe limites à maturação. O crescimento e diferenciação do processo maturacional não ocorrerão sem os efeitos facilitadores da experiência. Portanto, maturação e experiência devem interagir para que o desenvolvimento possa ocorrer.

Passamos a ilustrar, com exemplos, situações práticas, através das quais venha a ser evidenciada a questão da maturação versus aprendizagem/experiência. É necessário que compreendamos que o desenvolvimento determinado pela maturação ocorre, na sua forma pura, independentemente da prática ou tratamento, pois as seqüências maturacionais são poderosas. Você não precisa praticar o crescimento dos pelos pubianos, não precisou que lhes ensinas-

sem como andar. Mas essas mudanças não ocorrem no vácuo. A criança amadurece num ambiente específico, e mesmo tais padrões maturacionais poderosos podem ser perturbados pela privação ou por acidentes.

Uma criança que não come o suficiente pode andar depois que outra que recebeu uma boa dieta. Durante o desenvolvimento pré-natal a sequência de mudanças pode ser perturbada por coisas, como por exemplo, doenças na mãe. Mesmo as mudanças físicas na puberdade podem ser alteradas em circunstâncias extremas, particularmente pela desnutrição. Por exemplo, meninas severamente subnutridas não menstruam. Dennis (1960), observou o desenvolvimento físico de crianças criadas em orfanato no Irã, durante os anos 50. Em um dos orfanatos, as crianças eram colocadas em seus berços deitadas de costas, sobre colchões que já estavam tão afundados que se tornava extremamente difícil para os bebês rolar, ou virarem.

Na medida em que eles raramente ficavam deitados de barriga para baixo, tinham poucas oportunidades para praticar os movimentos que compõem os primeiros estágios da sequência que leva ao engatinhar e andar. Em função disso, muitos bebês não engatinhavam. Ao invés disso, eles conseguiram se movimentar patinando, uma forma de locomoção na qual a criança senta e impulsiona-se para frente através de um movimento de flexionar e esticar as pernas. Todas as crianças acabavam andando, mas os patinadores eram muito atrasados, e sua sequência de movimentos pré-marcha estava alterada. Portanto, embora as sequências maturacionais sejam poderosas, elas são afetadas pelo tipo de estimulação disponível para a criança.

Com referência às influências ambientais, tem havido grande quantidade de pesquisas de psicologia do desenvolvimento sobre os efeitos de influências ambientais, como a pobreza ou classe social. Estas pesquisas e estudos equivalentes sobre os efeitos dos padrões familiares, dieta ou diferenças étnicas envolvem, basicamente, a comparação de grupos que tenham sofrido experiências bastante diferentes. As questões básicas respondidas são perguntas do tipo o que mais, do que, por que. Qual é o efeito da pobreza sobre o desenvolvimento da linguagem ou crescimento físico da criança? O que acontece com o conceito de gênero da criança se ela não tem o pai ou a mãe em casa? Podemos descobrir, por exemplo, que as crianças criadas em famílias pobres conhecem um número menor de palavras que as crianças em famílias financeiramente mais seguras. Mas, por que? Esta pergunta "por que" nos leva, inevitavelmente, ao exame mais detalhado dos ambientes desses dois tipos de crianças. Quem conversa com a criança? Com que frequência? Que tipos de palavras são usados? Quando abordamos perguntas como essas saímos dos efeitos ambientais amplos e caímos no campo das experiências individuais específicas. Na verdade, os dois aspectos do desenvolvimento, maturação e aprendizagem, são tão intimamente ligados que não é possível isolar a influência de um e de outro. A pessoa baixa pode sê-lo devido a uma tendência hereditária, ou devido a uma doença que impediu o seu crescimento. A capacidade herdada não pode desenvolver-se num vácuo, nem pode ser medida a não ser através do estado atual de desenvolvimento, e este, naturalmente, resulta em parte da aprendizagem. Se uma pessoa se comporta de maneira não-inteligente, não existe forma infalível de saber se tal comportamento resulta de limitações herdadas ou de limitações de seu ambiente na estimulação do crescimento. Apenas no caso em que podemos, com razoável certeza, eliminar as possibilidades de insuficiente oportunidade para aprender, podemos considerar o comportamento inadequado como indicador de deficiências herdadas. Dessa maneira, se alguém parece estúpido em um problema de cálculo adiantado, isso pode ou não implicar falta de inteligência, o que depende da experiência

do indivíduo nesse campo; ao contrário, a incapacidade para compreender relações entre ideias comuns pode ser interpretada, com mais segurança, como resultado de insuficiência mental.

Segundo Samuel Pfromm Neto (1976), pode-se inferir a atuação de dois processos básicos no desenvolvimento: a maturação e a aprendizagem. A maturação, responsável pela diferenciação ou desenvolvimento de traços potencialmente presentes no indivíduo, ocorre independentemente da experiência. Frank (1963), entretanto, assinala que mais do que a emergência de padrões não aprendidos, a noção de maturação implica na reorganização e recombinação da sequência total de funções e comportamentos anteriormente padronizados, possibilitando a emergência de novos padrões essenciais ao desenvolvimento humano. De tal processo resultam as mudanças ordenadas no comportamento, que se dão de modo universal e ocorrem, mais ou menos na mesma época, em todos os indivíduos. A aprendizagem refere-se a mudanças no comportamento e nas características físicas do indivíduo que implicam em treino, exercício e, por vezes, em esforço consciente, deliberado, do próprio indivíduo. É de particular importância, em se tratando de seres humanos, a aprendizagem que ocorre em situação social.

Embora a maturação possa ser tratada separadamente da aprendizagem, numa exposição teórica sobre o desenvolvimento humano não é fácil fazer tal separação na prática. Quase todos os comportamentos resultantes de maturação sofrem a influência da aprendizagem e os dois processos se apresentam de tal modo inter-relacionados que raramente é possível distinguir o primeiro do segundo. No desenvolvimento da linguagem da criança, por exemplo, a maturação de estruturas e funções envolvidas na produção e reconhecimento de sons interage estreitamente com a aprendizagem de um idioma específico. A maturação, na verdade, fornece as mesmas bases para a aprendizagem de quaisquer idiomas.

O desenvolvimento psicossocial do adolescente, segundo Samuel Pfromm Neto, serve, também, para ilustrar a interação acima referida. Não basta a maturação sexual ligada às transformações pubertárias para garantir a efetivação do comportamento sexual. Um complexo de aprendizagens sociais-sexuais deve ter lugar, antes que o jovem possa ser considerado seguro, bem ajustado e bem aceito em suas relações com o sexo.

Não obstante a dificuldade de diferenciar, na prática, as influências da maturação e da aprendizagem, numerosas pesquisas realizadas com êxito, com animais e seres humanos, permitiram melhor conhecimento das relações entre os dois processos. Eis algumas generalizações, derivadas de tais pesquisas:

a) As habilidades alicerçadas de modo mais direto sobre padrões de desenvolvimento do comportamento que resulta de maturação são mais facilmente aprendidas (por exemplo, a aprendizagem universal de pa-pa e ma-ma, palavras que se ajustam mais facilmente ao balbúcio natural da criança).

b) Quanto mais amadurecido o organismo, tanto menor treino é necessário para atingir um determinado nível de proficiência.

c) A aprendizagem ou treino antes da maturação pode resultar em melhoria nula ou apenas temporária.

d) Quando o treino prematuro é frustrado, seus efeitos podem ser prejudiciais (Hitgard -1962).

Princípios Gerais do Desenvolvimento Humano

O desenvolvimento é um processo contínuo que começa com a vida, isto é, na concepção, e a acompanha, sendo agente de modificações e aquisições.