



CÓD: OP-099NV-22
7908403530304

MONTIVIDIU-GO

**PREFEITURA MUNICIPAL DE MONTIVIDIU DO ESTADO DE
GOIÁS - GO**

Técnico de Enfermagem

CONCURSO PÚBLICO Nº 01/22

Língua Portuguesa

1. Interpretação de textos	7
2. princípios de coesão e coerência textuais	15
3. Ortografia	16
4. Variação linguística: as diversas modalidades do uso da língua	17
5. Níveis de linguagem	19
6. Acentuação gráfica	19
7. Uso da crase	20
8. Pontuação	21
9. Estrutura e formação das palavras	22
10. Concordância verbal e nominal	22
11. Figuras de linguagem	24
12. Classes de palavras	26
13. Termos da oração. Orações coordenadas e subordinadas	32

Matemática

1. Números e operações: problemas abertos e situações problemas relacionados à álgebra e aritmética. Frações e dízimas periódica	43
2. Geometria plana: semelhança entre figuras planas, triângulos semelhantes, relações métricas no triângulo retângulo, circunferência, polígonos regulares, elementos de um polígono regular. Medidas de comprimento e superfície, áreas das principais figuras planas	51
3. Medidas de volume e capacidade, medida de massa	62
4. Conjuntos: noções básicas de conjuntos, igualdade de conjuntos, subconjuntos, conjuntos numéricos, conjunto dos números naturais, conjunto dos números inteiros, conjunto dos números racionais, conjunto dos números irracionais, conjunto dos números reais, operação com números reais. Álgebra: expressão numérica mmc e mdc	63
5. Razão, proporção, divisão em partes proporcionais	63
6. Regra de três simples regra de três composta	64
7. Porcentagem	66
8. Equação do 1º e 2º grau	67
9. Expressão algébrica	69
10. Matemática financeira: taxa de porcentagem, lucro e prejuízo, acréscimos e descontos. Juros simples e juros compostos	71
11. Progressões: progressão aritmética, progressão geométrica	72
12. Análise combinatória: problemas que envolvem contagem, princípio multiplicativo, permutação, arranjos, combinação. Probabilidade: espaço amostral, tipos de eventos, probabilidade de um evento em um espaço amostral finito, probabilidade com reunião e intersecção de eventos	75
13. Noções de estatística: média aritmética, média ponderada, mediana e moda, representação da distribuição de frequências, gráficos de barras, gráficos de setores, gráfico poligonal ou de linha. Análise e interpretação de gráficos.	79
14. Raciocínio lógico. Resolução de problemas matemáticos aplicados em diversas áreas do conhecimento	83

Noções de Informática

1. Microsoft Windows 7 ou superior: conceito de pastas, Windows Explorer, diretórios, arquivos e atalhos, mouse, área de trabalho(desktop), área de transferência, manipulação de arquivos e pastas, uso dos menus, programas e aplicativos, interação com o conjunto de aplicativos Microsoft Office 2007 ou superior	103
2. Navegação internet e navegadores, conceitos de URL, links, sites, impressão de páginas, guias ou abas	105
3. Uso de correio eletrônico, envio e recebimento, caixa de entrada, lixo eletrônico ou spam, Microsoft Outlook e Thunderbird	110
4. Microsoft Word 2007 ou superior. Estrutura básica dos documentos, edição e formatação de textos, cabeçalhos, parágrafos, fontes, colunas, marcadores simbólicos e numéricos, e tabelas, impressão, ortografia e gramática, controle de quebras, numeração de páginas, legendas, índices, inserção de objetos, campos predefinidos, caixas de texto, wordart, recursos e utilização adicionais do software	113
5. Microsoft Excel 2007 ou superior. Estrutura básica das planilhas, conceitos de células, linhas, colunas, pastas e gráficos, elaboração de tabelas e gráficos, uso de fórmulas, funções básicas e impressão, inserção de objetos, campos predefinidos, controle de quebras, numeração de páginas, obtenção de dados externos, classificação, recursos e utilização adicionais do software	121

Conhecimentos Gerais

1. História, geografia e economia do Estado de Goiás e do município de Montividiu	129
2. Cultura e sociedade brasileira: música, literatura, artes, arquitetura, rádio, cinema, teatro, jornais, revistas e televisão.....	188
3. Fatos e elementos de política brasileira	208
4. Meio ambiente e cidadania: problemas, políticas públicas, aspectos locais e nacionais.....	213
5. Atualidades	225

Legislação

1. Estatuto dos Servidores Públicos	227
2. Lei Orgânica Municipal	227
3. Constituição Federal de 1988 (artigos 1º ao 6º).	227
4. Legislação municipal	233

Conhecimentos Específicos Técnico de Enfermagem

1. Ética e legislação: aspectos éticos e legais que fundamentam a prática do exercício profissional da Enfermagem	237
2. Sistema Único de Saúde (SUS): princípios, diretrizes, estrutura, organização das instituições e suas relações com os serviços de saúde, níveis de assistência à saúde	242
3. direitos dos usuários do SUS	249
4. ações e programas do SUS	255
5. legislação do SUS	259
6. Humanização no cuidado;	261
7. Fundamentos de enfermagem (Técnicas de Enfermagem). Verificação e análise dos sinais vitais	266
8. Assistência de enfermagem ao exame físico (método do exame; posições). Enfermagem nos exames complementares.....	273
9. Prontuário médico, anotações e registros.	287
10. Centro cirúrgico, Central de Material estéril (CME): limpeza, preparo, embalagem, esterilização/reprocessamento, armazenamento	302
11. Prevenção e controle de infecção hospitalar. Assepsia da unidade e do paciente. Medidas de conforto	304

ÍNDICE

12. Assistência de enfermagem: em exames diagnósticos, na higiene corporal, nas eliminações, em urgência e emergências: politraumatismo, procedimentos em parada cardiorrespiratória, estado de choque, acidente vascular encefálico, estado de coma, infarto agudo do miocárdio e angina no peito, edema agudo no pulmão, crise hipertensiva, queimaduras, hemorragia digestiva, intoxicação exógena	311
13. Tratamento por via respiratória	357
14. Tratamentos diversos: curativos, tricotomia etc	358
15. primeiros socorros	361
16. Enfermagem médico-cirúrgica: sinais e sintomas. Tratamento e assistência em: clínica médica, doenças transmissíveis, clínica cirúrgica	362
17. Ações básicas em saúde pública: Fundamentos de assistência em saúde da família, imunização e vigilância epidemiológica	372
18. Humanização da Assistência	389
19. Insuficiência Renal Aguda: Caracterização, Procedimento, cuidados de enfermagem	389
20. Noções de farmacologia (Cálculo e administração de medicamentos e soluções)	391
21. Admissão, transferência, alta e óbito.	400
22. Dinâmica do processo de trabalho. Atribuições da equipe e do Técnico de Enfermagem	401
23. Anatomia e Fisiologia	401
24. Concepção de saúde e doença	433
25. Promoção de saúde	433
26. epidemiologia, prevenção de doenças e medicalização em saúde	438
27. Identificação de situações de risco individual/familiar/coletivo	438
28. Uso racional de medicamentos	439
29. Atenção primária em saúde: abordagem familiar, abordagem comunitária e atendimento ambulatorial	439
30. Alimentação e distúrbios alimentares.	441
31. Alcoolismo e uso de substâncias psicoativas	443
32. Imunização ativa e passiva	454
33. Doenças e agravos de notificações compulsórias	454
34. Sexualidade na infância, adolescência, adulto e idoso	465
35. Noções de urgência e emergência em clínicas	466
36. Atendimento à vítima de violência sexual, de doença ocupacional e acidente de trabalho	466
37. Apoio Matricial	467
38. Enfermagem em UTI adulto, UTI Neonatal, materno infantil e pediatria	468
39. Enfermagem ginecológica e em Centro Obstétrico	476
40. Enfermagem em Saúde Mental e Psiquiatria	505
41. Enfermagem na Assistência Integral à Saúde do Adulto, da mulher, da criança e do Idoso	505
42. Enfermagem nos programas Nacionais de Controle da Tuberculose e Hanseníase.	542
43. Hipertensão arterial sistêmica (HAS) e Diabetes Mellitus (DM)	546
44. Doenças transmissíveis e Infecções sexualmente transmissíveis (IST)	553
45. Lei do exercício profissional e suas alterações (Lei 7.498/COFEN)	557
46. Código de Ética Profissional de Enfermagem (Resolução COFEN n. 564/2017)	559
47. SUS – Princípios e Diretrizes	559
48. Política Nacional de Humanização do SUS	559
49. Política Nacional de Atenção Básica – Portaria nº 2436/2017, Estratégia de Saúde da Família	559
50. Legislação do SUS: Constituição Federal artigos nº 194 a 200	580
51. Lei Orgânica da Saúde nº 8080/1990 e Lei nº 8142/1990 e suas alterações	581

ÍNDICE

52. Portaria nº 4279/2010 – Redes de Atenção à saúde	590
53. Sistemas de informatização em Saúde	593
54. Norma Operacional Básica do Sistema Único de Saúde – NOBSUS 01 de 1996, Forma Operacional da Assistência à Saúde/SUS - NOAS-SUS de 2002, Programa de Controle de Infecção Hospitalar	600
55. Noções biossegurança.	620

LÍNGUA PORTUGUESA

INTERPRETAÇÃO DE TEXTOS

Compreender e interpretar textos é essencial para que o objetivo de comunicação seja alcançado satisfatoriamente. Com isso, é importante saber diferenciar os dois conceitos. Vale lembrar que o texto pode ser verbal ou não-verbal, desde que tenha um sentido completo.

A **compreensão** se relaciona ao entendimento de um texto e de sua proposta comunicativa, decodificando a mensagem explícita. Só depois de compreender o texto que é possível fazer a sua interpretação.

A **interpretação** são as conclusões que chegamos a partir do conteúdo do texto, isto é, ela se encontra para além daquilo que está escrito ou mostrado. Assim, podemos dizer que a interpretação é subjetiva, contando com o conhecimento prévio e do repertório do leitor.

Dessa maneira, para compreender e interpretar bem um texto, é necessário fazer a decodificação de códigos linguísticos e/ou visuais, isto é, identificar figuras de linguagem, reconhecer o sentido de conjunções e preposições, por exemplo, bem como identificar expressões, gestos e cores quando se trata de imagens.

Dicas práticas

1. Faça um resumo (pode ser uma palavra, uma frase, um conceito) sobre o assunto e os argumentos apresentados em cada parágrafo, tentando traçar a linha de raciocínio do texto. Se possível, adicione também pensamentos e inferências próprias às anotações.

2. Tenha sempre um dicionário ou uma ferramenta de busca por perto, para poder procurar o significado de palavras desconhecidas.

3. Fique atento aos detalhes oferecidos pelo texto: dados, fonte de referências e datas.

4. Sublinhe as informações importantes, separando fatos de opiniões.

5. Perceba o enunciado das questões. De um modo geral, questões que esperam **compreensão do texto** aparecem com as seguintes expressões: *o autor afirma/sugere que...; segundo o texto...; de acordo com o autor...* Já as questões que esperam **interpretação do texto** aparecem com as seguintes expressões: *conclui-se do texto que...; o texto permite deduzir que...; qual é a intenção do autor quando afirma que...*

Tipologia Textual

A partir da estrutura linguística, da função social e da finalidade de um texto, é possível identificar a qual tipo e gênero ele pertence. Antes, é preciso entender a diferença entre essas duas classificações.

Tipos textuais

A tipologia textual se classifica a partir da estrutura e da finalidade do texto, ou seja, está relacionada ao modo como o texto se apresenta. A partir de sua função, é possível estabelecer um padrão específico para se fazer a enunciação.

Veja, no quadro abaixo, os principais tipos e suas características:

TEXTO NARRATIVO	Apresenta um enredo, com ações e relações entre personagens, que ocorre em determinados espaço e tempo. É contado por um narrador, e se estrutura da seguinte maneira: apresentação > desenvolvimento > clímax > desfecho
TEXTO DISSERTATIVO ARGUMENTATIVO	Tem o objetivo de defender determinado ponto de vista, persuadindo o leitor a partir do uso de argumentos sólidos. Sua estrutura comum é: introdução > desenvolvimento > conclusão.
TEXTO EXPOSITIVO	Procura expor ideias, sem a necessidade de defender algum ponto de vista. Para isso, usa-se comparações, informações, definições, conceitualizações etc. A estrutura segue a do texto dissertativo-argumentativo.
TEXTO DESCRITIVO	Expõe acontecimentos, lugares, pessoas, de modo que sua finalidade é descrever, ou seja, caracterizar algo ou alguém. Com isso, é um texto rico em adjetivos e em verbos de ligação.
TEXTO INJUNTIVO	Oferece instruções, com o objetivo de orientar o leitor. Sua maior característica são os verbos no modo imperativo.

Gêneros textuais

A classificação dos gêneros textuais se dá a partir do reconhecimento de certos padrões estruturais que se constituem a partir da função social do texto. No entanto, sua estrutura e seu estilo não são tão limitados e definidos como ocorre na tipologia textual, podendo se apresentar com uma grande diversidade. Além disso, o padrão também pode sofrer modificações ao longo do tempo, assim como a própria língua e a comunicação, no geral.

Alguns exemplos de gêneros textuais:

- Artigo
- Bilhete
- Bula
- Carta
- Conto
- Crônica
- E-mail
- Lista

- Manual
- Notícia
- Poema
- Propaganda
- Receita culinária
- Resenha
- Seminário

Vale lembrar que é comum enquadrar os gêneros textuais em determinados tipos textuais. No entanto, nada impede que um texto literário seja feito com a estruturação de uma receita culinária, por exemplo. Então, fique atento quanto às características, à finalidade e à função social de cada texto analisado.

ARGUMENTAÇÃO

O ato de comunicação não visa apenas transmitir uma informação a alguém. Quem comunica pretende criar uma imagem positiva de si mesmo (por exemplo, a de um sujeito educado, ou inteligente, ou culto), quer ser aceito, deseje que o que diz seja admitido como verdadeiro. Em síntese, tem a intenção de convencer, ou seja, tem o desejo de que o ouvinte creia no que o texto diz e faça o que ele propõe.

Se essa é a finalidade última de todo ato de comunicação, todo texto contém um componente argumentativo. A argumentação é o conjunto de recursos de natureza linguística destinados a persuadir a pessoa a quem a comunicação se destina. Está presente em todo tipo de texto e visa a promover adesão às teses e aos pontos de vista defendidos.

As pessoas costumam pensar que o argumento seja apenas uma prova de verdade ou uma razão indiscutível para comprovar a veracidade de um fato. O argumento é mais que isso: como se disse acima, é um recurso de linguagem utilizado para levar o interlocutor a crer naquilo que está sendo dito, a aceitar como verdadeiro o que está sendo transmitido. A argumentação pertence ao domínio da retórica, arte de persuadir as pessoas mediante o uso de recursos de linguagem.

Para compreender claramente o que é um argumento, é bom voltar ao que diz Aristóteles, filósofo grego do século IV a.C., numa obra intitulada “Tópicos: os argumentos são úteis quando se tem de escolher entre duas ou mais coisas”.

Se tivermos de escolher entre uma coisa vantajosa e uma desvantajosa, como a saúde e a doença, não precisamos argumentar. Suponhamos, no entanto, que tenhamos de escolher entre duas coisas igualmente vantajosas, a riqueza e a saúde. Nesse caso, precisamos argumentar sobre qual das duas é mais desejável. O argumento pode então ser definido como qualquer recurso que torna uma coisa mais desejável que outra. Isso significa que ele atua no domínio do preferível. Ele é utilizado para fazer o interlocutor crer que, entre duas teses, uma é mais provável que a outra, mais possível que a outra, mais desejável que a outra, é preferível à outra.

O objetivo da argumentação não é demonstrar a verdade de um fato, mas levar o ouvinte a admitir como verdadeiro o que o enunciador está propondo.

Há uma diferença entre o raciocínio lógico e a argumentação. O primeiro opera no domínio do necessário, ou seja, pretende demonstrar que uma conclusão deriva necessariamente das premissas propostas, que se deduz obrigatoriamente dos postulados admitidos. No raciocínio lógico, as conclusões não dependem de crenças, de uma maneira de ver o mundo, mas apenas do encadeamento de premissas e conclusões.

Por exemplo, um raciocínio lógico é o seguinte encadeamento:
A é igual a B.
A é igual a C.
Então: C é igual a B.

Admitidos os dois postulados, a conclusão é, obrigatoriamente, que C é igual a A.

Outro exemplo:

Todo ruminante é um mamífero.

A vaca é um ruminante.

Logo, a vaca é um mamífero.

Admitidas como verdadeiras as duas premissas, a conclusão também será verdadeira.

No domínio da argumentação, as coisas são diferentes. Nele, a conclusão não é necessária, não é obrigatória. Por isso, deve-se mostrar que ela é a mais desejável, a mais provável, a mais plausível. Se o Banco do Brasil fizer uma propaganda dizendo-se mais confiável do que os concorrentes porque existe desde a chegada da família real portuguesa ao Brasil, ele estará dizendo-nos que um banco com quase dois séculos de existência é sólido e, por isso, confiável. Embora não haja relação necessária entre a solidez de uma instituição bancária e sua antiguidade, esta tem peso argumentativo na afirmação da confiabilidade de um banco. Portanto é provável que se creia que um banco mais antigo seja mais confiável do que outro fundado há dois ou três anos.

Enumerar todos os tipos de argumentos é uma tarefa quase impossível, tantas são as formas de que nos valem para fazer as pessoas preferirem uma coisa a outra. Por isso, é importante entender bem como eles funcionam.

Já vimos diversas características dos argumentos. É preciso acrescentar mais uma: o convencimento do interlocutor, o auditório, que pode ser individual ou coletivo, será tanto mais fácil quanto mais os argumentos estiverem de acordo com suas crenças, suas expectativas, seus valores. Não se pode convencer um auditório pertencente a uma dada cultura enfatizando coisas que ele abomina. Será mais fácil convencê-lo valorizando coisas que ele considera positivas. No Brasil, a publicidade da cerveja vem com frequência associada ao futebol, ao gol, à paixão nacional. Nos Estados Unidos, essa associação certamente não surtiria efeito, porque lá o futebol não é valorizado da mesma forma que no Brasil. O poder persuasivo de um argumento está vinculado ao que é valorizado ou desvalorizado numa dada cultura.

Tipos de Argumento

Já verificamos que qualquer recurso linguístico destinado a fazer o interlocutor dar preferência à tese do enunciador é um argumento. Exemplo:

Argumento de Autoridade

É a citação, no texto, de afirmações de pessoas reconhecidas pelo auditório como autoridades em certo domínio do saber, para servir de apoio àquilo que o enunciador está propondo. Esse recurso produz dois efeitos distintos: revela o conhecimento do produtor do texto a respeito do assunto de que está tratando; dá ao texto a garantia do autor citado. É preciso, no entanto, não fazer do texto um amontoado de citações. A citação precisa ser pertinente e verdadeira. Exemplo:

“A imaginação é mais importante do que o conhecimento.”

Quem disse a frase aí de cima não fui eu... Foi Einstein. Para ele, uma coisa vem antes da outra: sem imaginação, não há conhecimento. Nunca o inverso.

Alex José Periscinoto.

In: Folha de S. Paulo, 30/8/1993, p. 5-2

A tese defendida nesse texto é que a imaginação é mais importante do que o conhecimento. Para levar o auditório a aderir a ela, o enunciador cita um dos mais célebres cientistas do mundo. Se um físico de renome mundial disse isso, então as pessoas devem acreditar que é verdade.

Argumento de Quantidade

É aquele que valoriza mais o que é apreciado pelo maior número de pessoas, o que existe em maior número, o que tem maior duração, o que tem maior número de adeptos, etc. O fundamento desse tipo de argumento é que mais = melhor. A publicidade faz largo uso do argumento de quantidade.

Argumento do Consenso

É uma variante do argumento de quantidade. Fundamenta-se em afirmações que, numa determinada época, são aceitas como verdadeiras e, portanto, dispensam comprovações, a menos que o objetivo do texto seja comprovar alguma delas. Parte da ideia de que o consenso, mesmo que equivocado, corresponde ao indiscutível, ao verdadeiro e, portanto, é melhor do que aquilo que não desfruta dele. Em nossa época, são consensuais, por exemplo, as afirmações de que o meio ambiente precisa ser protegido e de que as condições de vida são piores nos países subdesenvolvidos. Ao confiar no consenso, porém, corre-se o risco de passar dos argumentos válidos para os lugares comuns, os preconceitos e as frases carentes de qualquer base científica.

Argumento de Existência

É aquele que se fundamenta no fato de que é mais fácil aceitar aquilo que comprovadamente existe do que aquilo que é apenas provável, que é apenas possível. A sabedoria popular enuncia o argumento de existência no provérbio “Mais vale um pássaro na mão do que dois voando”.

Nesse tipo de argumento, incluem-se as provas documentais (fotos, estatísticas, depoimentos, gravações, etc.) ou provas concretas, que tornam mais aceitável uma afirmação genérica. Durante a invasão do Iraque, por exemplo, os jornais diziam que o exército americano era muito mais poderoso do que o iraquiano. Essa afirmação, sem ser acompanhada de provas concretas, poderia ser vista como propagandística. No entanto, quando documentada pela comparação do número de canhões, de carros de combate, de navios, etc., ganhava credibilidade.

Argumento quase lógico

É aquele que opera com base nas relações lógicas, como causa e efeito, analogia, implicação, identidade, etc. Esses raciocínios são chamados quase lógicos porque, diversamente dos raciocínios lógicos, eles não pretendem estabelecer relações necessárias entre os elementos, mas sim instituir relações prováveis, possíveis, plausíveis. Por exemplo, quando se diz “A é igual a B”, “B é igual a C”, “então A é igual a C”, estabelece-se uma relação de identidade lógica. Entretanto, quando se afirma “Amigo de amigo meu é meu amigo” não se institui uma identidade lógica, mas uma identidade provável.

Um texto coerente do ponto de vista lógico é mais facilmente aceito do que um texto incoerente. Vários são os defeitos que concorrem para desqualificar o texto do ponto de vista lógico: fugir do

tema proposto, cair em contradição, tirar conclusões que não se fundamentam nos dados apresentados, ilustrar afirmações gerais com fatos inadequados, narrar um fato e dele extrair generalizações indevidas.

Argumento do Atributo

É aquele que considera melhor o que tem propriedades típicas daquilo que é mais valorizado socialmente, por exemplo, o mais raro é melhor que o comum, o que é mais refinado é melhor que o que é mais grosseiro, etc.

Por esse motivo, a publicidade usa, com muita frequência, celebridades recomendando prédios residenciais, produtos de beleza, alimentos estéticos, etc., com base no fato de que o consumidor tende a associar o produto anunciado com atributos da celebridade.

Uma variante do argumento de atributo é o argumento da competência linguística. A utilização da variante culta e formal da língua que o produtor do texto conhece a norma linguística socialmente mais valorizada e, por conseguinte, deve produzir um texto em que se pode confiar. Nesse sentido é que se diz que o modo de dizer dá confiabilidade ao que se diz.

Imagine-se que um médico deva falar sobre o estado de saúde de uma personalidade pública. Ele poderia fazê-lo das duas maneiras indicadas abaixo, mas a primeira seria infinitamente mais adequada para a persuasão do que a segunda, pois esta produziria certa estranheza e não criaria uma imagem de competência do médico:

- Para aumentar a confiabilidade do diagnóstico e levando em conta o caráter invasivo de alguns exames, a equipe médica houve por bem determinar o internamento do governador pelo período de três dias, a partir de hoje, 4 de fevereiro de 2001.

- Para conseguir fazer exames com mais cuidado e porque alguns deles são barrapésada, a gente botou o governador no hospital por três dias.

Como dissemos antes, todo texto tem uma função argumentativa, porque ninguém fala para não ser levado a sério, para ser ridicularizado, para ser desmentido: em todo ato de comunicação deseja-se influenciar alguém. Por mais neutro que pretenda ser, um texto tem sempre uma orientação argumentativa.

A orientação argumentativa é uma certa direção que o falante traça para seu texto. Por exemplo, um jornalista, ao falar de um homem público, pode ter a intenção de criticá-lo, de ridicularizá-lo ou, ao contrário, de mostrar sua grandeza.

O enunciador cria a orientação argumentativa de seu texto dando destaque a uns fatos e não a outros, omitindo certos episódios e revelando outros, escolhendo determinadas palavras e não outras, etc. Veja:

“O clima da festa era tão pacífico que até sogras e noras trocavam abraços afetuosos.”

O enunciador aí pretende ressaltar a ideia geral de que noras e sogras não se toleram. Não fosse assim, não teria escolhido esse fato para ilustrar o clima da festa nem teria utilizado o termo até, que serve para incluir no argumento alguma coisa inesperada.

Além dos defeitos de argumentação mencionados quando tratamos de alguns tipos de argumentação, vamos citar outros:

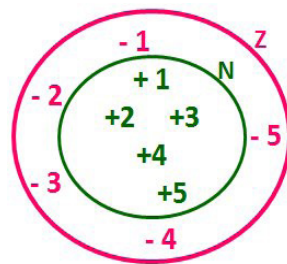
- Uso sem delimitação adequada de palavra de sentido tão amplo, que serve de argumento para um ponto de vista e seu contrário. São noções confusas, como paz, que, paradoxalmente, pode ser usada pelo agressor e pelo agredido. Essas palavras podem ter valor

MATEMÁTICA

NÚMEROS E OPERAÇÕES: PROBLEMAS ABERTOS E SITUAÇÕES PROBLEMAS RELACIONADOS À ÁLGEBRA E ARITMÉTICA. FRAÇÕES E DIZIMAS PERIÓDICA

Conjunto dos números inteiros - z

O conjunto dos números inteiros é a reunião do conjunto dos números naturais $N = \{0, 1, 2, 3, 4, \dots, n, \dots\}$ ($N \subset Z$); o conjunto dos opostos dos números naturais e o zero. Representamos pela letra Z.



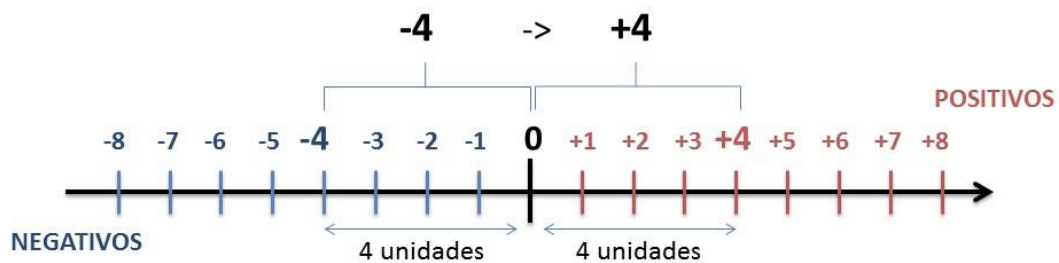
$N \subset Z$ (N está contido em Z)

Subconjuntos:

SÍMBOLO	REPRESENTAÇÃO	DESCRIÇÃO
*	Z^*	Conjunto dos números inteiros não nulos
+	Z_+	Conjunto dos números inteiros não negativos
* e +	Z^*_+	Conjunto dos números inteiros positivos
-	Z_-	Conjunto dos números inteiros não positivos
* e -	Z^*_-	Conjunto dos números inteiros negativos

Observamos nos números inteiros algumas características:

- **Módulo:** distância ou afastamento desse número até o zero, na reta numérica inteira. Representa-se o módulo por $| \cdot |$. O módulo de qualquer número inteiro, diferente de zero, é sempre positivo.
- **Números Opostos:** dois números são opostos quando sua soma é zero. Isto significa que eles estão a mesma distância da origem (zero).



Somando-se temos: $(+4) + (-4) = (-4) + (+4) = 0$

Operações

- **Soma ou Adição:** Associamos aos números inteiros positivos a ideia de ganhar e aos números inteiros negativos a ideia de perder.

ATENÇÃO: O sinal (+) antes do número positivo pode ser dispensado, mas o sinal (-) antes do número negativo nunca pode ser dispensado.

• **Subtração:** empregamos quando precisamos tirar uma quantidade de outra quantidade; temos duas quantidades e queremos saber quanto uma delas tem a mais que a outra; temos duas quantidades e queremos saber quanto falta a uma delas para atingir a outra. A subtração é a operação inversa da adição. O sinal sempre será do maior número.

ATENÇÃO: todos parênteses, colchetes, chaves, números, ..., entre outros, precedidos de sinal negativo, tem o seu sinal invertido, ou seja, é dado o seu oposto.

Exemplo:

(FUNDAÇÃO CASA – AGENTE EDUCACIONAL – VUNESP) Para zelar pelos jovens internados e orientá-los a respeito do uso adequado dos materiais em geral e dos recursos utilizados em atividades educativas, bem como da preservação predial, realizou-se uma dinâmica elencando “atitudes positivas” e “atitudes negativas”, no entendimento dos elementos do grupo. Solicitou-se que cada um classificasse suas atitudes como positiva ou negativa, atribuindo (+4) pontos a cada atitude positiva e (-1) a cada atitude negativa. Se um jovem classificou como positiva apenas 20 das 50 atitudes anotadas, o total de pontos atribuídos foi

- (A) 50.
- (B) 45.
- (C) 42.
- (D) 36.
- (E) 32.

Resolução:

$50 - 20 = 30$ atitudes negativas

$20 \cdot 4 = 80$

$30 \cdot (-1) = -30$

$80 - 30 = 50$

Resposta: A

• **Multiplicação:** é uma adição de números/ fatores repetidos. Na multiplicação o produto dos números a e b , pode ser indicado por $a \times b$, $a \cdot b$ ou ainda ab sem nenhum sinal entre as letras.

• **Divisão:** a divisão exata de um número inteiro por outro número inteiro, diferente de zero, dividimos o módulo do dividendo pelo módulo do divisor.

ATENÇÃO:

1) No conjunto Z , a divisão não é comutativa, não é associativa e não tem a propriedade da existência do elemento neutro.

2) Não existe divisão por zero.

3) Zero dividido por qualquer número inteiro, diferente de zero, é zero, pois o produto de qualquer número inteiro por zero é igual a zero.

Na multiplicação e divisão de números inteiros é muito importante a **REGRA DE SINAIS:**

Sinais iguais (+) (+); (-) (-) = resultado sempre positivo .
Sinais diferentes (+) (-); (-) (+) = resultado sempre negativo .

Exemplo:

(PREF.DE NITERÓI) Um estudante empilhou seus livros, obtendo uma única pilha 52cm de altura. Sabendo que 8 desses livros possui uma espessura de 2cm, e que os livros restantes possuem espessura de 3cm, o número de livros na pilha é:

- (A) 10
- (B) 15
- (C) 18
- (D) 20
- (E) 22

Resolução:

São 8 livros de 2 cm: $8 \cdot 2 = 16$ cm

Como eu tenho 52 cm ao todo e os demais livros tem 3 cm, temos:

$52 - 16 = 36$ cm de altura de livros de 3 cm

$36 : 3 = 12$ livros de 3 cm

O total de livros da pilha: $8 + 12 = 20$ livros ao todo.

Resposta: D

• **Potenciação:** A potência a^n do número inteiro a , é definida como um produto de n fatores iguais. O número a é denominado a *base* e o número n é o *expoente*. $a^n = a \times a \times a \times a \times \dots \times a$, a é multiplicado por a n vezes. Tenha em mente que:

– Toda potência de **base positiva** é um número **inteiro positivo**.

– Toda potência de **base negativa** e **expoente par** é um número **inteiro positivo**.

– Toda potência de **base negativa** e **expoente ímpar** é um número **inteiro negativo**.

Propriedades da Potenciação

1) Produtos de Potências com bases iguais: Conserva-se a base e somam-se os expoentes. $(-a)^3 \cdot (-a)^6 = (-a)^{3+6} = (-a)^9$

2) Quocientes de Potências com bases iguais: Conserva-se a base e subtraem-se os expoentes. $(-a)^8 : (-a)^6 = (-a)^{8-6} = (-a)^2$

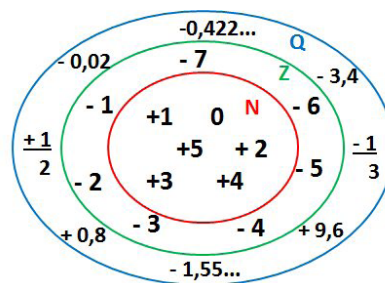
3) Potência de Potência: Conserva-se a base e multiplicam-se os expoentes. $[(-a)^5]^2 = (-a)^{5 \cdot 2} = (-a)^{10}$

4) Potência de expoente 1: É sempre igual à base. $(-a)^1 = -a$ e $(+a)^1 = +a$

5) Potência de expoente zero e base diferente de zero: É igual a 1. $(+a)^0 = 1$ e $(-b)^0 = 1$

Conjunto dos números racionais – Q

Um número racional é o que pode ser escrito na forma $\frac{m}{n}$, onde m e n são números inteiros, sendo que n deve ser diferente de zero. Frequentemente usamos m/n para significar a divisão de m por n .



N C Z C Q (N está contido em Z que está contido em Q)

Subconjuntos:

SÍMBOLO	REPRESENTAÇÃO	DESCRIÇÃO
*	Q^*	Conjunto dos números racionais não nulos
+	Q_+	Conjunto dos números racionais não negativos
* e +	Q^*_+	Conjunto dos números racionais positivos
-	Q_-	Conjunto dos números racionais não positivos
* e -	Q^*_-	Conjunto dos números racionais negativos

Representação decimal

Podemos representar um número racional, escrito na forma de fração, em número decimal. Para isso temos duas maneiras possíveis:
1º) O numeral decimal obtido possui, após a vírgula, um número finito de algarismos. Decimais Exatos:

$$\frac{2}{5} = 0,4$$

2º) O numeral decimal obtido possui, após a vírgula, infinitos algarismos (nem todos nulos), repetindo-se periodicamente Decimais Periódicos ou Dízimas Periódicas:

$$\frac{1}{3} = 0,333...$$

Representação Fracionária

É a operação inversa da anterior. Aqui temos duas maneiras possíveis:

1) Transformando o número decimal em uma fração numerador é o número decimal sem a vírgula e o denominador é composto pelo numeral 1, seguido de tantos zeros quantas forem as casas decimais do número decimal dado. Ex.:

$$0,035 = 35/1000$$

2) Através da fração geratriz. Aí temos o caso das dízimas periódicas que podem ser simples ou compostas.

– *Simples*: o seu período é composto por um mesmo número ou conjunto de números que se repete infinitamente. Exemplos:

<p>* 0,444... Período: 4 (1 algarismo)</p> $0,444... = \frac{4}{9}$	<p>* 0,313131... Período: 31 (2 algarismos)</p> $0,313131... = \frac{31}{99}$	<p>* 0,278278278... Período: 278 (3 algarismos)</p> $0,278278278... = \frac{278}{999}$
---	---	--

Procedimento: para transformarmos uma dízima periódica simples em fração basta utilizarmos o dígito 9 no denominador para cada quantos dígitos tiver o período da dízima.

– *Composta*: quando a mesma apresenta um ante período que não se repete.

a)

Parte não periódica com o período da dízima menos a parte não periódica.

$$0,58333... = \frac{583 - 58}{900} = \frac{525}{900} = \frac{525 : 75}{900 : 75} = \frac{7}{12}$$

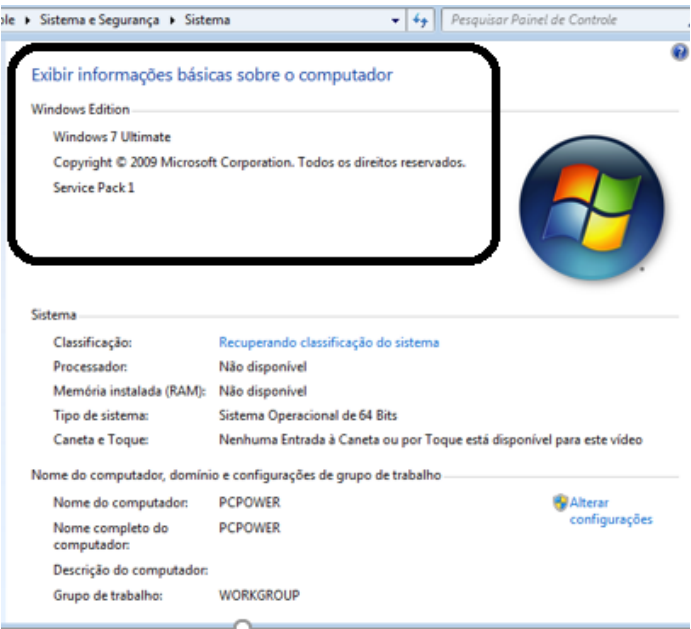
Simplificando

Parte não periódica com 2 algarismos: 58
 Período com 1 algarismo: 3
 2 algarismos zeros: 900
 1 algarismo 9: 9

NOÇÕES DE INFORMÁTICA

MICROSOFT WINDOWS 7 OU SUPERIOR: CONCEITO DE PASTAS, WINDOWS EXPLORER, DIRETÓRIOS, ARQUIVOS E ATALHOS, MOUSE, ÁREA DE TRABALHO (DESKTOP), ÁREA DE TRANSFERÊNCIA, MANIPULAÇÃO DE ARQUIVOS E PASTAS, USO DOS MENUS, PROGRAMAS E APLICATIVOS, INTERAÇÃO COM O CONJUNTO DE APLICATIVOS MICROSOFT OFFICE 2007 OU SUPERIOR

WINDOWS 7




Conceito de pastas e diretórios

Pasta algumas vezes é chamada de diretório, mas o nome “pasta” ilustra melhor o conceito. Pastas servem para organizar, armazenar e organizar os arquivos. Estes arquivos podem ser documentos de forma geral (textos, fotos, vídeos, aplicativos diversos).

Lembrando sempre que o Windows possui uma pasta com o nome do usuário onde são armazenados dados pessoais.

Dentro deste contexto temos uma hierarquia de pastas.

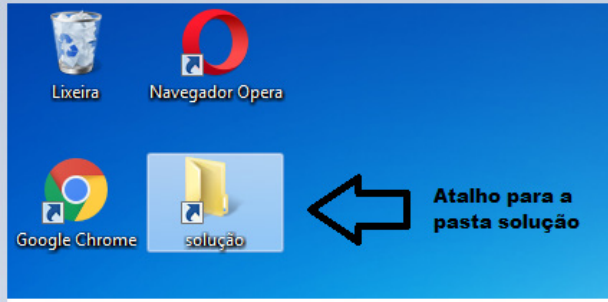
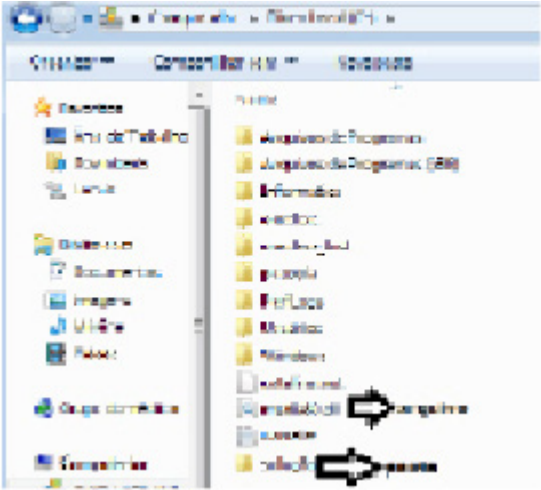


No caso da figura acima, temos quatro pastas e quatro arquivos.

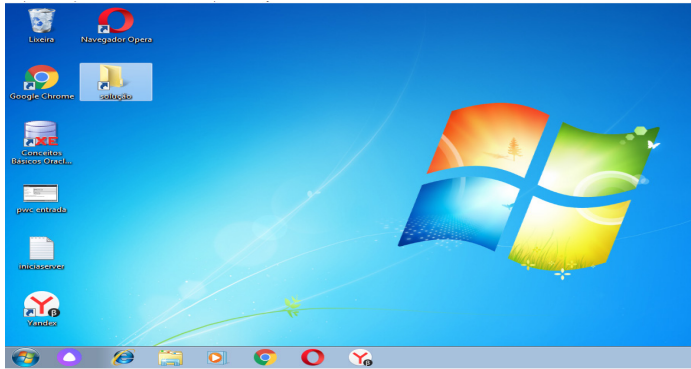
Arquivos e atalhos

Como vimos anteriormente: pastas servem para organização, vimos que uma pasta pode conter outras pastas, arquivos e atalhos.

- Arquivo é um item único que contém um determinado dado. Estes arquivos podem ser documentos de forma geral (textos, fotos, vídeos e etc.), aplicativos diversos, etc.
- Atalho é um item que permite fácil acesso a uma determinada pasta ou arquivo propriamente dito.



Área de trabalho do Windows 7



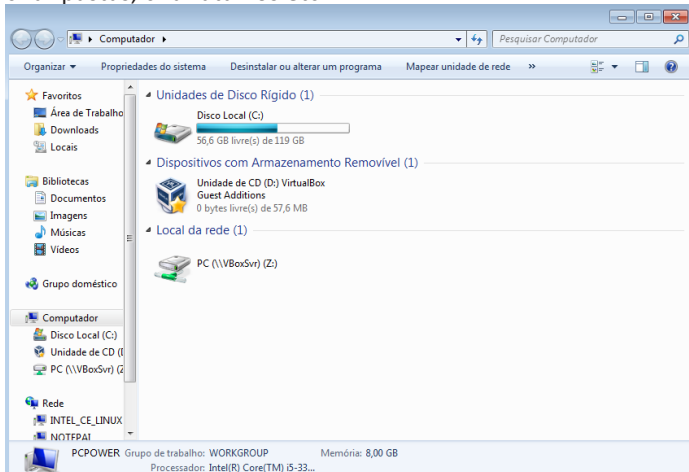
Área de transferência

A área de transferência é muito importante e funciona em segundo plano. Ela funciona de forma temporária guardando vários tipos de itens, tais como arquivos, informações etc.

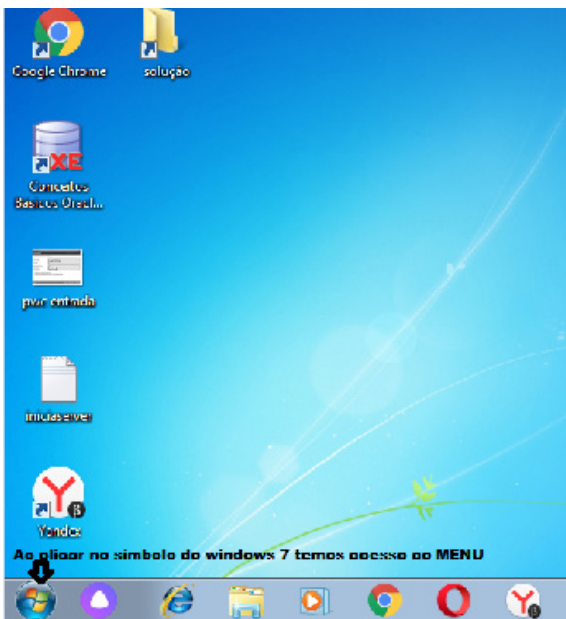
- Quando executamos comandos como "Copiar" ou "Ctrl + C", estamos copiando dados para esta área intermediária.
- Quando executamos comandos como "Colar" ou "Ctrl + V", estamos colando, isto é, estamos pegando o que está gravado na área de transferência.

Manipulação de arquivos e pastas

A caminho mais rápido para acessar e manipular arquivos e pastas e outros objetos é através do "Meu Computador". Podemos executar tarefas tais como: copiar, colar, mover arquivos, criar pastas, criar atalhos etc.



Uso dos menus



Programas e aplicativos

- Media Player
- Media Center
- Limpeza de disco
- Desfragmentador de disco
- Os jogos do Windows.
- Ferramenta de captura
- Backup e Restore

Interação com o conjunto de aplicativos

Vamos separar esta interação do usuário por categoria para entendermos melhor as funções categorizadas.

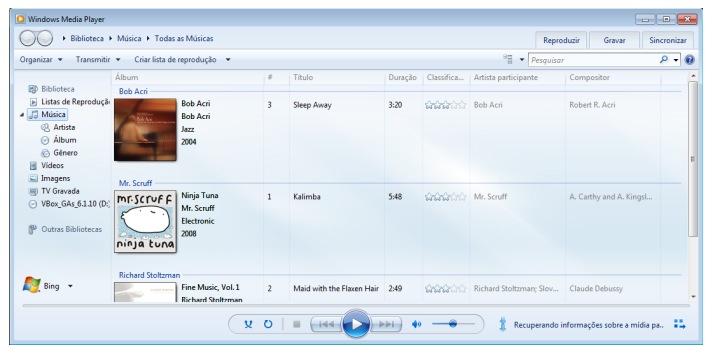
Facilidades



O Windows possui um recurso muito interessante que é o Capturador de Tela, simplesmente podemos, com o mouse, recortar a parte desejada e colar em outro lugar.

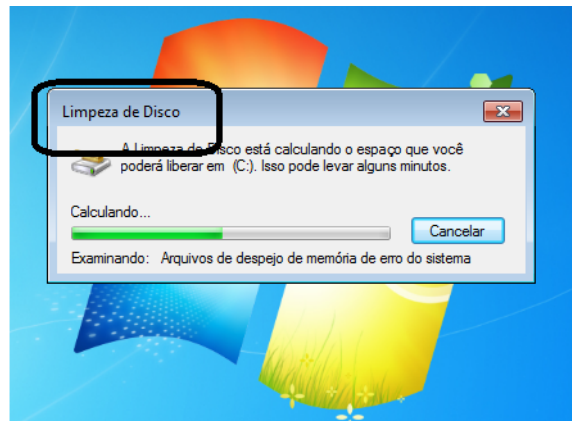
Música e Vídeo

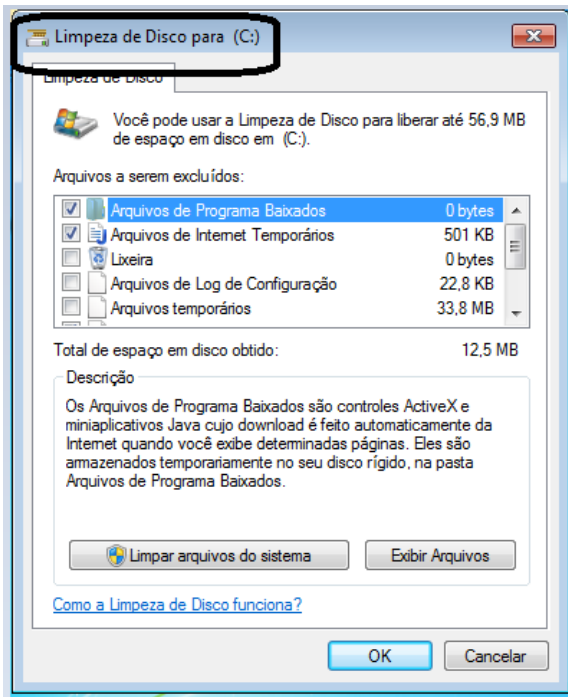
Temos o Media Player como player nativo para ouvir músicas e assistir vídeos. O Windows Media Player é uma excelente experiência de entretenimento, nele pode-se administrar bibliotecas de música, fotografia, vídeos no seu computador, copiar CDs, criar playlists e etc., isso também é válido para o media center.



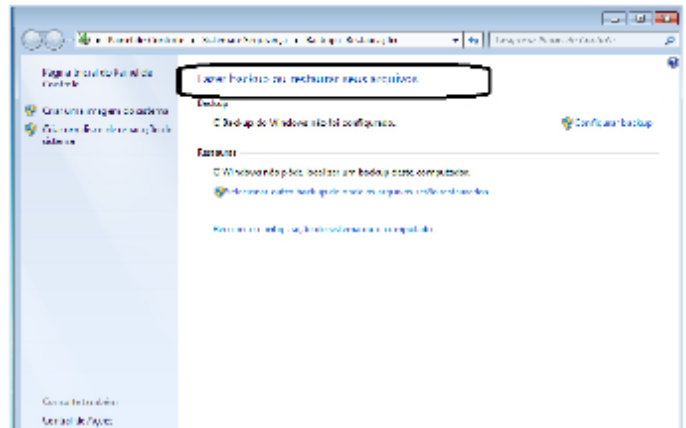
Ferramentas do sistema

• A limpeza de disco é uma ferramenta importante, pois o próprio Windows sugere arquivos inúteis e podemos simplesmente confirmar sua exclusão.





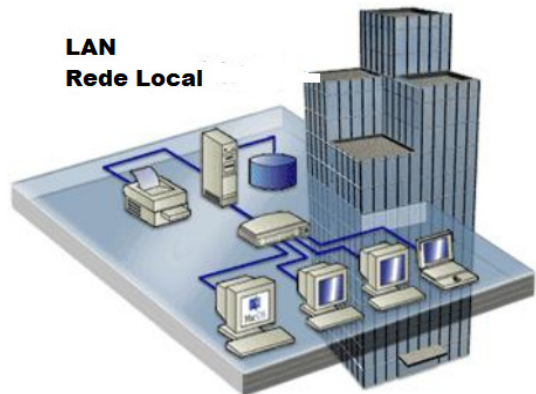
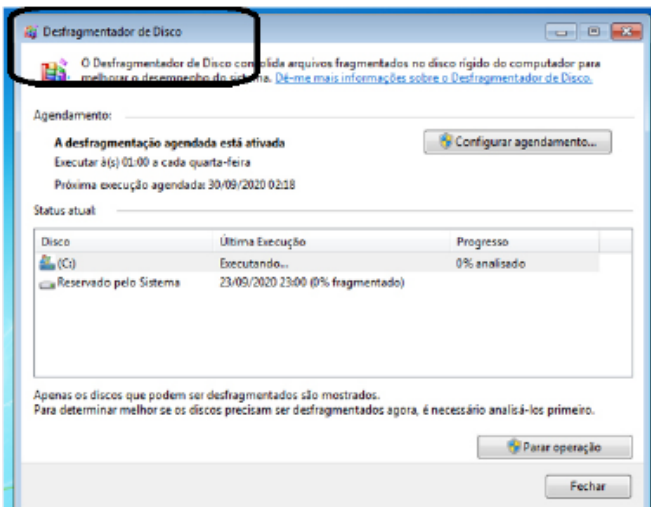
• O recurso de backup e restauração do Windows é muito importante pois pode ajudar na recuperação do sistema, ou até mesmo escolher seus arquivos para serem salvos, tendo assim uma cópia de segurança.



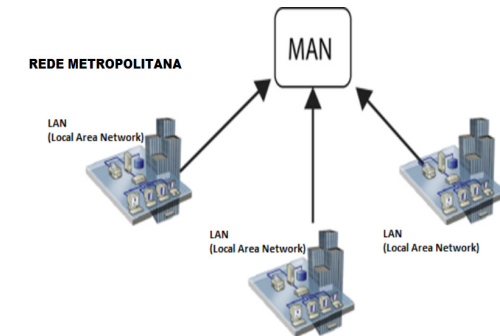
NAVEGAÇÃO INTERNET E NAVEGADORES, CONCEITOS DE URL, LINKS, SITES, IMPRESSÃO DE PÁGINAS, GUIAS OU ABAS

• O desfragmentador de disco é uma ferramenta muito importante, pois conforme vamos utilizando o computador os arquivos ficam internamente desorganizados, isto faz que o computador fique lento. Utilizando o desfragmentador o Windows se reorganiza internamente tornando o computador mais rápido e fazendo com que o Windows acesse os arquivos com maior rapidez.

Tipos de rede de computadores
 • LAN: Rede Local, abrange somente um perímetro definido. Exemplos: casa, escritório, etc.



• MAN: Rede Metropolitana, abrange uma cidade, por exemplo.



CONHECIMENTOS GERAIS

HISTÓRIA, GEOGRAFIA E ECONOMIA DO ESTADO DE GOIÁS E DO MUNICÍPIO DE MONTIVÍDIU

BRASIL COLÔNIA

Brasil: Primeiros Tempos

Entre 1500 e 1530, além de enviarem algumas expedições de reconhecimento do litoral (**guarda-costas**), os portugueses estabeleceram algumas feitorias no litoral do Brasil, onde adquiriram pau-brasil dos indígenas em troca de mercadorias como espelhos, facas, tesouras e agulhas¹.

Tratava-se, portanto, de uma troca muito simples: o **escambo**, isto é, troca direta de mercadorias, envolvendo portugueses e indígenas. Os indígenas davam muito valor às mercadorias oferecidas pelos portugueses, a exemplo de tesouras ou facas, que eram rapidamente aproveitadas em seus trabalhos.

Mas, em termos de valor de mercado, o escambo era mais vantajoso para os portugueses, pois ofereciam mercadorias baratas, enquanto o pau-brasil alcançava excelente preço na Europa. Além disso, os indígenas faziam todo o trabalho de abater as árvores, arrumar os troncos e carregá-los até as feitorias. Não por acaso, os portugueses incluíam machados de ferro entre as ofertas, pois facilitavam imensamente a derrubada das árvores.

A exploração do pau-brasil, madeira valiosa para o fabrico de tintura vermelha para tecidos, foi reservada como monopólio exclusivo do rei, sendo, portanto, um produto sob regime de **estanco**. Mas o rei arrendava esse privilégio a particulares, como o comerciante **Fernando de Noronha**, primeiro contratante desse negócio, em 1501.

Capitanias Hereditárias e o Governo Geral

No início do século XVI, cerca de 65% da renda do Estado português provinha do comércio ultramarino. O monarca português transformou-se em um autêntico empresário, agraciando nobres e mercadores com a concessão de monopólios de rotas comerciais e de terras na Ásia, na África e na América.

Apesar da rentabilidade do pau-brasil, nas primeiras décadas do século XVI a importância do litoral brasileiro para Portugal era sobretudo estratégica. A frota da Índia, que concentrava os negócios portugueses, contava com escalas no Brasil para reparos de navios de reabastecimento de alimentos e água. A presença crescente de navegadores franceses no litoral, também interessados no pau-brasil, foi vista pela Coroa portuguesa como uma ameaça.

Na prática, disputavam o território com os portugueses, ignorando o **Tratado de Tordesilhas** (1494), pois julgavam um abuso esse acordo, fosse ele reconhecido ou não pelo papa. Tornou-se célebre a frase do rei francês Francisco I, dizendo desconhecer o "testamento de Adão" que dividia o mundo entre os dois reinos ibéricos.

Capitanias Hereditárias

Para preservar a segurança da rota oriental, os portugueses organizaram a colonização do Brasil. A solução adorada por D. João III, em 1532, foi o sistema de **capitanias hereditárias**, que já havia sido utilizado na colonização do arquipélago da Madeira.

O litoral foi dividido em capitanias, concedidas, em geral, a cavaleiros da pequena nobreza que se destacaram na expansão para a África e para a Índia. Em suas respectivas capitanias, os donatários ficavam incumbidos de representar o rei no que se referia à defesa militar do território, ao governo dos colonos, à aplicação da justiça e à arrecadação dos impostos, recebendo, em contrapartida, privilégios particulares.

Os direitos e deveres dos donatários eram fixados na **carta de doação**, complementada pelos **forais**. Em recompensa por arcar com os custos da colonização, os donatários recebiam vasta extensão de terras para sua própria exploração, incluindo o direito de transmitir os benefícios e o cargo a seus herdeiros.

Além disso, eram autorizados a receber parte dos impostos devidos ao rei, em especial 10% de todas as rendas arrecadadas na capitania e 5% dos lucros derivados da exploração do pau-brasil.

Outra atribuição dos capitães era a distribuição de terras aos colonos que as pudessem cultivar, o que se fez por meio da concessão de sesmarias, cujos beneficiários ficavam obrigados a cultivar a terra em certo período ou a arrendá-la. No caso das terras concedidas permanecerem incultas, a lei estabelecia que estas deveriam ser confiscadas e retornar ao domínio da Coroa. Mas não foi raro, no Brasil, burlar-se essa exigência da lei, de modo que muitos colonos se assenhoravam de vastas terras, mas só exploravam parte delas.

O regime de capitanias hereditárias inaugurou no Brasil um sistema de tremenda confusão entre os interesses públicos e particulares, o que, aliás, era típico da monarquia portuguesa e de muitas outras desse período.

D. João III estabeleceu o sistema de capitanias hereditárias com o objetivo específico de povoar e colonizar o Brasil. Com exceção de **São Vicente** e **Pernambuco**, as demais capitanias não prosperaram. Em 1548, o rei decidiu criar o Governo-geral, na Bahia, com vistas a centralizar a administração colonial.

Governo Geral

Foi por meio das sesmarias que se iniciou a economia açucareira no Brasil, difundindo-se as lavouras de cana-de-açúcar e os engenhos. Embora tenha começado em São Vicente, ela logo se desenvolveu em Pernambuco, capitania mais próspera no século XVI.

As demais fracassaram ou mal foram povoadas. Várias delas não resistiram ao cerco indígena, como a do Espírito Santo. Na Bahia, o donatário Francisco Pereira Coutinho foi devorado pelos tupinambás. Em Porto Seguro, o capitão Pero do Campo Tourinho acabou se indispondo com os colonos e enviado preso a Lisboa.

A Coroa portuguesa percebeu as deficiências desse sistema ainda no século XVI e reincorporou diversas capitanias ao patrimônio real, como capitanias da Coroa. Constatou também que muitos donatários não tinham recursos nem interesse para desbravar

¹ História. Ensino Médio. Ronaldo Vainfas [et al.] 3ª edição. São Paulo. Saraiva.

o território, atrair colonos e vencer a resistência indígena. Assim, a partir da segunda metade do século XVI, a Coroa preferiu criar capitanias reais, como a do Rio de Janeiro. Algumas delas foram mantidas como particulares e hereditárias, como a de Pernambuco.

Porém, a maior inovação foi a criação do **Governo-geral**, em 1548, com o objetivo de centralizar o governo da colônia, coordenando o esforço de defesa, fosse contra os indígenas rebeldes, fosse contra os navegadores e piratas estrangeiros, sobretudo franceses, que apossavam vários pontos do litoral. A capitania escolhida para sediar o governo foi a Bahia, transformada em capitania real.

Tomé de Souza, primeiro governador do Brasil, chegou à Bahia em 1549 e montou o aparelho de governo com funcionários previstos no **Regimento do Governo-geral**: o **capitão-mor**, encarregado da defesa militar, o **ouvidor-mor**, encarregado da justiça; o **provedor-mor**, encarregado das finanças; e o **alcaide-mor**, incumbido da administração de Salvador, capital do então chamado Estado do Brasil.

No mesmo ano, chegaram os primeiros jesuítas, iniciando-se o processo de evangelização dos indígenas, sendo criado, ainda, o primeiro bispado da colônia, na Bahia, com a nomeação do bispo D. Pero Fernandes Sardinha.

A implantação do Governo-geral, a criação do bispado baiano e a chegada dos missionários jesuítas foram, assim, processos articulados e simultâneos. Por outro lado, a Bahia passou a ser importante foco de povoamento, tornando-se, ao lado de Pernambuco, uma das principais áreas açucareiras da América portuguesa.

Disputas Coloniais

Nos primeiros trinta anos do século XVI, os grupos indígenas do litoral não sofreram grande impacto com a presença dos europeus no litoral, limitados a buscar o pau-brasil. E certo que franceses e portugueses introduziram elementos até então estranhos à cultura dos tupis, como machados e facas, entre outros. Mas isso não alterou substancialmente as identidades culturais nativas.

A partir dos anos 1530, franceses e portugueses passaram a disputar o território e tudo mudou. A implantação do Governo-geral português na Bahia, em 1549, não inibiu tais iniciativas. Mas foi na segunda metade do século XVI que ocorreu a mais importante iniciativa de **ocupação francesa**, do que resultou a fundação da **França Antártica**, na baía da Guanabara.

França Antártica

Por volta de 1550, o cavaleiro francês Nicolau Durand de Villegagnon concebeu o plano de estabelecer uma colônia francesa na baía da Guanabara, com o objetivo de criar ali um refúgio para os **huguenotes** (como eram chamados os protestantes), além de dar uma base estável para o comércio de pau-brasil. O lugar ainda não tinha sido povoado pelos portugueses.

Villegagnon recebeu o apoio do huguenote Gaspard de Coligny, almirante que gozava de forte prestígio na corte francesa. A ideia de conquistar um pedaço do Brasil animou também o cardeal de Lorena, um dos maiores defensores da Contrarreforma na França e conselheiro do rei Henrique II.

O projeto de colonização francesa nasceu, portanto, marcado por sérias contradições de uma França dilacerada por conflitos políticos e religiosos. Uns desejavam associar a futura colônia ao calvinismo, enquanto outros eram católicos convictos. Henrique II, da França, apoiou a iniciativa e financiou duas naus armadas com recursos para o estabelecimento dos colonos. Villegagnon aportou na Guanabara em novembro de 1555 e fundou o Forte Coligny para

repelir qualquer retaliação portuguesa. O fator para o êxito inicial foi o apoio recebido dos tamoios, sobretudo porque os franceses não escravizavam os indígenas nem lhes tomavam as terras.

Conflitos Internos

A colônia francesa era carente de recursos e logo se viu atormentada pelos conflitos religiosos herdados da metrópole. Os colonos chegavam a se matar por discussões sobre o valor dos sacramentos e do culto aos santos, gerando revoltas e punições exemplares.

Do lado português, **Mem de Sá**, terceiro governador-geral desde 1557, foi incumbido de expulsar os franceses da baía da Guanabara, região considerada estratégica para o controle do Atlântico Sul. Em 1560, as tropas de Mem de Sá tomaram o Forte Coligny, mas a resistência francesa foi intensa, apoiada pela coalizão indígena chamada **Confederação dos Tamoios**.

As guerras pelo território prosseguiram até que **Estácio de Sá**, sobrinho do governador, passou a comandar a guerra de conquista contra a aliança franco-tamoia. Aliou-se aos temiminós, liderados por **Arariboia**, inimigos mortais dos tamoios. A guerra luso-francesa na Guanabara foi também uma guerra entre temiminós e tamoios, razão pela qual cada grupo escolheu alianças com os oponentes europeus.

Em 12 de março de 1565, em meio a constantes combates, foi fundada a cidade de São Sebastião do Rio de Janeiro. Seu governo foi confiado a Estácio de Sá, morto por uma flecha envenenada em 20 de janeiro de 1567, mesmo ano em que os portugueses expulsaram os franceses do Rio de Janeiro. Os tamoios, por sua vez, foram massacrados pelos temiminós, cujo chefe, Arariboia, foi presenteado com terras e títulos por seus serviços ao rei de Portugal.

França Equinocial

Derrotados na Guanabara, os franceses tentaram ocupar outra parte do Brasil, no início do século XVII. Desta vez o alvo foi a capitania do Maranhão. Confiou-se a tarefa a **Daniel de la Touche**, senhor de La Ravardiére, que foi acompanhado de dois frades capuchinhos que se tornaram famosos: Claude d'Abbeville e Yves d'Evreux, autores de crônicas importantes sobre o Maranhão.

Em 1612, os franceses fundaram a **França Equinocial** e nela construíram o Forte de São Luís. Mas também ali houve disputas internas e falta de recursos para manter a conquista. Os portugueses tiraram proveito dessa situação, liderados por Jerônimo de Albuquerque. À frente de milhares de soldados, incluindo indígenas, ele moveu campanha contra os franceses em 1613 e finalmente os derrotou em 1615, tomando o Forte de São Luís.

Os Jesuítas

A catequese dos indígenas foi um dos objetivos da colonização portuguesa, embora menos importante do que os interesses comerciais. No entanto, a crescente resistência indígena ao avanço dos portugueses e a aliança que muitos grupos estabeleceram com os franceses fizeram a Coroa perceber que, sem a "pacificação" dos nativos, o projeto colonizador estaria ameaçado.

Assim, em 1549, desembarcaram os primeiros jesuítas, liderados por Manoel da Nóbrega, incumbidos de transformar os "gentios" em cristãos. A **Companhia de Jesus** era a ordem religiosa com maior vocação para essa tarefa, pois seu grande objetivo era expandir o catolicismo nas mais remotas partes do mundo. Desde o início, os jesuítas perceberam que a tarefa seria difícil, pois os padres tinham de lidar com povos desconhecidos e culturas diversas.

A solução foi adaptar o catolicismo às tradições nativas, começando pelo aprendizado das línguas, procedimento que os jesuítas também utilizaram na China, na Índia e no Japão. Com esse aprendizado, os padres chegaram a elaborar uma gramática que preparava os missionários para a tarefa de evangelização. José de Anchieta compôs, por volta de 1555, uma gramática da língua tupi, que era a língua mais falada pelos indígenas do litoral. Por essa razão, o tupi acabou designado como “língua geral”.

As Missões

Havia a necessidade de definir onde e como realizar a catequese. De início, os padres iam às aldeias, onde se expunham a enormes perigos. Nessa tentativa, alguns até morreram devorados pelos indígenas.

Em Outros casos, eles tinham de enfrentar os pajés, aos quais chamavam feiticeiros, guardiões das crenças nativas. Para contornar tais dificuldades, os jesuítas elaboraram um “plano de aldeamento”, em 1558, cujo primeiro passo era trazer os nativos de suas malocas para os aldeamentos da Companhia de Jesus dirigidos pelos padres. Os jesuítas entendiam que, para os indígenas deixarem de ser gentios e se transformarem em cristãos, era preciso deslocá-los no espaço: levá-los da aldeia tradicional para o aldeamento colonial.

Foi esse o procedimento que deu maiores resultados. Esta foi uma alteração radical no método da catequese, com grande impacto na cultura indígena. Os aldeamentos foram concebidos pelos jesuítas para substituir as aldeias tradicionais. Os padres realizaram o grande esforço de traduzir a doutrina cristã para a cultura indígena, estabelecendo correspondências entre o catolicismo e as tradições nativas.

Foi assim, por exemplo, que o deus cristão passou a ser chamado de Tupã (trovão, divinizado pelos indígenas). A doutrinação colheu melhores resultados com as crianças, já que ainda não conheciam bem as tradições tupis. A encenação de peças teatrais para a exaltação da religião cristã - os autos jesuíticos - foi importante instrumento pedagógico. Os autos mobilizavam as crianças como atores ou membros do coro.

Mas os indígenas resistiram muito à mudança de hábitos. Os colonos, por sua vez, queriam-nos como escravos para trabalhar nas lavouras. Os jesuítas lutaram, desde cedo, contra a escravização dos indígenas pelos colonos portugueses, alegando que o fundamental era doutriná-los, e assim conseguiram do rei várias leis proibindo o cativo indígena.

Sociedade Colonial X Jesuítas

No século XVI, os jesuítas perderam a luta contra os interesses escravistas. No século XVII, porém, organizaram melhor as missões, sobretudo no Maranhão e no Pará, e afastaram os aldeamentos dos núcleos coloniais para dificultar a ação dos apressadores.

Defenderam com mais vigor a “liberdade dos indígenas”, no que se destacou **Antônio Vieira**, principal jesuíta português atuante no Brasil e autor de inúmeros sermões contra a cobiça dos senhores coloniais. Embora condenassem a escravização indígena, os jesuítas sempre defenderam a escravidão africana, desde que os senhores tratassem os negros com brandura e cuidassem de prover sua Instrução no cristianismo.

Assim os jesuítas conseguiram conciliar os objetivos missionários com os interesses mercantis da colonização. Expandiram seus aldeamentos por todo o Brasil, desde o sul até a região amazônica. Na segunda metade do século XVIII, a Companhia de Jesus era uma das mais poderosas e ricas instituições da América portuguesa.

A Ação dos Bandeirantes

Na América portuguesa, desde o século XVI os colonos foram os maiores adversários dos jesuítas. Preferiam, sempre que possível, obter escravos indígenas, mais baratos do que os africanos. No entanto, eram os chamados mamelucos, geralmente filhos de portugueses com índias, os oponentes mais diretos dos nativos. Os mamelucos eram homens que dominavam muito bem a língua nativa, chamada de “língua geral”, conheciam os segredos das matas, sabiam como enfrentar os animais ferozes e, por isso, eram contratados para “caçar indígenas”.

Muitas vezes negociavam com os chefes das aldeias a troca de prisioneiros por armas, cavalos e pólvora. Outras vezes capturavam escravos nas aldeias ou nos próprios aldeamentos dirigidos pelos missionários. Esses mamelucos integravam as expedições chamadas de bandeiras. Alguns historiadores diferenciam as bandeiras, expedições de iniciativas particulares, das entradas, patrocinadas pela Coroa ou pelos governadores.

Entretanto, os dois tipos de expedição se confundiam, seja nos objetivos, seja na composição de seus membros, embora o termo entrada fosse mais utilizado nos casos de repressão de rebeliões e de exploração territorial. Desde o século XVI, o objetivo principal das entradas e bandeiras era procurar riquezas no interior, chamada na época de sertões, e escravizar indígenas.

Os participantes dessas expedições eram, em geral, chamados de bandeirantes. Ao longo do século XVII, as expedições bandeirantes alargaram os domínios portugueses na América, que ultrapassaram a linha divisória estabelecida pelo Tratado de Tordesilhas. No final do século XVII, os bandeirantes acabaram encontrando o tão cobiçado ouro na região depois conhecida como Minas Gerais.

União Ibérica e Brasil Holandês

Em 1578, o jovem rei português D. Sebastião partiu à frente de numeroso exército para enfrentar o xarife do Marrocos na famosa Batalha de Alcácer-Quibir. Perdeu a batalha e a vida. Como era solteiro e não tinha filhos, a Coroa passou para seu tio-avô, o cardeal D. Henrique, que morreu dois anos depois.

Felipe II, rei da Espanha, cuja mãe era tia-avó de D. Sebastião, reivindicou a Coroa e mandou invadir Portugal, sendo aclamado rei com o título de Felipe I. Portugal foi unido à Espanha sob o governo da dinastia dos Habsburgos, iniciando-se a União Ibérica, que duraria 60 anos (1580-1640).

Durante esse período de dominação filipina, ocorreram modificações importantes na colônia. Em 1609, foi criado o Tribunal da Relação da Bahia, o primeiro tribunal de justiça no Brasil. No mesmo ano, uma lei reafirmou a proibição do cativo indígena. Em 1621, houve a divisão do território em dois Estados: o Estado do Brasil e o Estado do Maranhão, este último mais tarde chamado de Estado do Grão-Pará e Maranhão, subordinado diretamente a Lisboa.

Outra inovação foram as visitas da Inquisição, realizadas para averiguar a fé dos colonos, sobretudo a dos cristãos-novos, descendentes de judeus e suspeitos de conservar as antigas crenças em segredo.

Nesse período, da União Ibérica, as fronteiras estabelecidas pelo Tratado de Tordesilhas foram atenuadas, uma vez que Portugal passou a pertencer à Espanha. Por meio dos avanços dos bandeirantes, os limites do Brasil se expandiram para oeste, norte e sul. Mas com essa união Portugal acabou herdando vários inimigos dos espanhóis, dentre eles os holandeses. E não tardou muito para que a atenção deles se voltasse para as prósperas capitanias açucareiras do Brasil.

LEGISLAÇÃO

ESTATUTO DOS SERVIDORES PÚBLICOS

Prezado(a),

A fim de atender na íntegra o conteúdo do edital, este tópico será disponibilizado na Área do Aluno em nosso site. Essa área é reservada para a inclusão de materiais que complementam a apostila, sejam esses, legislações, documentos oficiais ou textos relacionados a este material, e que, devido a seu formato ou tamanho, não cabem na estrutura de nossas apostilas.

Por isso, para atender você da melhor forma, os materiais são organizados de acordo com o título do tópico a que se referem e podem ser acessados seguindo os passos indicados na página 2 deste material, ou por meio de seu login e senha na Área do Aluno.

Visto a importância das leis indicadas, lá você acompanha melhor quaisquer atualizações que surgirem depois da publicação da apostila.

Se preferir, indicamos também acesso direto ao <https://montividu.go.gov.br/wp-content/uploads/arquivos/c87cc62df3e95c-47d7c2e2ca86267554.pdf>

Bons estudos!

LEI ORGÂNICA MUNICIPAL

Prezado(a),

A fim de atender na íntegra o conteúdo do edital, este tópico será disponibilizado na Área do Aluno em nosso site. Essa área é reservada para a inclusão de materiais que complementam a apostila, sejam esses, legislações, documentos oficiais ou textos relacionados a este material, e que, devido a seu formato ou tamanho, não cabem na estrutura de nossas apostilas.

Por isso, para atender você da melhor forma, os materiais são organizados de acordo com o título do tópico a que se referem e podem ser acessados seguindo os passos indicados na página 2 deste material, ou por meio de seu login e senha na Área do Aluno.

Visto a importância das leis indicadas, lá você acompanha melhor quaisquer atualizações que surgirem depois da publicação da apostila.

Se preferir, indicamos também acesso direto ao <https://montividu.go.gov.br/wp-content/uploads/arquivos/5ca29179f-915d8a2eba426339cbb323b.pdf>

Bons estudos!

CONSTITUIÇÃO FEDERAL DE 1988 (ARTIGOS 1º AO 6º).

Forma, Sistema e Fundamentos da República

• *Papel dos Princípios e o Neoconstitucionalismo*

Os princípios abandonam sua função meramente subsidiária na aplicação do Direito, quando serviam tão somente de meio de integração da ordem jurídica (na hipótese de eventual lacuna) e vetor interpretativo, e passam a ser dotados de elevada e reconhecida normatividade.

• *Princípio Federativo*

Significa que a União, os Estados-membros, o Distrito Federal e os Municípios possuem autonomia, caracteriza por um determinado grau de liberdade referente à sua organização, à sua administração, à sua normatização e ao seu Governo, porém limitada por certos princípios consagrados pela Constituição Federal.

• *Princípio Republicano*

É uma forma de Governo fundada na igualdade formal entre as pessoas, em que os detentores do poder político exercem o comando do Estado em caráter eletivo, representativo, temporário e com responsabilidade.

• *Princípio do Estado Democrático de Direito*

O Estado de Direito é aquele que se submete ao império da lei. Por sua vez, o Estado democrático caracteriza-se pelo respeito ao princípio fundamental da soberania popular, vale dizer, funda-se na noção de Governo do povo, pelo povo e para o povo.

• *Princípio da Soberania Popular*

O parágrafo único do Artigo 1º da Constituição Federal revela a adoção da soberania popular como princípio fundamental ao prever que *“Todo o poder emana do povo, que o exerce por meio de representantes eleitos ou diretamente, nos termos desta Constituição”*.

• *Princípio da Separação dos Poderes*

A visão moderna da separação dos Poderes não impede que cada um deles exerça atipicamente (de forma secundária), além de sua função típica (preponderante), funções atribuídas a outro Poder.

Vejamos abaixo, os dispositivos constitucionais correspondentes ao tema supracitado:

TÍTULO I DOS PRINCÍPIOS FUNDAMENTAIS

Art. 1º A República Federativa do Brasil, formada pela união indissolúvel dos Estados e Municípios e do Distrito Federal, constitui-se em Estado Democrático de Direito e tem como fundamentos:
I - a soberania;

- II - a cidadania
- III - a dignidade da pessoa humana;
- IV - os valores sociais do trabalho e da livre iniciativa;
- V - o pluralismo político.

Parágrafo único. Todo o poder emana do povo, que o exerce por meio de representantes eleitos ou diretamente, nos termos desta Constituição.

Art. 2º São Poderes da União, independentes e harmônicos entre si, o Legislativo, o Executivo e o Judiciário.

Objetivos Fundamentais da República

Os Objetivos Fundamentais da República estão elencados no Artigo 3º da CF/88. Vejamos:

Art. 3º Constituem objetivos fundamentais da República Federativa do Brasil:

- I - construir uma sociedade livre, justa e solidária;
- II - garantir o desenvolvimento nacional;

III - erradicar a pobreza e a marginalização e reduzir as desigualdades sociais e regionais;

IV - promover o bem de todos, sem preconceitos de origem, raça, sexo, cor, idade e quaisquer outras formas de discriminação.

Princípios de Direito Constitucional Internacional

Os Princípios de Direito Constitucional Internacional estão elencados no Artigo 4º da CF/88. Vejamos:

Art. 4º A República Federativa do Brasil rege-se nas suas relações internacionais pelos seguintes princípios:

- I - independência nacional;
- II - prevalência dos direitos humanos;
- III - autodeterminação dos povos;
- IV - não-intervenção;
- V - igualdade entre os Estados;
- VI - defesa da paz;
- VII - solução pacífica dos conflitos;
- VIII - repúdio ao terrorismo e ao racismo;
- IX - cooperação entre os povos para o progresso da humanidade;

X - concessão de asilo político.

Parágrafo único. A República Federativa do Brasil buscará a integração econômica, política, social e cultural dos povos da América Latina, visando à formação de uma comunidade latino-americana de nações.

Referências Bibliográficas:

DUTRA, Luciano. *Direito Constitucional Essencial. Série Provas e Cursos. 2ª edição – Rio de Janeiro: Elsevier.*

Distinção entre Direitos e Garantias Fundamentais

Pode-se dizer que os direitos fundamentais são os bens jurídicos em si mesmos considerados, de cunho declaratório, narrados no texto constitucional. Por sua vez, as garantias fundamentais são estabelecidas na mesma Constituição Federal como instrumento de proteção dos direitos fundamentais e, como tais, de cunho assecutoratório.

Evolução dos Direitos e Garantias Fundamentais

• Direitos Fundamentais de Primeira Geração

Possuem as seguintes características:

a) surgiram no final do século XVIII, no contexto da Revolução Francesa, fase inaugural do constitucionalismo moderno, e dominaram todo o século XIX;

b) ganharam relevo no contexto do Estado Liberal, em oposição ao Estado Absoluto;

c) estão ligados ao ideal de liberdade;

d) são direitos negativos, que exigem uma abstenção do Estado em favor das liberdades públicas;

e) possuíam como destinatários os súditos como forma de proteção em face da ação opressora do Estado;

f) são os direitos civis e políticos.

• Direitos Fundamentais de Segunda Geração

Possuem as seguintes características:

a) surgiram no início do século XX;

b) apareceram no contexto do Estado Social, em oposição ao Estado Liberal;

c) estão ligados ao ideal de igualdade;

d) são direitos positivos, que passaram a exigir uma atuação positiva do Estado;

e) correspondem aos direitos sociais, culturais e econômicos.

• Direitos Fundamentais de Terceira Geração

Em um próximo momento histórico, foi despertada a preocupação com os bens jurídicos da coletividade, com os denominados interesses metaindividuais (difusos, coletivos e individuais homogêneos), nascendo os direitos fundamentais de terceira geração.

Direitos Metaindividuais		
	Natureza	Destinatários
Difusos	Indivisível	Indeterminados
Coletivos	Indivisível	Determináveis ligados por uma relação jurídica
Individuais Homogêneos	Divisível	Determinados ligados por uma situação fática

Os Direitos Fundamentais de Terceira Geração possuem as seguintes características:

a) surgiram no século XX;

b) estão ligados ao ideal de fraternidade (ou solidariedade), que deve nortear o convívio dos diferentes povos, em defesa dos bens da coletividade;

c) são direitos positivos, a exigir do Estado e dos diferentes povos uma firme atuação no tocante à preservação dos bens de interesse coletivo;

d) correspondem ao direito de preservação do meio ambiente, de autodeterminação dos povos, da paz, do progresso da humanidade, do patrimônio histórico e cultural, etc.

• Direitos Fundamentais de Quarta Geração

Segundo Paulo Bonavides, a globalização política é o fator histórico que deu origem aos direitos fundamentais de quarta geração. Eles estão ligados à democracia, à informação e ao pluralismo. Também são transindividuais.

Direitos Fundamentais de Quinta Geração

Paulo Bonavides defende, ainda, que o direito à paz representaria o direito fundamental de quinta geração.

Características dos Direitos e Garantias Fundamentais

São características dos Direitos e Garantias Fundamentais:

- a) **Historicidade:** não nasceram de uma só vez, revelando sua índole evolutiva;
- b) **Universalidade:** destinam-se a todos os indivíduos, independentemente de características pessoais;
- c) **Relatividade:** não são absolutos, mas sim relativos;
- d) **Irrenunciabilidade:** não podem ser objeto de renúncia;
- e) **Inalienabilidade:** são indisponíveis e inalienáveis por não possuírem conteúdo econômico-patrimonial;
- f) **Imprescritibilidade:** são sempre exercíveis, não desaparecendo pelo decurso do tempo.

Destinatários dos Direitos e Garantias Fundamentais

Todas as pessoas físicas, sem exceção, jurídicas e estatais, são destinatárias dos direitos e garantias fundamentais, desde que compatíveis com a sua natureza.

Eficácia Horizontal dos Direitos e Garantias Fundamentais

Muito embora criados para regular as relações verticais, de subordinação, entre o Estado e seus súditos, passam a ser empregados nas relações provadas, horizontais, de coordenação, envolvendo pessoas físicas e jurídicas de Direito Privado.

Natureza Relativa dos Direitos e Garantias Fundamentais

Encontram limites nos demais direitos constitucionalmente consagrados, bem como são limitados pela intervenção legislativa ordinária, nos casos expressamente autorizados pela própria Constituição (princípio da reserva legal).

Colisão entre os Direitos e Garantias Fundamentais

O princípio da proporcionalidade sob o seu triplo aspecto (adequação, necessidade e proporcionalidade em sentido estrito) é a ferramenta apta a resolver choques entre os princípios esculpados na Carta Política, sopesando a incidência de cada um no caso concreto, preservando ao máximo os direitos e garantias fundamentais constitucionalmente consagrados.

Os quatro *status* de Jellinek

a) *status passivo ou subjectionis*: quando o indivíduo se encontra em posição de subordinação aos poderes públicos, caracterizando-se como detentor de deveres para com o Estado;

b) *status negativo*: caracterizado por um espaço de liberdade de atuação dos indivíduos sem ingerências dos poderes públicos;

c) *status positivo ou status civitatis*: posição que coloca o indivíduo em situação de exigir do Estado que atue positivamente em seu favor;

d) *status ativo*: situação em que o indivíduo pode influir na formação da vontade estatal, correspondendo ao exercício dos direitos políticos, manifestados principalmente por meio do voto.

Referências Bibliográficas:

DUTRA, Luciano. *Direito Constitucional Essencial. Série Provas e Concursos. 2ª edição* – Rio de Janeiro: Elsevier.

Os direitos individuais estão elencados no caput do Artigo 5º da CF. São eles:

Direito à Vida

O direito à vida deve ser observado por dois prismas: o direito de permanecer vivo e o direito de uma vida digna.

O direito de permanecer vivo pode ser observado, por exemplo, na vedação à pena de morte (salvo em caso de guerra declarada).

Já o direito à uma vida digna, garante as necessidades vitais básicas, proibindo qualquer tratamento desumano como a tortura, penas de caráter perpétuo, trabalhos forçados, cruéis, etc.

Direito à Liberdade

O direito à liberdade consiste na afirmação de que ninguém será obrigado a fazer ou deixar de fazer alguma coisa, senão em virtude de lei. Tal dispositivo representa a consagração da autonomia privada.

Trata-se a liberdade, de direito amplo, já que compreende, dentre outros, as liberdades: de opinião, de pensamento, de locomoção, de consciência, de crença, de reunião, de associação e de expressão.

Direito à Igualdade

A igualdade, princípio fundamental proclamado pela Constituição Federal e base do princípio republicano e da democracia, deve ser encarada sob duas óticas, a igualdade material e a igualdade formal.

A igualdade formal é a identidade de direitos e deveres concedidos aos membros da coletividade por meio da norma.

Por sua vez, a igualdade material tem por finalidade a busca da equiparação dos cidadãos sob todos os aspectos, inclusive o jurídico. É a consagração da máxima de Aristóteles, para quem o princípio da igualdade consistia em tratar igualmente os iguais e desigualmente os desiguais na medida em que eles se desigualem.

Sob o pálio da igualdade material, caberia ao Estado promover a igualdade de oportunidades por meio de políticas públicas e leis que, atentos às características dos grupos menos favorecidos, compensassem as desigualdades decorrentes do processo histórico da formação social.

Direito à Privacidade

Para o estudo do Direito Constitucional, a privacidade é gênero, do qual são espécies a intimidade, a honra, a vida privada e a imagem. De maneira que, os mesmos são invioláveis e a eles assegura-se o direito à indenização pelo dano moral ou material decorrente de sua violação.

Direito à Honra

O direito à honra almeja tutelar o conjunto de atributos pertinentes à reputação do cidadão sujeito de direitos, exatamente por tal motivo, são previstos no Código Penal.

Direito de Propriedade

É assegurado o direito de propriedade, contudo, com restrições, como por exemplo, de que se atenda à função social da propriedade. Também se enquadram como espécies de restrição do direito de propriedade, a requisição, a desapropriação, o confisco e o usucapião.

Do mesmo modo, é no direito de propriedade que se asseguram a inviolabilidade do domicílio, os direitos autorais (propriedade intelectual) e os direitos reativos à herança.

Destes direitos, emanam todos os incisos do Art. 5º, da CF/88, conforme veremos abaixo:

CONHECIMENTOS ESPECÍFICOS

Técnico de Enfermagem

ÉTICA E LEGISLAÇÃO: ASPECTOS ÉTICOS E LEGAIS QUE FUNDAMENTAM A PRÁTICA DO EXERCÍCIO PROFISSIONAL DA ENFERMAGEM

CÓDIGO DE ÉTICA PROFISSIONAL EM ENFERMAGEM

RESOLUÇÃO COFEN Nº 564/2017

Aprova o novo Código de Ética dos Profissionais de Enfermagem

O Conselho Federal de Enfermagem – Cofen, no uso das atribuições que lhe são conferidas pela Lei nº 5.905, de 12 de julho de 1973, e pelo Regimento da Autarquia, aprovado pela Resolução Cofen nº 421, de 15 de fevereiro de 2012, e

CONSIDERANDO que nos termos do inciso III do artigo 8º da Lei 5.905, de 12 de julho de 1973, compete ao Cofen elaborar o Código de Deontologia de Enfermagem e alterá-lo, quando necessário, ouvidos os Conselhos Regionais;

CONSIDERANDO que o Código de Deontologia de Enfermagem deve submeter-se aos dispositivos constitucionais vigentes;

CONSIDERANDO a Declaração Universal dos Direitos Humanos, promulgada pela Assembleia Geral das Nações Unidas (1948) e adotada pela Convenção de Genebra (1949), cujos postulados estão contidos no Código de Ética do Conselho Internacional de Enfermeiras (1953, revisado em 2012);

CONSIDERANDO a Declaração Universal sobre Bioética e Direitos Humanos (2005);

CONSIDERANDO o Código de Deontologia de Enfermagem do Conselho Federal de Enfermagem (1976), o Código de Ética dos Profissionais de Enfermagem (1993, reformulado em 2000 e 2007), as normas nacionais de pesquisa (Resolução do Conselho Nacional de Saúde – CNS nº 196/1996), revisadas pela Resolução nº 466/2012, e as normas internacionais sobre pesquisa envolvendo seres humanos;

CONSIDERANDO a proposta de Reformulação do Código de Ética dos Profissionais de Enfermagem, consolidada na 1ª Conferência Nacional de Ética na Enfermagem – 1ª CONEENF, ocorrida no período de 07 a 09 de junho de 2017, em Brasília – DF, realizada pelo Conselho Federal de Enfermagem e Coordenada pela Comissão Nacional de Reformulação do Código de Ética dos Profissionais de Enfermagem, instituída pela Portaria Cofen nº 1.351/2016;

CONSIDERANDO a Lei nº 11.340, de 07 de agosto de 2006 (Lei Maria da Penha) que cria mecanismos para coibir a violência doméstica e familiar contra a mulher, nos termos do § 8º do art. 226 da Constituição Federal e a Lei nº 10.778, de 24 de novembro de 2003, que estabelece a notificação compulsória, no território nacional, nos casos de violência contra a mulher que for atendida em serviços de saúde públicos e privados;

CONSIDERANDO a Lei nº 8.069, de 13 de julho de 1990, que dispõe sobre o Estatuto da Criança e do Adolescente;

CONSIDERANDO a Lei nº 10.741, de 01 de outubro de 2003, que dispõe sobre o Estatuto do Idoso;

CONSIDERANDO a Lei nº 10.216, de 06 de abril de 2001, que dispõe sobre a proteção e os direitos das pessoas portadoras de transtornos mentais e redireciona o modelo assistencial em saúde mental;

CONSIDERANDO a Lei 8.080, de 19 de setembro de 1990, que dispõe sobre as condições para a promoção, proteção e recuperação da saúde, a organização e o funcionamento dos serviços correspondentes;

CONSIDERANDO as sugestões apresentadas na Assembleia Extraordinária de Presidentes dos Conselhos Regionais de Enfermagem, ocorrida na sede do Cofen, em Brasília, Distrito Federal, no dia 18 de julho de 2017, e

CONSIDERANDO a deliberação do Plenário do Conselho Federal de Enfermagem em sua 491ª Reunião Ordinária,

RESOLVE:

Art. 1º Aprovar o novo Código de Ética dos Profissionais de Enfermagem, conforme o anexo desta Resolução, para observância e respeito dos profissionais de Enfermagem, que poderá ser consultado através do sítio de internet do Cofen (www.cofen.gov.br).

Art. 2º Este Código aplica-se aos Enfermeiros, Técnicos de Enfermagem, Auxiliares de Enfermagem, Obstetrias e Parteiras, bem como aos atendentes de Enfermagem.

Art. 3º Os casos omissos serão resolvidos pelo Conselho Federal de Enfermagem.

Art. 4º Este Código poderá ser alterado pelo Conselho Federal de Enfermagem, por proposta de 2/3 dos Conselheiros Efetivos do Conselho Federal ou mediante proposta de 2/3 dos Conselhos Regionais.

Parágrafo Único. A alteração referida deve ser precedida de ampla discussão com a categoria, coordenada pelos Conselhos Regionais, sob a coordenação geral do Conselho Federal de Enfermagem, em formato de Conferência Nacional, precedida de Conferências Regionais.

Art. 5º A presente Resolução entrará em vigor 120 (cento e vinte) dias a partir da data de sua publicação no Diário Oficial da União, revogando-se as disposições em contrário, em especial a Resolução Cofen nº 311/2007, de 08 de fevereiro de 2007.

Brasília, 6 de novembro de 2017.

ANEXO DA RESOLUÇÃO COFEN Nº 564/2017

PREÂMBULO

O Conselho Federal de Enfermagem, ao revisar o Código de Ética dos Profissionais de Enfermagem – CEPE, norteou-se por princípios fundamentais, que representam imperativos para a conduta profissional e consideram que a Enfermagem é uma ciência, arte e uma prática social, indispensável à organização e ao funcionamento dos serviços de saúde; tem como responsabilidades a promoção e a restauração da saúde, a prevenção de agravos e doenças e o alívio do sofrimento; proporciona cuidados à pessoa, à família e à coletividade; organiza suas ações e intervenções de modo autônomo,

ou em colaboração com outros profissionais da área; tem direito a remuneração justa e a condições adequadas de trabalho, que possibilitem um cuidado profissional seguro e livre de danos.

Sobretudo, esses princípios fundamentais reafirmam que o respeito aos direitos humanos é inerente ao exercício da profissão, o que inclui os direitos da pessoa à vida, à saúde, à liberdade, à igualdade, à segurança pessoal, à livre escolha, à dignidade e a ser tratada sem distinção de classe social, geração, etnia, cor, crença religiosa, cultura, incapacidade, deficiência, doença, identidade de gênero, orientação sexual, nacionalidade, convicção política, raça ou condição social.

Inspirado nesse conjunto de princípios é que o Conselho Federal de Enfermagem, no uso das atribuições que lhe são conferidas pelo Art. 8º, inciso III, da Lei nº 5.905, de 12 de julho de 1973, aprova e edita esta nova revisão do CEPE, exortando os profissionais de Enfermagem à sua fiel observância e cumprimento.

PRINCÍPIOS FUNDAMENTAIS

A Enfermagem é comprometida com a produção e gestão do cuidado prestado nos diferentes contextos socioambientais e culturais em resposta às necessidades da pessoa, família e coletividade.

O profissional de Enfermagem atua com autonomia e em consonância com os preceitos éticos e legais, técnico-científico e teórico-filosófico; exerce suas atividades com competência para promoção do ser humano na sua integralidade, de acordo com os Princípios da Ética e da Bioética, e participa como integrante da equipe de Enfermagem e de saúde na defesa das Políticas Públicas, com ênfase nas políticas de saúde que garantam a universalidade de acesso, integralidade da assistência, resolutividade, preservação da autonomia das pessoas, participação da comunidade, hierarquização e descentralização político-administrativa dos serviços de saúde.

O cuidado da Enfermagem se fundamenta no conhecimento próprio da profissão e nas ciências humanas, sociais e aplicadas e é executado pelos profissionais na prática social e cotidiana de assistir, gerenciar, ensinar, educar e pesquisar.

CAPÍTULO I DOS DIREITOS

Art. 1º Exercer a Enfermagem com liberdade, segurança técnica, científica e ambiental, autonomia, e ser tratado sem discriminação de qualquer natureza, segundo os princípios e pressupostos legais, éticos e dos direitos humanos.

Art. 2º Exercer atividades em locais de trabalho livre de riscos e danos e violências física e psicológica à saúde do trabalhador, em respeito à dignidade humana e à proteção dos direitos dos profissionais de enfermagem.

Art. 3º Apoiar e/ou participar de movimentos de defesa da dignidade profissional, do exercício da cidadania e das reivindicações por melhores condições de assistência, trabalho e remuneração, observados os parâmetros e limites da legislação vigente.

Art. 4º Participar da prática multiprofissional, interdisciplinar e transdisciplinar com responsabilidade, autonomia e liberdade, observando os preceitos éticos e legais da profissão.

Art. 5º Associar-se, exercer cargos e participar de Organizações da Categoria e Órgãos de Fiscalização do Exercício Profissional, atendidos os requisitos legais.

Art. 6º Aprimorar seus conhecimentos técnico-científicos, ético-políticos, socioeducativos, históricos e culturais que dão sustentação à prática profissional.

Art. 7º Ter acesso às informações relacionadas à pessoa, família e coletividade, necessárias ao exercício profissional.

Art. 8º Requerer ao Conselho Regional de Enfermagem, de forma fundamentada, medidas cabíveis para obtenção de desagravo público em decorrência de ofensa sofrida no exercício profissional ou que atinja a profissão.

Art. 9º Recorrer ao Conselho Regional de Enfermagem, de forma fundamentada, quando impedido de cumprir o presente Código, a Legislação do Exercício Profissional e as Resoluções, Decisões e Pareceres Normativos emanados pelo Sistema Cofen/Conselhos Regionais de Enfermagem.

Art. 10 Ter acesso, pelos meios de informação disponíveis, às diretrizes políticas, normativas e protocolos institucionais, bem como participar de sua elaboração.

Art. 11 Formar e participar da Comissão de Ética de Enfermagem, bem como de comissões interdisciplinares da instituição em que trabalha.

Art. 12 Abster-se de revelar informações confidenciais de que tenha conhecimento em razão de seu exercício profissional.

Art. 13 Suspender as atividades, individuais ou coletivas, quando o local de trabalho não oferecer condições seguras para o exercício profissional e/ou desrespeitar a legislação vigente, ressalvadas as situações de urgência e emergência, devendo formalizar imediatamente sua decisão por escrito e/ou por meio de correio eletrônico à instituição e ao Conselho Regional de Enfermagem.

Art. 14 Aplicar o processo de Enfermagem como instrumento metodológico para planejar, implementar, avaliar e documentar o cuidado à pessoa, família e coletividade.

Art. 15 Exercer cargos de direção, gestão e coordenação, no âmbito da saúde ou de qualquer área direta ou indiretamente relacionada ao exercício profissional da Enfermagem.

Art. 16 Conhecer as atividades de ensino, pesquisa e extensão que envolvam pessoas e/ou local de trabalho sob sua responsabilidade profissional.

Art. 17 Realizar e participar de atividades de ensino, pesquisa e extensão, respeitando a legislação vigente.

Art. 18 Ter reconhecida sua autoria ou participação em pesquisa, extensão e produção técnico-científica.

Art. 19 Utilizar-se de veículos de comunicação, mídias sociais e meios eletrônicos para conceder entrevistas, ministrar cursos, palestras, conferências, sobre assuntos de sua competência e/ou divulgar eventos com finalidade educativa e de interesse social.

Art. 20 Anunciar a prestação de serviços para os quais detenha habilidades e competências técnico-científicas e legais.

Art. 21 Negar-se a ser filmado, fotografado e exposto em mídias sociais durante o desempenho de suas atividades profissionais.

Art. 22 Recusar-se a executar atividades que não sejam de sua competência técnica, científica, ética e legal ou que não ofereçam segurança ao profissional, à pessoa, à família e à coletividade.

Art. 23 Requerer junto ao gestor a quebra de vínculo da relação profissional/usuários quando houver risco à sua integridade física e moral, comunicando ao Coren e assegurando a continuidade da assistência de Enfermagem.

CAPÍTULO II DOS DEVERES

Art. 24 Exercer a profissão com justiça, compromisso, equidade, resolutividade, dignidade, competência, responsabilidade, honestidade e lealdade.

Art. 25 Fundamentar suas relações no direito, na prudência, no respeito, na solidariedade e na diversidade de opinião e posição ideológica.

Art. 26 Conhecer, cumprir e fazer cumprir o Código de Ética dos Profissionais de Enfermagem e demais normativos do Sistema Cofen/Conselhos Regionais de Enfermagem.

Art. 27 Incentivar e apoiar a participação dos profissionais de Enfermagem no desempenho de atividades em organizações da categoria.

Art. 28 Comunicar formalmente ao Conselho Regional de Enfermagem e aos órgãos competentes fatos que infrinjam dispositivos éticos-legais e que possam prejudicar o exercício profissional e a segurança à saúde da pessoa, família e coletividade.

Art. 29 Comunicar formalmente, ao Conselho Regional de Enfermagem, fatos que envolvam recusa e/ou demissão de cargo, função ou emprego, motivado pela necessidade do profissional em cumprir o presente Código e a legislação do exercício profissional.

Art. 30 Cumprir, no prazo estabelecido, determinações, notificações, citações, convocações e intimações do Sistema Cofen/Conselhos Regionais de Enfermagem.

Art. 31 Colaborar com o processo de fiscalização do exercício profissional e prestar informações fidedignas, permitindo o acesso a documentos e a área física institucional.

Art. 32 Manter inscrição no Conselho Regional de Enfermagem, com jurisdição na área onde ocorrer o exercício profissional.

Art. 33 Manter os dados cadastrais atualizados junto ao Conselho Regional de Enfermagem de sua jurisdição.

Art. 34 Manter regularizadas as obrigações financeiras junto ao Conselho Regional de Enfermagem de sua jurisdição.

Art. 35 Apor nome completo e/ou nome social, ambos legíveis, número e categoria de inscrição no Conselho Regional de Enfermagem, assinatura ou rubrica nos documentos, quando no exercício profissional.

§ 1º É facultado o uso do carimbo, com nome completo, número e categoria de inscrição no Coren, devendo constar a assinatura ou rubrica do profissional.

§ 2º Quando se tratar de prontuário eletrônico, a assinatura deverá ser certificada, conforme legislação vigente.

Art. 36 Registrar no prontuário e em outros documentos as informações inerentes e indispensáveis ao processo de cuidar de forma clara, objetiva, cronológica, legível, completa e sem rasuras.

Art. 37 Documentar formalmente as etapas do processo de Enfermagem, em consonância com sua competência legal.

Art. 38 Prestar informações escritas e/ou verbais, completas e fidedignas, necessárias à continuidade da assistência e segurança do paciente.

Art. 39 Esclarecer à pessoa, família e coletividade, a respeito dos direitos, riscos, benefícios e intercorrências acerca da assistência de Enfermagem.

Art. 40 Orientar à pessoa e família sobre preparo, benefícios, riscos e consequências decorrentes de exames e de outros procedimentos, respeitando o direito de recusa da pessoa ou de seu representante legal.

Art. 41 Prestar assistência de Enfermagem sem discriminação de qualquer natureza.

Art. 42 Respeitar o direito do exercício da autonomia da pessoa ou de seu representante legal na tomada de decisão, livre e esclarecida, sobre sua saúde, segurança, tratamento, conforto, bem-estar, realizando ações necessárias, de acordo com os princípios éticos e legais.

Parágrafo único. Respeitar as diretivas antecipadas da pessoa no que concerne às decisões sobre cuidados e tratamentos que deseja ou não receber no momento em que estiver incapacitado de expressar, livre e autonomamente, suas vontades.

Art. 43 Respeitar o pudor, a privacidade e a intimidade da pessoa, em todo seu ciclo vital e nas situações de morte e pós-morte.

Art. 44 Prestar assistência de Enfermagem em condições que ofereçam segurança, mesmo em caso de suspensão das atividades profissionais decorrentes de movimentos reivindicatórios da categoria.

Parágrafo único. Será respeitado o direito de greve e, nos casos de movimentos reivindicatórios da categoria, deverão ser prestados os cuidados mínimos que garantam uma assistência segura, conforme a complexidade do paciente.

Art. 45 Prestar assistência de Enfermagem livre de danos decorrentes de imperícia, negligência ou imprudência.

Art. 46 Recusar-se a executar prescrição de Enfermagem e Médica na qual não constem assinatura e número de registro do profissional prescritor, exceto em situação de urgência e emergência.

§ 1º O profissional de Enfermagem deverá recusar-se a executar prescrição de Enfermagem e Médica em caso de identificação de erro e/ou ilegitimidade da mesma, devendo esclarecer com o prescritor ou outro profissional, registrando no prontuário.

§ 2º É vedado ao profissional de Enfermagem o cumprimento de prescrição à distância, exceto em casos de urgência e emergência e regulação, conforme Resolução vigente.

Art. 47 Posicionar-se contra, e denunciar aos órgãos competentes, ações e procedimentos de membros da equipe de saúde, quando houver risco de danos decorrentes de imperícia, negligência e imprudência ao paciente, visando a proteção da pessoa, família e coletividade.

Art. 48 Prestar assistência de Enfermagem promovendo a qualidade de vida à pessoa e família no processo do nascer, viver, morrer e luto.

Parágrafo único. Nos casos de doenças graves incuráveis e terminais com risco iminente de morte, em consonância com a equipe multiprofissional, oferecer todos os cuidados paliativos disponíveis para assegurar o conforto físico, psíquico, social e espiritual, respeitada a vontade da pessoa ou de seu representante legal.

Art. 49 Disponibilizar assistência de Enfermagem à coletividade em casos de emergência, epidemia, catástrofe e desastre, sem pleitear vantagens pessoais, quando convocado.

Art. 50 Assegurar a prática profissional mediante consentimento prévio do paciente, representante ou responsável legal, ou decisão judicial.

Parágrafo único. Ficam resguardados os casos em que não haja capacidade de decisão por parte da pessoa, ou na ausência do representante ou responsável legal.

Art. 51 Responsabilizar-se por falta cometida em suas atividades profissionais, independentemente de ter sido praticada individual ou em equipe, por imperícia, imprudência ou negligência, desde que tenha participação e/ou conhecimento prévio do fato.

Parágrafo único. Quando a falta for praticada em equipe, a responsabilidade será atribuída na medida do(s) ato(s) praticado(s) individualmente.

Art. 52 Manter sigilo sobre fato de que tenha conhecimento em razão da atividade profissional, exceto nos casos previstos na legislação ou por determinação judicial, ou com o consentimento escrito da pessoa envolvida ou de seu representante ou responsável legal.

§ 1º Permanece o dever mesmo quando o fato seja de conhecimento público e em caso de falecimento da pessoa envolvida.

§ 2º O fato sigiloso deverá ser revelado em situações de ameaça à vida e à dignidade, na defesa própria ou em atividade multiprofissional, quando necessário à prestação da assistência.

§ 3º O profissional de Enfermagem intimado como testemunha deverá comparecer perante a autoridade e, se for o caso, declarar suas razões éticas para manutenção do sigilo profissional.

§ 4º É obrigatória a comunicação externa, para os órgãos de responsabilização criminal, independentemente de autorização, de casos de violência contra: crianças e adolescentes; idosos; e pessoas incapacitadas ou sem condições de firmar consentimento.