



CÓD: OP-005DZ-22
7908403530519

CAPÃO BONITO - SP

PREFEITURA MUNICIPAL DE CAPÃO BONITO DO ESTADO DE
SÃO PAULO - SP

Agente Comunitário de Saúde

CONCURSO PÚBLICO DE PROVAS E TÍTULOS Nº 01/2022

Língua Portuguesa

1. Interpretação e compreensão de texto	5
2. Ortografia (de acordo com Novo Acordo Ortográfico)	14
3. Acentuação	15
4. Pontuação	16
5. Regência verbal e nominal	17
6. Sintaxe e Análise Sintática (tipos de sujeito, regência, transitividade verbal etc.)	18
7. Crase.....	20
8. Emprego dos porquês	20
9. Morfologia: formação de palavras, flexão nominal e conjugação verbal. Conectivos (conjunção e pronomes). Classe de palavras	21
10. Figuras de linguagem, de pensamento e de sintaxe	28
11. Significação das palavras	30

Matemática

1. Números inteiros e racionais: Operações. Múltiplos e divisores de números naturais	39
2. Sistema decimal de medidas, sistema de medidas do tempo medidas de comprimento, superfície, volume e massa	47
3. Sistema monetário brasileiro	49
4. Razões, proporções	51
5. Regra de três simples	52
6. Porcentagem	53
7. Geometria: perímetros, áreas e volumes	55
8. Raciocínio Lógico Matemático.....	70
9. Resolução de situações problema	90

Informática

1. Conhecimentos sobre princípios básicos de informática: Microsoft Windows 7 (Seven ou superior)	93
2. Microsoft Office 2007 ou superior: Word, Excel, Power Point	99
3. Navegadores de Internet: Internet Explorer e Google Chrome. Versão 2007 e/ou versão atualizada	104
4. Correio eletrônico (webmail)	109
5. Conceitos básicos de software e hardware	110
6. Conceito e organização de arquivos (pastas/diretórios)	110
7. Noções básicas de análise e armazenamento de dados	113

Conhecimentos Específicos **Agente Comunitário de Saúde**

1. História de capão bonito/sp: fatos históricos, geográficos, políticos, administrativos e turísticos da cidade	119
2. Assuntos ligados à atualidade nas áreas: econômica, científica, esportiva, tecnológica, cultural, política e social do Brasil e do mundo, noticiados pela mídia nos últimos 12 meses anteriores à data de encerramento das inscrições	121
3. Ética e cidadania: direitos e deveres do profissional, ética da responsabilidade, da humanidade	122
4. Direitos e deveres individuais e coletivos	128
5. Relações humanas no trabalho	137
6. Conhecimentos básicos sobre a rotina do trabalho, compatível com a função	145
7. Programa saúde da família	145
8. Avaliação das áreas de risco ambiental e sanitário	156
9. Noções de ética e cidadania	158
10. Noções básicas de saúde pública: ações de saúde da criança, do adolescente, do homem, da mulher e do idoso	162
11. Saúde mental	231
12. Atenção à pessoa com deficiência	243
13. Violência familiar	248
14. Doenças transmitidas por vetores	261
15. Noções básicas de epidemiologia	264
16. Meio ambiente e saneamento	270
17. Visita domiciliar	275
18. O trabalho do agente comunitário de saúde. Brasil. Ministério da saúde. O trabalho do agente comunitário de saúde. Brasília: ministério da saúde, 2009. (Série f. Comunicação e educação em saúde)	276
19. Guia prático do agente comunitário de saúde.	286
20. Guia de vigilância epidemiológica	348
21. Vigilância ambiental em saúde. Fundação nacional de saúde. – Brasília: funasa, 2002	348
22. A sociedade contra a dengue. Ministério da saúde. – Brasília: ministério da saúde, 2002.	349
23. Política nacional de atenção básica	357
24. Cadernos de atenção básica	375
25. Programa saúde da família	388
26. Manual de saneamento. 3ª ed. Rev. Itens 2.3 – Doenças relacionadas com a água; capítulo 3 – item 3.1 – Considerações gerais; 3.2 – Esgotos domésticos; 3.3 – Conceito de contaminação; 3.4 – Sobrevivência das bactérias; 3.5 – Estabilização dos esgotos; 3.6 – Doenças relacionadas com os esgotos; 4.9 – Resíduos de serviços de saúde; 4.10 – Mobilização comunitária; 5.6 – Ações desenvolvidas no combate à malária; 7.5 – Sinais indicativos da presença de roedores. 8.1 – Introdução e 8.2 – Doenças transmitidas por alimentos (dta)	388
27. Constituição federal – artigos 196 a 200	389
28. Lei federal 8.080/90 - Dispõe sobre as condições para a promoção, proteção e recuperação da saúde, a organização e o funcionamento dos serviços correspondentes e dá outras providências e decreto nº 7.508/2011 - Regulamenta a lei no 8.080, De 19 de setembro de 1990, para dispor sobre a organização do sistema único de saúde - sus, o planejamento da saúde, a assistência à saúde e a articulação interfederativa, e dá outras providências	390
29. Lei federal 8.142/90 - Dispõe sobre a participação da comunidade na gestão do sistema único de saúde (sus) e sobre as transferências intergovernamentais de recursos financeiros na área da saúde e dá outras providências	398
30. Lei federal 10.741/2003 - Dispõe sobre o estatuto do idoso	399
31. Lei federal 8.069/90 - Dispõe sobre o estatuto da criança e do adolescente	410
32. Lei federal 11.350/2006 - Regulamenta o § 5º do art. 198 Da constituição, dispõe sobre o aproveitamento de pessoal amparado pelo parágrafo único do art. 2º da emenda constitucional nº 51, de 14 de fevereiro de 2006, e dá outras providências – alterada pela lei nº 13.595/2018	449

LÍNGUA PORTUGUESA

INTERPRETAÇÃO E COMPREENSÃO DE TEXTO

Compreender e interpretar textos é essencial para que o objetivo de comunicação seja alcançado satisfatoriamente. Com isso, é importante saber diferenciar os dois conceitos. Vale lembrar que o texto pode ser verbal ou não-verbal, desde que tenha um sentido completo.

A **compreensão** se relaciona ao entendimento de um texto e de sua proposta comunicativa, decodificando a mensagem explícita. Só depois de compreender o texto que é possível fazer a sua interpretação.

A **interpretação** são as conclusões que chegamos a partir do conteúdo do texto, isto é, ela se encontra para além daquilo que está escrito ou mostrado. Assim, podemos dizer que a interpretação é subjetiva, contando com o conhecimento prévio e do repertório do leitor.

Dessa maneira, para compreender e interpretar bem um texto, é necessário fazer a decodificação de códigos linguísticos e/ou visuais, isto é, identificar figuras de linguagem, reconhecer o sentido de conjunções e preposições, por exemplo, bem como identificar expressões, gestos e cores quando se trata de imagens.

Dicas práticas

1. Faça um resumo (pode ser uma palavra, uma frase, um conceito) sobre o assunto e os argumentos apresentados em cada parágrafo, tentando traçar a linha de raciocínio do texto. Se possível, adicione também pensamentos e inferências próprias às anotações.

2. Tenha sempre um dicionário ou uma ferramenta de busca por perto, para poder procurar o significado de palavras desconhecidas.

3. Fique atento aos detalhes oferecidos pelo texto: dados, fonte de referências e datas.

4. Sublinhe as informações importantes, separando fatos de opiniões.

5. Perceba o enunciado das questões. De um modo geral, questões que esperam **compreensão do texto** aparecem com as seguintes expressões: *o autor afirma/sugere que...; segundo o texto...; de acordo com o autor...* Já as questões que esperam **interpretação do texto** aparecem com as seguintes expressões: *conclui-se do texto que...; o texto permite deduzir que...; qual é a intenção do autor quando afirma que...*

Tipologia Textual

A partir da estrutura linguística, da função social e da finalidade de um texto, é possível identificar a qual tipo e gênero ele pertence. Antes, é preciso entender a diferença entre essas duas classificações.

Tipos textuais

A tipologia textual se classifica a partir da estrutura e da finalidade do texto, ou seja, está relacionada ao modo como o texto se apresenta. A partir de sua função, é possível estabelecer um padrão específico para se fazer a enunciação.

Veja, no quadro abaixo, os principais tipos e suas características:

TEXTO NARRATIVO	Apresenta um enredo, com ações e relações entre personagens, que ocorre em determinados espaço e tempo. É contado por um narrador, e se estrutura da seguinte maneira: apresentação > desenvolvimento > clímax > desfecho
TEXTO DISSERTATIVO ARGUMENTATIVO	Tem o objetivo de defender determinado ponto de vista, persuadindo o leitor a partir do uso de argumentos sólidos. Sua estrutura comum é: introdução > desenvolvimento > conclusão.
TEXTO EXPOSITIVO	Procura expor ideias, sem a necessidade de defender algum ponto de vista. Para isso, usa-se comparações, informações, definições, conceitualizações etc. A estrutura segue a do texto dissertativo-argumentativo.
TEXTO DESCRITIVO	Expõe acontecimentos, lugares, pessoas, de modo que sua finalidade é descrever, ou seja, caracterizar algo ou alguém. Com isso, é um texto rico em adjetivos e em verbos de ligação.
TEXTO INJUNTIVO	Oferece instruções, com o objetivo de orientar o leitor. Sua maior característica são os verbos no modo imperativo.

Gêneros textuais

A classificação dos gêneros textuais se dá a partir do reconhecimento de certos padrões estruturais que se constituem a partir da função social do texto. No entanto, sua estrutura e seu estilo não são tão limitados e definidos como ocorre na tipologia textual, podendo se apresentar com uma grande diversidade. Além disso, o padrão também pode sofrer modificações ao longo do tempo, assim como a própria língua e a comunicação, no geral.

Alguns exemplos de gêneros textuais:

- Artigo
- Bilhete
- Bula
- Carta
- Conto
- Crônica
- E-mail
- Lista
- Manual

- Notícia
- Poema
- Propaganda
- Receita culinária
- Resenha
- Seminário

Vale lembrar que é comum enquadrar os gêneros textuais em determinados tipos textuais. No entanto, nada impede que um texto literário seja feito com a estruturação de uma receita culinária, por exemplo. Então, fique atento quanto às características, à finalidade e à função social de cada texto analisado.

ARGUMENTAÇÃO

O ato de comunicação não visa apenas transmitir uma informação a alguém. Quem comunica pretende criar uma imagem positiva de si mesmo (por exemplo, a de um sujeito educado, ou inteligente, ou culto), quer ser aceito, deseja que o que diz seja admitido como verdadeiro. Em síntese, tem a intenção de convencer, ou seja, tem o desejo de que o ouvinte creia no que o texto diz e faça o que ele propõe.

Se essa é a finalidade última de todo ato de comunicação, todo texto contém um componente argumentativo. A argumentação é o conjunto de recursos de natureza linguística destinados a persuadir a pessoa a quem a comunicação se destina. Está presente em todo tipo de texto e visa a promover adesão às teses e aos pontos de vista defendidos.

As pessoas costumam pensar que o argumento seja apenas uma prova de verdade ou uma razão indiscutível para comprovar a veracidade de um fato. O argumento é mais que isso: como se disse acima, é um recurso de linguagem utilizado para levar o interlocutor a crer naquilo que está sendo dito, a aceitar como verdadeiro o que está sendo transmitido. A argumentação pertence ao domínio da retórica, arte de persuadir as pessoas mediante o uso de recursos de linguagem.

Para compreender claramente o que é um argumento, é bom voltar ao que diz Aristóteles, filósofo grego do século IV a.C., numa obra intitulada “Tópicos: os argumentos são úteis quando se tem de escolher entre duas ou mais coisas”.

Se tivermos de escolher entre uma coisa vantajosa e uma desvantajosa, como a saúde e a doença, não precisamos argumentar. Suponhamos, no entanto, que tenhamos de escolher entre duas coisas igualmente vantajosas, a riqueza e a saúde. Nesse caso, precisamos argumentar sobre qual das duas é mais desejável. O argumento pode então ser definido como qualquer recurso que torna uma coisa mais desejável que outra. Isso significa que ele atua no domínio do preferível. Ele é utilizado para fazer o interlocutor crer que, entre duas teses, uma é mais provável que a outra, mais possível que a outra, mais desejável que a outra, é preferível à outra.

O objetivo da argumentação não é demonstrar a verdade de um fato, mas levar o ouvinte a admitir como verdadeiro o que o enunciador está propondo.

Há uma diferença entre o raciocínio lógico e a argumentação. O primeiro opera no domínio do necessário, ou seja, pretende demonstrar que uma conclusão deriva necessariamente das premissas propostas, que se deduz obrigatoriamente dos postulados admitidos. No raciocínio lógico, as conclusões não dependem de crenças, de uma maneira de ver o mundo, mas apenas do encadeamento de premissas e conclusões.

Por exemplo, um raciocínio lógico é o seguinte encadeamento:

A é igual a B.

A é igual a C.

Então: C é igual a B.

Admitidos os dois postulados, a conclusão é, obrigatoriamente, que C é igual a A.

Outro exemplo:

Todo ruminante é um mamífero.

A vaca é um ruminante.

Logo, a vaca é um mamífero.

Admitidas como verdadeiras as duas premissas, a conclusão também será verdadeira.

No domínio da argumentação, as coisas são diferentes. Nele, a conclusão não é necessária, não é obrigatória. Por isso, deve-se mostrar que ela é a mais desejável, a mais provável, a mais plausível. Se o Banco do Brasil fizer uma propaganda dizendo-se mais confiável do que os concorrentes porque existe desde a chegada da família real portuguesa ao Brasil, ele estará dizendo-nos que um banco com quase dois séculos de existência é sólido e, por isso, confiável. Embora não haja relação necessária entre a solidez de uma instituição bancária e sua antiguidade, esta tem peso argumentativo na afirmação da confiabilidade de um banco. Portanto é provável que se creia que um banco mais antigo seja mais confiável do que outro fundado há dois ou três anos.

Enumerar todos os tipos de argumentos é uma tarefa quase impossível, tantas são as formas de que nos valem para fazer as pessoas preferirem uma coisa a outra. Por isso, é importante entender bem como eles funcionam.

Já vimos diversas características dos argumentos. É preciso acrescentar mais uma: o convencimento do interlocutor, o auditório, que pode ser individual ou coletivo, será tanto mais fácil quanto mais os argumentos estiverem de acordo com suas crenças, suas expectativas, seus valores. Não se pode convencer um auditório pertencente a uma dada cultura enfatizando coisas que ele abomina. Será mais fácil convencê-lo valorizando coisas que ele considera positivas. No Brasil, a publicidade da cerveja vem com frequência associada ao futebol, ao gol, à paixão nacional. Nos Estados Unidos, essa associação certamente não surtiria efeito, porque lá o futebol não é valorizado da mesma forma que no Brasil. O poder persuasivo de um argumento está vinculado ao que é valorizado ou desvalorizado numa dada cultura.

Tipos de Argumento

Já verificamos que qualquer recurso linguístico destinado a fazer o interlocutor dar preferência à tese do enunciador é um argumento. Exemplo:

Argumento de Autoridade

É a citação, no texto, de afirmações de pessoas reconhecidas pelo auditório como autoridades em certo domínio do saber, para servir de apoio àquilo que o enunciador está propondo. Esse recurso produz dois efeitos distintos: revela o conhecimento do produtor do texto a respeito do assunto de que está tratando; dá ao texto a garantia do autor citado. É preciso, no entanto, não fazer do texto um amontoado de citações. A citação precisa ser pertinente e verdadeira. Exemplo:

“A imaginação é mais importante do que o conhecimento.”

Quem disse a frase aí de cima não fui eu... Foi Einstein. Para ele, uma coisa vem antes da outra: sem imaginação, não há conhecimento. Nunca o inverso.

Alex José Periscinoto.

In: Folha de S. Paulo, 30/8/1993, p. 5-2

A tese defendida nesse texto é que a imaginação é mais importante do que o conhecimento. Para levar o auditório a aderir a ela, o enunciador cita um dos mais célebres cientistas do mundo. Se um físico de renome mundial disse isso, então as pessoas devem acreditar que é verdade.

Argumento de Quantidade

É aquele que valoriza mais o que é apreciado pelo maior número de pessoas, o que existe em maior número, o que tem maior duração, o que tem maior número de adeptos, etc. O fundamento desse tipo de argumento é que mais é melhor. A publicidade faz largo uso do argumento de quantidade.

Argumento do Consenso

É uma variante do argumento de quantidade. Fundamenta-se em afirmações que, numa determinada época, são aceitas como verdadeiras e, portanto, dispensam comprovações, a menos que o objetivo do texto seja comprovar alguma delas. Parte da ideia de que o consenso, mesmo que equivocado, corresponde ao indiscutível, ao verdadeiro e, portanto, é melhor do que aquilo que não desfruta dele. Em nossa época, são consensuais, por exemplo, as afirmações de que o meio ambiente precisa ser protegido e de que as condições de vida são piores nos países subdesenvolvidos. Ao confiar no consenso, porém, corre-se o risco de passar dos argumentos válidos para os lugares comuns, os preconceitos e as frases carentes de qualquer base científica.

Argumento de Existência

É aquele que se fundamenta no fato de que é mais fácil aceitar aquilo que comprovadamente existe do que aquilo que é apenas provável, que é apenas possível. A sabedoria popular enuncia o argumento de existência no provérbio “Mais vale um pássaro na mão do que dois voando”.

Nesse tipo de argumento, incluem-se as provas documentais (fotos, estatísticas, depoimentos, gravações, etc.) ou provas concretas, que tornam mais aceitável uma afirmação genérica. Durante a invasão do Iraque, por exemplo, os jornais diziam que o exército americano era muito mais poderoso do que o iraquiano. Essa afirmação, sem ser acompanhada de provas concretas, poderia ser vista como propagandística. No entanto, quando documentada pela comparação do número de canhões, de carros de combate, de navios, etc., ganhava credibilidade.

Argumento quase lógico

É aquele que opera com base nas relações lógicas, como causa e efeito, analogia, implicação, identidade, etc. Esses raciocínios são chamados quase lógicos porque, diversamente dos raciocínios lógicos, eles não pretendem estabelecer relações necessárias entre os elementos, mas sim instituir relações prováveis, possíveis, plausíveis. Por exemplo, quando se diz “A é igual a B”, “B é igual a C”, “então A é igual a C”, estabelece-se uma relação de identidade lógica. Entretanto, quando se afirma “Amigo de amigo meu é meu amigo” não se institui uma identidade lógica, mas uma identidade provável.

Um texto coerente do ponto de vista lógico é mais facilmente aceito do que um texto incoerente. Vários são os defeitos que concorrem para desqualificar o texto do ponto de vista lógico: fugir do tema proposto, cair em contradição, tirar conclusões que não se fundamentam nos dados apresentados, ilustrar afirmações gerais com fatos inadequados, narrar um fato e dele extrair generalizações indevidas.

Argumento do Atributo

É aquele que considera melhor o que tem propriedades típicas daquilo que é mais valorizado socialmente, por exemplo, o mais raro é melhor que o comum, o que é mais refinado é melhor que o que é mais grosseiro, etc.

Por esse motivo, a publicidade usa, com muita frequência, celebridades recomendando prédios residenciais, produtos de beleza, alimentos estéticos, etc., com base no fato de que o consumidor tende a associar o produto anunciado com atributos da celebridade.

Uma variante do argumento de atributo é o argumento da competência linguística. A utilização da variante culta e formal da língua que o produtor do texto conhece a norma linguística socialmente mais valorizada e, por conseguinte, deve produzir um texto em que se pode confiar. Nesse sentido é que se diz que o modo de dizer dá confiabilidade ao que se diz.

Imagine-se que um médico deva falar sobre o estado de saúde de uma personalidade pública. Ele poderia fazê-lo das duas maneiras indicadas abaixo, mas a primeira seria infinitamente mais adequada para a persuasão do que a segunda, pois esta produziria certa estranheza e não criaria uma imagem de competência do médico:

- Para aumentar a confiabilidade do diagnóstico e levando em conta o caráter invasivo de alguns exames, a equipe médica houve por bem determinar o internamento do governador pelo período de três dias, a partir de hoje, 4 de fevereiro de 2001.

- Para conseguir fazer exames com mais cuidado e porque alguns deles são barrapésada, a gente botou o governador no hospital por três dias.

Como dissemos antes, todo texto tem uma função argumentativa, porque ninguém fala para não ser levado a sério, para ser ridicularizado, para ser desmentido: em todo ato de comunicação deseja-se influenciar alguém. Por mais neutro que pretenda ser, um texto tem sempre uma orientação argumentativa.

A orientação argumentativa é uma certa direção que o falante traça para seu texto. Por exemplo, um jornalista, ao falar de um homem público, pode ter a intenção de criticá-lo, de ridicularizá-lo ou, ao contrário, de mostrar sua grandeza.

O enunciador cria a orientação argumentativa de seu texto dando destaque a uns fatos e não a outros, omitindo certos episódios e revelando outros, escolhendo determinadas palavras e não outras, etc. Veja:

“O clima da festa era tão pacífico que até sogras e noras trocavam abraços afetuosos.”

O enunciador aí pretende ressaltar a ideia geral de que noras e sogras não se toleram. Não fosse assim, não teria escolhido esse fato para ilustrar o clima da festa nem teria utilizado o termo até, que serve para incluir no argumento alguma coisa inesperada.

Além dos defeitos de argumentação mencionados quando tratamos de alguns tipos de argumentação, vamos citar outros:

- Uso sem delimitação adequada de palavra de sentido tão amplo, que serve de argumento para um ponto de vista e seu contrário. São noções confusas, como paz, que, paradoxalmente, pode ser usada pelo agressor e pelo agredido. Essas palavras podem ter valor positivo (paz, justiça, honestidade, democracia) ou vir carregadas de valor negativo (autoritarismo, degradação do meio ambiente, injustiça, corrupção).

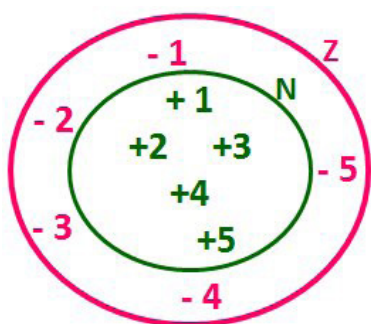
- Uso de afirmações tão amplas, que podem ser derrubadas por um único contra exemplo. Quando se diz “Todos os políticos são ladrões”, basta um único exemplo de político honesto para destruir o argumento.

MATEMÁTICA

NÚMEROS INTEIROS E RACIONAIS: OPERAÇÕES. MÚLTIPLOS E DIVISORES DE NÚMEROS NATURAIS

Conjunto dos números inteiros - z

O conjunto dos números inteiros é a reunião do conjunto dos números naturais $N = \{0, 1, 2, 3, 4, \dots, n, \dots\}$ ($N \subset Z$); o conjunto dos opostos dos números naturais e o zero. Representamos pela letra Z.



$N \subset Z$ (N está contido em Z)

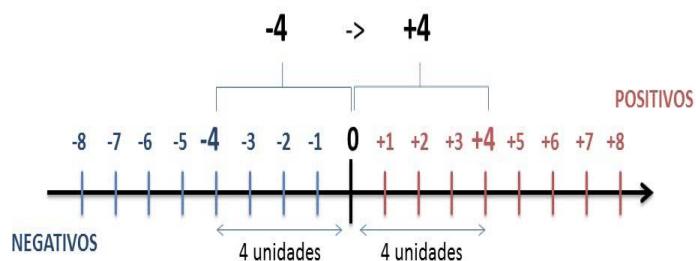
Subconjuntos:

SÍMBOLO	REPRESENTAÇÃO	DESCRIÇÃO
*	Z^*	Conjunto dos números inteiros não nulos
+	Z_+	Conjunto dos números inteiros não negativos
* e +	Z^*_+	Conjunto dos números inteiros positivos
-	Z_-	Conjunto dos números inteiros não positivos
* e -	Z^*_-	Conjunto dos números inteiros negativos

Observamos nos números inteiros algumas características:

• **Módulo:** distância ou afastamento desse número até o zero, na reta numérica inteira. Representa-se o módulo por $| \cdot |$. O módulo de qualquer número inteiro, diferente de zero, é sempre positivo.

• **Números Opostos:** dois números são opostos quando sua soma é zero. Isto significa que eles estão a mesma distância da origem (zero).



Somando-se temos: $(+4) + (-4) = (-4) + (+4) = 0$

Operações

• **Soma ou Adição:** Associamos aos números inteiros positivos a ideia de ganhar e aos números inteiros negativos a ideia de perder.

ATENÇÃO: O sinal (+) antes do número positivo pode ser dispensado, mas o sinal (-) antes do número negativo nunca pode ser dispensado.

• **Subtração:** empregamos quando precisamos tirar uma quantidade de outra quantidade; temos duas quantidades e queremos saber quanto uma delas tem a mais que a outra; temos duas quantidades e queremos saber quanto falta a uma delas para atingir a outra. A subtração é a operação inversa da adição. O sinal sempre será do maior número.

ATENÇÃO: todos parênteses, colchetes, chaves, números, ..., entre outros, precedidos de sinal negativo, tem o seu sinal invertido, ou seja, é dado o seu oposto.

Exemplo:

(FUNDAÇÃO CASA – AGENTE EDUCACIONAL – VUNESP) Para zelar pelos jovens internados e orientá-los a respeito do uso adequado dos materiais em geral e dos recursos utilizados em atividades educativas, bem como da preservação predial, realizou-se uma dinâmica elencando “atitudes positivas” e “atitudes negativas”, no entendimento dos elementos do grupo. Solicitou-se que cada um classificasse suas atitudes como positiva ou negativa, atribuindo (+4) pontos a cada atitude positiva e (-1) a cada atitude negativa. Se um jovem classificou como positiva apenas 20 das 50 atitudes anotadas, o total de pontos atribuídos foi

- (A) 50.
- (B) 45.
- (C) 42.
- (D) 36.
- (E) 32.

Resolução:

$50 - 20 = 30$ atitudes negativas
 $20 \cdot 4 = 80$
 $30 \cdot (-1) = -30$
 $80 - 30 = 50$

Resposta: A

• **Multiplicação:** é uma adição de números/ fatores repetidos. Na multiplicação o produto dos números a e b , pode ser indicado por $a \times b$, $a \cdot b$ ou ainda ab sem nenhum sinal entre as letras.

• **Divisão:** a divisão exata de um número inteiro por outro número inteiro, diferente de zero, dividimos o módulo do dividendo pelo módulo do divisor.

ATENÇÃO:

1) No conjunto Z , a divisão não é comutativa, não é associativa e não tem a propriedade da existência do elemento neutro.

2) Não existe divisão por zero.

3) Zero dividido por qualquer número inteiro, diferente de zero, é zero, pois o produto de qualquer número inteiro por zero é igual a zero.

Na multiplicação e divisão de números inteiros é muito importante a **REGRA DE SINAIS:**

Sinais iguais (+) (+); (-) (-) = resultado sempre positivo .
Sinais diferentes (+) (-); (-) (+) = resultado sempre negativo .

Exemplo:

(**PREF.DE NITERÓI**) Um estudante empilhou seus livros, obtendo uma única pilha 52cm de altura. Sabendo que 8 desses livros possui uma espessura de 2cm, e que os livros restantes possuem espessura de 3cm, o número de livros na pilha é:

- (A) 10
- (B) 15
- (C) 18
- (D) 20
- (E) 22

Resolução:

São 8 livros de 2 cm: $8 \cdot 2 = 16$ cm

Como eu tenho 52 cm ao todo e os demais livros tem 3 cm, temos:

$52 - 16 = 36$ cm de altura de livros de 3 cm

$36 : 3 = 12$ livros de 3 cm

O total de livros da pilha: $8 + 12 = 20$ livros ao todo.

Resposta: D

• **Potenciação:** A potência a^n do número inteiro a , é definida como um produto de n fatores iguais. O número a é denominado a **base** e o número n é o **expoente**. $a^n = a \times a \times a \times a \times a \dots \times a$, a é multiplicado por a n vezes. Tenha em mente que:

– Toda potência de **base positiva** é um número **inteiro positivo**.

– Toda potência de **base negativa** e **expoente par** é um número **inteiro positivo**.

– Toda potência de **base negativa** e **expoente ímpar** é um número **inteiro negativo**.

Propriedades da Potenciação

1) Produtos de Potências com bases iguais: Conserva-se a base e somam-se os expoentes. $(-a)^3 \cdot (-a)^6 = (-a)^{3+6} = (-a)^9$

2) Quocientes de Potências com bases iguais: Conserva-se a base e subtraem-se os expoentes. $(-a)^8 : (-a)^6 = (-a)^{8-6} = (-a)^2$

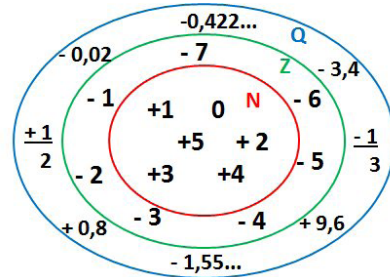
3) Potência de Potência: Conserva-se a base e multiplicam-se os expoentes. $[(-a)^5]^2 = (-a)^{5 \cdot 2} = (-a)^{10}$

4) Potência de expoente 1: É sempre igual à base. $(-a)^1 = -a$ e $(+a)^1 = +a$

5) Potência de expoente zero e base diferente de zero: É igual a 1. $(+a)^0 = 1$ e $(-b)^0 = 1$

Conjunto dos números racionais – Q

Um número racional é o que pode ser escrito na forma $\frac{m}{n}$, onde m e n são números inteiros, sendo que n deve ser diferente de zero. Frequentemente usamos m/n para significar a divisão de m por n .



N C Z C Q (N está contido em Z que está contido em Q)

Subconjuntos:

SÍMBOLO	REPRESENTAÇÃO	DESCRIÇÃO
*	Q^*	Conjunto dos números racionais não nulos
+	Q_+	Conjunto dos números racionais não negativos
* e +	Q^*_+	Conjunto dos números racionais positivos
-	Q_-	Conjunto dos números racionais não positivos
* e -	Q^*_-	Conjunto dos números racionais negativos

Representação decimal

Podemos representar um número racional, escrito na forma de fração, em número decimal. Para isso temos duas maneiras possíveis:

1º) O numeral decimal obtido possui, após a vírgula, um número finito de algarismos. Decimais Exatos:

$\frac{2}{5} = 0,4$

2º) O numeral decimal obtido possui, após a vírgula, infinitos algarismos (nem todos nulos), repetindo-se periodicamente Decimais Periódicos ou Dízimas Periódicas:

$\frac{1}{3} = 0,333\dots$

Representação Fracionária

É a operação inversa da anterior. Aqui temos duas maneiras possíveis:

1) Transformando o número decimal em uma fração numerador é o número decimal sem a vírgula e o denominador é composto pelo numeral 1, seguido de tantos zeros quantas forem as casas decimais do número decimal dado.

Ex.:
 $0,035 = 35/1000$

2) Através da fração geratriz. Aí temos o caso das dízimas periódicas que podem ser simples ou compostas.

– *Simples*: o seu período é composto por um mesmo número ou conjunto de números que se repeti infinitamente.

Exemplos:

<p>* 0,444... Período: 4 (1 algarismo)</p> $0,444... = \frac{4}{9}$	<p>* 0,313131... Período: 31 (2 algarismos)</p> $0,313131... = \frac{31}{99}$	<p>* 0,278278278... Período: 278 (3 algarismos)</p> $0,278278278... = \frac{278}{999}$
---	---	--

Procedimento: para transformarmos uma dízima periódica simples em fração basta utilizarmos o dígito 9 no denominador para cada quantos dígitos tiver o período da dízima.

– *Composta*: quando a mesma apresenta um ante período que não se repete.

a)

Parte não periódica com o período da dízima menos a parte não periódica.

$$0,58333... = \frac{583 - 58}{900} = \frac{525}{900} \xrightarrow{\text{Simplificando}} \frac{525 : 75}{900 : 75} = \frac{7}{12}$$

Parte não periódica com 2 algarismos → 583
 Período com 1 algarismo → 58
 2 algarismos zeros → 900
 1 algarismo 9 → 9

Procedimento: para cada algarismo do período ainda se coloca um algarismo 9 no denominador. Mas, agora, para cada algarismo do antiperíodo se coloca um algarismo zero, também no denominador.

b)

Números que não se repetem e período
Números que não se repetem

$$6,3777... = \frac{637 - 63}{90} = \frac{574}{90}$$

Período igual a 7
1 algarismo -> 1 nove
1 algarismo que não se repete depois da vírgula -> 1 zero

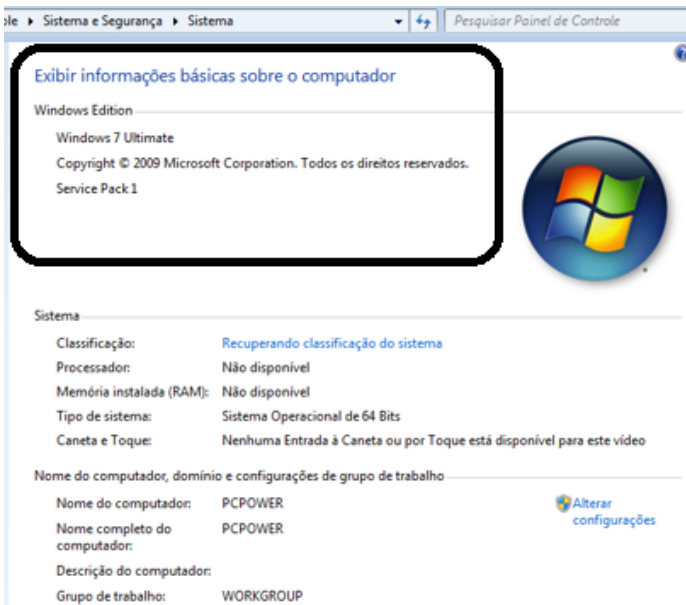
$$6 \frac{34}{90} \rightarrow \text{temos uma fração mista, transformando } -a \rightarrow (6 \cdot 90 + 34) = 574, \text{ logo: } \frac{574}{90}$$

Procedimento: é o mesmo aplicado ao item "a", acrescido na frente da parte inteira (fração mista), ao qual transformamos e obtemos a fração geratriz.

INFORMÁTICA

CONHECIMENTOS SOBRE PRINCÍPIOS BÁSICOS DE INFORMÁTICA: MICROSOFT WINDOWS 7 (SEVEN OU SUPERIOR)

WINDOWS 7




Conceito de pastas e diretórios

Pasta algumas vezes é chamada de diretório, mas o nome “pasta” ilustra melhor o conceito. Pastas servem para organizar, armazenar e organizar os arquivos. Estes arquivos podem ser documentos de forma geral (textos, fotos, vídeos, aplicativos diversos).

Lembrando sempre que o Windows possui uma pasta com o nome do usuário onde são armazenados dados pessoais.

Dentro deste contexto temos uma hierarquia de pastas.



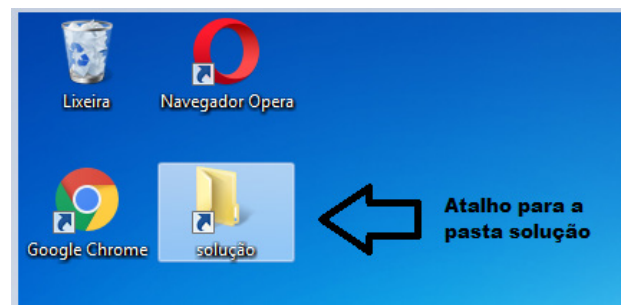
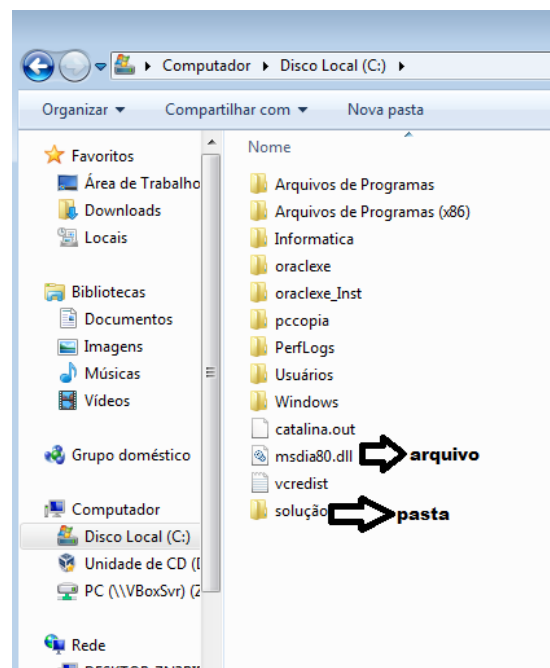
No caso da figura acima, temos quatro pastas e quatro arquivos.

Arquivos e atalhos

Como vimos anteriormente: pastas servem para organização, vimos que uma pasta pode conter outras pastas, arquivos e atalhos.

• **Arquivo** é um item único que contém um determinado dado. Estes arquivos podem ser documentos de forma geral (textos, fotos, vídeos e etc..), aplicativos diversos, etc.

• **Atalho** é um item que permite fácil acesso a uma determinada pasta ou arquivo propriamente dito.



Área de trabalho do Windows 7



Área de transferência


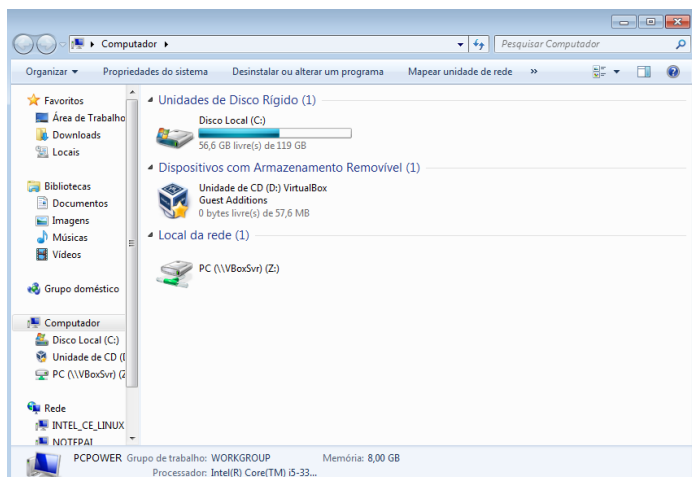
A área de transferência é muito importante e funciona em segundo plano. Ela funciona de forma temporária guardando vários tipos de itens, tais como arquivos, informações etc.

– Quando executamos comandos como “Copiar” ou “Ctrl + C”, estamos copiando dados para esta área intermediária.

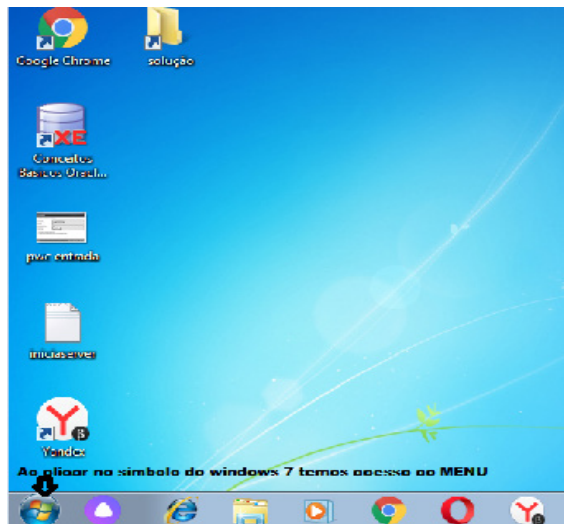
– Quando executamos comandos como “Colar” ou “Ctrl + V”, estamos colando, isto é, estamos pegando o que está gravado na área de transferência.

Manipulação de arquivos e pastas

A caminho mais rápido para acessar e manipular arquivos e pastas e outros objetos é através do “Meu Computador”. Podemos executar tarefas tais como: copiar, colar, mover arquivos, criar pastas, criar atalhos etc.



Uso dos menus



Programas e aplicativos

- Media Player
- Media Center
- Limpeza de disco
- Desfragmentador de disco
- Os jogos do Windows.
- Ferramenta de captura
- Backup e Restore

Interação com o conjunto de aplicativos

Vamos separar esta interação do usuário por categoria para entendermos melhor as funções categorizadas.

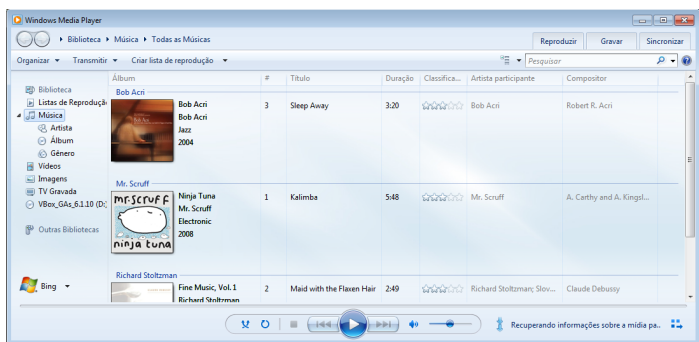
Facilidades



O Windows possui um recurso muito interessante que é o Capturador de Tela, simplesmente podemos, com o mouse, recortar a parte desejada e colar em outro lugar.

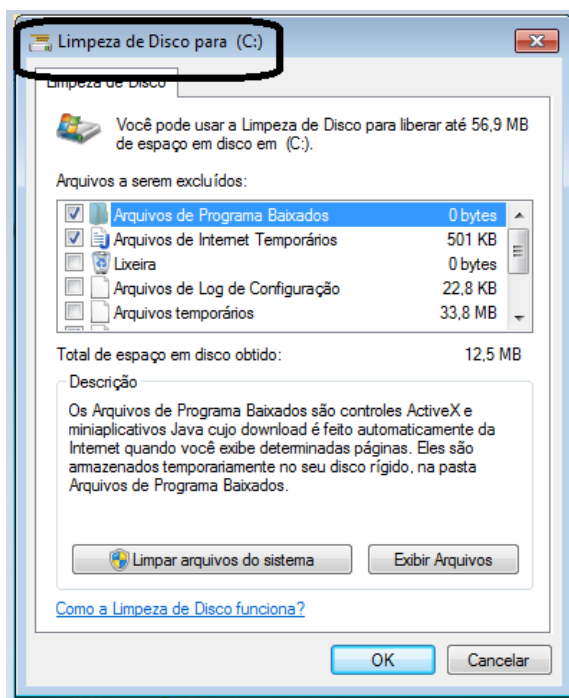
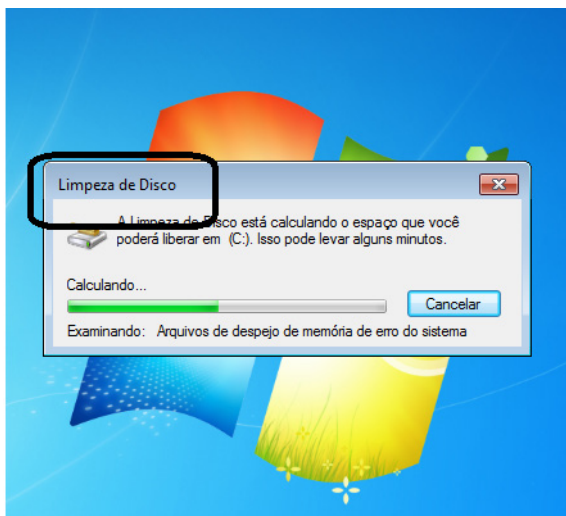
Música e Vídeo

Temos o Media Player como player nativo para ouvir músicas e assistir vídeos. O Windows Media Player é uma excelente experiência de entretenimento, nele pode-se administrar bibliotecas de música, fotografia, vídeos no seu computador, copiar CDs, criar playlists e etc., isso também é válido para o media center.

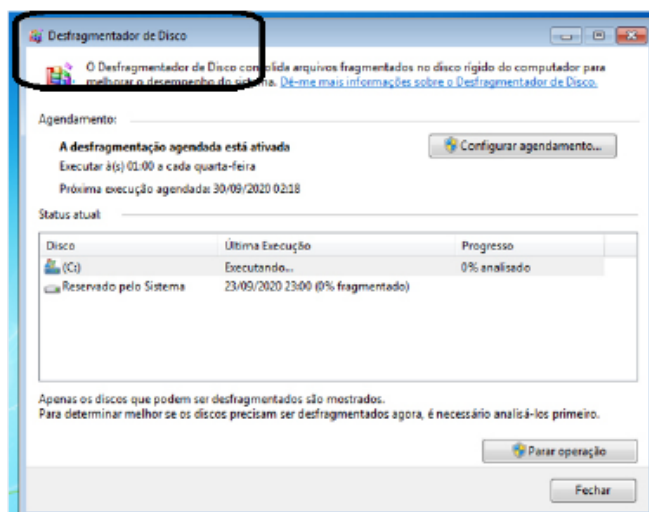


Ferramentas do sistema

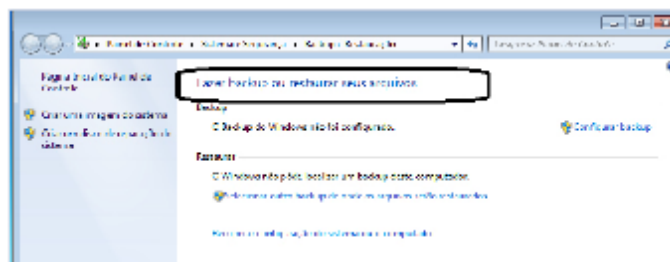
- A limpeza de disco é uma ferramenta importante, pois o próprio Windows sugere arquivos inúteis e podemos simplesmente confirmar sua exclusão.



- O desfragmentador de disco é uma ferramenta muito importante, pois conforme vamos utilizando o computador os arquivos ficam internamente desorganizados, isto faz que o computador fique lento. Utilizando o desfragmentador o Windows se reorganiza internamente tornando o computador mais rápido e fazendo com que o Windows acesse os arquivos com maior rapidez.



- O recurso de backup e restauração do Windows é muito importante pois pode ajudar na recuperação do sistema, ou até mesmo escolher seus arquivos para serem salvos, tendo assim uma cópia de segurança.



WINDOWS 8

Exibir informações básicas sobre o computador

Edição do Windows

Avaliação do Windows 8 Enterprise
 © 2012 Microsoft Corporation. Todos os direitos reservados.



Sistema

Classificação: Classificação do sistema indisponível
 Processador: Intel(R) Core(TM) i5-3337U CPU @ 1.80GHz 1.80 GHz
 Memória instalada (RAM): 3,50 GB
 Tipo de sistema: Sistema Operacional de 32 bits, processador com base em x64
 Caneta e Toque: Nenhuma Entrada à Caneta ou por Toque está disponível para este vídeo

Nome do computador, domínio e configurações de grupo de trabalho

Nome do computador: SOLUCAOW8 [Alterar configurações](#)
 Nome completo do computador: SOLUCAOW8
 Descrição do computador:
 Grupo de trabalho: WORKGROUP

CONHECIMENTOS ESPECÍFICOS

Agente Comunitário de Saúde

HISTÓRIA DE CAPÃO BONITO/SP: FATOS HISTÓRICOS, GEOGRÁFICOS, POLÍTICOS, ADMINISTRATIVOS E TURÍSTICOS DA CIDADE

História

Garimpo no Rio das Almas deu origem à primeira povoação de Capão Bonito

Por FRANCISCO LINO

“Uma gamela de ouro, outra só de ilusão... Gente de outras terras, outros mares, outras serras; Todos num só coração”. Não houve alguém ainda com tamanho entusiasmo para falar sobre Capão Bonito que o professor, poeta e historiador Juraci B. das Chagas. Sua afinidade com as letras e sua paixão pela cidade natal são comprovadas no poema que abrimos essa reportagem especial sobre o município que nasceu como Freguesia Velha.

Capão Bonito completou neste ano, 160 anos de fundação. Mas o pequeno povoado que deu origem ao município começou por volta de 1746 com o nome de Freguesia Velha e foi fundado por moradores atraídos pelos minérios preciosos encontrados nos rios das Almas – esse rio nasceu bem antes da Revolução de 32 – e Ribeirão do Chapéu, num território pertencente atualmente ao município de Ribeirão Grande, emancipado em 1992.

Por estar localizada no meio do sertão da Serra do Paranapiacaba, e numa posição geográfica considerada desfavorável para o desenvolvimento, o primeiro povoado teve vida curta, e partir disso, os primitivos capão-bonitenses, com o apoio da Igreja Católica que buscava uma área mais adequada para suas pregações, juntaram-se aos garimpeiros e formaram uma nova povoação às margens do rio das Almas.

Com a chegada do catolicismo no pequeno arraial, o então padre Manoel Luiz Vergueiro decide dar um novo nome à Freguesia Velha: Nossa Senhora da Conceição do Paranapanema – atual padroeira do município. Porém, a denominação criada pelo vigário não caiu no gosto dos moradores e o nome Freguesia Velha permaneceu até 1850, durando exatos 104 anos (1746-1850).

Fazenda Capão Bonito

Com a escassez do ouro no rio das Almas, os moradores da Freguesia Velha não encontraram alternativa a não ser a busca por novos horizontes. Aos poucos, o povoado que deu origem ao atual município de Capão Bonito foi se esvaziando e deixando traços de abandono e ruínas, mas mesmo com a decadência no garimpo, alguns ainda insistiam na atividade econômica e tentaram convencer as famílias prontas para a mudança, a permanecerem no povoado às margens do pequeno riacho.

Liderado pelo tenente coronel José Ignácio Ferreira, o grupo pró-mudança iniciou um movimento para a transferência do povoado a um local mais apropriado para atrair novos investimentos. A briga entre os grupos pró e contra a mudança durou até 1848 com a chegada de Pedro Xavier dos Passos, que na época, adquiriu parte das terras pertencentes ao Brigadeiro Rafael Tobias de Aguiar e sua

esposa D. Domitila de Castro, a Marquesa de Santos, e ao Coronel Frederico Martins de Araújo, um dos primeiros presidentes da Câmara Municipal de Capão Bonito.

O nome da fazenda era Capão Bonito, denominação dada em virtude da existência de um bonito capão de mato em forma de coação. Conhecido como Sucuri, o novo fazendeiro doou uma parte das terras adquiridas – cerca de 150 braças quadradas – à capela Nossa Senhora da Conceição. Com as terras doadas, começou-se então a construção de uma nova e maior igreja para atender os garimpeiros e os mais de 5 mil habitantes da época. Para homenagear o solidário doador e por ser o chão nascente do Rio Paranapanema, o novo povoado foi batizado de Capão Bonito do Paranapanema, que se tornou distrito pertencente ao termo de Itapeva da Faxina.

A “nova freguesia” foi elevada a município em 02 de abril de 1857 através de uma lei promulgada pelo governador da província de São Paulo, Conselheiro José Joaquim Fernandes Torres. Na Lei também foi excluído o Paranapanema, tornando-se assim Capão Bonito, tendo como seu fundador o padre Joaquim Manoel Alves Carneiro.

Bandeira e Brasão

Bandeira Oficial do Município



Hino do município de Capão Bonito

Letra por Maria Adelaide de Lima Cacciaccarro

Melodia por Edmundo Cacciaccarro

Este rincão é minha terra
De campina verdejante
Brilhará com que se encerra
Neste solo tão pujante
Nesta terra imensa em flor
A instrução é a riqueza
Teu progresso é a grandeza
Que enchem e pátria de esplendor
Capão Bonito, então saudemos
Este lar onde aprendemos
A lutar sabiamente
Princesa és, tens o cruzeiro
A brilhar constantemente
Neste céu tão Brasileiro
Tu és do sul a filha varonil

Teus filhos, belos e bravos lutarão!
 Por ti, oh terra boa e gentil
 Teus feitos, na história, jamais se apagarão
 Eia, postos senhores!
 Lá fora rufam tambores
 De entusiasmo a vibrar
 Passam atletas, estudantes
 Orgulhosos a cantar!
 Na cidade engalanada
 De flores ornamentadas
 Soam clarins pelo ar!

Celebrar agora
 Tua data centenária
 Teu progresso então queremos
 Festejar com garbo e glória
 Por ti, oh terra de brios, milenária!
 Cantemos, cantemos
 Os louros de tua vitória!

Fonte: Acervo da Assessoria de Imprensa de Capão Bonito

Dados Estatísticos

- Estimativa Populacional IBGE 2018: 47.159
- Participação FUNDEB 2018: R\$ 30.089.420,08
- Fundo Participação dos Municípios (FPM) 2018: R\$ 22.700.532,40
- Escolarização IBGE 2010 – 6 a 14 anos: 98,7%
- Índice de Desenvolvimento Humano Municipal (IDHM) IBGE 2010: 0,721
- Mortalidade Infantil IBGE 2014: 15,45 óbitos por mil nascidos
- PIB per capita IBGE 2016: R\$ 17.535,99
- Resultados do Universo do Censo 2010
- População Residente
- Total: 46.178
- Homens: 23.021
- Mulheres: 23.157
- Urbana: 37.824
- Rural: 8.354
- Grupo de idade – pessoas
- 0 a 4 anos: 3.395
- 5 a 9 anos: 3.912
- 10 a 14 anos: 4.516
- 15 a 19 anos: 4.245
- 20 a 24 anos: 3.788
- 25 a 29 anos: 3.671
- 30 a 39 anos: 7.090
- 40 a 49 anos: 5.821
- 50 a 59 anos: 4.482
- 60 a 69 anos: 3.073
- 70 anos ou mais: 2.185 (2018)
- Estabelecimentos de ensino pré-escolar: 24
- Estabelecimentos de ensino fundamental I: 22
- Estabelecimentos de ensino fundamental II: 12
- Estabelecimentos de ensino médio: 6
- Hospitais: 01

Dados Geográficos

Geografia

Área: 1.640 km²
 Localização: O município de Capão Bonito está localizado na zona fisiográfica do Paranapiacaba. Vale do Alto do Paranapanema, estado de São Paulo. Situado a 222 km da cidade de São Paulo.
 Altitude: 705 m
 Clima: temperado, com média máxima de 21°C e média mínima de 14°C.

Rios: Conchas, Almas e Paranapanema, que nasce no município.

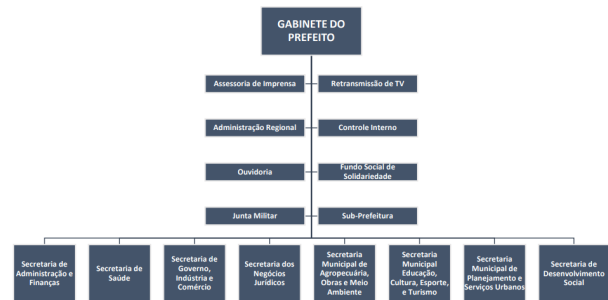
Com relevo acidentado a cidade possui enorme potencialidade para ecoturismo, é conhecida como “portal da mata atlântica” possui diversas cachoeiras e grutas.

Demografia

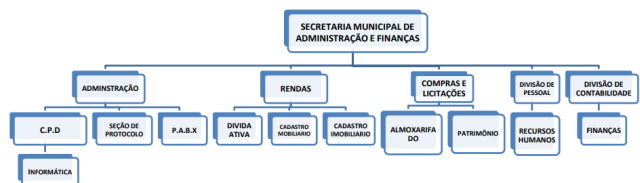
Total: 46.178
 Homens: 23.021
 Mulheres: 23.157
 Urbana: 37.824
 Rural: 8.354
 Densidade demográfica (hab./km²) IBGE 2010: 28,15
 Mortalidade Infantil IBGE 2014: 15,45 óbitos por mil nascidos
 Taxa de alfabetização IBGE Censo 2000: 89,7%

Estrutura Organizacional

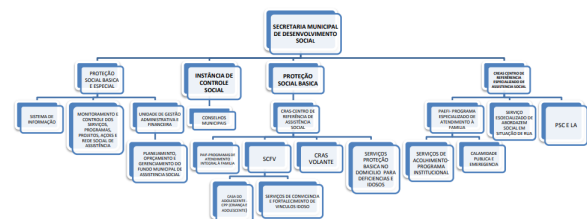
GABINETE DO PREFEITO



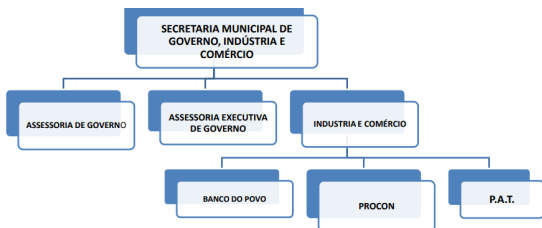
SECRETARIA DE ADMINISTRAÇÃO E FINANÇAS



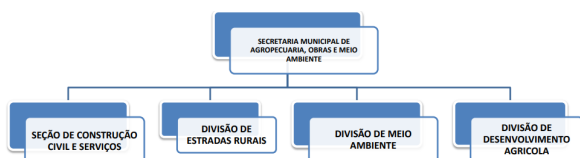
SECRETARIA DE DESENVOLVIMENTO SOCIAL



SECRETARIA DE GOVERNO, INDÚSTRIA E COMÉRCIO



SECRETARIA DE OBRAS E AGROPECUÁRIA



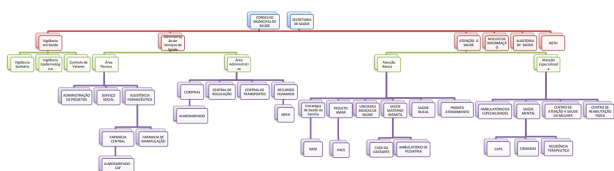
SECRETARIA DE PLANEJAMENTO E SERVIÇOS URBANOS



SECRETARIA DOS NEGÓCIOS JURÍDICOS



SECRETARIA MUNICIPAL DE SAÚDE



SECRETARIA MUNICIPAL DE EDUCAÇÃO, CULTURA, ESPORTE E TURISMO



ASSUNTOS LIGADOS À ATUALIDADE NAS ÁREAS: ECONÔMICA, CIENTÍFICA, ESPORTIVA, TECNOLÓGICA, CULTURAL, POLÍTICA E SOCIAL DO BRASIL E DO MUNDO, NOTICIADOS PELA MÍDIA NOS ÚLTIMOS 12 MESES ANTERIORES À DATA DE ENCERRAMENTO DAS INSCRIÇÕES

A importância do estudo de atualidades

Dentre todas as disciplinas com as quais concurreiros e estudantes de todo o país se preocupam, a de atualidades tem se tornando cada vez mais relevante. Quando pensamos em matemática, língua portuguesa, biologia, entre outras disciplinas, inevitavelmente as colocamos em um patamar mais elevado que outras que nos parecem menos importantes, pois de algum modo nos é ensinado a hierarquizar a relevância de certos conhecimentos desde os tempos de escola.

No, entanto, atualidades é o único tema que insere o indivíduo no estudo do momento presente, seus acontecimentos, eventos e transformações. O conhecimento do mundo em que se vive de modo algum deve ser visto como irrelevante no estudo para concursos, pois permite que o indivíduo vá além do conhecimento técnico e explore novas perspectivas quanto à conhecimento de mundo.

Em sua grande maioria, as questões de atualidades em concursos são sobre fatos e acontecimentos de interesse público, mas podem também apresentar conhecimentos específicos do meio político, social ou econômico, sejam eles sobre música, arte, política, economia, figuras públicas, leis etc. Seja qual for a área, as questões de atualidades auxiliam as bancas a peneirarem os candidatos e selecionarem os melhores preparados não apenas de modo técnico.

Sendo assim, estudar atualidades é o ato de se manter constantemente informado. Os temas de atualidades em concursos são sempre relevantes. É certo que nem todas as notícias que você vê na televisão ou ouve no rádio aparecem nas questões, manter-se informado, porém, sobre as principais notícias de relevância nacional e internacional em pauta é o caminho, pois são debates de extrema recorrência na mídia.

O grande desafio, nos tempos atuais, é separar o joio do trigo. Com o grande fluxo de informações que recebemos diariamente, é preciso filtrar com sabedoria o que de fato se está consumindo. Por diversas vezes, os meios de comunicação (TV, internet, rádio etc.) adaptam o formato jornalístico ou informacional para transmitir outros tipos de informação, como fofocas, vidas de celebridades, futebol, acontecimentos de novelas, que não devem de modo algum serem inseridos como parte do estudo de atualidades. Os interesses pessoais em assuntos deste cunho não são condenáveis de modo algum, mas são triviais quanto ao estudo.

Ainda assim, mesmo que tentemos nos manter atualizados através de revistas e telejornais, o fluxo interminável e ininterrupto de informações veiculados impede que saibamos de fato como estudar. Apostilas e livros de concursos impressos também se tornam rapidamente desatualizados e obsoletos, pois atualidades é uma disciplina que se renova a cada instante.

O mundo da informação está cada vez mais virtual e tecnológico, as sociedades se informam pela internet e as compartilham em velocidades incalculáveis. Pensando nisso, a editora prepara mensalmente o material de atualidades de mais diversos campos do conhecimento (tecnologia, Brasil, política, ética, meio ambiente, jurisdição etc.) na “Área do Cliente”.

Lá, o concurreiro encontrará um material completo de aula preparado com muito carinho para seu melhor aproveitamento. Com o material disponibilizado online, você poderá conferir e checar os