



CÓD: OP-008DZ-22  
7908403530526

# **CAPÃO BONITO –SP**

**PREFEITURA MUNICIPAL DE CAPÃO BONITO DO ESTADO DE  
SÃO PAULO – SP**

**Orientador Social**

**CONCURSO PÚBLICO DE PROVAS E TÍTULOS Nº 01/2022**

## ***Língua Portuguesa***

1. Interpretação e compreensão de texto .....	5
2. Ortografia (de acordo com Novo Acordo Ortográfico) .....	14
3. Acentuação .....	15
4. Pontuação .....	16
5. Regência verbal e nominal .....	17
6. Sintaxe e Análise Sintática (tipos de sujeito, regência, transitividade verbal etc.) .....	18
7. Crase.....	20
8. Emprego dos porquês .....	20
9. Morfologia: formação de palavras, flexão nominal e conjugação verbal. Conectivos (conjunção e pronomes). Classe de palavras .....	21
10. Figuras de linguagem, de pensamento e de sintaxe .....	28
11. Significação das palavras .....	30

## ***Matemática***

1. Números inteiros e racionais: Operações. Múltiplos e divisores de números naturais .....	39
2. Sistema decimal de medidas, sistema de medidas do tempo medidas de comprimento, superfície, volume e massa .....	47
3. Sistema monetário brasileiro .....	49
4. Razões, proporções .....	51
5. Regra de três simples .....	52
6. Porcentagem .....	53
7. Geometria: perímetros, áreas e volumes .....	55
8. Raciocínio Lógico Matemático.....	70
9. Resolução de situações problema .....	90

## ***Informática***

1. Conhecimentos sobre princípios básicos de informática: Microsoft Windows 7 (Seven ou superior) .....	93
2. Microsoft Office 2007 ou superior: Word, Excel, Power Point .....	99
3. Navegadores de Internet: Internet Explorer e Google Chrome. Versão 2007 e/ou versão atualizada .....	104
4. Correio eletrônico (webmail) .....	109
5. Conceitos básicos de software e hardware .....	110
6. Conceito e organização de arquivos (pastas/diretórios) .....	110
7. Noções básicas de análise e armazenamento de dados .....	113

## ***Conhecimentos Específicos Orientador Social***

1. História de Capão Bonito/SP: Fatos Históricos, Geográficos, Políticos, Administrativos e Turísticos da Cidade .....	119
2. Assuntos ligados à atualidade nas áreas: Econômica, Científica, Esportiva, Tecnológica, Cultural, Política e Social do Brasil e do Mundo, noticiados pela mídia nos últimos 12 meses anteriores à data de encerramento das inscrições .....	121
3. Ética e Cidadania: direitos e deveres do profissional, ética da responsabilidade, da humanidade .....	122
4. Direitos e Deveres Individuais e Coletivos .....	128

---

---

## ÍNDICE

---

5. Relações Humanas no trabalho.....	132
6. Proteção ao meio ambiente: Utilização de materiais, conservação, descarte e impactos ambientais .....	137
7. Conhecimentos básicos sobre a rotina do trabalho, compatível com a função .....	139
8. Princípios Éticos e Fundamentos para a Educação .....	139
9. Normas Básicas de Segurança em unidades socioeducativas .....	145
10. Normativas Internacionais para a proteção de jovens privados de liberdade e para a administração da justiça da infância e da juventude (ONU – UNICEF) .....	146
11. Declaração Universal de Direitos Humanos .....	155
12. Declaração Universal dos Direitos das Crianças (UNICEF) .....	158
13. Noções básicas sobre a Pedagogia do Oprimido .....	159
14. A relevância da presença, do vínculo e do exemplo como componentes do processo educativo .....	159
15. A concepção de Protagonismo Juvenil .....	167
16. SINASE - Sistema Nacional de Atendimento Socioeducativo .....	167
17. Plano Nacional de Promoção, Proteção e Defesa do Direito de Crianças e Adolescentes à Convivência Familiar e Comunitária .....	178
18. Plano Nacional de Enfrentamento à Violência contra Crianças e Adolescentes .....	180
19. Plano Nacional de Prevenção e Erradicação ao Trabalho Infantil .....	189
20. Política Nacional para a Inclusão Social da População em Situação de Rua .....	189
21. FREIRE. P Educação e Mudança. São Paulo: paz e terra, 1994 .....	189
22. LEI FEDERAL Nº 8.069/90 – Estatuto da criança e do adolescente .....	202
23. LEI FEDERAL Nº 8.742/93 - Lei Orgânica da Assistência Social (LOAS) .....	238

---

# LÍNGUA PORTUGUESA

## INTERPRETAÇÃO E COMPREENSÃO DE TEXTO

Compreender e interpretar textos é essencial para que o objetivo de comunicação seja alcançado satisfatoriamente. Com isso, é importante saber diferenciar os dois conceitos. Vale lembrar que o texto pode ser verbal ou não-verbal, desde que tenha um sentido completo.

A **compreensão** se relaciona ao entendimento de um texto e de sua proposta comunicativa, decodificando a mensagem explícita. Só depois de compreender o texto que é possível fazer a sua interpretação.

A **interpretação** são as conclusões que chegamos a partir do conteúdo do texto, isto é, ela se encontra para além daquilo que está escrito ou mostrado. Assim, podemos dizer que a interpretação é subjetiva, contando com o conhecimento prévio e do repertório do leitor.

Dessa maneira, para compreender e interpretar bem um texto, é necessário fazer a decodificação de códigos linguísticos e/ou visuais, isto é, identificar figuras de linguagem, reconhecer o sentido de conjunções e preposições, por exemplo, bem como identificar expressões, gestos e cores quando se trata de imagens.

### Dicas práticas

1. Faça um resumo (pode ser uma palavra, uma frase, um conceito) sobre o assunto e os argumentos apresentados em cada parágrafo, tentando traçar a linha de raciocínio do texto. Se possível, adicione também pensamentos e inferências próprias às anotações.

2. Tenha sempre um dicionário ou uma ferramenta de busca por perto, para poder procurar o significado de palavras desconhecidas.

3. Fique atento aos detalhes oferecidos pelo texto: dados, fonte de referências e datas.

4. Sublinhe as informações importantes, separando fatos de opiniões.

5. Perceba o enunciado das questões. De um modo geral, questões que esperam **compreensão do texto** aparecem com as seguintes expressões: *o autor afirma/sugere que...; segundo o texto...; de acordo com o autor...* Já as questões que esperam **interpretação do texto** aparecem com as seguintes expressões: *conclui-se do texto que...; o texto permite deduzir que...; qual é a intenção do autor quando afirma que...*

### Tipologia Textual

A partir da estrutura linguística, da função social e da finalidade de um texto, é possível identificar a qual tipo e gênero ele pertence. Antes, é preciso entender a diferença entre essas duas classificações.

### Tipos textuais

A tipologia textual se classifica a partir da estrutura e da finalidade do texto, ou seja, está relacionada ao modo como o texto se apresenta. A partir de sua função, é possível estabelecer um padrão específico para se fazer a enunciação.

Veja, no quadro abaixo, os principais tipos e suas características:

<b>TEXTO NARRATIVO</b>	Apresenta um enredo, com ações e relações entre personagens, que ocorre em determinados espaço e tempo. É contado por um narrador, e se estrutura da seguinte maneira: apresentação > desenvolvimento > clímax > desfecho
<b>TEXTO DISSERTATIVO ARGUMENTATIVO</b>	Tem o objetivo de defender determinado ponto de vista, persuadindo o leitor a partir do uso de argumentos sólidos. Sua estrutura comum é: introdução > desenvolvimento > conclusão.
<b>TEXTO EXPOSITIVO</b>	Procura expor ideias, sem a necessidade de defender algum ponto de vista. Para isso, usa-se comparações, informações, definições, conceitualizações etc. A estrutura segue a do texto dissertativo-argumentativo.
<b>TEXTO DESCRITIVO</b>	Expõe acontecimentos, lugares, pessoas, de modo que sua finalidade é descrever, ou seja, caracterizar algo ou alguém. Com isso, é um texto rico em adjetivos e em verbos de ligação.
<b>TEXTO INJUNTIVO</b>	Oferece instruções, com o objetivo de orientar o leitor. Sua maior característica são os verbos no modo imperativo.

### Gêneros textuais

A classificação dos gêneros textuais se dá a partir do reconhecimento de certos padrões estruturais que se constituem a partir da função social do texto. No entanto, sua estrutura e seu estilo não são tão limitados e definidos como ocorre na tipologia textual, podendo se apresentar com uma grande diversidade. Além disso, o padrão também pode sofrer modificações ao longo do tempo, assim como a própria língua e a comunicação, no geral.

Alguns exemplos de gêneros textuais:

- Artigo
- Bilhete
- Bula
- Carta
- Conto
- Crônica
- E-mail
- Lista
- Manual

- Notícia
- Poema
- Propaganda
- Receita culinária
- Resenha
- Seminário

Vale lembrar que é comum enquadrar os gêneros textuais em determinados tipos textuais. No entanto, nada impede que um texto literário seja feito com a estruturação de uma receita culinária, por exemplo. Então, fique atento quanto às características, à finalidade e à função social de cada texto analisado.

### ARGUMENTAÇÃO

O ato de comunicação não visa apenas transmitir uma informação a alguém. Quem comunica pretende criar uma imagem positiva de si mesmo (por exemplo, a de um sujeito educado, ou inteligente, ou culto), quer ser aceito, deseja que o que diz seja admitido como verdadeiro. Em síntese, tem a intenção de convencer, ou seja, tem o desejo de que o ouvinte creia no que o texto diz e faça o que ele propõe.

Se essa é a finalidade última de todo ato de comunicação, todo texto contém um componente argumentativo. A argumentação é o conjunto de recursos de natureza linguística destinados a persuadir a pessoa a quem a comunicação se destina. Está presente em todo tipo de texto e visa a promover adesão às teses e aos pontos de vista defendidos.

As pessoas costumam pensar que o argumento seja apenas uma prova de verdade ou uma razão indiscutível para comprovar a veracidade de um fato. O argumento é mais que isso: como se disse acima, é um recurso de linguagem utilizado para levar o interlocutor a crer naquilo que está sendo dito, a aceitar como verdadeiro o que está sendo transmitido. A argumentação pertence ao domínio da retórica, arte de persuadir as pessoas mediante o uso de recursos de linguagem.

Para compreender claramente o que é um argumento, é bom voltar ao que diz Aristóteles, filósofo grego do século IV a.C., numa obra intitulada “Tópicos: os argumentos são úteis quando se tem de escolher entre duas ou mais coisas”.

Se tivermos de escolher entre uma coisa vantajosa e uma desvantajosa, como a saúde e a doença, não precisamos argumentar. Suponhamos, no entanto, que tenhamos de escolher entre duas coisas igualmente vantajosas, a riqueza e a saúde. Nesse caso, precisamos argumentar sobre qual das duas é mais desejável. O argumento pode então ser definido como qualquer recurso que torna uma coisa mais desejável que outra. Isso significa que ele atua no domínio do preferível. Ele é utilizado para fazer o interlocutor crer que, entre duas teses, uma é mais provável que a outra, mais possível que a outra, mais desejável que a outra, é preferível à outra.

O objetivo da argumentação não é demonstrar a verdade de um fato, mas levar o ouvinte a admitir como verdadeiro o que o enunciador está propondo.

Há uma diferença entre o raciocínio lógico e a argumentação. O primeiro opera no domínio do necessário, ou seja, pretende demonstrar que uma conclusão deriva necessariamente das premissas propostas, que se deduz obrigatoriamente dos postulados admitidos. No raciocínio lógico, as conclusões não dependem de crenças, de uma maneira de ver o mundo, mas apenas do encadeamento de premissas e conclusões.

Por exemplo, um raciocínio lógico é o seguinte encadeamento:

A é igual a B.

A é igual a C.

Então: C é igual a B.

Admitidos os dois postulados, a conclusão é, obrigatoriamente, que C é igual a A.

Outro exemplo:

Todo ruminante é um mamífero.

A vaca é um ruminante.

Logo, a vaca é um mamífero.

Admitidas como verdadeiras as duas premissas, a conclusão também será verdadeira.

No domínio da argumentação, as coisas são diferentes. Nele, a conclusão não é necessária, não é obrigatória. Por isso, deve-se mostrar que ela é a mais desejável, a mais provável, a mais plausível. Se o Banco do Brasil fizer uma propaganda dizendo-se mais confiável do que os concorrentes porque existe desde a chegada da família real portuguesa ao Brasil, ele estará dizendo-nos que um banco com quase dois séculos de existência é sólido e, por isso, confiável. Embora não haja relação necessária entre a solidez de uma instituição bancária e sua antiguidade, esta tem peso argumentativo na afirmação da confiabilidade de um banco. Portanto é provável que se creia que um banco mais antigo seja mais confiável do que outro fundado há dois ou três anos.

Enumerar todos os tipos de argumentos é uma tarefa quase impossível, tantas são as formas de que nos valem para fazer as pessoas preferirem uma coisa a outra. Por isso, é importante entender bem como eles funcionam.

Já vimos diversas características dos argumentos. É preciso acrescentar mais uma: o convencimento do interlocutor, o auditório, que pode ser individual ou coletivo, será tanto mais fácil quanto mais os argumentos estiverem de acordo com suas crenças, suas expectativas, seus valores. Não se pode convencer um auditório pertencente a uma dada cultura enfatizando coisas que ele abomina. Será mais fácil convencê-lo valorizando coisas que ele considera positivas. No Brasil, a publicidade da cerveja vem com frequência associada ao futebol, ao gol, à paixão nacional. Nos Estados Unidos, essa associação certamente não surtiria efeito, porque lá o futebol não é valorizado da mesma forma que no Brasil. O poder persuasivo de um argumento está vinculado ao que é valorizado ou desvalorizado numa dada cultura.

### Tipos de Argumento

Já verificamos que qualquer recurso linguístico destinado a fazer o interlocutor dar preferência à tese do enunciador é um argumento. Exemplo:

#### Argumento de Autoridade

É a citação, no texto, de afirmações de pessoas reconhecidas pelo auditório como autoridades em certo domínio do saber, para servir de apoio àquilo que o enunciador está propondo. Esse recurso produz dois efeitos distintos: revela o conhecimento do produtor do texto a respeito do assunto de que está tratando; dá ao texto a garantia do autor citado. É preciso, no entanto, não fazer do texto um amontoado de citações. A citação precisa ser pertinente e verdadeira. Exemplo:

“A imaginação é mais importante do que o conhecimento.”

Quem disse a frase aí de cima não fui eu... Foi Einstein. Para ele, uma coisa vem antes da outra: sem imaginação, não há conhecimento. Nunca o inverso.

Alex José Periscinoto.

In: Folha de S. Paulo, 30/8/1993, p. 5-2

A tese defendida nesse texto é que a imaginação é mais importante do que o conhecimento. Para levar o auditório a aderir a ela, o enunciador cita um dos mais célebres cientistas do mundo. Se um físico de renome mundial disse isso, então as pessoas devem acreditar que é verdade.

#### Argumento de Quantidade

É aquele que valoriza mais o que é apreciado pelo maior número de pessoas, o que existe em maior número, o que tem maior duração, o que tem maior número de adeptos, etc. O fundamento desse tipo de argumento é que mais é melhor. A publicidade faz largo uso do argumento de quantidade.

#### Argumento do Consenso

É uma variante do argumento de quantidade. Fundamenta-se em afirmações que, numa determinada época, são aceitas como verdadeiras e, portanto, dispensam comprovações, a menos que o objetivo do texto seja comprovar alguma delas. Parte da ideia de que o consenso, mesmo que equivocado, corresponde ao indiscutível, ao verdadeiro e, portanto, é melhor do que aquilo que não desfruta dele. Em nossa época, são consensuais, por exemplo, as afirmações de que o meio ambiente precisa ser protegido e de que as condições de vida são piores nos países subdesenvolvidos. Ao confiar no consenso, porém, corre-se o risco de passar dos argumentos válidos para os lugares comuns, os preconceitos e as frases carentes de qualquer base científica.

#### Argumento de Existência

É aquele que se fundamenta no fato de que é mais fácil aceitar aquilo que comprovadamente existe do que aquilo que é apenas provável, que é apenas possível. A sabedoria popular enuncia o argumento de existência no provérbio “Mais vale um pássaro na mão do que dois voando”.

Nesse tipo de argumento, incluem-se as provas documentais (fotos, estatísticas, depoimentos, gravações, etc.) ou provas concretas, que tornam mais aceitável uma afirmação genérica. Durante a invasão do Iraque, por exemplo, os jornais diziam que o exército americano era muito mais poderoso do que o iraquiano. Essa afirmação, sem ser acompanhada de provas concretas, poderia ser vista como propagandística. No entanto, quando documentada pela comparação do número de canhões, de carros de combate, de navios, etc., ganhava credibilidade.

#### Argumento quase lógico

É aquele que opera com base nas relações lógicas, como causa e efeito, analogia, implicação, identidade, etc. Esses raciocínios são chamados quase lógicos porque, diversamente dos raciocínios lógicos, eles não pretendem estabelecer relações necessárias entre os elementos, mas sim instituir relações prováveis, possíveis, plausíveis. Por exemplo, quando se diz “A é igual a B”, “B é igual a C”, “então A é igual a C”, estabelece-se uma relação de identidade lógica. Entretanto, quando se afirma “Amigo de amigo meu é meu amigo” não se institui uma identidade lógica, mas uma identidade provável.

Um texto coerente do ponto de vista lógico é mais facilmente aceito do que um texto incoerente. Vários são os defeitos que concorrem para desqualificar o texto do ponto de vista lógico: fugir do tema proposto, cair em contradição, tirar conclusões que não se fundamentam nos dados apresentados, ilustrar afirmações gerais com fatos inadequados, narrar um fato e dele extrair generalizações indevidas.

#### Argumento do Atributo

É aquele que considera melhor o que tem propriedades típicas daquilo que é mais valorizado socialmente, por exemplo, o mais raro é melhor que o comum, o que é mais refinado é melhor que o que é mais grosseiro, etc.

Por esse motivo, a publicidade usa, com muita frequência, celebridades recomendando prédios residenciais, produtos de beleza, alimentos estéticos, etc., com base no fato de que o consumidor tende a associar o produto anunciado com atributos da celebridade.

Uma variante do argumento de atributo é o argumento da competência linguística. A utilização da variante culta e formal da língua que o produtor do texto conhece a norma linguística socialmente mais valorizada e, por conseguinte, deve produzir um texto em que se pode confiar. Nesse sentido é que se diz que o modo de dizer dá confiabilidade ao que se diz.

Imagine-se que um médico deva falar sobre o estado de saúde de uma personalidade pública. Ele poderia fazê-lo das duas maneiras indicadas abaixo, mas a primeira seria infinitamente mais adequada para a persuasão do que a segunda, pois esta produziria certa estranheza e não criaria uma imagem de competência do médico:

- Para aumentar a confiabilidade do diagnóstico e levando em conta o caráter invasivo de alguns exames, a equipe médica houve por bem determinar o internamento do governador pelo período de três dias, a partir de hoje, 4 de fevereiro de 2001.

- Para conseguir fazer exames com mais cuidado e porque alguns deles são barrapésada, a gente botou o governador no hospital por três dias.

Como dissemos antes, todo texto tem uma função argumentativa, porque ninguém fala para não ser levado a sério, para ser ridicularizado, para ser desmentido: em todo ato de comunicação deseja-se influenciar alguém. Por mais neutro que pretenda ser, um texto tem sempre uma orientação argumentativa.

A orientação argumentativa é uma certa direção que o falante traça para seu texto. Por exemplo, um jornalista, ao falar de um homem público, pode ter a intenção de criticá-lo, de ridicularizá-lo ou, ao contrário, de mostrar sua grandeza.

O enunciador cria a orientação argumentativa de seu texto dando destaque a uns fatos e não a outros, omitindo certos episódios e revelando outros, escolhendo determinadas palavras e não outras, etc. Veja:

“O clima da festa era tão pacífico que até sogras e noras trocavam abraços afetuosos.”

O enunciador aí pretende ressaltar a ideia geral de que noras e sogras não se toleram. Não fosse assim, não teria escolhido esse fato para ilustrar o clima da festa nem teria utilizado o termo até, que serve para incluir no argumento alguma coisa inesperada.

Além dos defeitos de argumentação mencionados quando tratamos de alguns tipos de argumentação, vamos citar outros:

- Uso sem delimitação adequada de palavra de sentido tão amplo, que serve de argumento para um ponto de vista e seu contrário. São noções confusas, como paz, que, paradoxalmente, pode ser usada pelo agressor e pelo agredido. Essas palavras podem ter valor positivo (paz, justiça, honestidade, democracia) ou vir carregadas de valor negativo (autoritarismo, degradação do meio ambiente, injustiça, corrupção).

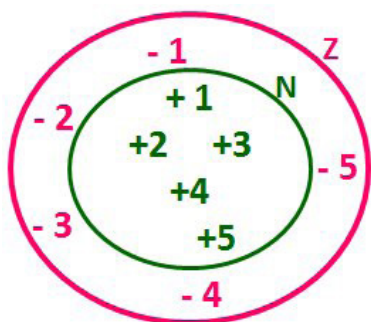
- Uso de afirmações tão amplas, que podem ser derrubadas por um único contra exemplo. Quando se diz “Todos os políticos são ladrões”, basta um único exemplo de político honesto para destruir o argumento.

# MATEMÁTICA

## NÚMEROS INTEIROS E RACIONAIS: OPERAÇÕES. MÚLTIPLOS E DIVISORES DE NÚMEROS NATURAIS

### Conjunto dos números inteiros - z

O conjunto dos números inteiros é a reunião do conjunto dos números naturais  $N = \{0, 1, 2, 3, 4, \dots, n, \dots\}$  ( $N \subset Z$ ); o conjunto dos opostos dos números naturais e o zero. Representamos pela letra Z.



$N \subset Z$  (N está contido em Z)

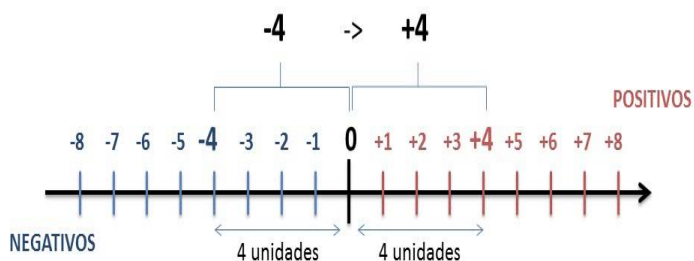
Subconjuntos:

SÍMBOLO	REPRESENTAÇÃO	DESCRIÇÃO
*	$Z^*$	Conjunto dos números inteiros <b>não nulos</b>
+	$Z_+$	Conjunto dos números inteiros <b>não negativos</b>
* e +	$Z^*_+$	Conjunto dos números inteiros <b>positivos</b>
-	$Z_-$	Conjunto dos números inteiros <b>não positivos</b>
* e -	$Z^*_-$	Conjunto dos números inteiros <b>negativos</b>

Observamos nos números inteiros algumas características:

• **Módulo:** distância ou afastamento desse número até o zero, na reta numérica inteira. Representa-se o módulo por  $| \cdot |$ . O módulo de qualquer número inteiro, diferente de zero, é sempre positivo.

• **Números Opostos:** dois números são opostos quando sua soma é zero. Isto significa que eles estão a mesma distância da origem (zero).



Somando-se temos:  $(+4) + (-4) = (-4) + (+4) = 0$

### Operações

• **Soma ou Adição:** Associamos aos números inteiros positivos a ideia de ganhar e aos números inteiros negativos a ideia de perder.

**ATENÇÃO:** O sinal (+) antes do número positivo pode ser dispensado, mas o sinal (-) antes do número negativo nunca pode ser dispensado.

• **Subtração:** empregamos quando precisamos tirar uma quantidade de outra quantidade; temos duas quantidades e queremos saber quanto uma delas tem a mais que a outra; temos duas quantidades e queremos saber quanto falta a uma delas para atingir a outra. A subtração é a operação inversa da adição. O sinal sempre será do maior número.

**ATENÇÃO:** todos parênteses, colchetes, chaves, números, ..., entre outros, precedidos de sinal negativo, tem o seu sinal invertido, ou seja, é dado o seu oposto.

### Exemplo:

**(FUNDAÇÃO CASA – AGENTE EDUCACIONAL – VUNESP)** Para zelar pelos jovens internados e orientá-los a respeito do uso adequado dos materiais em geral e dos recursos utilizados em atividades educativas, bem como da preservação predial, realizou-se uma dinâmica elencando “atitudes positivas” e “atitudes negativas”, no entendimento dos elementos do grupo. Solicitou-se que cada um classificasse suas atitudes como positiva ou negativa, atribuindo (+4) pontos a cada atitude positiva e (-1) a cada atitude negativa. Se um jovem classificou como positiva apenas 20 das 50 atitudes anotadas, o total de pontos atribuídos foi

- (A) 50.
- (B) 45.
- (C) 42.
- (D) 36.
- (E) 32.

### Resolução:

$50 - 20 = 30$  atitudes negativas  
 $20 \cdot 4 = 80$   
 $30 \cdot (-1) = -30$   
 $80 - 30 = 50$

**Resposta: A**

• **Multiplicação:** é uma adição de números/ fatores repetidos. Na multiplicação o produto dos números  $a$  e  $b$ , pode ser indicado por  $a \times b$ ,  $a \cdot b$  ou ainda  $ab$  sem nenhum sinal entre as letras.

• **Divisão:** a divisão exata de um número inteiro por outro número inteiro, diferente de zero, dividimos o módulo do dividendo pelo módulo do divisor.

**ATENÇÃO:**

1) No conjunto  $Z$ , a divisão não é comutativa, não é associativa e não tem a propriedade da existência do elemento neutro.

2) Não existe divisão por zero.

3) Zero dividido por qualquer número inteiro, diferente de zero, é zero, pois o produto de qualquer número inteiro por zero é igual a zero.

Na multiplicação e divisão de números inteiros é muito importante a **REGRA DE SINAIS:**

Sinais iguais (+) (+); (-) (-) = resultado sempre <b>positivo</b> .
Sinais diferentes (+) (-); (-) (+) = resultado sempre <b>negativo</b> .

**Exemplo:**

**(PREF.DE NITERÓI)** Um estudante empilhou seus livros, obtendo uma única pilha 52cm de altura. Sabendo que 8 desses livros possui uma espessura de 2cm, e que os livros restantes possuem espessura de 3cm, o número de livros na pilha é:

- (A) 10
- (B) 15
- (C) 18
- (D) 20
- (E) 22

**Resolução:**

São 8 livros de 2 cm:  $8 \cdot 2 = 16$  cm

Como eu tenho 52 cm ao todo e os demais livros tem 3 cm, temos:

$52 - 16 = 36$  cm de altura de livros de 3 cm

$36 : 3 = 12$  livros de 3 cm

O total de livros da pilha:  $8 + 12 = 20$  livros ao todo.

**Resposta: D**

• **Potenciação:** A potência  $a^n$  do número inteiro  $a$ , é definida como um produto de  $n$  fatores iguais. O número  $a$  é denominado a **base** e o número  $n$  é o **expoente**.  $a^n = a \times a \times a \times a \times a \dots \times a$ ,  $a$  é multiplicado por  $a$   $n$  vezes. Tenha em mente que:

– Toda potência de **base positiva** é um número **inteiro positivo**.

– Toda potência de **base negativa e expoente par** é um número **inteiro positivo**.

– Toda potência de **base negativa e expoente ímpar** é um número **inteiro negativo**.

**Propriedades da Potenciação**

1) Produtos de Potências com bases iguais: Conserva-se a base e somam-se os expoentes.  $(-a)^3 \cdot (-a)^6 = (-a)^{3+6} = (-a)^9$

2) Quocientes de Potências com bases iguais: Conserva-se a base e subtraem-se os expoentes.  $(-a)^8 : (-a)^6 = (-a)^{8-6} = (-a)^2$

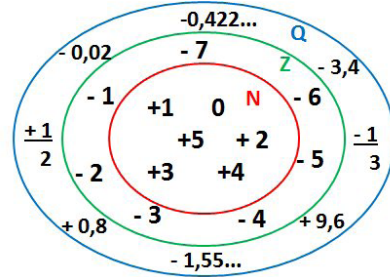
3) Potência de Potência: Conserva-se a base e multiplicam-se os expoentes.  $[(-a)^5]^2 = (-a)^{5 \cdot 2} = (-a)^{10}$

4) Potência de expoente 1: É sempre igual à base.  $(-a)^1 = -a$  e  $(+a)^1 = +a$

5) Potência de expoente zero e base diferente de zero: É igual a 1.  $(+a)^0 = 1$  e  $(-b)^0 = 1$

**Conjunto dos números racionais – Q**

Um número racional é o que pode ser escrito na forma  $\frac{m}{n}$ , onde  $m$  e  $n$  são números inteiros, sendo que  $n$  deve ser diferente de zero. Frequentemente usamos  $m/n$  para significar a divisão de  $m$  por  $n$ .



**N C Z C Q (N está contido em Z que está contido em Q)**

Subconjuntos:

SÍMBOLO	REPRESENTAÇÃO	DESCRIÇÃO
*	$Q^*$	Conjunto dos números racionais <b>não nulos</b>
+	$Q_+$	Conjunto dos números racionais <b>não negativos</b>
* e +	$Q^*_+$	Conjunto dos números racionais <b>positivos</b>
-	$Q_-$	Conjunto dos números racionais <b>não positivos</b>
* e -	$Q^*_-$	Conjunto dos números racionais <b>negativos</b>

**Representação decimal**

Podemos representar um número racional, escrito na forma de fração, em número decimal. Para isso temos duas maneiras possíveis:

**1º)** O numeral decimal obtido possui, após a vírgula, um número finito de algarismos. Decimais Exatos:

$\frac{2}{5} = 0,4$

**2º)** O numeral decimal obtido possui, após a vírgula, infinitos algarismos (nem todos nulos), repetindo-se periodicamente Decimais Periódicos ou Dízimas Periódicas:

$\frac{1}{3} = 0,333\dots$

**Representação Fracionária**

É a operação inversa da anterior. Aqui temos duas maneiras possíveis:



1) Transformando o número decimal em uma fração numerador é o número decimal sem a vírgula e o denominador é composto pelo numeral 1, seguido de tantos zeros quantos forem as casas decimais do número decimal dado.

Ex.:  
 $0,035 = 35/1000$

2) Através da fração geratriz. Aí temos o caso das dízimas periódicas que podem ser simples ou compostas.

– *Simples*: o seu período é composto por um mesmo número ou conjunto de números que se repeti infinitamente.

Exemplos:

<p>* 0,444... Período: 4 (1 algarismo)</p> $0,444... = \frac{4}{9}$	<p>* 0,313131... Período: 31 (2 algarismos)</p> $0,313131... = \frac{31}{99}$	<p>* 0,278278278... Período: 278 (3 algarismos)</p> $0,278278278... = \frac{278}{999}$
---	---	--

Procedimento: para transformarmos uma dízima periódica simples em fração basta utilizarmos o dígito 9 no denominador para cada quantos dígitos tiver o período da dízima.

– *Composta*: quando a mesma apresenta um ante período que não se repete.

a)

Parte não periódica com o período da dízima menos a parte não periódica.

$$0,58333... = \frac{583 - 58}{900} = \frac{525}{900} \xrightarrow{\text{Simplificando}} \frac{525 : 75}{900 : 75} = \frac{7}{12}$$

Parte não periódica com 2 algarismos → 583  
 Período com 1 algarismo → 58  
 2 algarismos zeros → 900  
 1 algarismo 9 → 9

Procedimento: para cada algarismo do período ainda se coloca um algarismo 9 no denominador. Mas, agora, para cada algarismo do antiperíodo se coloca um algarismo zero, também no denominador.

b)

Números que não se repetem e período
Números que não se repetem

$$6,3777... = \frac{637 - 63}{90} = \frac{574}{90}$$

Período igual a 7  
1 algarismo -> 1 nove
1 algarismo que não se repete depois da vírgula -> 1 zero

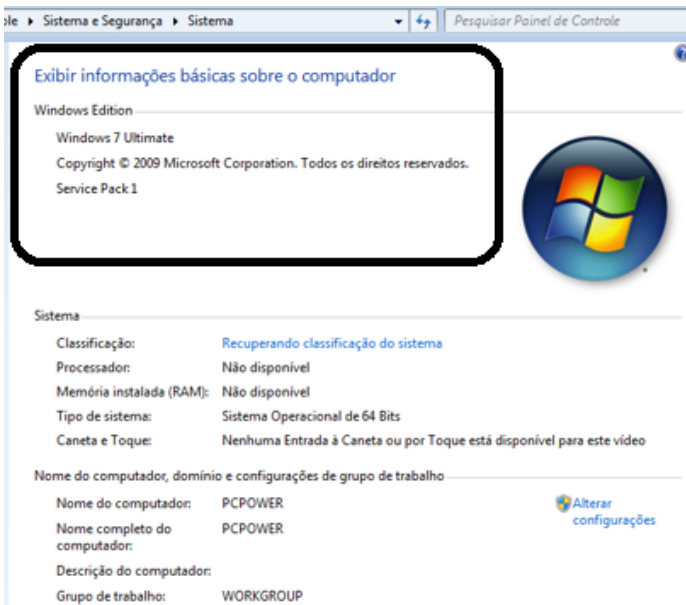
$$6 \frac{34}{90} \rightarrow \text{temos uma fração mista, transformando } -a \rightarrow (6 \cdot 90 + 34) = 574, \text{ logo : } \frac{574}{90}$$

Procedimento: é o mesmo aplicado ao item "a", acrescido na frente da parte inteira (fração mista), ao qual transformamos e obtemos a fração geratriz.

# INFORMÁTICA

## CONHECIMENTOS SOBRE PRINCÍPIOS BÁSICOS DE INFORMÁTICA: MICROSOFT WINDOWS 7 (SEVEN OU SUPERIOR)

### WINDOWS 7




### Conceito de pastas e diretórios

Pasta algumas vezes é chamada de diretório, mas o nome “pasta” ilustra melhor o conceito. Pastas servem para organizar, armazenar e organizar os arquivos. Estes arquivos podem ser documentos de forma geral (textos, fotos, vídeos, aplicativos diversos).

Lembrando sempre que o Windows possui uma pasta com o nome do usuário onde são armazenados dados pessoais.

Dentro deste contexto temos uma hierarquia de pastas.



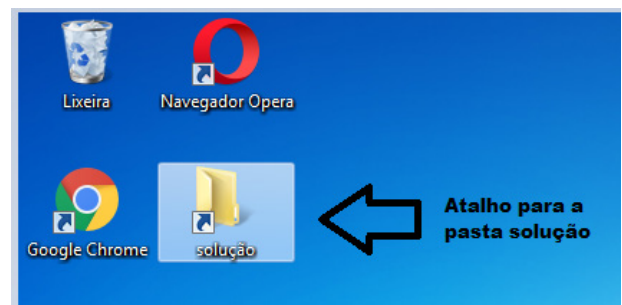
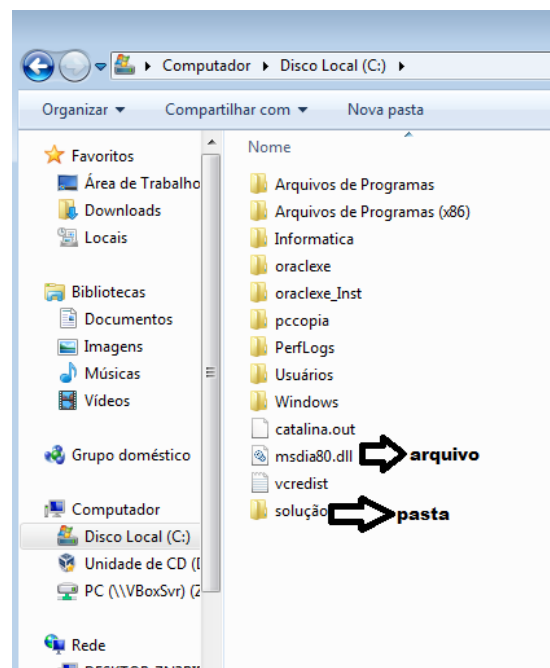
No caso da figura acima, temos quatro pastas e quatro arquivos.

### Arquivos e atalhos

Como vimos anteriormente: pastas servem para organização, vimos que uma pasta pode conter outras pastas, arquivos e atalhos.

• **Arquivo** é um item único que contém um determinado dado. Estes arquivos podem ser documentos de forma geral (textos, fotos, vídeos e etc..), aplicativos diversos, etc.

• **Atalho** é um item que permite fácil acesso a uma determinada pasta ou arquivo propriamente dito.



### Área de trabalho do Windows 7



### Área de transferência


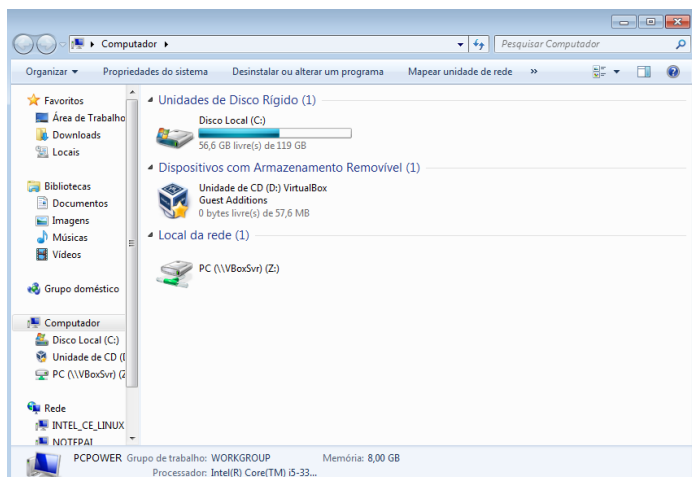
A área de transferência é muito importante e funciona em segundo plano. Ela funciona de forma temporária guardando vários tipos de itens, tais como arquivos, informações etc.

– Quando executamos comandos como “Copiar” ou “Ctrl + C”, estamos copiando dados para esta área intermediária.

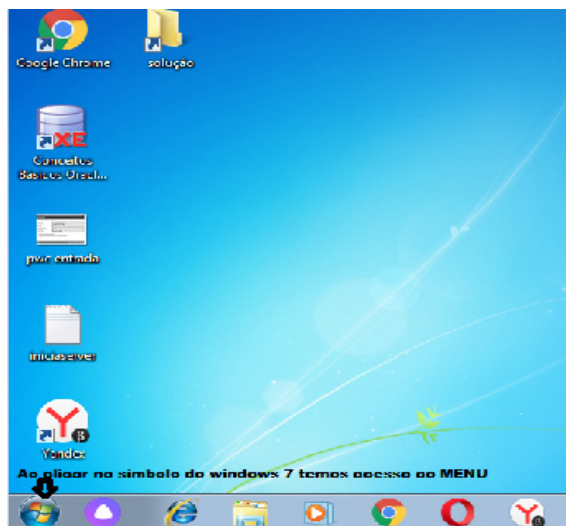
– Quando executamos comandos como “Colar” ou “Ctrl + V”, estamos colando, isto é, estamos pegando o que está gravado na área de transferência.

### Manipulação de arquivos e pastas

A caminho mais rápido para acessar e manipular arquivos e pastas e outros objetos é através do “Meu Computador”. Podemos executar tarefas tais como: copiar, colar, mover arquivos, criar pastas, criar atalhos etc.



### Uso dos menus



### Programas e aplicativos

- Media Player
- Media Center
- Limpeza de disco
- Desfragmentador de disco
- Os jogos do Windows.
- Ferramenta de captura
- Backup e Restore

### Interação com o conjunto de aplicativos

Vamos separar esta interação do usuário por categoria para entendermos melhor as funções categorizadas.

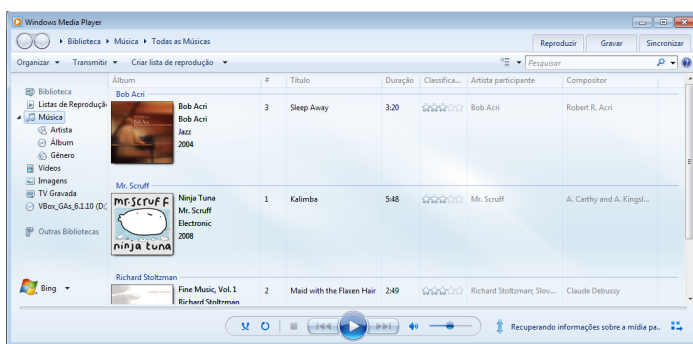
### Facilidades



O Windows possui um recurso muito interessante que é o Capturador de Tela, simplesmente podemos, com o mouse, recortar a parte desejada e colar em outro lugar.

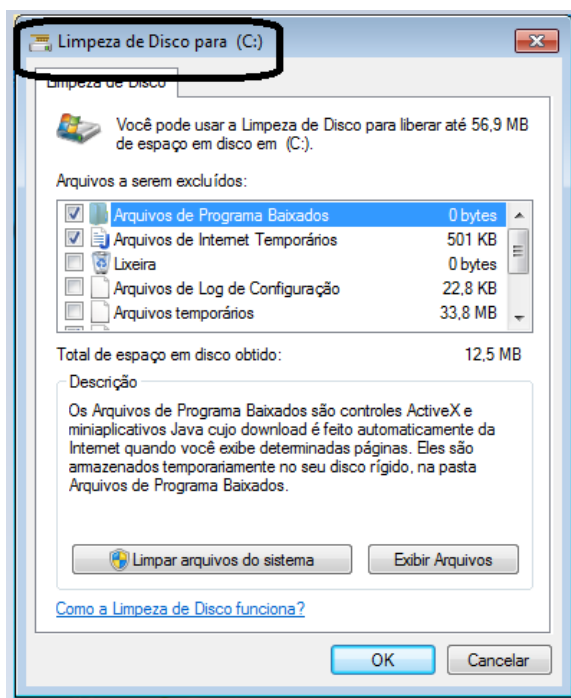
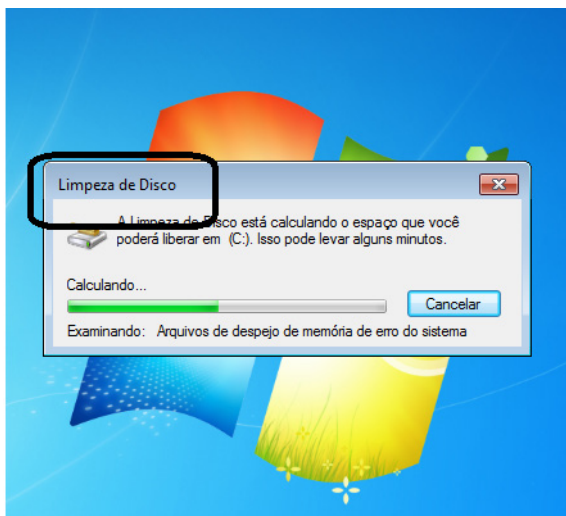
### Música e Vídeo

Temos o Media Player como player nativo para ouvir músicas e assistir vídeos. O Windows Media Player é uma excelente experiência de entretenimento, nele pode-se administrar bibliotecas de música, fotografia, vídeos no seu computador, copiar CDs, criar playlists e etc., isso também é válido para o media center.

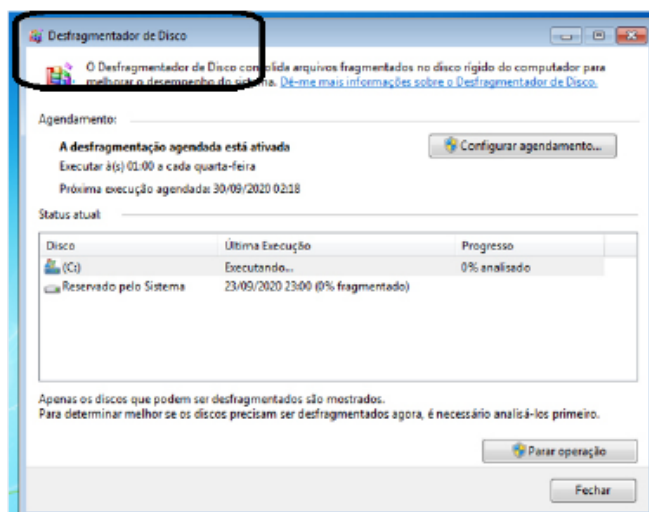


**Ferramentas do sistema**

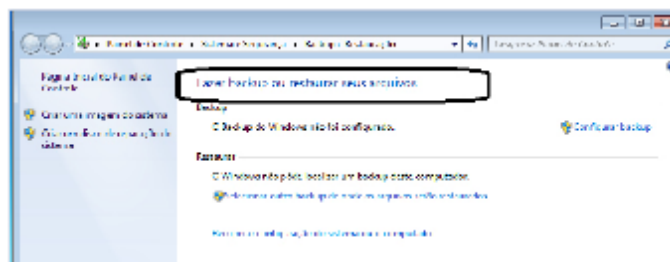
• A limpeza de disco é uma ferramenta importante, pois o próprio Windows sugere arquivos inúteis e podemos simplesmente confirmar sua exclusão.



• O desfragmentador de disco é uma ferramenta muito importante, pois conforme vamos utilizando o computador os arquivos ficam internamente desorganizados, isto faz que o computador fique lento. Utilizando o desfragmentador o Windows se reorganiza internamente tornando o computador mais rápido e fazendo com que o Windows acesse os arquivos com maior rapidez.



• O recurso de backup e restauração do Windows é muito importante pois pode ajudar na recuperação do sistema, ou até mesmo escolher seus arquivos para serem salvos, tendo assim uma cópia de segurança.



**WINDOWS 8**

Exibir informações básicas sobre o computador

Edição do Windows

Avaliação do Windows 8 Enterprise  
© 2012 Microsoft Corporation. Todos os direitos reservados.



Sistema

Classificação: Classificação do sistema indisponível  
Processador: Intel(R) Core(TM) i5-3337U CPU @ 1.80GHz 1.80 GHz  
Memória instalada (RAM): 3,50 GB  
Tipo de sistema: Sistema Operacional de 32 bits, processador com base em x64  
Caneta e Toque: Nenhuma Entrada à Caneta ou por Toque está disponível para este vídeo

Nome do computador, domínio e configurações de grupo de trabalho

Nome do computador: SOLUCAOW8 [Alterar configurações](#)  
Nome completo do computador: SOLUCAOW8  
Descrição do computador:  
Grupo de trabalho: WORKGROUP

# CONHECIMENTOS ESPECÍFICOS

## Orientador Social

### HISTÓRIA DE CAPÃO BONITO/SP: FATOS HISTÓRICOS, GEOGRÁFICOS, POLÍTICOS, ADMINISTRATIVOS E TURÍSTICOS DA CIDADE

#### História

Garimpo no Rio das Almas deu origem à primeira povoação de Capão Bonito

Por FRANCISCO LINO

“Uma gamela de ouro, outra só de ilusão... Gente de outras terras, outros mares, outras serras; Todos num só coração”. Não houve alguém ainda com tamanho entusiasmo para falar sobre Capão Bonito que o professor, poeta e historiador Juraci B. das Chagas. Sua afinidade com as letras e sua paixão pela cidade natal são comprovadas no poema que abrimos essa reportagem especial sobre o município que nasceu como Freguesia Velha.

Capão Bonito completou neste ano, 160 anos de fundação. Mas o pequeno povoado que deu origem ao município começou por volta de 1746 com o nome de Freguesia Velha e foi fundado por moradores atraídos pelos minérios preciosos encontrados nos rios das Almas – esse rio nasceu bem antes da Revolução de 32 – e Ribeirão do Chapéu, num território pertencente atualmente ao município de Ribeirão Grande, emancipado em 1992.

Por estar localizada no meio do sertão da Serra do Paranapiacaba, e numa posição geográfica considerada desfavorável para o desenvolvimento, o primeiro povoado teve vida curta, e partir disso, os primitivos capão-bonitenses, com o apoio da Igreja Católica que buscava uma área mais adequada para suas pregações, juntaram-se aos garimpeiros e formaram uma nova povoação às margens do rio das Almas.

Com a chegada do catolicismo no pequeno arraial, o então padre Manoel Luiz Vergueiro decide dar um novo nome à Freguesia Velha: Nossa Senhora da Conceição do Paranapanema – atual padroeira do município. Porém, a denominação criada pelo vigário não caiu no gosto dos moradores e o nome Freguesia Velha permaneceu até 1850, durando exatos 104 anos (1746-1850).

#### Fazenda Capão Bonito

Com a escassez do ouro no rio das Almas, os moradores da Freguesia Velha não encontraram alternativa a não ser a busca por novos horizontes. Aos poucos, o povoado que deu origem ao atual município de Capão Bonito foi se esvaziando e deixando traços de abandono e ruínas, mas mesmo com a decadência no garimpo, alguns ainda insistiam na atividade econômica e tentaram convencer as famílias prontas para a mudança, a permanecerem no povoado às margens do pequeno riacho.

Liderado pelo tenente coronel José Ignácio Ferreira, o grupo pró-mudança iniciou um movimento para a transferência do povoado a um local mais apropriado para atrair novos investimentos. A briga entre os grupos pró e contra a mudança durou até 1848 com a chegada de Pedro Xavier dos Passos, que na época, adquiriu parte das terras pertencentes ao Brigadeiro Rafael Tobias de Aguiar e sua

esposa D. Domitila de Castro, a Marquesa de Santos, e ao Coronel Frederico Martins de Araújo, um dos primeiros presidentes da Câmara Municipal de Capão Bonito.

O nome da fazenda era Capão Bonito, denominação dada em virtude da existência de um bonito capão de mato em forma de coração. Conhecido como Sucuri, o novo fazendeiro doou uma parte das terras adquiridas – cerca de 150 braças quadradas – à capela Nossa Senhora da Conceição. Com as terras doadas, começou-se então a construção de uma nova e maior igreja para atender os garimpeiros e os mais de 5 mil habitantes da época. Para homenagear o solidário doador e por ser o chão nascente do Rio Paranapanema, o novo povoado foi batizado de Capão Bonito do Paranapanema, que se tornou distrito pertencente ao termo de Itapeva da Faxina.

A “nova freguesia” foi elevada a município em 02 de abril de 1857 através de uma lei promulgada pelo governador da província de São Paulo, Conselheiro José Joaquim Fernandes Torres. Na Lei também foi excluído o Paranapanema, tornando-se assim Capão Bonito, tendo como seu fundador o padre Joaquim Manoel Alves Carneiro.

#### Bandeira e Brasão

##### Bandeira Oficial do Município



#### Hino do município de Capão Bonito

Letra por Maria Adelaide de Lima Cacciacarro  
Melodia por Edmundo Cacciacarro

Este rincão é minha terra  
De campina verdejante  
Brilhará com que se encerra  
Neste solo tão pujante  
Nesta terra imensa em flor  
A instrução é a riqueza  
Teu progresso é a grandeza  
Que enchem e pátria de esplendor  
Capão Bonito, então saudemos  
Este lar onde aprendemos  
A lutar sabiamente  
Princesa és, tens o cruzeiro  
A brilhar constantemente  
Neste céu tão Brasileiro  
Tu és do sul a filha varonil

Teus filhos, belos e bravos lutarão!  
 Por ti, oh terra boa e gentil  
 Teus feitos, na história, jamais se apagarão  
 Eia, postos senhores!  
 Lá fora rufam tambores  
 De entusiasmo a vibrar  
 Passam atletas, estudantes  
 Orgulhosos a cantar!  
 Na cidade engalanada  
 De flores ornamentadas  
 Soam clarins pelo ar!

Celebrar agora  
 Tua data centenária  
 Teu progresso então queremos  
 Festejar com garbo e glória  
 Por ti, oh terra de brios, milenária!  
 Cantemos, cantemos  
 Os louros de tua vitória!

Fonte: Acervo da Assessoria de Imprensa de Capão Bonito

**Dados Estatísticos**

Estimativa Populacional IBGE 2018: 47.159  
 Participação FUNDEB 2018: R\$ 30.089.420,08  
 Fundo Participação dos Municípios (FPM) 2018: R\$ 22.700.532,40  
 Escolarização IBGE 2010 – 6 a 14 anos: 98,7%  
 Índice de Desenvolvimento Humano Municipal (IDHM) IBGE 2010: 0,721  
 Mortalidade Infantil IBGE 2014: 15,45 óbitos por mil nascidos  
 PIB per capita IBGE 2016: R\$ 17.535,99  
 Resultados do Universo do Censo 2010  
 População Residente  
 Total: 46.178  
 Homens: 23.021  
 Mulheres: 23.157  
 Urbana: 37.824  
 Rural: 8.354  
 Grupo de idade – pessoas  
 0 a 4 anos: 3.395  
 5 a 9 anos: 3.912  
 10 a 14 anos: 4.516  
 15 a 19 anos: 4.245  
 20 a 24 anos: 3.788  
 25 a 29 anos: 3.671  
 30 a 39 anos: 7.090  
 40 a 49 anos: 5.821  
 50 a 59 anos: 4.482  
 60 a 69 anos: 3.073  
 70 anos ou mais: 2.185  
 (2018)  
 Estabelecimentos de ensino pré-escolar: 24  
 Estabelecimentos de ensino fundamental I: 22  
 Estabelecimentos de ensino fundamental II: 12  
 Estabelecimentos de ensino médio: 6  
 Hospitais: 01

**Dados Geográficos**

**Geografia**  
 Área: 1.640 km<sup>2</sup>

Localização: O município de Capão Bonito está localizado na zona fisiográfica do Paranapiacaba. Vale do Alto do Paranapanema, estado de São Paulo. Situado a 222 km da cidade de São Paulo.

Altitude: 705 m

Clima: temperado, com média máxima de 21°C e média mínima de 14°C.

Rios: Conchas, Almas e Paranapanema, que nasce no município.

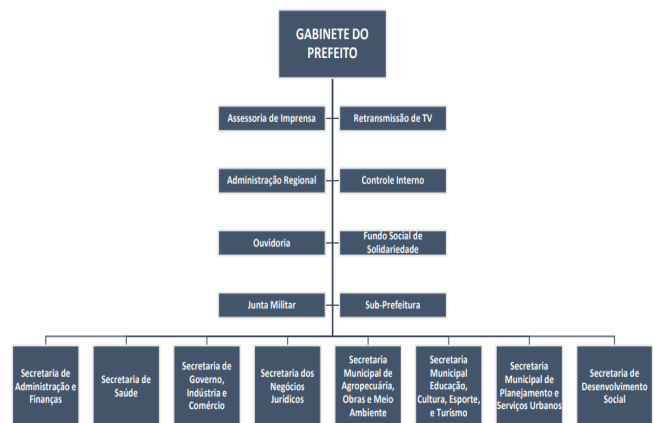
Com relevo acidentado a cidade possui enorme potencialidade para ecoturismo, é conhecida como “portal da mata atlântica” possui diversas cachoeiras e grutas.

Demografia  
 Total: 46.178  
 Homens: 23.021  
 Mulheres: 23.157  
 Urbana: 37.824  
 Rural: 8.354

Densidade demográfica (hab./km<sup>2</sup>) IBGE 2010: 28,15  
 Mortalidade Infantil IBGE 2014: 15,45 óbitos por mil nascidos  
 Taxa de alfabetização IBGE Censo 2000: 89,7%

**Estrutura Organizacional**

**GABINETE DO PREFEITO**



**SECRETARIA DE ADMINISTRAÇÃO E FINANÇAS**

