



CÓD: OP-029JN-23
7908403532469

SALVADOR-BA

**PREFEITURA MUNICIPAL DE SALVADOR DO ESTADO DA
BAHIA - BA**

Professor Educação Infantil ao 5ºano

COM BASE NO EDITAL N° 002, DE 29 DE MARÇO DE 2019

Língua Portuguesa

1. Elementos de construção do texto e seu sentido: gênero do texto (literário e não literário, narrativo, descritivo e argumentativo); interpretação e organização interna	7
2. Semântica: sentido e emprego dos vocábulos; campos semânticos	15
3. Emprego de tempos e modos dos verbos em português. Morfologia: reconhecimento, emprego e sentido das classes gramaticais; processos de formação de palavras; mecanismos de flexão dos nomes e verbos. Padrões gerais de colocação pronominal no português	16
4. Processos de formação de palavras	22
5. Sintaxe: frase, oração e período; termos da oração; processos de coordenação e subordinação	23
6. Concordância nominal e verbal	25
7. Transitividade e regência de nomes e verbos	26
8. Mecanismos de coesão textual	27
9. Ortografia	28
10. Acentuação gráfica	29
11. Emprego do sinal indicativo de crase	30
12. Pontuação	30
13. Estilística: figuras de linguagem	31
14. Reescrita de frases: substituição, deslocamento, paralelismo	33
15. Variação linguística	34
16. Norma culta.....	35

Raciocínio Lógico

1. Estrutura lógica de relações arbitrárias entre pessoas, lugares, objetos ou eventos fictícios; dedução de novas informações das relações fornecidas e avaliação das condições usadas para estabelecer a estrutura daquelas relações. Compreensão e análise da lógica de uma situação, utilizando as funções intelectuais: raciocínio verbal, raciocínio matemático, raciocínio sequencial, orientação espacial e temporal, formação de conceitos, discriminação de elementos.....	47
2. Operações com conjuntos.....	67
3. Raciocínio lógico envolvendo problemas aritméticos, geométricos e matriciais.....	70

Atualidades

1. O Brasil e o mundo: noções gerais sobre a economia, a política e as relações exteriores. Descobertas e inovações científicas e seus impactos na sociedade contemporânea	77
2. A questão ambiental: desenvolvimento sustentável e responsabilidade socioambiental.....	77
3. Sociedade brasileira: formação, estrutura e organização; pobreza e exclusão social; preconceito e discriminação.....	78
4. Cultura brasileira: artes, arquitetura, cinema, televisão, música e teatro. Panorama da economia brasileira.....	79
5. O Estado da Bahia: aspectos fisiográficos; noções gerais sobre a vida econômica, social, política e tecnológica; recursos hídricos e responsabilidade socioambiental	103

Conhecimentos Pedagógicos

1. Processo de ensinar e aprender	107
2. Pedagogia da Infância	111
3. as diferentes dimensões humanas.....	118
4. direitos da infância.....	123
5. Didática e Metodologia do Ensino em Anos Iniciais	131
6. Alfabetização e letramento.....	141
7. Linguagem oral e escrita.....	147
8. Produção de textos	152
9. Precusores e seguidores da Literatura Infantil no Brasil.....	156
10. Alfabetização e letramento.....	157
11. Processos cognitivos na alfabetização	157
12. A construção e desenvolvimento da leitura e escrita	158
13. A formação do pensamento lógico da criança.....	161
14. O ambiente alfabetizador e as dificuldades de aprendizagem	163
15. A alfabetização nos diferentes momentos históricos	167
16. A função social da alfabetização	168
17. A intencionalidade da avaliação no processo de apropriação e produção do conhecimento	173
18. Desenvolvimento linguístico e desenvolvimento cognitivo	181
19. As etapas do processo de alfabetização	184
20. A importância da consciência fonológica na alfabetização.....	185
21. A tecnologia a favor da alfabetização	186
22. A perspectiva infantil na fase da alfabetização	188
23. A função social da escola pública contemporânea	189
24. Desenvolvimento da motricidade, linguagem e cognição da criança	190
25. A brincadeira e o desenvolvimento infantil	195
26. Fundamentos da Educação	211
27. Concepções e tendências pedagógicas contemporâneas.....	216
28. Relações socioeconômicas e político-culturais da educação	223
29. Educação em direitos humanos, democracia e cidadania	227
30. A função social da escola; Inclusão educacional e respeito à diversidade.....	227
31. Diretrizes Curriculares Nacionais para a Educação Básica	242
32. Didática e organização do ensino	252
33. Saberes, processos metodológicos e avaliação da aprendizagem.....	253
34. Novas tecnologias da informação e comunicação, e sua contribuição com a prática pedagógica	254
35. Projeto político-pedagógico da escola e o compromisso com a qualidade social do ensino.....	259

Legislação Específica

1. O Sistema Nacional de Ensino: Lei nº 9394/96 (Lei de Diretrizes e Bases da Educação Nacional)	269
2. Estatuto da Criança e do Adolescente – ECA – Lei nº 8.069/90.....	285
3. Lei nº 10.639/03 – História e Cultura Afro-Brasileira e Africana.....	327
4. Plano Nacional de Educação em Direitos Humanos – 2007.....	327
5. Parâmetros Curriculares Nacionais (PCN’s): orientações didáticas, natureza, objetivos e conteúdos propostos.	328

Conhecimentos Específicos - Língua Portuguesa

1. Análise de textos, para reconhecer, dentre outros aspectos: o tema ou a ideia global do texto ou, ainda, o tópico de um parágrafo; os argumentos defendidos pelo autor; o propósito ou finalidade pretendida; a síntese do seu conteúdo global; as características do tipo ou do gênero textual em que se realiza; a função (referencial, expressiva, apelativa, poética, fática, metalinguística) que desempenha; relações de intertextualidade, como, por exemplo, a fidelidade de paráfrases a seus segmentos de origem e/ou o efeito argumentativo da citação; informações explícitas e implícitas veiculadas; o nível (formal ou informal) da linguagem; as relações lógico-discursivas (causalidade, temporalidade, conclusão, comparação, finalidade, oposição, condição, explicação, adição, entre outras) estabelecidas entre parágrafos, períodos ou orações; elementos sequenciadores que asseguram a continuidade do texto; relações de referência e substituição; relações de sentido entre as palavras (sinonímia, antonímia, hiperonímia, hiponímia e paronímia); efeitos de sentido pretendidos pelo uso de certos recursos lexicais e gramaticais; usos metafóricos e metonímicos das palavras e expressões; marcas linguísticas com base nas quais é possível identificar o autor, o destinatário do texto e o tipo de relações sociais entre ele.....	345
---	-----

Conhecimentos Específicos - Matemática

1. Números Naturais: significados e Sistema de Numeração Decimal; Números Racionais: significados, representação decimal e fracionária, equivalência, Operações com números naturais e racionais: significados, propriedades e procedimentos de cálculo das operações de adição, subtração, multiplicação e divisão	369
2. Linguagem algébrica; cálculo algébrico	378
3. Espaço e forma: descrição, interpretação e representação da localização e movimentação de pessoas e objetos. Figuras geométricas espaciais e planas: características, propriedades, elementos constituintes, composição, decomposição, ampliação, redução e representação	381
4. Medidas: procedimentos e instrumentos de medida; sistemas de medidas decimais (comprimento, superfície, volume, capacidade, massa e temperatura) e conversões; medidas de tempo e conversões. cálculo e comparação de perímetro e área	399
5. Sistema monetário brasileiro	401
6. Tratamento da informação: leitura, interpretação e construção de tabelas e gráficos. Média aritmética	403
7. Probabilidade	407
8. Recursos para o ensino de Matemática: resolução de problemas, jogos, história da Matemática e elementos tecnológicos	412

Conhecimentos Específicos - Ciências da Natureza

1. Ambiente e Seres Vivos. Caracterização geral e classificação dos seres vivos	419
2. Ar atmosférico: composição, propriedades e importância da atmosfera e de seus componentes para a vida no planeta	425
3. Água: importância, composição, propriedades, estados físicos da água, ciclo da água na natureza, uso racional e desperdício.....	426
4. Solo: importância, composição, erosão, poluição e preservação	432
5. Animais: adaptações, reprodução e respiração. Vegetais: adaptações, fotossíntese, respiração e transpiração	437
6. Relações entre seres vivos e formas de obtenção do alimento; fluxo de energia ao longo das cadeias alimentares	445

ÍNDICE

7. desequilíbrio ecológico, suas causas e consequências	449
8. Diferentes ecossistemas terrestres: componentes e características	449
9. Ser Humano e Saúde: noções elementares de anatomia e fisiologia humana. Relações entre os diferentes sistemas (visão do corpo humano como um todo integrado)	451
10. Princípios básicos de saúde: doenças infectocontagiosas	481
11. Aspectos biológicos, afetivos e culturais da sexualidade. Métodos anticoncepcionais	488
12. Energia: conceito, importância, formas, fontes e transformação. Matéria: estrutura e propriedades	490
13. Exploração de recursos naturais e seus impactos nos ecossistemas	492
14. A produção de resíduos (lixo, esgoto e gases poluentes); causas e consequências; formas sustentáveis de descartar no ambiente.....	493
15. Ética ecológica e social na obtenção dos recursos tecnológicos	495

Conhecimentos Específicos - História/Geografia

1. Fontes históricas, periodização e elementos históricos (homem, cultura, espaço e tempo). Formação da sociedade brasileira – os elementos formadores do povo brasileiro: os indígenas, os portugueses, os africanos, os imigrantes. Diferentes manifestações culturais. Acontecimentos políticos, econômicos e socioculturais dos diferentes períodos da História do Brasil (colonial, imperial e republicano)	499
2. Lei nº 10.639/03	522
3. História do estado do Estado da Bahia (do século XVI aos dias atuais)	523
4. Construção dos conceitos de tempo: duração, simultaneidade, posterioridade e anterioridade	529
5. Localização espacial: círculos terrestres, coordenadas geográficas, projeções cartográficas, pontos cardeais e colaterais. Representação do espaço e linguagem dos mapas: escalas, plantas e convenções cartográficas.....	529
6. Caracterização do espaço geográfico: relevo, solo, hidrografia, clima e vegetação; transformações naturais e humanas	536
7. Espaço brasileiro: população, urbanização, grandes divisões do espaço, recursos naturais, questão agrária e industrialização	545
8. espaço mundial: globalização e questão ambiental	561
9. Construção dos conceitos de espaço (relações topológicas, projetivas e euclidianas) e de grupos sociais	577
10. Posicionamento crítico para o desenvolvimento da cidadania	584

LÍNGUA PORTUGUESA

ELEMENTOS DE CONSTRUÇÃO DO TEXTO E SEU SENTIDO: GÊNERO DO TEXTO (LITERÁRIO E NÃO LITERÁRIO, NARRATIVO, DESCRITIVO E ARGUMENTATIVO); INTERPRETAÇÃO E ORGANIZAÇÃO INTERNA

Compreender e interpretar textos é essencial para que o objetivo de comunicação seja alcançado satisfatoriamente. Com isso, é importante saber diferenciar os dois conceitos. Vale lembrar que o texto pode ser verbal ou não-verbal, desde que tenha um sentido completo.

A **compreensão** se relaciona ao entendimento de um texto e de sua proposta comunicativa, decodificando a mensagem explícita. Só depois de compreender o texto que é possível fazer a sua interpretação.

A **interpretação** são as conclusões que chegamos a partir do conteúdo do texto, isto é, ela se encontra para além daquilo que está escrito ou mostrado. Assim, podemos dizer que a interpretação é subjetiva, contando com o conhecimento prévio e do repertório do leitor.

Dessa maneira, para compreender e interpretar bem um texto, é necessário fazer a decodificação de códigos linguísticos e/ou visuais, isto é, identificar figuras de linguagem, reconhecer o sentido de conjunções e preposições, por exemplo, bem como identificar expressões, gestos e cores quando se trata de imagens.

Dicas práticas

1. Faça um resumo (pode ser uma palavra, uma frase, um conceito) sobre o assunto e os argumentos apresentados em cada parágrafo, tentando traçar a linha de raciocínio do texto. Se possível, adicione também pensamentos e inferências próprias às anotações.

2. Tenha sempre um dicionário ou uma ferramenta de busca por perto, para poder procurar o significado de palavras desconhecidas.

3. Fique atento aos detalhes oferecidos pelo texto: dados, fonte de referências e datas.

4. Sublinhe as informações importantes, separando fatos de opiniões.

5. Perceba o enunciado das questões. De um modo geral, questões que esperam **compreensão do texto** aparecem com as seguintes expressões: *o autor afirma/sugere que...; segundo o texto...; de acordo com o autor...* Já as questões que esperam **interpretação do texto** aparecem com as seguintes expressões: *conclui-se do texto que...; o texto permite deduzir que...; qual é a intenção do autor quando afirma que...*

Tipologia Textual

A partir da estrutura linguística, da função social e da finalidade de um texto, é possível identificar a qual tipo e gênero ele pertence. Antes, é preciso entender a diferença entre essas duas classificações.

Tipos textuais

A tipologia textual se classifica a partir da estrutura e da finalidade do texto, ou seja, está relacionada ao modo como o texto se apresenta. A partir de sua função, é possível estabelecer um padrão específico para se fazer a enunciação.

Veja, no quadro abaixo, os principais tipos e suas características:

TEXTO NARRATIVO	Apresenta um enredo, com ações e relações entre personagens, que ocorre em determinados espaço e tempo. É contado por um narrador, e se estrutura da seguinte maneira: apresentação > desenvolvimento > clímax > desfecho
TEXTO DISSERTATIVO ARGUMENTATIVO	Tem o objetivo de defender determinado ponto de vista, persuadindo o leitor a partir do uso de argumentos sólidos. Sua estrutura comum é: introdução > desenvolvimento > conclusão.
TEXTO EXPOSITIVO	Procura expor ideias, sem a necessidade de defender algum ponto de vista. Para isso, usa-se comparações, informações, definições, conceitualizações etc. A estrutura segue a do texto dissertativo-argumentativo.
TEXTO DESCRITIVO	Expõe acontecimentos, lugares, pessoas, de modo que sua finalidade é descrever, ou seja, caracterizar algo ou alguém. Com isso, é um texto rico em adjetivos e em verbos de ligação.
TEXTO INJUNTIVO	Oferece instruções, com o objetivo de orientar o leitor. Sua maior característica são os verbos no modo imperativo.

Gêneros textuais

A classificação dos gêneros textuais se dá a partir do reconhecimento de certos padrões estruturais que se constituem a partir da função social do texto. No entanto, sua estrutura e seu estilo não são tão limitados e definidos como ocorre na tipologia textual, podendo se apresentar com uma grande diversidade. Além disso, o padrão também pode sofrer modificações ao longo do tempo, assim como a própria língua e a comunicação, no geral.

Alguns exemplos de gêneros textuais:

- Artigo
- Bilhete
- Bula
- Carta
- Conto
- Crônica
- E-mail
- Lista
- Manual

- Notícia
- Poema
- Propaganda
- Receita culinária
- Resenha
- Seminário

Vale lembrar que é comum enquadrar os gêneros textuais em determinados tipos textuais. No entanto, nada impede que um texto literário seja feito com a estruturação de uma receita culinária, por exemplo. Então, fique atento quanto às características, à finalidade e à função social de cada texto analisado.

ARGUMENTAÇÃO

O ato de comunicação não visa apenas transmitir uma informação a alguém. Quem comunica pretende criar uma imagem positiva de si mesmo (por exemplo, a de um sujeito educado, ou inteligente, ou culto), quer ser aceito, deseja que o que diz seja admitido como verdadeiro. Em síntese, tem a intenção de convencer, ou seja, tem o desejo de que o ouvinte creia no que o texto diz e faça o que ele propõe.

Se essa é a finalidade última de todo ato de comunicação, todo texto contém um componente argumentativo. A argumentação é o conjunto de recursos de natureza linguística destinados a persuadir a pessoa a quem a comunicação se destina. Está presente em todo tipo de texto e visa a promover adesão às teses e aos pontos de vista defendidos.

As pessoas costumam pensar que o argumento seja apenas uma prova de verdade ou uma razão indiscutível para comprovar a veracidade de um fato. O argumento é mais que isso: como se disse acima, é um recurso de linguagem utilizado para levar o interlocutor a crer naquilo que está sendo dito, a aceitar como verdadeiro o que está sendo transmitido. A argumentação pertence ao domínio da retórica, arte de persuadir as pessoas mediante o uso de recursos de linguagem.

Para compreender claramente o que é um argumento, é bom voltar ao que diz Aristóteles, filósofo grego do século IV a.C., numa obra intitulada “Tópicos: os argumentos são úteis quando se tem de escolher entre duas ou mais coisas”.

Se tivermos de escolher entre uma coisa vantajosa e uma desvantajosa, como a saúde e a doença, não precisamos argumentar. Suponhamos, no entanto, que tenhamos de escolher entre duas coisas igualmente vantajosas, a riqueza e a saúde. Nesse caso, precisamos argumentar sobre qual das duas é mais desejável. O argumento pode então ser definido como qualquer recurso que torna uma coisa mais desejável que outra. Isso significa que ele atua no domínio do preferível. Ele é utilizado para fazer o interlocutor crer que, entre duas teses, uma é mais provável que a outra, mais possível que a outra, mais desejável que a outra, é preferível à outra.

O objetivo da argumentação não é demonstrar a verdade de um fato, mas levar o ouvinte a admitir como verdadeiro o que o enunciador está propondo.

Há uma diferença entre o raciocínio lógico e a argumentação. O primeiro opera no domínio do necessário, ou seja, pretende demonstrar que uma conclusão deriva necessariamente das premissas propostas, que se deduz obrigatoriamente dos postulados admitidos. No raciocínio lógico, as conclusões não dependem de crenças, de uma maneira de ver o mundo, mas apenas do encadeamento de premissas e conclusões.

Por exemplo, um raciocínio lógico é o seguinte encadeamento:
A é igual a B.
A é igual a C.
Então: C é igual a B.

Admitidos os dois postulados, a conclusão é, obrigatoriamente, que C é igual a A.

Outro exemplo:

Todo ruminante é um mamífero.

A vaca é um ruminante.

Logo, a vaca é um mamífero.

Admitidas como verdadeiras as duas premissas, a conclusão também será verdadeira.

No domínio da argumentação, as coisas são diferentes. Nele, a conclusão não é necessária, não é obrigatória. Por isso, deve-se mostrar que ela é a mais desejável, a mais provável, a mais plausível. Se o Banco do Brasil fizer uma propaganda dizendo-se mais confiável do que os concorrentes porque existe desde a chegada da família real portuguesa ao Brasil, ele estará dizendo-nos que um banco com quase dois séculos de existência é sólido e, por isso, confiável. Embora não haja relação necessária entre a solidez de uma instituição bancária e sua antiguidade, esta tem peso argumentativo na afirmação da confiabilidade de um banco. Portanto é provável que se creia que um banco mais antigo seja mais confiável do que outro fundado há dois ou três anos.

Enumerar todos os tipos de argumentos é uma tarefa quase impossível, tantas são as formas de que nos valem para fazer as pessoas preferirem uma coisa a outra. Por isso, é importante entender bem como eles funcionam.

Já vimos diversas características dos argumentos. É preciso acrescentar mais uma: o convencimento do interlocutor, o auditório, que pode ser individual ou coletivo, será tanto mais fácil quanto mais os argumentos estiverem de acordo com suas crenças, suas expectativas, seus valores. Não se pode convencer um auditório pertencente a uma dada cultura enfatizando coisas que ele abomina. Será mais fácil convencê-lo valorizando coisas que ele considera positivas. No Brasil, a publicidade da cerveja vem com frequência associada ao futebol, ao gol, à paixão nacional. Nos Estados Unidos, essa associação certamente não surtiria efeito, porque lá o futebol não é valorizado da mesma forma que no Brasil. O poder persuasivo de um argumento está vinculado ao que é valorizado ou desvalorizado numa dada cultura.

Tipos de Argumento

Já verificamos que qualquer recurso linguístico destinado a fazer o interlocutor dar preferência à tese do enunciador é um argumento. Exemplo:

Argumento de Autoridade

É a citação, no texto, de afirmações de pessoas reconhecidas pelo auditório como autoridades em certo domínio do saber, para servir de apoio àquilo que o enunciador está propondo. Esse recurso produz dois efeitos distintos: revela o conhecimento do produtor do texto a respeito do assunto de que está tratando; dá ao texto a garantia do autor citado. É preciso, no entanto, não fazer do texto um amontoado de citações. A citação precisa ser pertinente e verdadeira. Exemplo:

“A imaginação é mais importante do que o conhecimento.”

Quem disse a frase aí de cima não fui eu... Foi Einstein. Para ele, uma coisa vem antes da outra: sem imaginação, não há conhecimento. Nunca o inverso.

Alex José Periscinoto.

In: Folha de S. Paulo, 30/8/1993, p. 5-2

A tese defendida nesse texto é que a imaginação é mais importante do que o conhecimento. Para levar o auditório a aderir a ela, o enunciador cita um dos mais célebres cientistas do mundo. Se um físico de renome mundial disse isso, então as pessoas devem acreditar que é verdade.

Argumento de Quantidade

É aquele que valoriza mais o que é apreciado pelo maior número de pessoas, o que existe em maior número, o que tem maior duração, o que tem maior número de adeptos, etc. O fundamento desse tipo de argumento é que mais = melhor. A publicidade faz largo uso do argumento de quantidade.

Argumento do Consenso

É uma variante do argumento de quantidade. Fundamenta-se em afirmações que, numa determinada época, são aceitas como verdadeiras e, portanto, dispensam comprovações, a menos que o objetivo do texto seja comprovar alguma delas. Parte da ideia de que o consenso, mesmo que equivocado, corresponde ao indiscutível, ao verdadeiro e, portanto, é melhor do que aquilo que não desfruta dele. Em nossa época, são consensuais, por exemplo, as afirmações de que o meio ambiente precisa ser protegido e de que as condições de vida são piores nos países subdesenvolvidos. Ao confiar no consenso, porém, corre-se o risco de passar dos argumentos válidos para os lugares comuns, os preconceitos e as frases carentes de qualquer base científica.

Argumento de Existência

É aquele que se fundamenta no fato de que é mais fácil aceitar aquilo que comprovadamente existe do que aquilo que é apenas provável, que é apenas possível. A sabedoria popular enuncia o argumento de existência no provérbio “Mais vale um pássaro na mão do que dois voando”.

Nesse tipo de argumento, incluem-se as provas documentais (fotos, estatísticas, depoimentos, gravações, etc.) ou provas concretas, que tornam mais aceitável uma afirmação genérica. Durante a invasão do Iraque, por exemplo, os jornais diziam que o exército americano era muito mais poderoso do que o iraquiano. Essa afirmação, sem ser acompanhada de provas concretas, poderia ser vista como propagandística. No entanto, quando documentada pela comparação do número de canhões, de carros de combate, de navios, etc., ganhava credibilidade.

Argumento quase lógico

É aquele que opera com base nas relações lógicas, como causa e efeito, analogia, implicação, identidade, etc. Esses raciocínios são chamados quase lógicos porque, diversamente dos raciocínios lógicos, eles não pretendem estabelecer relações necessárias entre os elementos, mas sim instituir relações prováveis, possíveis, plausíveis. Por exemplo, quando se diz “A é igual a B”, “B é igual a C”, “então A é igual a C”, estabelece-se uma relação de identidade lógica. Entretanto, quando se afirma “Amigo de amigo meu é meu amigo” não se institui uma identidade lógica, mas uma identidade provável.

Um texto coerente do ponto de vista lógico é mais facilmente aceito do que um texto incoerente. Vários são os defeitos que concorrem para desqualificar o texto do ponto de vista lógico: fugir do tema proposto, cair em contradição, tirar conclusões que não se fundamentam nos dados apresentados, ilustrar afirmações gerais com fatos inadequados, narrar um fato e dele extrair generalizações indevidas.

Argumento do Atributo

É aquele que considera melhor o que tem propriedades típicas daquilo que é mais valorizado socialmente, por exemplo, o mais raro é melhor que o comum, o que é mais refinado é melhor que o que é mais grosseiro, etc.

Por esse motivo, a publicidade usa, com muita frequência, celebridades recomendando prédios residenciais, produtos de beleza, alimentos estéticos, etc., com base no fato de que o consumidor tende a associar o produto anunciado com atributos da celebridade.

Uma variante do argumento de atributo é o argumento da competência linguística. A utilização da variante culta e formal da língua que o produtor do texto conhece a norma linguística socialmente mais valorizada e, por conseguinte, deve produzir um texto em que se pode confiar. Nesse sentido é que se diz que o modo de dizer dá confiabilidade ao que se diz.

Imagine-se que um médico deva falar sobre o estado de saúde de uma personalidade pública. Ele poderia fazê-lo das duas maneiras indicadas abaixo, mas a primeira seria infinitamente mais adequada para a persuasão do que a segunda, pois esta produziria certa estranheza e não criaria uma imagem de competência do médico:

- Para aumentar a confiabilidade do diagnóstico e levando em conta o caráter invasivo de alguns exames, a equipe médica houve por bem determinar o internamento do governador pelo período de três dias, a partir de hoje, 4 de fevereiro de 2001.

- Para conseguir fazer exames com mais cuidado e porque alguns deles são barrapitada, a gente botou o governador no hospital por três dias.

Como dissemos antes, todo texto tem uma função argumentativa, porque ninguém fala para não ser levado a sério, para ser ridicularizado, para ser desmentido: em todo ato de comunicação deseja-se influenciar alguém. Por mais neutro que pretenda ser, um texto tem sempre uma orientação argumentativa.

A orientação argumentativa é uma certa direção que o falante traça para seu texto. Por exemplo, um jornalista, ao falar de um homem público, pode ter a intenção de criticá-lo, de ridicularizá-lo ou, ao contrário, de mostrar sua grandeza.

O enunciador cria a orientação argumentativa de seu texto dando destaque a uns fatos e não a outros, omitindo certos episódios e revelando outros, escolhendo determinadas palavras e não outras, etc. Veja:

“O clima da festa era tão pacífico que até sogras e noras trocavam abraços afetuosos.”

O enunciador aí pretende ressaltar a ideia geral de que noras e sogras não se toleram. Não fosse assim, não teria escolhido esse fato para ilustrar o clima da festa nem teria utilizado o termo até, que serve para incluir no argumento alguma coisa inesperada.

Além dos defeitos de argumentação mencionados quando tratamos de alguns tipos de argumentação, vamos citar outros:

- Uso sem delimitação adequada de palavra de sentido tão amplo, que serve de argumento para um ponto de vista e seu contrário. São noções confusas, como paz, que, paradoxalmente, pode ser usada pelo agressor e pelo agredido. Essas palavras podem ter valor positivo (paz, justiça, honestidade, democracia) ou vir carregadas de valor negativo (autoritarismo, degradação do meio ambiente, injustiça, corrupção).

- Uso de afirmações tão amplas, que podem ser derrubadas por um único contra exemplo. Quando se diz “Todos os políticos são ladrões”, basta um único exemplo de político honesto para destruir o argumento.

RACIOCÍNIO LÓGICO

ESTRUTURA LÓGICA DE RELAÇÕES ARBITRÁRIAS ENTRE PESSOAS, LUGARES, OBJETOS OU EVENTOS FICTÍCIOS; DEDUÇÃO DE NOVAS INFORMAÇÕES DAS RELAÇÕES FORNECIDAS E AVALIAÇÃO DAS CONDIÇÕES USADAS PARA ESTABELECEER A ESTRUTURA DAQUELAS RELAÇÕES. COMPREENSÃO E ANÁLISE DA LÓGICA DE UMA SITUAÇÃO, UTILIZANDO AS FUNÇÕES INTELLECTUAIS: RACIOCÍNIO VERBAL, RACIOCÍNIO MATEMÁTICO, RACIOCÍNIO SEQUENCIAL, ORIENTAÇÃO ESPACIAL E TEMPORAL, FORMAÇÃO DE CONCEITOS, DISCRIMINAÇÃO DE ELEMENTOS

RACIOCÍNIO LÓGICO MATEMÁTICO

Este tipo de raciocínio testa sua habilidade de resolver problemas matemáticos, e é uma forma de medir seu domínio das diferentes áreas do estudo da Matemática: Aritmética, Álgebra, leitura de tabelas e gráficos, Probabilidade e Geometria etc. Essa parte consiste nos seguintes conteúdos:

- Operação com conjuntos.
- Cálculos com porcentagens.
- Raciocínio lógico envolvendo problemas aritméticos, geométricos e matriciais.
- Geometria básica.
- Álgebra básica e sistemas lineares.
- Calendários.
- Numeração.
- Razões Especiais.
- Análise Combinatória e Probabilidade.
- Progressões Aritmética e Geométrica.

RACIOCÍNIO LÓGICO DEDUTIVO

Este tipo de raciocínio está relacionado ao conteúdo Lógica de Argumentação.

ORIENTAÇÕES ESPACIAL E TEMPORAL

O raciocínio lógico espacial ou orientação espacial envolvem figuras, dados e palitos. O raciocínio lógico temporal ou orientação temporal envolve datas, calendário, ou seja, envolve o tempo.

O mais importante é praticar o máximo de questões que envolvam os conteúdos:

- Lógica sequencial
- Calendários

RACIOCÍNIO VERBAL

Avalia a capacidade de interpretar informação escrita e tirar conclusões lógicas.

Uma avaliação de raciocínio verbal é um tipo de análise de habilidade ou aptidão, que pode ser aplicada ao se candidatar a uma vaga. Raciocínio verbal é parte da capacidade cognitiva ou inteligência geral; é a percepção, aquisição, organização e aplicação do conhecimento por meio da linguagem.

Nos testes de raciocínio verbal, geralmente você recebe um trecho com informações e precisa avaliar um conjunto de afirmações, selecionando uma das possíveis respostas:

A – Verdadeiro (A afirmação é uma consequência lógica das informações ou opiniões contidas no trecho)

B – Falso (A afirmação é logicamente falsa, consideradas as informações ou opiniões contidas no trecho)

C – Impossível dizer (Impossível determinar se a afirmação é verdadeira ou falsa sem mais informações)

ESTRUTURAS LÓGICAS

Precisamos antes de tudo compreender o que são proposições. Chama-se proposição toda sentença declarativa à qual podemos atribuir um dos valores lógicos: verdadeiro ou falso, nunca ambos. Trata-se, portanto, de uma sentença fechada.

Elas podem ser:

• **Sentença aberta:** quando não se pode atribuir um valor lógico verdadeiro ou falso para ela (ou valorar a proposição!), portanto, não é considerada frase lógica. São consideradas sentenças abertas:

- Frases interrogativas: Quando será prova? - Estudou ontem? – Fez Sol ontem?

- Frases exclamativas: Gol! – Que maravilhoso!

- Frase imperativas: Estude e leia com atenção. – Desligue a televisão.

- Frases sem sentido lógico (expressões vagas, paradoxais, ambíguas, ...): “esta frase é falsa” (expressão paradoxal) – O cachorro do meu vizinho morreu (expressão ambígua) – $2 + 5 + 1$

• **Sentença fechada:** quando a proposição admitir um ÚNICO valor lógico, seja ele verdadeiro ou falso, nesse caso, será considerada uma frase, proposição ou sentença lógica.

Proposições simples e compostas

• **Proposições simples** (ou atômicas): aquela que **NÃO** contém nenhuma outra proposição como parte integrante de si mesma. As proposições simples são designadas pelas letras latinas minúsculas p, q, r, s, ..., chamadas letras proposicionais.

• **Proposições compostas** (ou moleculares ou estruturas lógicas): aquela formada pela combinação de duas ou mais proposições simples. As proposições compostas são designadas pelas letras latinas maiúsculas P, Q, R, R..., também chamadas letras proposicionais.

ATENÇÃO: TODAS as **proposições compostas são formadas por duas proposições simples.**

RACIOCÍNIO LÓGICO

Proposições Compostas – Conectivos

As proposições compostas são formadas por proposições simples ligadas por conectivos, aos quais formam um valor lógico, que podemos vê na tabela a seguir:

OPERAÇÃO	CONECTIVO	ESTRUTURA LÓGICA	TABELA VERDADE															
Negação	\sim	Não p	<table border="1"> <tr> <td>p</td> <td>$\sim p$</td> </tr> <tr> <td>V</td> <td>F</td> </tr> <tr> <td>F</td> <td>V</td> </tr> </table>	p	$\sim p$	V	F	F	V									
p	$\sim p$																	
V	F																	
F	V																	
Conjunção	\wedge	p e q	<table border="1"> <tr> <td>p</td> <td>q</td> <td>$p \wedge q$</td> </tr> <tr> <td>V</td> <td>V</td> <td>V</td> </tr> <tr> <td>V</td> <td>F</td> <td>F</td> </tr> <tr> <td>F</td> <td>V</td> <td>F</td> </tr> <tr> <td>F</td> <td>F</td> <td>F</td> </tr> </table>	p	q	$p \wedge q$	V	V	V	V	F	F	F	V	F	F	F	F
p	q	$p \wedge q$																
V	V	V																
V	F	F																
F	V	F																
F	F	F																
Disjunção Inclusiva	\vee	p ou q	<table border="1"> <tr> <td>p</td> <td>q</td> <td>$p \vee q$</td> </tr> <tr> <td>V</td> <td>V</td> <td>V</td> </tr> <tr> <td>V</td> <td>F</td> <td>V</td> </tr> <tr> <td>F</td> <td>V</td> <td>V</td> </tr> <tr> <td>F</td> <td>F</td> <td>F</td> </tr> </table>	p	q	$p \vee q$	V	V	V	V	F	V	F	V	V	F	F	F
p	q	$p \vee q$																
V	V	V																
V	F	V																
F	V	V																
F	F	F																
Disjunção Exclusiva	$\underline{\vee}$	Ou p ou q	<table border="1"> <tr> <td>p</td> <td>q</td> <td>$p \underline{\vee} q$</td> </tr> <tr> <td>V</td> <td>V</td> <td>F</td> </tr> <tr> <td>V</td> <td>F</td> <td>V</td> </tr> <tr> <td>F</td> <td>V</td> <td>V</td> </tr> <tr> <td>F</td> <td>F</td> <td>F</td> </tr> </table>	p	q	$p \underline{\vee} q$	V	V	F	V	F	V	F	V	V	F	F	F
p	q	$p \underline{\vee} q$																
V	V	F																
V	F	V																
F	V	V																
F	F	F																
Condicional	\rightarrow	Se p então q	<table border="1"> <tr> <td>p</td> <td>q</td> <td>$p \rightarrow q$</td> </tr> <tr> <td>V</td> <td>V</td> <td>V</td> </tr> <tr> <td>V</td> <td>F</td> <td>F</td> </tr> <tr> <td>F</td> <td>V</td> <td>V</td> </tr> <tr> <td>F</td> <td>F</td> <td>V</td> </tr> </table>	p	q	$p \rightarrow q$	V	V	V	V	F	F	F	V	V	F	F	V
p	q	$p \rightarrow q$																
V	V	V																
V	F	F																
F	V	V																
F	F	V																
Bicondicional	\leftrightarrow	p se e somente se q	<table border="1"> <tr> <td>p</td> <td>q</td> <td>$p \leftrightarrow q$</td> </tr> <tr> <td>V</td> <td>V</td> <td>V</td> </tr> <tr> <td>V</td> <td>F</td> <td>F</td> </tr> <tr> <td>F</td> <td>V</td> <td>F</td> </tr> <tr> <td>F</td> <td>F</td> <td>V</td> </tr> </table>	p	q	$p \leftrightarrow q$	V	V	V	V	F	F	F	V	F	F	F	V
p	q	$p \leftrightarrow q$																
V	V	V																
V	F	F																
F	V	F																
F	F	V																

RACIOCÍNIO LÓGICO

Em síntese temos a tabela verdade das proposições que facilitará na resolução de diversas questões

		Disjunção	Conjunção	Condicional	Bicondicional
p	q	$p \vee q$	$p \wedge q$	$p \rightarrow q$	$p \leftrightarrow q$
V	V	V	V	V	V
V	F	V	F	F	F
F	V	V	F	V	F
F	F	F	F	V	V

Exemplo:

(MEC – CONHECIMENTOS BÁSICOS PARA OS POSTOS 9,10,11 E 16 – CESPE)

	P	Q	R
①	V	V	V
②	F	V	V
③	V	F	V
④	F	F	V
⑤	V	V	F
⑥	F	V	F
⑦	V	F	F
⑧	F	F	F

A figura acima apresenta as colunas iniciais de uma tabela-verdade, em que P, Q e R representam proposições lógicas, e V e F correspondem, respectivamente, aos valores lógicos verdadeiro e falso.

Com base nessas informações e utilizando os conectivos lógicos usuais, julgue o item subsecutivo.

A última coluna da tabela-verdade referente à proposição lógica $P \vee (Q \leftrightarrow R)$ quando representada na posição horizontal é igual a

	①	②	③	④	⑤	⑥	⑦	⑧
$P \vee (Q \leftrightarrow R)$	V	V	V	F	V	F	V	V

- () Certo
() Errado

Resolução:

$P \vee (Q \leftrightarrow R)$, montando a tabela verdade temos:

R	Q	P	[P	v	(Q	\leftrightarrow	R)]
V	V	V	V	V	V	V	V
V	V	F	F	V	V	V	V
V	F	V	V	V	F	F	V
V	F	F	F	F	F	F	V
F	V	V	V	V	V	F	F
F	V	F	F	F	V	F	F
F	F	V	V	V	F	V	F
F	F	F	F	V	F	V	F

Resposta: Certo

Proposição

Conjunto de palavras ou símbolos que expressam um pensamento ou uma ideia de sentido completo. Elas transmitem pensamentos, isto é, afirmam fatos ou exprimem juízos que formamos a respeito de determinados conceitos ou entes.

ATUALIDADES

O BRASIL E O MUNDO: NOÇÕES GERAIS SOBRE A ECONOMIA, A POLÍTICA E AS RELAÇÕES EXTERIORES. DESCOBERTAS E INOVAÇÕES CIENTÍFICAS E SEUS IMPACTOS NA SOCIEDADE CONTEMPORÂNEA

A importância do estudo de atualidades

Dentre todas as disciplinas com as quais concurseiros e estudantes de todo o país se preocupam, a de atualidades tem se tornado cada vez mais relevante. Quando pensamos em matemática, língua portuguesa, biologia, entre outras disciplinas, inevitavelmente as colocamos em um patamar mais elevado que outras que nos parecem menos importantes, pois de algum modo nos é ensinado a hierarquizar a relevância de certos conhecimentos desde os tempos de escola.

No, entanto, atualidades é o único tema que insere o indivíduo no estudo do momento presente, seus acontecimentos, eventos e transformações. O conhecimento do mundo em que se vive de modo algum deve ser visto como irrelevante no estudo para concursos, pois permite que o indivíduo vá além do conhecimento técnico e explore novas perspectivas quanto à conhecimento de mundo.

Em sua grande maioria, as questões de atualidades em concursos são sobre fatos e acontecimentos de interesse público, mas podem também apresentar conhecimentos específicos do meio político, social ou econômico, sejam eles sobre música, arte, política, economia, figuras públicas, leis etc. Seja qual for a área, as questões de atualidades auxiliam as bancas a peneirarem os candidatos e selecionarem os melhores preparados não apenas de modo técnico.

Sendo assim, estudar atualidades é o ato de se manter constantemente informado. Os temas de atualidades em concursos são sempre relevantes. É certo que nem todas as notícias que você vê na televisão ou ouve no rádio aparecem nas questões, manter-se informado, porém, sobre as principais notícias de relevância nacional e internacional em pauta é o caminho, pois são debates de extrema recorrência na mídia.

O grande desafio, nos tempos atuais, é separar o joio do trigo. Com o grande fluxo de informações que recebemos diariamente, é preciso filtrar com sabedoria o que de fato se está consumindo. Por diversas vezes, os meios de comunicação (TV, internet, rádio etc.) adaptam o formato jornalístico ou informacional para transmitir outros tipos de informação, como fofocas, vidas de celebridades, futebol, acontecimentos de novelas, que não devem de modo algum serem inseridos como parte do estudo de atualidades. Os interesses pessoais em assuntos deste cunho não são condenáveis de modo algum, mas são triviais quanto ao estudo.

Ainda assim, mesmo que tentemos nos manter atualizados através de revistas e telejornais, o fluxo interminável e ininterrupto de informações veiculados impede que saibamos de fato como

estudar. Apostilas e livros de concursos impressos também se tornam rapidamente desatualizados e obsoletos, pois atualidades é uma disciplina que se renova a cada instante.

O mundo da informação está cada vez mais virtual e tecnológico, as sociedades se informam pela internet e as compartilham em velocidades incalculáveis. Pensando nisso, a editora prepara mensalmente o material de atualidades de mais diversos campos do conhecimento (tecnologia, Brasil, política, ética, meio ambiente, jurisdição etc.) na “Área do Cliente”.

Lá, o concurseiro encontrará um material completo de aula preparado com muito carinho para seu melhor aproveitamento. Com o material disponibilizado online, você poderá conferir e checar os fatos e fontes de imediato através dos veículos de comunicação virtuais, tornando a ponte entre o estudo desta disciplina tão fluida e a veracidade das informações um caminho certo.

A QUESTÃO AMBIENTAL: DESENVOLVIMENTO SUSTENTÁVEL E RESPONSABILIDADE SOCIOAMBIENTAL

A preocupação com o meio ambiente¹ vem sendo questionada e centro de tomada de decisões, pois, a grave problemática ameaça romper com o equilíbrio ecológico do Planeta.

Grande marco a respeito da preocupação ambiental está na Declaração de Estocolmo, de 1972, onde se enunciou, dentre outros, os direitos fundamentais do homem à liberdade, à igualdade e ao gozo de condições de vida adequadas num meio ambiente de tal qualidade que lhe permita levar uma vida digna com solene obrigação de proteger e melhorar o meio ambiente para as gerações presentes e futuras.

Já na Declaração do Rio de Janeiro, de 1992, a formulação é mais sutil, reza que os seres humanos estão no centro da preocupação com o desenvolvimento sustentável, com direito a uma vida mais saudável e produtiva, em harmonia com a natureza.

Breve histórico

A sociedade passou por profundas transformações em que a realidade socioeconômica se modificou com rapidez junto ao desenvolvimento incessante das economias de massas.

Os mecanismos de produção desenvolveram-se de tal forma a adequar às necessidades e vontades humanas. Contudo, o homem não mediou as possíveis consequências que tal desenvolvimento pudesse causar.

Não apenas o meio natural foi alterado, como também a globalização e seus mecanismos trouxeram para grande parcela da população mundial o aumento da pobreza, desigualdade social, além dentre outros, a exclusão estrutural e cultural, como a perda de identidade cultural e social, dando lugar ao consumismo cultural.

¹ <https://ambitojuridico.com.br/cadernos/direito-ambiental/educacao-ambiental-perspectivas-e-desafios-na-sociedade-de-risco/>

Ou seja, os avanços tecnológicos não são adequados e preparados ameaçam aos Direitos Humanos, onde as classes excluídas sofrem diretamente muito mais com todo este cenário.

Sociedade atual – a crise e os riscos

A sociedade atual é caracterizada por uma sociedade de risco ambiental, em que não se sabe exatamente quais os riscos, quais suas proporções e devidas consequências.

A exploração irracional dos recursos naturais pelo homem desencadeou uma série de eventos negativos em que a própria vida do planeta se coloca em risco.

Destarte, o próprio homem se colocou na situação de crise ambiental e sociedade de risco, pois, os fatos como o advento da industrialização, globalização, crescimento populacional, guerras mundiais, fixação da cultura do consumismo, falta de estrutura e adequação, dentre outros, contribuíram para a atual crise ambiental.

Ainda, verifica-se que o modelo capitalista, irracional de exploração e apropriação dos recursos naturais não apenas alterou o meio natural, mas também houve o desencadeamento da miséria, de desigualdade social, concentração de renda e a própria violação aos direitos fundamentais inerentes à pessoa humana. E, também, desestruturou ou extinguiu a identidade cultural de muitos povos.

Segundo, PHILIPPI Jr., o modelo de desenvolvimento econômico escolhido e assumido pelo governo brasileiro, nem sempre esteve associado ao meio ambiente, provocando, dentre outros, o incremento de uma sociedade dita consumista onde impera a força do mercado com regras que priorizam “ter” e não o “ser”, a quantidade, não a qualidade, de vida ou de qualquer outro objeto, de onde emerge o vocábulo “descartável”, neologismo que provoca a geração alucinada de resíduos sólidos, de todos os tipos, tamanhos e matérias. (Fonte: Urbanização e Meio Ambiente, Suetônio Mota, ABES, RJ, 2003, pg.50)

Isto é, o resultado desse tipo de desenvolvimento tem sido a degradação dos recursos naturais. Sendo que, respeitar a vida compreende respeitar ao meio ambiente e, sendo assim, o cuidado com o meio ambiente exige “ultrapassar fronteiras e gerações”, pois requer o “dever de atuação” da presente geração a fim de resguardar o “direito à vida” das futuras gerações.

SOCIEDADE BRASILEIRA: FORMAÇÃO, ESTRUTURA E ORGANIZAÇÃO; POBREZA E EXCLUSÃO SOCIAL; PRECONCEITO E DISCRIMINAÇÃO

Políticas afirmativas

Ações afirmativas constituem medidas políticas que visam acabar com a exclusão social, cultural e econômica de indivíduos pertencentes a grupos que sofrem qualquer discriminação. Isso geralmente é realizado através do fornecimento de recursos ou outros benefícios, com o objetivo de interromper processos históricos de discriminações (raciais, étnicas, religiosas, de gênero, entre outras).

Assim, se estimula o incremento na participação política dos grupos sociais considerados como minorias (mulheres, homossexuais, indígenas, negros, entre outros) que, com tais auxílios, conseguiriam ainda um melhor acesso a direitos básicos da cidadania – saúde, educação, cultura, emprego. Nesse sentido, o principal objetivo das ações afirmativas é o combate às desigualdades, buscando garantir o acesso a posições importantes na sociedade de

indivíduos que, de outro modo, ficariam ainda excluídos. Mesmo sendo geralmente medidas temporárias, não é exagero afirmar que as ações afirmativas acabam por transformar o perfil demográfico da sociedade.

São consideradas ações afirmativas, portanto, o aumento e estímulo na contratação profissional de pessoas de grupos historicamente discriminados no ambiente de trabalho e escolar. As ações afirmativas se desenvolvem através do estabelecimento, por exemplo, de cotas e outros modos de estímulo a indivíduos que se sentem vítimas de discriminação (bolsas, auxílios e empréstimos de recursos financeiros; redistribuição de terras e casas; proteção governamental a estilos e modos de vida ameaçados de extinção). Portanto, ações afirmativas incluem medidas que abrangem desde o estabelecimento da igualdade de direitos clássicos de cidadania até modos de valorização simbólica de culturas, raças e etnias.

Geralmente tais ações tomam parte nos limites territoriais de um país ou região, podendo ser de iniciativa dos governos ou até mesmo movidas pelo setor privado e a sociedade civil.

A diferença entre uma ação afirmativa e uma ação política meramente antidiscriminatória reside no fato de que a primeira age sempre de modo preventivo à discriminação ou apaziguando seus efeitos. Considera-se uma ação antidiscriminatória, por outro lado, aquela que age apenas através da repressão aos que discriminam ou aquela que visa somente conscientizar a população dos efeitos nocivos das discriminações.

Cotas

As ações afirmativas são um tema bastante controverso, e geralmente geram bastante polêmica. No Brasil, no início do século XXI, passou a vigorar em algumas universidades públicas o sistema de cotas (que são ações afirmativas). O objetivo seria corrigir injustiças históricas causadas pela escravidão. A Universidade do Estado do Rio de Janeiro (UERJ) foi a primeira universidade do país a adotar um sistema de cotas para o ingresso de estudantes. Inicialmente 50% das vagas seriam destinados a alunos oriundos de escolas públicas da cidade.

A partir de 2004, esse percentual passou a ser de 20%, o mesmo para quem se declara negro ou indígena (e 5% das vagas destinadas a deficientes físicos, outras minorias étnicas e filhos de policiais, bombeiros e outros agentes públicos). Ou seja, o sistema de cotas da Uerj beneficia 45% dos que ingressam na universidade (além disso, a renda per capita mensal do candidato deve ser de 960 reais).

Um dos pontos mais polêmicos do sistema de cotas gira em torno da raça no Brasil ser auto declarável, ou seja, cada um pode decidir a própria raça. Diante de critérios subjetivos, como controlar quem tem direito às cotas? Às vezes ocorre de alguém branco se declarar negro para usufruir dos benefícios. A própria Uerj já declarou que se trata de casos pontuais, que não invalidariam o sucesso do sistema, cujo êxito estaria nos exemplos de mobilidade social – indivíduos que, de outro modo, não teriam as mesmas condições de ingressar em uma universidade pública, conseguem melhorar suas condições de trabalho e de vida.

Os críticos ao sistema de cotas argumentam, por outro lado, que ele acaba por reiterar as distinções por raça no país, aumentando a segregação e o racismo. Ao invés de eliminar ou diminuir os preconceitos, as cotas resultariam em mais problemas sociais causados por diferenças de cor, raça e etnia. Além disso, o sistema de cotas é criticado por não ser meritocrático, ou seja, por não sujeitar o sucesso individual ao mérito próprio de cada um. Em relação a isso, quando em 2012 proferiu voto favorável ao sistema de cotas raciais nas universidades públicas brasileiras, o ministro do Supremo Tribunal Federal (STF) Marco Aurélio Mello afirmou que

o sistema deveria ser extinto apenas quando diminuíssem substancialmente as desigualdades sociais no Brasil – as cotas seriam, portanto, uma medida paliativa, temporária.

Luta pelos direitos civis

Desde a Antiguidade, os homens buscam traduzir em leis os direitos que lhes são devidos. A história dos direitos e da cidadania, pode-se afirmar, inicia-se com os babilônios e o Código Hamurabi, ainda no século XVIII a.C., quando suas leis foram devidamente escritas e registradas.

O período de nascimento da filosofia, a partir do século VI a.C. na Grécia Antiga, também foi marcado pela escritura das normas das instituições democráticas. De todo modo, foi somente na Idade Média na Inglaterra, com a Magna Carta (1215-1225), que alguns dos direitos humanos passaram a ser assegurados pela constituição, posto que os exemplos citados da Antiguidade não contemplavam os direitos humanos, abrangendo, geralmente, apenas as funções e limites do Estado.

Além da Inglaterra, também deixaram importante legado constitucionalista os Estados Unidos – com a Declaração de Direitos da Virgínia (1776) e a Constituição (1787) – e a França que, com a Revolução Francesa (1789), postulou a universalidade dos direitos fundamentados nos princípios da igualdade e da liberdade: a luta pela conquista de direitos pelos cidadãos é sempre remetida à Declaração de Direitos do Homem e do Cidadão, criada pela Assembleia Nacional daquele país. Este documento, junto a outros oriundos dos movimentos pela independência dos Estados Unidos no final do século XVIII, representa o embrião da Declaração Universal dos Direitos Humanos, feita pela Organização das Nações Unidas (ONU), de 1948. O documento da ONU, elaborado logo após o fim da Segunda Guerra Mundial, passou a prever punição àqueles que desrespeitassem os direitos humanos, de caráter universal.

QUESTÕES

1. “Dia da Mulher: gênero e política se misturam em protestos pelo mundo. Do Brasil à Espanha, muitos atos e eventos acontecendo hoje acabam por refletir os momentos políticos locais, tanto nas ruas quanto nas redes sociais.” (Revista Exame)

No dia 08 de março, comemora-se o Dia Internacional da Mulher. Sobre o assunto, assinale a alternativa correta:

- (A) Assim como as demais datas comemorativas, foi criada pelo comércio e é mundialmente conhecida por ser uma data para dar flores e fazer homenagens às mulheres.
- (B) Foram as mulheres das fábricas no México e em alguns países da Europa que começaram uma campanha dentro do movimento capitalista para reivindicar seus direitos - as condições de trabalho delas eram ainda iguais às dos homens à época.
- (C) Oficializado pela Organização das Nações Unidas em 1995, o chamado Dia Internacional da Mulher era celebrado muito tempo antes, desde o início do século 18.
- (D) Data é celebrada oficialmente desde 1975, mas sua origem remonta do início do século 20, quando diversos protestos de mulheres ecoaram pelos Estados Unidos e Europa reivindicando melhores condições de trabalho e igualdade de direitos.

2. Uma das políticas do governo brasileiro nos últimos anos são as chamadas ações afirmativas ou políticas afirmativas, que são louvadas por parte da população e condenadas por outra. Assinale, a seguir, um exemplo de política afirmativa.

- (A) Subsídios industriais governamentais.
- (B) Sistema de cotas nas universidades públicas.
- (C) Programa de Aceleração do Crescimento – PAC.
- (D) Pacto Nacional pelo Fortalecimento do Ensino Médio.

3. A respeito das questões envolvendo as políticas raciais e a situação dos negros no Brasil, assinale a afirmativa INCORRETA.

- (A) O Dia da Consciência Negra é celebrado em 20 de novembro.
- (B) As heranças de uma sociedade escravocrata que se manteve por quatro séculos ainda representam a exclusão socioeconômica de milhares de brasileiros.
- (C) A luta dos afrodescendentes pela conquista da cidadania representa a expressão de uma sociedade mais justa em que a diversidade étnico-cultural deve ser respeitada como uma característica essencial do povo brasileiro.
- (D) A data escolhida para celebrar o dia da consciência negra foi determinada por coincidir com o dia da morte de Machado de Assis, importante representante da literatura brasileira e defensor das políticas abolicionistas.

GABARITO

1	D
2	B
3	D

CULTURA BRASILEIRA: ARTES, ARQUITETURA, CINEMA, TELEVISÃO, MÚSICA E TEATRO. PANORAMA DA ECONOMIA BRASILEIRA

Cultura Nacional

Nós, brasileiros, somos parte de um enorme grupo que compartilha uma determinada cultura e, dentro desse grupo, há outros grupos, menores, que compartilham outras culturas. Ou seja, há certas características comuns a todos os brasileiros, porém, cada povo dentro do Brasil compartilha outras características particulares. Descomplicando isso tudo, o que se quer dizer é que paulistas, baianos, cearenses, gaúchos, cariocas, todos nós somos brasileiros e compartilhamos costumes e valores comuns como, por exemplo, a nossa receptividade. No entanto, há características particulares dentro de cada um desses grupos. Por exemplo: o funk, apesar de ser escutado e dançado em muitas partes do país, é uma particularidade dos imaginários culturais do Rio de Janeiro e de São Paulo. Ainda assim, o mesmo funk, por vezes, tem características diferentes em cada um desses estados. Indo direto ao ponto: o Brasil, como o grande país que é, tem uma diversidade cultural tão extensa quanto seu tamanho.

CONHECIMENTOS PEDAGÓGICOS

PROCESSO DE ENSINAR E APRENDER

Quando entendida na perspectiva do senso comum, a relação ensino-aprendizagem é linear; assim, quando há ensino, deve necessariamente haver aprendizagem.

Ao inverso, quando não houve aprendizagem, não houve ensino. Desse modo, o ensino é subordinado à aprendizagem. Essa subordinação é expressa em concepções que compreendem o professor como facilitador da aprendizagem, ou ainda como mediador do conhecimento.

Aqui a proposta é discutir referências teóricas e metodológicas que possam revelar uma concepção não linear da relação em foco, bem como criticar as concepções de professor facilitador e professor mediador.

A mediação no campo educacional é geralmente considerada como o produto de uma relação entre dois termos distintos que, por meio dela podem ser homogeneizados. Essa homogeneização elimina a diferença entre eles e, por conseguinte, a possibilidade de conflito entre ambos. Portanto, quando se compreende a mediação como o resultado, como um produto, a necessária relação entre dois termos se reduz à sua soma, o que resulta na sua anulação mútua, levando-os ao equilíbrio. Essa ideia concebe a mediação como o resultado da aproximação entre dois termos que, embora distintos no início, quando totalmente separados, tendem a igualar-se à medida que se aproximam um do outro.

Em estudos desse contexto discute-se o conceito de mediação local, indicando que mediar implica solucionar conflitos por meio de ações educativas. Assim, a mediação restringe-se a uma ação pragmática, circunscrita a uma situação de conflito. Este entendimento da mediação não é muito distante daquele em que ela é compreendida na situação da sala de aula.

A mediação na sala de aula é também pragmática, pois pretende que o aluno aprenda de modo imediato. Nos dois casos, em que mediar é agir de modo pragmático, todo conflito pode ser “solucionado”, e o aluno pode “aprender”.

Para compreendermos a mediação na sala de aula, é preciso, em primeiro lugar, estabelecermos que o estudante está sempre no plano do imediato, e o professor está, ou deveria estar, no plano do mediato. Assim, entre eles se estabelece uma mediação que visa, como já o dissemos, a superação do imediato no mediato. Em outras palavras, o estudante deve superar a sua compreensão imediata e ascender a outra que é mediata. E isso só pode ocorrer pela ação do professor que medeia com o aluno, estabelecendo com ele uma tensão que implica negar o seu cotidiano. Por outro lado, o aluno tentará trazer o professor para o cotidiano vivido por ele, aluno, negando, assim, o conhecimento veiculado pelo professor. Nessa luta de contrários – professor e aluno, conhecimento sistematizado

pela humanidade e experiência cotidiana – é que se dá a mediação; e ela ocorre nos dois sentidos, tanto do professor para o aluno quanto do aluno para o professor. É uma luta de contrários.

Esse modo de compreender a mediação não aceita a ideia do professor mediador do conhecimento, tampouco a noção de professor facilitador da aprendizagem.

Essas duas acepções são equivocadas, porque, em primeiro lugar, o professor não é o único mediador, pois o aluno também medeia, e, em segundo lugar, a mediação não se estabelece com o conhecimento e sim entre o aluno e o professor. Trata-se de uma automediação no segundo sentido atribuído por Mészáros; ou seja, a mediação entre o homem e os outros homens: aluno para o professor. Em outros termos, a mediação, na escola, é um processo que ocorre a sala de aula e promove a superação do imediato no mediato por meio de uma tensão dialética entre pólos opostos.

A relação entre o homem e a natureza é ‘automediadora’ num duplo sentido. Primeiro, porque é a natureza que propicia a mediação entre si mesma e o homem; segundo, porque a própria atividade mediadora é apenas um atributo do homem, localizado numa parte específica da natureza. Assim, na atividade produtiva, sob o primeiro desses dois aspectos ontológicos a natureza faz a mediação entre si mesma e a natureza; e, sob o segundo aspecto ontológico - em virtude do fato de ser a atividade produtiva inerentemente social - o homem faz a mediação entre si mesmo e os demais homens. (Mészáros, 1981, p.77-78)

Sendo a mediação na sala de aula uma automediação, não podemos abrir mão da relação direta entre professor e aluno. Desse modo, não podemos substituí-la por falsos mediadores, como por exemplo, a exibição de filmes quando a temática não corresponde àquela tratada pelo professor, ou a execução aleatória de atividades de ensino. Os professores que se utilizam com frequência desses recursos nutrem a esperança de que essas práticas sejam capazes de estabelecer mediações que eles, os professores, talvez não se sintam seguros para desenvolver. Alguns professores precisam ser lembrados de que sala de aula não é sala de cinema nem oficina de terapia ocupacional.

Os professores que se utilizam desses artifícios o fazem muitas vezes no intuito de facilitar a aprendizagem; porém, sendo a relação entre o ensino e a aprendizagem uma luta de contrários, não há como facilitá-la. Ao inverso, o professor deve dificultar a vida cotidiana do aluno inserindo nela o conhecimento, e, dessa forma, negando-a. Pois, na vida cotidiana não há conhecimento e sim experiência. Desse modo, não há como facilitar o que é difícil. Aprender é difícil.

será sempre necessário que ela [criança] se fatigue a fim de aprender e que se obrigue a privações e limitações de movimento físico isto é que se submeta a um tirocínio psicofísico. Deve-se convencer a muita gente que o estudo é também um trabalho e muito fatigante com um tirocínio particular próprio, não só mus-

cular-nervoso mas intelectual: é um processo de adaptação, é um hábito adquirido com esforço, aborrecimento e mesmo sofrimento. (Gramsci, 1985, p. 89)

Como assinala Gramsci, a aprendizagem depende do esforço pessoal de cada estudante. É claro que o professor sempre poderá intervir, de modo direto, neste processo, auxiliando o aluno. Ele deve esforçar-se para que os estudantes aprendam, mas não pode minimizar nem esconder as dificuldades inerentes à aprendizagem.

Quando se compreende a relação ensino-aprendizagem na sala de aula como mediação, o ensino e aprendizagem são opostos entre si e se relacionam por meio de uma tensão dialética. Desse modo, esses termos, apesar de negarem-se mutuamente, se completam, mas, como já o dissemos, essa unidade não se estabelece de modo linear.

Neste artigo, conceituaremos primeiro o ensino e, pela sua negação, conceituaremos aprendizagem. Sabemos da dificuldade de conceituar esses dois termos, pois de modo geral os estudiosos da área de educação e os professores, talvez por influência das pedagogias contemporâneas, não o fazem; pois preocupam-se quase exclusivamente com o “como ensinar”, ou mais precisamente como facilitar a aprendizagem dos alunos.

A ideia principal que informa o nosso conceito de ensino é a de que ele expressa a relação que o professor estabelece com o conhecimento produzido e sistematizado pela humanidade. Assim, o ensino constitui-se de três atividades distintas a serem desenvolvidas pelo professor.

A primeira consiste em, diante de um tema, selecionar o que deve ser apresentado aos alunos; por exemplo, no tema “Revolução Francesa”, próprio da História, selecionar o que é mais importante ensinar aos alunos da 5ª série (nomenclatura brasileira). Já o professor do 1º ano do Ensino Médio deve defrontar-se com a mesma pergunta; a mesma situação se coloca ao professor universitário encarregado de abordá-lo. Dessa forma, o docente deve preocupar-se em compatibilizar a seleção do conhecimento a ser ensinado com a possibilidade de aprendizagem dos alunos. Nos dias de hoje, é bastante comum que a seleção seja abrangente; e isso pode levar os professores a apresentarem aos seus alunos informações supérfluas, que, quando confundidas com conhecimento, não lhes permitem fazer as sínteses necessárias para a superação do cotidiano, produzindo neles uma “erudição balofa” que pode ao contrário encerrá-los na vida cotidiana. Esse equívoco ocorre, por exemplo, quando o professor de História, ao abordar a Revolução francesa, preocupa-se com detalhes da vida privada de Maria Antonieta ou com a moda ditada por Luís XV. Ainda exemplificando, o mesmo pode ocorrer com o professor de Literatura que expõe aos alunos os períodos literários e seus principais expoentes sem apresentar as relações entre os autores, bem como entre os períodos literários, ocultando assim a historicidade inerente à literatura.

A erudição balofa pode também estar presente nas disciplinas ligadas às ciências naturais; ela tem levado os professores a acreditar que quanto maior a quantidade de informações mais os alunos sabem.

A segunda atividade desenvolvida pelo professor é a organização, ou seja, diante da seleção feita a partir de um tema é preciso organizar esta seleção para apresentá-la aos alunos. Desde o momento em que fazemos a seleção já não podemos falar mais em temas; devemos preocupar-nos com os conceitos que os constituem.

Agora o que o professor deve fazer é organizar os conceitos e as relações entre eles. Esse processo, de acordo com Lefebvre (1983), implica dois movimentos: a retrospectiva e a prospecção.

A retrospectiva permite que o estudante compreenda o processo de formação e desenvolvimento do conceito abordado e a prospecção possibilita o entendimento do estado atual do conceito a partir das relações que o conceito estudado estabelece com outros, tanto com aqueles que o corroboram quanto com os que a ele se opõem. A prospecção do conceito permite o estabelecimento de relações interdisciplinares, a que temos chamado de interdisciplinaridade conceitual para distingui-la daquela que é corrente na escola, a interdisciplinaridade temática. Não podemos ensinar por meio do tema, devemos fazê-lo por meio do conceito. Evitamos o uso da expressão conteúdo de ensino em virtude da sua imprecisão. Quando a organização do ensino é baseada nos processos de retrospectiva e prospecção de conceitos, o fundamental são as relações que se estabelecem nos dois processos. No primeiro, elas dizem respeito ao desenvolvimento do conceito, à oposição entre a sua origem e o estado atual, no segundo, elas tratam dos vínculos entre conceitos. Assim, podemos afirmar que ensinar é fazer relações. Por isso, ensinar é tão difícil quanto aprender.

A terceira tarefa do professor é transmitir aos alunos aquilo que foi previamente selecionado e organizado. Dessa forma, a transmissão é a única etapa do processo de ensino que ocorre efetivamente na sala de aula. Em que pese o preconceito sobre a palavra transmissão, não abrimos mão dela, porque é isso o que o professor faz na sala de aula. É na transmissão do conhecimento que ocorrem as mediações entre professores e alunos.

Se o ensino é a relação que o professor estabelece com o conhecimento, a aprendizagem ao contrário é a relação que o estudante estabelece com o conhecimento e, portanto, é nela que a mediação se efetiva: pela superação do imediato no mediato.

Não é possível discutir a aprendizagem como fizemos com o ensino, porque ela é de cunho singular e, dessa forma, ocorre de modo diverso em cada estudante. A discussão da aprendizagem na perspectiva deste texto, ou seja, em oposição ao ensino, ainda deve ser elaborada e, certamente, não poderá sê-lo pela psicologia, mas sim pela filosofia. A única possibilidade, ainda que remota no âmbito da psicologia, estaria no desenvolvimento do pensamento de Vigotski, desde que compreendido numa perspectiva filosófica, pois a psicologia como ciência tem por objeto o comportamento, e aprender não é o mesmo que comportar-se, em que pese o esforço das pedagogias contemporâneas em desenvolver esta associação. Do nosso ponto de vista, o que a psicologia, no seu estado atual, pode fazer é controlar a aprendizagem, o que é diferente de compreendê-la.

Quando a relação ensino-aprendizagem é tomada na perspectiva da mediação no seu sentido original, ao mesmo tempo em que não há uma relação direta entre ensino e aprendizagem, não há também uma desvinculação desses dois processos. Ou seja, para haver aprendizagem, necessariamente deve haver ensino.

Porém, eles não ocorrem de modo simultâneo. Dessa forma, o professor pode desenvolver o ensino – selecionar, organizar e transmitir o conhecimento – e o aluno pode não aprender.

Para que o aluno aprenda, ele precisa desenvolver sua síntese singular do conhecimento transmitido, e isso se dá pelo confronto, por meio da negação mútua, desse conhecimento com a vida cotidiana do aluno. Como cada aluno tem um cotidiano, e o co-

nhhecimento é aprendido por meio da síntese já explicitada, o conhecimento não pode ser aprendido igualmente por todos os alunos, embora aquele transmitido pelo professor seja único. Assim, a relação ensino-aprendizagem na perspectiva aqui apresentada expressa o vínculo dialético entre unidade e diversidade. Por isso, o conhecimento transmitido pelo professor pode ser uno e aquele aprendido pelo aluno pode ser diverso. A unidade e a diversidade são opostos que se completam, ou é próprio do humano.

A organização didática do processo de ensino-aprendizagem

Passa por três momentos importantes: o planejamento, a execução e a avaliação. Como processo, esses momentos sempre se apresentam inacabados, incompletos, imperfeitos, flexíveis e abertos a novas reformulações e contribuições dos professores e dos próprios alunos, com a finalidade de aperfeiçoá-los de maneira contínua e permanente à luz das teorias mais contemporâneas. Como processo, esses momentos também se apresentam interligados uns ao outros, sendo difícil identificarem onde termina um para dar lugar ao outro e vice-versa. Há execução e avaliação enquanto se planeja; há planejamento e avaliação enquanto se executa; há planejamento e execução enquanto se avalia. No texto pretendemos estudar o Planejamento, deixando claro que separar o planejamento dos demais momentos da organização didática do processo, apenas responde a uma questão metodológica para seu melhor tratamento.

No universo da educação, especialmente no ambiente escolar a palavra didática está presente de forma imperativa, afinal são componentes fundamentais do cotidiano escolar os materiais didáticos, livros didáticos, projetos didáticos e a própria didática como um instrumento qualificador do trabalho do professor em sala de aula. Afinal, a partir do significado atribuído à didática no campo educacional, é comum ouvir que o professor x ou y é um bom professor porque tem didática.

Para as teorias da educação, porém, a didática é mais do que um termo utilizado para representar a dicotomia entre o bom e o mal professor ou para designar os materiais utilizados no ambiente escolar. Termo de origem grega (*didaktiké*), a didática foi instituída no século XVI como ciência reguladora do ensino.

Mais tarde Comenius atribuiu seu caráter pedagógico ao defini-la como a arte de ensinar.

Nos dias atuais, a definição de didática ganhou contornos mais amplos e deve ser compreendida enquanto um campo de estudo que discute as questões que envolvem os processos de ensino. Nessa perspectiva a didática pode ser definida como um ramo da ciência pedagógica voltada para a formação do aluno em função de finalidades educativas e que tem como objeto de estudo os processos de ensino e aprendizagem e as relações que se estabelecem entre o ato de ensinar (professor) e o ato de aprender (aluno). Nesta perspectiva a didática passa a abordar o ensino ou a arte de ensinar como um trabalho de mediação de ações pré-definidas destinadas à aprendizagem, criando condições e estratégias que assegurem a construção do conhecimento.

Nesse contexto, a Didática enquanto campo de estudo visa propor princípios, formas e diretrizes que são comuns ao ensino de todas as áreas de conhecimento. Não se restringe a uma prática de ensino, mas se propõe a compreender a relação que se estabelece entre três elementos: professor, aluno e a matéria a ser ensinada. Ao investigar as relações entre o ensino e a aprendizagem media-

das por um ato didático, procura compreender também as relações que o aluno estabelece com os objetos do conhecimento. Para isso privilegia a análise das condições de ensino e suas relações com os objetivos, conteúdos, métodos e procedimentos de ensino.

Entretanto, postular que o campo de estudo da Didática é responsável por produzir conhecimentos sobre modos de transmissão de conteúdos curriculares através de métodos e conhecimentos não deve reduzir a Didática a visão de estudo meramente tecnicista. Ao contrário, a produção de conhecimentos sobre as técnicas de ensino oriundos desse campo de estudo tem por objetivo tornar a prática docente reflexiva, para que a ação do professor não seja uma mera reprodução de estratégias presentes em livros didáticos ou manuais de ensino. Não basta ao professor reproduzir pressupostos teóricos ou programas disciplinares pré-estabelecidos, as informações acumuladas na prática ao longo do processo ensino-aprendizagem devem despertar a capacidade crítica capaz de proporcionar questionamentos e reflexões sobre essas informações a fim de garantir uma transformação na prática. Como um processo em constante transformação, a formação do educador exige esta interligação entre a teoria e a prática como forma de desenvolvimento da capacidade crítica profissional.¹

Plano de Ensino e Plano de Aula

Anastasiou e Alves (2009) explicam que durante muito tempo as ações dos professores eram organizadas a partir dos planos de ensino que “tinham como centro do pensar docente o ato de ensinar; portanto, a ação docente era o foco do plano” (2009, p. 64). Atualmente as propostas ressaltam a importância da construção de um processo de parceria em sala de aula com o aluno deslocando o foco da ação docente e do ensino para a aprendizagem, ou seja, o protagonista para a ser o aluno conforme defendem as teorias construtivistas e sociointeracionistas.

Dentro desse contexto, o planejamento assume tamanha importância a ponto de se constituir como objeto de teorização e se desenvolve a partir da ação do professor que envolve: “decidir a cerca dos objetivos a ser alcançados pelos alunos, conteúdo programático adequado para o alcance dos objetivos, estratégias e recursos que vai adotar para facilitar a aprendizagem, critérios de avaliação, etc.” (GIL, 2012, p. 34).

O plano de ensino ou programa da disciplina deve conter os dados de identificação da disciplina, ementa, objetivos, conteúdo programático, metodologia, avaliação e bibliografia básica e complementar da disciplina.

Entretanto, Gandim (1994), Barros (2007?), Gil (2012), Anastasiou e Alves (2009) afirmam que não há um modelo fixo a ser seguido. Devem apresentar uma sequência coerente e os elementos necessários para o processo de ensino e de aprendizagem.

Será o plano de ensino que norteará o trabalho docente e facilitará o desenvolvimento da disciplina pelos alunos. Além disso, ao elaborar o plano de ensino, o professor deve se questionar: O que eu quero que meu aluno aprenda? Para isso, o plano de ensino deve ser norteado pelo perfil do aluno que o curso vai formar e também de acordo com as concepções do projeto pedagógico de um curso.

¹ Fonte: www.infoescola.com

LEGISLAÇÃO ESPECÍFICA

O SISTEMA NACIONAL DE ENSINO: LEI Nº 9394/96 (LEI DE DIRETRIZES E BASES DA EDUCAÇÃO NACIONAL)

LEI Nº 9.394, DE 20 DE DEZEMBRO DE 1996.

Estabelece as diretrizes e bases da educação nacional.

O PRESIDENTE DA REPÚBLICA Faço saber que o Congresso Nacional decreta e eu sanciono a seguinte Lei:

TÍTULO I Da Educação

Art. 1º A educação abrange os processos formativos que se desenvolvem na vida familiar, na convivência humana, no trabalho, nas instituições de ensino e pesquisa, nos movimentos sociais e organizações da sociedade civil e nas manifestações culturais.

§ 1º Esta Lei disciplina a educação escolar, que se desenvolve, predominantemente, por meio do ensino, em instituições próprias.

§ 2º A educação escolar deverá vincular-se ao mundo do trabalho e à prática social.

TÍTULO II Dos Princípios e Fins da Educação Nacional

Art. 2º A educação, dever da família e do Estado, inspirada nos princípios de liberdade e nos ideais de solidariedade humana, tem por finalidade o pleno desenvolvimento do educando, seu preparo para o exercício da cidadania e sua qualificação para o trabalho.

Art. 3º O ensino será ministrado com base nos seguintes princípios:

- I - igualdade de condições para o acesso e permanência na escola;
- II - liberdade de aprender, ensinar, pesquisar e divulgar a cultura, o pensamento, a arte e o saber;
- III - pluralismo de ideias e de concepções pedagógicas;
- IV - respeito à liberdade e apreço à tolerância;
- V - coexistência de instituições públicas e privadas de ensino;
- VI - gratuidade do ensino público em estabelecimentos oficiais;
- VII - valorização do profissional da educação escolar;
- VIII - gestão democrática do ensino público, na forma desta Lei e da legislação dos sistemas de ensino;
- IX - garantia de padrão de qualidade;
- X - valorização da experiência extraescolar;
- XI - vinculação entre a educação escolar, o trabalho e as práticas sociais.
- XII - consideração com a diversidade étnico-racial. (Incluído pela Lei nº 12.796, de 2013)
- XIII - garantia do direito à educação e à aprendizagem ao longo da vida. (Incluído pela Lei nº 13.632, de 2018)

IV - respeito à diversidade humana, linguística, cultural e identitária das pessoas surdas, surdo-cegas e com deficiência auditiva. (Incluído pela Lei nº 14.191, de 2021)

TÍTULO III Do Direito à Educação e do Dever de Educar

Art. 4º O dever do Estado com educação escolar pública será efetivado mediante a garantia de:

I - educação básica obrigatória e gratuita dos 4 (quatro) aos 17 (dezessete) anos de idade, organizada da seguinte forma: (Redação dada pela Lei nº 12.796, de 2013)

- a) pré-escola; (Incluído pela Lei nº 12.796, de 2013)
- b) ensino fundamental; (Incluído pela Lei nº 12.796, de 2013)
- c) ensino médio; (Incluído pela Lei nº 12.796, de 2013)

II - educação infantil gratuita às crianças de até 5 (cinco) anos de idade; (Redação dada pela Lei nº 12.796, de 2013)

III - atendimento educacional especializado gratuito aos educandos com deficiência, transtornos globais do desenvolvimento e altas habilidades ou superdotação, transversal a todos os níveis, etapas e modalidades, preferencialmente na rede regular de ensino; (Redação dada pela Lei nº 12.796, de 2013)

IV - acesso público e gratuito aos ensinos fundamental e médio para todos os que não os concluíram na idade própria; (Redação dada pela Lei nº 12.796, de 2013)

V - acesso aos níveis mais elevados do ensino, da pesquisa e da criação artística, segundo a capacidade de cada um;

VI - oferta de ensino noturno regular, adequado às condições do educando;

VII - oferta de educação escolar regular para jovens e adultos, com características e modalidades adequadas às suas necessidades e disponibilidades, garantindo-se aos que forem trabalhadores as condições de acesso e permanência na escola;

VIII - atendimento ao educando, em todas as etapas da educação básica, por meio de programas suplementares de material didático-escolar, transporte, alimentação e assistência à saúde; (Redação dada pela Lei nº 12.796, de 2013)

IX - padrões mínimos de qualidade do ensino, definidos como a variedade e a quantidade mínimas, por aluno, de insumos indispensáveis ao desenvolvimento do processo de ensino-aprendizagem adequados à idade e às necessidades específicas de cada estudante, inclusive mediante a provisão de mobiliário, equipamentos e materiais pedagógicos apropriados; (Redação dada pela Lei nº 14.333, de 2022)

X - vaga na escola pública de educação infantil ou de ensino fundamental mais próxima de sua residência a toda criança a partir do dia em que completar 4 (quatro) anos de idade. (Incluído pela Lei nº 11.700, de 2008).

XI – alfabetização plena e capacitação gradual para a leitura ao longo da educação básica como requisitos indispensáveis para a efetivação dos direitos e objetivos de aprendizagem e para o desenvolvimento dos indivíduos. (Incluído pela Lei nº 14.407, de 2022)

XII - educação digital, com a garantia de conectividade de todas as instituições públicas de educação básica e superior à internet em alta velocidade, adequada para o uso pedagógico, com o desenvolvimento de competências voltadas ao letramento digital de jovens e adultos, criação de conteúdos digitais, comunicação e colaboração, segurança e resolução de problemas. (Incluído pela Lei nº 14.533, de 2023)

Parágrafo único. Para efeitos do disposto no inciso XII do caput deste artigo, as relações entre o ensino e a aprendizagem digital deverão prever técnicas, ferramentas e recursos digitais que fortaleçam os papéis de docência e aprendizagem do professor e do aluno e que criem espaços coletivos de mútuo desenvolvimento. (Incluído pela Lei nº 14.533, de 2023)

Art. 4º-A. É assegurado atendimento educacional, durante o período de internação, ao aluno da educação básica internado para tratamento de saúde em regime hospitalar ou domiciliar por tempo prolongado, conforme dispuser o Poder Público em regulamento, na esfera de sua competência federativa. (Incluído pela Lei nº 13.716, de 2018).

Art. 5º O acesso à educação básica obrigatória é direito público subjetivo, podendo qualquer cidadão, grupo de cidadãos, associação comunitária, organização sindical, entidade de classe ou outra legalmente constituída e, ainda, o Ministério Público, acionar o poder público para exigí-lo. (Redação dada pela Lei nº 12.796, de 2013)

§ 1º O poder público, na esfera de sua competência federativa, deverá: (Redação dada pela Lei nº 12.796, de 2013)

I - recensear anualmente as crianças e adolescentes em idade escolar, bem como os jovens e adultos que não concluíram a educação básica; (Redação dada pela Lei nº 12.796, de 2013)

II - fazer-lhes a chamada pública;

III - zelar, junto aos pais ou responsáveis, pela frequência à escola.

§ 2º Em todas as esferas administrativas, o Poder Público assegurará em primeiro lugar o acesso ao ensino obrigatório, nos termos deste artigo, contemplando em seguida os demais níveis e modalidades de ensino, conforme as prioridades constitucionais e legais.

§ 3º Qualquer das partes mencionadas no *caput* deste artigo tem legitimidade para peticionar no Poder Judiciário, na hipótese do § 2º do art. 208 da Constituição Federal, sendo gratuita e de rito sumário a ação judicial correspondente.

§ 4º Comprovada a negligência da autoridade competente para garantir o oferecimento do ensino obrigatório, poderá ela ser imputada por crime de responsabilidade.

§ 5º Para garantir o cumprimento da obrigatoriedade de ensino, o Poder Público criará formas alternativas de acesso aos diferentes níveis de ensino, independentemente da escolarização anterior.

Art. 6º É dever dos pais ou responsáveis efetuar a matrícula das crianças na educação básica a partir dos 4 (quatro) anos de idade. (Redação dada pela Lei nº 12.796, de 2013)

Art. 7º O ensino é livre à iniciativa privada, atendidas as seguintes condições:

I - cumprimento das normas gerais da educação nacional e do respectivo sistema de ensino;

II - autorização de funcionamento e avaliação de qualidade pelo Poder Público;

III - capacidade de autofinanciamento, ressalvado o previsto no art. 213 da Constituição Federal.

Art. 7º-A Ao aluno regularmente matriculado em instituição de ensino pública ou privada, de qualquer nível, é assegurado, no exercício da liberdade de consciência e de crença, o direito de, mediante prévio e motivado requerimento, ausentar-se de prova ou de aula marcada para dia em que, segundo os preceitos de sua religião, seja vedado o exercício de tais atividades, devendo-se-lhe atribuir, a critério da instituição e sem custos para o aluno, uma das seguintes prestações alternativas, nos termos do inciso VIII do caput do art. 5º da Constituição Federal: (Incluído pela Lei nº 13.796, de 2019) (Vigência)

I - prova ou aula de reposição, conforme o caso, a ser realizada em data alternativa, no turno de estudo do aluno ou em outro horário agendado com sua anuência expressa; (Incluído pela Lei nº 13.796, de 2019) (Vigência)

II - trabalho escrito ou outra modalidade de atividade de pesquisa, com tema, objetivo e data de entrega definidos pela instituição de ensino. (Incluído pela Lei nº 13.796, de 2019) (Vigência)

§ 1º A prestação alternativa deverá observar os parâmetros curriculares e o plano de aula do dia da ausência do aluno. (Incluído pela Lei nº 13.796, de 2019) (Vigência)

§ 2º O cumprimento das formas de prestação alternativa de que trata este artigo substituirá a obrigação original para todos os efeitos, inclusive regularização do registro de frequência. (Incluído pela Lei nº 13.796, de 2019) (Vigência)

§ 3º As instituições de ensino implementarão progressivamente, no prazo de 2 (dois) anos, as providências e adaptações necessárias à adequação de seu funcionamento às medidas previstas neste artigo. (Incluído pela Lei nº 13.796, de 2019) (Vigência)

§ 4º O disposto neste artigo não se aplica ao ensino militar a que se refere o art. 83 desta Lei. (Incluído pela Lei nº 13.796, de 2019) (Vigência) (Vide parágrafo único do art. 2)

TÍTULO IV

Da Organização da Educação Nacional

Art. 8º A União, os Estados, o Distrito Federal e os Municípios organizarão, em regime de colaboração, os respectivos sistemas de ensino.

§ 1º Caberá à União a coordenação da política nacional de educação, articulando os diferentes níveis e sistemas e exercendo função normativa, redistributiva e supletiva em relação às demais instâncias educacionais.

§ 2º Os sistemas de ensino terão liberdade de organização nos termos desta Lei.

Art. 9º A União incumbir-se-á de: (Regulamento)

I - elaborar o Plano Nacional de Educação, em colaboração com os Estados, o Distrito Federal e os Municípios;

II - organizar, manter e desenvolver os órgãos e instituições oficiais do sistema federal de ensino e o dos Territórios;

III - prestar assistência técnica e financeira aos Estados, ao Distrito Federal e aos Municípios para o desenvolvimento de seus sistemas de ensino e o atendimento prioritário à escolaridade obrigatória, exercendo sua função redistributiva e supletiva;

IV - estabelecer, em colaboração com os Estados, o Distrito Federal e os Municípios, competências e diretrizes para a educação infantil, o ensino fundamental e o ensino médio, que nortearão os currículos e seus conteúdos mínimos, de modo a assegurar formação básica comum;

IV-A - estabelecer, em colaboração com os Estados, o Distrito Federal e os Municípios, diretrizes e procedimentos para identificação, cadastramento e atendimento, na educação básica e na educação superior, de alunos com altas habilidades ou superdotação; (Incluído pela Lei nº 13.234, de 2015)

V - coletar, analisar e disseminar informações sobre a educação;

VI - assegurar processo nacional de avaliação do rendimento escolar no ensino fundamental, médio e superior, em colaboração com os sistemas de ensino, objetivando a definição de prioridades e a melhoria da qualidade do ensino;

VII - baixar normas gerais sobre cursos de graduação e pós-graduação;

VIII - assegurar processo nacional de avaliação das instituições de educação superior, com a cooperação dos sistemas que tiverem responsabilidade sobre este nível de ensino;

IX - autorizar, reconhecer, credenciar, supervisionar e avaliar, respectivamente, os cursos das instituições de educação superior e os estabelecimentos do seu sistema de ensino. (Vide Lei nº 10.870, de 2004)

§ 1º Na estrutura educacional, haverá um Conselho Nacional de Educação, com funções normativas e de supervisão e atividade permanente, criado por lei.

§ 2º Para o cumprimento do disposto nos incisos V a IX, a União terá acesso a todos os dados e informações necessários de todos os estabelecimentos e órgãos educacionais.

§ 3º As atribuições constantes do inciso IX poderão ser delegadas aos Estados e ao Distrito Federal, desde que mantenham instituições de educação superior.

Art. 10. Os Estados incumbir-se-ão de:

I - organizar, manter e desenvolver os órgãos e instituições oficiais dos seus sistemas de ensino;

II - definir, com os Municípios, formas de colaboração na oferta do ensino fundamental, as quais devem assegurar a distribuição proporcional das responsabilidades, de acordo com a população a ser atendida e os recursos financeiros disponíveis em cada uma das esferas do Poder Público;

III - elaborar e executar políticas e planos educacionais, em consonância com as diretrizes e planos nacionais de educação, integrando e coordenando as suas ações e as dos seus Municípios;

IV - autorizar, reconhecer, credenciar, supervisionar e avaliar, respectivamente, os cursos das instituições de educação superior e os estabelecimentos do seu sistema de ensino;

V - baixar normas complementares para o seu sistema de ensino;

VI - assegurar o ensino fundamental e oferecer, com prioridade, o ensino médio a todos que o demandarem, respeitado o disposto no art. 38 desta Lei; (Redação dada pela Lei nº 12.061, de 2009)

VII - assumir o transporte escolar dos alunos da rede estadual. (Incluído pela Lei nº 10.709, de 31.7.2003)

Parágrafo único. Ao Distrito Federal aplicar-se-ão as competências referentes aos Estados e aos Municípios.

Art. 11. Os Municípios incumbir-se-ão de:

I - organizar, manter e desenvolver os órgãos e instituições oficiais dos seus sistemas de ensino, integrando-os às políticas e planos educacionais da União e dos Estados;

II - exercer ação redistributiva em relação às suas escolas;

III - baixar normas complementares para o seu sistema de ensino;

IV - autorizar, credenciar e supervisionar os estabelecimentos do seu sistema de ensino;

V - oferecer a educação infantil em creches e pré-escolas, e, com prioridade, o ensino fundamental, permitida a atuação em outros níveis de ensino somente quando estiverem atendidas plenamente as necessidades de sua área de competência e com recursos acima dos percentuais mínimos vinculados pela Constituição Federal à manutenção e desenvolvimento do ensino.

VI - assumir o transporte escolar dos alunos da rede municipal. (Incluído pela Lei nº 10.709, de 31.7.2003)

Parágrafo único. Os Municípios poderão optar, ainda, por se integrar ao sistema estadual de ensino ou compor com ele um sistema único de educação básica.

Art. 12. Os estabelecimentos de ensino, respeitadas as normas comuns e as do seu sistema de ensino, terão a incumbência de:

I - elaborar e executar sua proposta pedagógica;

II - administrar seu pessoal e seus recursos materiais e financeiros;

III - assegurar o cumprimento dos dias letivos e horas-aula estabelecidas;

IV - velar pelo cumprimento do plano de trabalho de cada docente;

V - prover meios para a recuperação dos alunos de menor rendimento;

VI - articular-se com as famílias e a comunidade, criando processos de integração da sociedade com a escola;

VII - informar pai e mãe, conviventes ou não com seus filhos, e, se for o caso, os responsáveis legais, sobre a frequência e rendimento dos alunos, bem como sobre a execução da proposta pedagógica da escola; (Redação dada pela Lei nº 12.013, de 2009)

VIII - notificar ao Conselho Tutelar do Município a relação dos alunos que apresentem quantidade de faltas acima de 30% (trinta por cento) do percentual permitido em lei; (Redação dada pela Lei nº 13.803, de 2019)

IX - promover medidas de conscientização, de prevenção e de combate a todos os tipos de violência, especialmente a intimidação sistemática (bullying), no âmbito das escolas; (Incluído pela Lei nº 13.663, de 2018)

X - estabelecer ações destinadas a promover a cultura de paz nas escolas. (Incluído pela Lei nº 13.663, de 2018)

XI - promover ambiente escolar seguro, adotando estratégias de prevenção e enfrentamento ao uso ou dependência de drogas. (Incluído pela Lei nº 13.840, de 2019)

Art. 13. Os docentes incumbir-se-ão de:

I - participar da elaboração da proposta pedagógica do estabelecimento de ensino;

CONHECIMENTOS ESPECÍFICOS - LÍNGUA PORTUGUESA

Professor Educação Infantil ao 5ºano

ANÁLISE DE TEXTOS, PARA RECONHECER, DENTRE OUTROS ASPECTOS: O TEMA OU A IDEIA GLOBAL DO TEXTO OU, AINDA, O TÓPICO DE UM PARÁGRAFO; OS ARGUMENTOS DEFENDIDOS PELO AUTOR; O PROPÓSITO OU FINALIDADE PRETENDIDA; A SÍNTESE DO SEU CONTEÚDO GLOBAL; AS CARACTERÍSTICAS DO TIPO OU DO GÊNERO TEXTUAL EM QUE SE REALIZA; A FUNÇÃO (REFERENCIAL, EXPRESSIVA, APELATIVA, POÉTICA, FÁTICA, METALINGUÍSTICA) QUE DESEMPENHA; RELAÇÕES DE INTERTEXTUALIDADE, COMO, POR EXEMPLO, A FIDELIDADE DE PARÁFRASES A SEUS SEGMENTOS DE ORIGEM E/OU O EFEITO ARGUMENTATIVO DA CITAÇÃO; INFORMAÇÕES EXPLÍCITAS E IMPLÍCITAS VEICULADAS; O NÍVEL (FORMAL OU INFORMAL) DA LINGUAGEM; AS RELAÇÕES LÓGICO-DISCURSIVAS (CAUSALIDADE, TEMPORALIDADE, CONCLUSÃO, COMPARAÇÃO, FINALIDADE, OPOSIÇÃO, CONDIÇÃO, EXPLICAÇÃO, ADIÇÃO, ENTRE OUTRAS) ESTABELECIDAS ENTRE PARÁGRAFOS, PERÍODOS OU ORAÇÕES; ELEMENTOS SEQUENCIADORES QUE ASSEGURAM A CONTINUIDADE DO TEXTO; RELAÇÕES DE REFERENCIAÇÃO E SUBSTITUIÇÃO; RELAÇÕES DE SENTIDO ENTRE AS PALAVRAS (SINONÍMIA, ANTONÍMIA, HIPERONÍMIA, HIPONÍMIA E PARONÍMIA); EFEITOS DE SENTIDO PRETENDIDOS PELO USO DE CERTOS RECURSOS LEXICAIS E GRAMATICAIS; USOS METAFÓRICOS E METONÍMICOS DAS PALAVRAS E EXPRESSÕES; MARCAS LINGUÍSTICAS COM BASE NAS QUAIS É POSSÍVEL IDENTIFICAR O AUTOR, O DESTINATÁRIO DO TEXTO E O TIPO DE RELAÇÕES SOCIAIS ENTRE ELE

Compreensão e interpretação de textos

Chegamos, agora, em um ponto muito importante para todo o seu estudo: a interpretação de textos. Desenvolver essa habilidade é essencial e pode ser um diferencial para a realização de uma boa prova de qualquer área do conhecimento.

Mas você sabe a diferença entre compreensão e interpretação?

A **compreensão** é quando você entende o que o texto diz de forma explícita, aquilo que está na superfície do texto.

Quando Jorge fumava, ele era infeliz.

Por meio dessa frase, podemos entender que houve um tempo que Jorge era infeliz, devido ao cigarro.

A **interpretação** é quando você entende o que está implícito, nas entrelinhas, aquilo que está de modo mais profundo no texto ou que faça com que você realize inferências.

Quando Jorge fumava, ele era infeliz.

Já compreendemos que Jorge era infeliz quando fumava, mas podemos interpretar que Jorge parou de fumar e que agora é feliz.

Percebeu a diferença?

Tipos de Linguagem

Existem três tipos de linguagem que precisamos saber para que facilite a interpretação de textos.

- Linguagem Verbal é aquela que utiliza somente palavras. Ela pode ser escrita ou oral.

É PROIBIDO
FUMAR
NESTE
LOCAL

• Linguagem não-verbal é aquela que utiliza somente imagens, fotos, gestos... não há presença de nenhuma palavra.



• Linguagem Mista (ou híbrida) é aquele que utiliza tanto as palavras quanto as imagens. Ou seja, é a junção da linguagem verbal com a não-verbal.



PROIBIDO FUMAR

Além de saber desses conceitos, é importante sabermos identificar quando um texto é baseado em outro. O nome que damos a este processo é intertextualidade.

Interpretação de Texto

Interpretar um texto quer dizer dar sentido, inferir, chegar a uma conclusão do que se lê. A interpretação é muito ligada ao subentendido. Sendo assim, ela trabalha com o que se pode deduzir de um texto.

A interpretação implica a mobilização dos conhecimentos prévios que cada pessoa possui antes da leitura de um determinado texto, pressupõe que a aquisição do novo conteúdo lido estabeleça uma relação com a informação já possuída, o que leva ao crescimento do conhecimento do leitor, e espera que haja uma apreciação pessoal e crítica sobre a análise do novo conteúdo lido, afetando de alguma forma o leitor.

Sendo assim, podemos dizer que existem diferentes tipos de leitura: uma leitura prévia, uma leitura seletiva, uma leitura analítica e, por fim, uma leitura interpretativa.

É muito importante que você:

- Assista os mais diferenciados jornais sobre a sua cidade, estado, país e mundo;

- Se possível, procure por jornais escritos para saber de notícias (e também da estrutura das palavras para dar opiniões);

- Leia livros sobre diversos temas para sugar informações ortográficas, gramaticais e interpretativas;

- Procure estar sempre informado sobre os assuntos mais polêmicos;

- Procure debater ou conversar com diversas pessoas sobre qualquer tema para presenciar opiniões diversas das suas.

Dicas para interpretar um texto:

- Leia lentamente o texto todo.

No primeiro contato com o texto, o mais importante é tentar compreender o sentido global do texto e identificar o seu objetivo.

- Releia o texto quantas vezes forem necessárias.

Assim, será mais fácil identificar as ideias principais de cada parágrafo e compreender o desenvolvimento do texto.

- Sublinhe as ideias mais importantes.

Sublinhar apenas quando já se tiver uma boa noção da ideia principal e das ideias secundárias do texto.

- Separe fatos de opiniões.

O leitor precisa separar o que é um fato (verdadeiro, objetivo e comprovável) do que é uma opinião (pessoal, tendenciosa e mutável).

- Retorne ao texto sempre que necessário.

Além disso, é importante entender com cuidado e atenção os enunciados das questões.

- Reescreva o conteúdo lido.

Para uma melhor compreensão, podem ser feitos resumos, tópicos ou esquemas.

Além dessas dicas importantes, você também pode grifar palavras novas, e procurar seu significado para aumentar seu vocabulário, fazer atividades como caça-palavras, ou cruzadinhas são uma distração, mas também um aprendizado.

Não se esqueça, além da prática da leitura aprimorar a compreensão do texto e ajudar a aprovação, ela também estimula nossa imaginação, distrai, relaxa, informa, educa, atualiza, melhora nosso foco, cria perspectivas, nos torna reflexivos, pensantes, além de melhorar nossa habilidade de fala, de escrita e de memória.

Um texto para ser compreendido deve apresentar ideias seletas e organizadas, através dos parágrafos que é composto pela ideia central, argumentação e/ou desenvolvimento e a conclusão do texto.

O primeiro objetivo de uma interpretação de um texto é a identificação de sua ideia principal. A partir daí, localizam-se as ideias secundárias, ou fundamentações, as argumentações, ou explicações, que levem ao esclarecimento das questões apresentadas na prova.

Compreendido tudo isso, interpretar significa extrair um significado. Ou seja, a ideia está lá, às vezes escondida, e por isso o candidato só precisa entendê-la – e não a complementar com algum valor individual. Portanto, apegue-se tão somente ao texto, e nunca extrapole a visão dele.

IDENTIFICANDO O TEMA DE UM TEXTO

O tema é a ideia principal do texto. É com base nessa ideia principal que o texto será desenvolvido. Para que você consiga identificar o tema de um texto, é necessário relacionar as diferentes informações de forma a construir o seu sentido global, ou seja, você precisa relacionar as múltiplas partes que compõem um todo significativo, que é o texto.

Em muitas situações, por exemplo, você foi estimulado a ler um texto por sentir-se atraído pela temática resumida no título. Pois o título cumpre uma função importante: antecipar informações sobre o assunto que será tratado no texto.

Em outras situações, você pode ter abandonado a leitura porque achou o título pouco atraente ou, ao contrário, sentiu-se atraído pelo título de um livro ou de um filme, por exemplo. É muito comum as pessoas se interessarem por temáticas diferentes, dependendo do sexo, da idade, escolaridade, profissão, preferências pessoais e experiência de mundo, entre outros fatores.

Mas, sobre que tema você gosta de ler? Esportes, namoro, sexualidade, tecnologia, ciências, jogos, novelas, moda, cuidados com o corpo? Perceba, portanto, que as temáticas são praticamente infinitas e saber reconhecer o tema de um texto é condição essencial para se tornar um leitor hábil. Vamos, então, começar nossos estudos?

Propomos, inicialmente, que você acompanhe um exercício bem simples, que, intuitivamente, todo leitor faz ao ler um texto: reconhecer o seu tema. Vamos ler o texto a seguir?

CACHORROS

Os zoólogos acreditam que o cachorro se originou de uma espécie de lobo que vivia na Ásia. Depois os cães se juntaram aos seres humanos e se espalharam por quase todo o mundo. Essa amizade começou há uns 12 mil anos, no tempo em que as pessoas precisavam caçar para se alimentar. Os cachorros perceberam que, se não atacassem os humanos, podiam ficar perto deles e comer a comida que sobrava. Já os homens descobriram que os cachorros podiam ajudar a caçar, a cuidar de rebanhos e a tomar conta da casa, além de serem ótimos companheiros. Um colaborava com o outro e a parceria deu certo.

Ao ler apenas o título “Cachorros”, você deduziu sobre o possível assunto abordado no texto. Embora você imagine que o texto vai falar sobre cães, você ainda não sabia exatamente o que ele falaria sobre cães. Repare que temos várias informações ao longo do texto: a hipótese dos zoólogos sobre a origem dos cães, a associação entre eles e os seres humanos, a disseminação dos cães pelo mundo, as vantagens da convivência entre cães e homens.

As informações que se relacionam com o tema chamamos de subtemas (ou ideias secundárias). Essas informações se integram, ou seja, todas elas caminham no sentido de estabelecer uma unidade de sentido. Portanto, pense: sobre o que exatamente esse texto fala? Qual seu assunto, qual seu tema? Certamente você chegou à conclusão de que o texto fala sobre a relação entre homens e cães. Se foi isso que você pensou, parabéns! Isso significa que você foi capaz de identificar o tema do texto!

Fonte: <https://portuguesrapido.com/tema-ideia-central-e-ideias-secundarias/>

IDENTIFICAÇÃO DE EFEITOS DE IRONIA OU HUMOR EM TEXTOS VARIADOS

Ironia

Ironia é o recurso pelo qual o emissor diz o contrário do que está pensando ou sentindo (ou por pudor em relação a si próprio ou com intenção depreciativa e sarcástica em relação a outrem).

A ironia consiste na utilização de determinada palavra ou expressão que, em um outro contexto diferente do usual, ganha um novo sentido, gerando um efeito de humor.

Exemplo:



Na construção de um texto, ela pode aparecer em três modos: ironia verbal, ironia de situação e ironia dramática (ou satírica).

Ironia verbal

Ocorre quando se diz algo pretendendo expressar outro significado, normalmente oposto ao sentido literal. A expressão e a intenção são diferentes.

Exemplo: Você foi tão bem na prova! Tirou um zero incrível!

Ironia de situação

A intenção e resultado da ação não estão alinhados, ou seja, o resultado é contrário ao que se espera ou que se planeja.

Exemplo: Quando num texto literário uma personagem planeja uma ação, mas os resultados não saem como o esperado. No livro “Memórias Póstumas de Brás Cubas”, de Machado de Assis, a personagem título tem obsessão por ficar conhecida. Ao longo da vida, tenta de muitas maneiras alcançar a notoriedade sem suces-

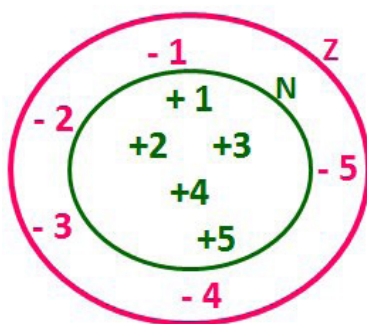
CONHECIMENTOS ESPECÍFICOS - MATEMÁTICA

Professor Educação Infantil ao 5ºano

NÚMEROS NATURAIS: SIGNIFICADOS E SISTEMA DE NUMERAÇÃO DECIMAL; NÚMEROS RACIONAIS: SIGNIFICADOS, REPRESENTAÇÃO DECIMAL E FRACIONÁRIA, EQUIVALÊNCIA, OPERAÇÕES COM NÚMEROS NATURAIS E RACIONAIS: SIGNIFICADOS, PROPRIEDADES E PROCEDIMENTOS DE CÁLCULO DAS OPERAÇÕES DE ADIÇÃO, SUBTRAÇÃO, MULTIPLICAÇÃO E DIVISÃO

Conjunto dos números inteiros - z

O conjunto dos números inteiros é a reunião do conjunto dos números naturais $N = \{0, 1, 2, 3, 4, \dots, n, \dots\}$ ($N \subset Z$); o conjunto dos opostos dos números naturais e o zero. Representamos pela letra Z.



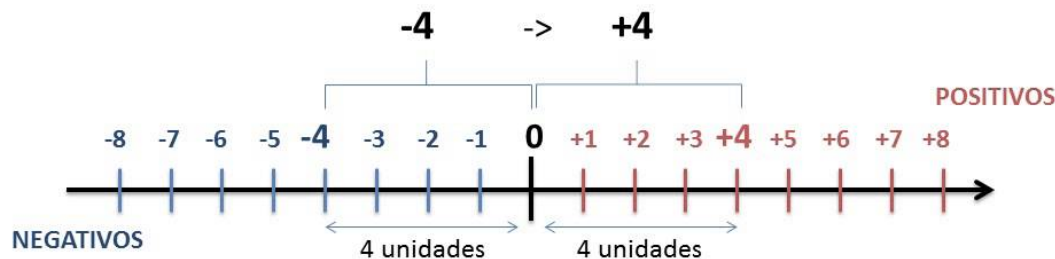
$N \subset Z$ (N está contido em Z)

Subconjuntos:

SÍMBOLO	REPRESENTAÇÃO	DESCRIÇÃO
*	Z^*	Conjunto dos números inteiros não nulos
+	Z_+	Conjunto dos números inteiros não negativos
* e +	Z^*_+	Conjunto dos números inteiros positivos
-	Z_-	Conjunto dos números inteiros não positivos
* e -	Z^*_-	Conjunto dos números inteiros negativos

Observamos nos números inteiros algumas características:

- **Módulo:** distância ou afastamento desse número até o zero, na reta numérica inteira. Representa-se o módulo por $| |$. O módulo de qualquer número inteiro, diferente de zero, é sempre positivo.
- **Números Opostos:** dois números são opostos quando sua soma é zero. Isto significa que eles estão a mesma distância da origem (zero).



Somando-se temos: $(+4) + (-4) = (-4) + (+4) = 0$

Operações

• **Soma ou Adição:** Associamos aos números inteiros positivos a ideia de ganhar e aos números inteiros negativos a ideia de perder.

ATENÇÃO: O sinal (+) antes do número positivo pode ser dispensado, mas o sinal (-) antes do número negativo nunca pode ser dispensado.

• **Subtração:** empregamos quando precisamos tirar uma quantidade de outra quantidade; temos duas quantidades e queremos saber quanto uma delas tem a mais que a outra; temos duas quantidades e queremos saber quanto falta a uma delas para atingir a outra. A subtração é a operação inversa da adição. O sinal sempre será do maior número.

ATENÇÃO: todos parênteses, colchetes, chaves, números, ..., entre outros, precedidos de sinal negativo, tem o seu sinal invertido, ou seja, é dado o seu oposto.

Exemplo:

(FUNDAÇÃO CASA – AGENTE EDUCACIONAL – VUNESP) Para zelar pelos jovens internados e orientá-los a respeito do uso adequado dos materiais em geral e dos recursos utilizados em atividades educativas, bem como da preservação predial, realizou-se uma dinâmica elencando “atitudes positivas” e “atitudes negativas”, no entendimento dos elementos do grupo. Solicitou-se que cada um classificasse suas atitudes como positiva ou negativa, atribuindo (+4) pontos a cada atitude positiva e (-1) a cada atitude negativa. Se um jovem classificou como positiva apenas 20 das 50 atitudes anotadas, o total de pontos atribuídos foi

- (A) 50.
- (B) 45.
- (C) 42.
- (D) 36.
- (E) 32.

Resolução:

50-20=30 atitudes negativas
 20.4=80
 30.(-1)=-30
 80-30=50

Resposta: A

• **Multiplicação:** é uma adição de números/ fatores repetidos. Na multiplicação o produto dos números *a* e *b*, pode ser indicado por ***a x b***, ***a . b*** ou ainda ***ab*** sem nenhum sinal entre as letras.

• **Divisão:** a divisão exata de um número inteiro por outro número inteiro, diferente de zero, dividimos o módulo do dividendo pelo módulo do divisor.

ATENÇÃO:

- 1) No conjunto Z, a divisão não é comutativa, não é associativa e não tem a propriedade da existência do elemento neutro.
- 2) Não existe divisão por zero.
- 3) Zero dividido por qualquer número inteiro, diferente de zero, é zero, pois o produto de qualquer número inteiro por zero é igual a zero.

Na multiplicação e divisão de números inteiros é muito importante a **REGRA DE SINAIS:**

Sinais iguais (+) (+); (-) (-) = resultado sempre positivo .
Sinais diferentes (+) (-); (-) (+) = resultado sempre negativo .

Exemplo:

(PREF.DE NITERÓI) Um estudante empilhou seus livros, obtendo uma única pilha 52cm de altura. Sabendo que 8 desses livros possui uma espessura de 2cm, e que os livros restantes possuem espessura de 3cm, o número de livros na pilha é:

- (A) 10
- (B) 15
- (C) 18
- (D) 20
- (E) 22

Resolução:

São 8 livros de 2 cm: $8 \cdot 2 = 16$ cm
 Como eu tenho 52 cm ao todo e os demais livros tem 3 cm, temos:

$52 - 16 = 36$ cm de altura de livros de 3 cm
 $36 : 3 = 12$ livros de 3 cm

O total de livros da pilha: $8 + 12 = 20$ livros ao todo.

Resposta: D

• **Potenciação:** A potência a^n do número inteiro *a*, é definida como um produto de *n* fatores iguais. O número *a* é denominado a **base** e o número *n* é o **expoente**. $a^n = a \times a \times a \times \dots \times a$, *a* é multiplicado por *a* *n* vezes. Tenha em mente que:

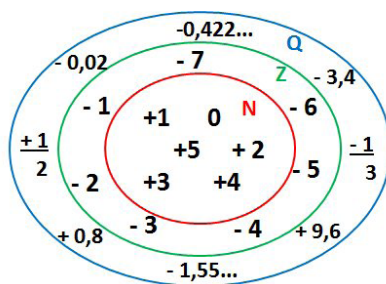
- Toda potência de **base positiva** é um número **inteiro positivo**.
- Toda potência de **base negativa e expoente par** é um número **inteiro positivo**.
- Toda potência de **base negativa e expoente ímpar** é um número **inteiro negativo**.

Propriedades da Potenciação

- 1) Produtos de Potências com bases iguais: Conserva-se a base e somam-se os expoentes. $(-a)^3 \cdot (-a)^6 = (-a)^{3+6} = (-a)^9$
- 2) Quocientes de Potências com bases iguais: Conserva-se a base e subtraem-se os expoentes. $(-a)^8 : (-a)^6 = (-a)^{8-6} = (-a)^2$
- 3) Potência de Potência: Conserva-se a base e multiplicam-se os expoentes. $[(-a)^5]^2 = (-a)^{5 \cdot 2} = (-a)^{10}$
- 4) Potência de expoente 1: É sempre igual à base. $(-a)^1 = -a$ e $(+a)^1 = +a$
- 5) Potência de expoente zero e base diferente de zero: É igual a 1. $(+a)^0 = 1$ e $(-b)^0 = 1$

Conjunto dos números racionais – Q

Um número racional é o que pode ser escrito na forma $\frac{m}{n}$, onde *m* e *n* são números inteiros, sendo que *n* deve ser diferente de zero. Frequentemente usamos *m/n* para significar a divisão de *m* por *n*.



N C Z C Q (N está contido em Z que está contido em Q)

Subconjuntos:

SÍMBOLO	REPRESENTAÇÃO	DESCRIÇÃO
*	Q^*	Conjunto dos números racionais não nulos
+	Q_+	Conjunto dos números racionais não negativos
* e +	Q^*_+	Conjunto dos números racionais positivos
-	Q_-	Conjunto dos números racionais não positivos
* e -	Q^*_-	Conjunto dos números racionais negativos

Representação decimal

Podemos representar um número racional, escrito na forma de fração, em número decimal. Para isso temos duas maneiras possíveis:

1º) O numeral decimal obtido possui, após a vírgula, um número finito de algarismos. Decimais Exatos:

$$\frac{2}{5} = 0,4$$

2º) O numeral decimal obtido possui, após a vírgula, infinitos algarismos (nem todos nulos), repetindo-se periodicamente Decimais Periódicos ou Dízimas Periódicas:

$$\frac{1}{3} = 0,333...$$

Representação Fracionária

É a operação inversa da anterior. Aqui temos duas maneiras possíveis:

1) Transformando o número decimal em uma fração numerador é o número decimal sem a vírgula e o denominador é composto pelo numeral 1, seguido de tantos zeros quantas forem as casas decimais do número decimal dado. Ex.:

$$0,035 = 35/1000$$

2) Através da fração geratriz. Aí temos o caso das dízimas periódicas que podem ser simples ou compostas.

– *Simples*: o seu período é composto por um mesmo número ou conjunto de números que se repete infinitamente. Exemplos:

<p>* 0,444... Período: 4 (1 algarismo)</p> $0,444... = \frac{4}{9}$	<p>* 0,313131... Período: 31 (2 algarismos)</p> $0,313131... = \frac{31}{99}$	<p>* 0,278278278... Período: 278 (3 algarismos)</p> $0,278278278... = \frac{278}{999}$
---	---	--

Procedimento: para transformarmos uma dízima periódica simples em fração basta utilizarmos o dígito 9 no denominador para cada quantos dígitos tiver o período da dízima.

CONHECIMENTOS ESPECÍFICOS - CIÊNCIAS DA NATUREZA

Professor Educação Infantil ao 5ºano

AMBIENTE E SERES VIVOS. CARACTERIZAÇÃO GERAL E CLASSIFICAÇÃO DOS SERES VIVOS

A Vida na Terra terá surgido á cerca de 3400 M.a., como o parecem demonstrar os fósseis de procariontes encontrados na África do Sul.

As células eucarióticas terão surgido há cerca de 2000 a 1400 M.a., seguidas dos organismos multicelulares há cerca de 700 M.a. Neste espaço de tempo os fósseis são abundantes, indicando um processo evolutivo rápido.

Até ao século XIX considerava-se que todos os seres vivos existentes se apresentavam como sempre tinham sido. Toda a Vida era obra de uma entidade toda poderosa, fato que servia para mascarar a não existência de conhecimentos suficientes para se criar uma explicação racional.

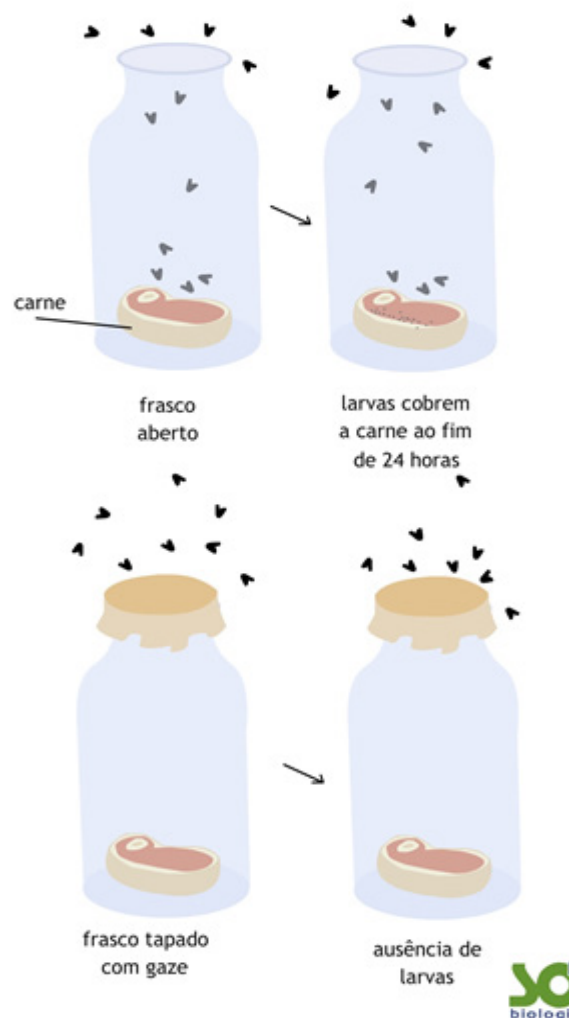
Esta teoria, o **Criacionismo**, no entanto, já no tempo da Grécia antiga não era satisfatória. De modo a contornar a necessidade de intervenção divina na criação das espécies, surgem várias teorias alternativas, baseadas na observação de fenômenos naturais, tanto quanto os conhecimentos da época o permitiam.

Aristóteles elaborou uma dessas teorias, cuja aceitação se manteve durante séculos, com a ajuda da Igreja Católica, que a adotou. Esta teoria considerava que a Vida era o resultado da ação de um **princípio ativo sobre a matéria inanimada, a qual se torna, então, animada**. Deste modo, não haveria intervenção sobrenatural no surgimento dos organismos vivos, apenas um fenômeno natural, a **geração espontânea**.

Estas ideias perduraram até á era moderna, pois *Van Helmont* (1577 – 1644) ainda considerava que os “cheiros dos pântanos geravam rãs e que a roupa suja gerava ratos, adultos e completamente formados”. Também era considerado correto pelos naturalistas que os intestinos produzissem espontaneamente vermes e que a carne putrefata gerasse moscas. Todas estas teorias consideravam possível o surgimento de Vida a partir de matéria inanimada, fosse qual fosse o agente catalisador dessa transformação, daí o estarem englobadas na designação geral de **Abiogênese**.

No século XVII **Francisco Redi**, naturalista e poeta, pôs-se contrário as ideias de Aristóteles, negando a existência do princípio ativo e defendendo que **todos os organismos vivos surgiam a partir de inseminação por ovos** e nunca por geração espontânea.

Para demonstrar a veracidade de sua teoria, Redi realizou uma experiência que se tornou célebre pelo fato de ser a primeira, registrada, a utilizar um controle em suas experiências. Colocou carne em 8 frascos. Selou 4 deles e deixou os restantes 4 abertos, em contato com o ar.



Em poucos dias verificou que os frascos abertos estavam cheios de moscas e de outros vermes, enquanto que os frascos selados se encontravam livres de contaminação.

Esta experiência parecia negar, inequivocamente a abiogênese de organismos macroscópicos, tendo sido aceito pelos naturalistas da época.

No entanto, a **descoberta do microscópio** veio levantar a questão novamente. A teoria da abiogênese foi parcialmente reabilitada, pois parecia a única capaz de explicar o desenvolvimento de microrganismos visíveis apenas ao microscópio.

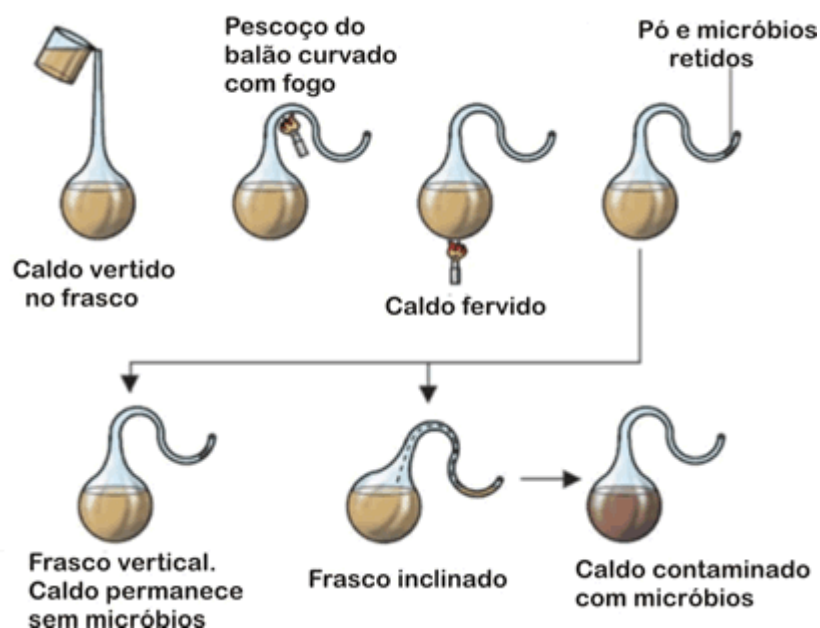
Esta situação manteve-se até ao final do século XVIII, quando o assunto foi novamente debatido por dois famosos cientistas da época, *Needham* e *Spallanzani*.

Needham utilizou várias infusões, que colocou em frascos. Esses frascos foram aquecidos e deixados ao ar durante alguns dias. Observou que as infusões rapidamente eram invadidas por uma multitude de microrganismos. Interpretou estes resultados pela geração espontânea de microrganismos, por ação do princípio ativo de Aristóteles.

Spallanzani usou nas suas experiências 16 frascos. Ferveu durante uma hora diversas infusões e colocou-as em frascos. Dos 16 frascos, 4 foram selados, 4 fortemente rolhados, 4 tapados com algodão e 4 deixados abertos ao ar. Verificou que a proliferação de microrganismos era proporcional ao contato com o ar. Interpretou estes resultados com o fato de o ar conter ovos desses organismos, logo toda a Vida proviria de outra, preexistente.

No entanto, Needham não aceitou estes resultados, alegando que a excessiva fervura teria destruído o princípio ativo presente nas infusões.

A polêmica manteve-se até 1862, quando o francês **Louis Pasteur**, pôs definitivamente termo à ideia de geração espontânea com uma série de experiências conservadas para a posteridade pelos museus franceses. Pasteur colocou diversas infusões em balões de vidro, em contato com o ar. Alongou os pescoços dos balões à chama, de modo a que fizessem várias curvas. Ferveu os líquidos até que o vapor saísse livremente das extremidades estreitas dos balões. Verificou que, após o arrefecimento dos líquidos, estes permaneciam inalterados, tanto em odor como em sabor. No entanto, não se apresentavam contaminados por microrganismos.



Para eliminar o argumento de Needham, quebrou alguns pescoços de balões, verificando que imediatamente os líquidos ficavam infestados de organismos. Concluiu, assim, que todos os microrganismos se formavam a partir de qualquer tipo de partícula sólida, transportada pelo ar. Nos balões intactos, a entrada lenta do ar pelos pescoços estreitos e encurvados provocava a deposição dessas partículas, impedindo a contaminação das infusões.

Ficou definitivamente provado que, nas condições atuais, a vida surge sempre de outra vida, preexistente.

Como surgiu a vida pela primeira vez?

No final do século XIX vários cientistas alemães, nomeadamente Liebig, Richter e Helmholtz, tentaram explicar o aparecimento da vida na Terra com a hipótese de que esta tivesse sido trazida de outro ponto do universo sob a forma de esporos resistentes, nos meteoritos – **teoria Cosmozóica**.

A presença de matéria orgânica em meteoritos encontrados na Terra tem sido usada como argumento a favor desta teoria, o que não invalida a possibilidade de contaminação terrestre, após a queda do meteorito.

Atualmente já foi comprovada a existência de moléculas orgânicas no espaço, como o formaldeído, álcool etílico e alguns aminoácidos. No entanto, estas moléculas parecem formar-se espontaneamente, sem intervenção biológica.

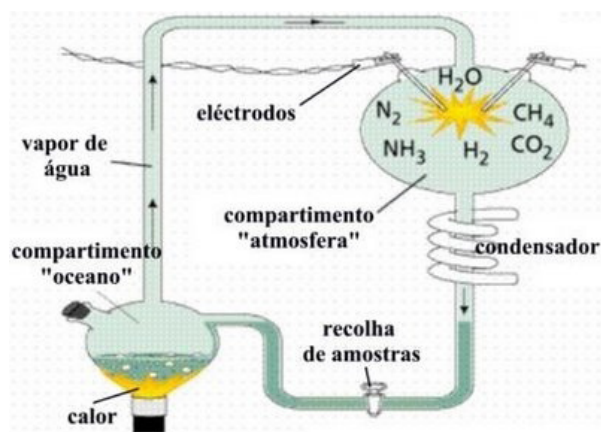
O físico sueco **Arrhenius** propôs uma teoria semelhante, segundo a qual a vida se teria originado em esporos impelidos por energia luminosa, vindos numa “onda” do espaço exterior. Chamou a esta teoria **Panspermia** (sementes por todo o lado). Atualmente estas ideias caíram em descrédito, pois é difícil aceitar que qualquer esporo resista à radiação do espaço, ao aquecimento da entrada na atmosfera, etc.

Apesar disso, na década de 80 deste século, Crick (um dos descobridores da estrutura do DNA) e Orgel sugeriram uma teoria de **Panspermia dirigida**, em que o agente inicial da vida na Terra passaria a ser colônias de microrganismos, transportadas numa nave espacial não tripulada, lançada por uma qualquer civilização muito avançada. A vida na Terra teria surgido a partir da multiplicação desses organismos no oceano primitivo.

Apesar de toda a boa vontade envolvida, nenhuma destas teorias avança verdadeiramente no esclarecimento do problema pois apenas desloca a questão para outro local, não respondendo à questão fundamental: **Como surgiu a vida?**

No entanto, um avanço fundamental ocorreu com o as teorias de **Pasteur** e de **Darwin**, permitindo abordar o problema sob uma perspectiva diferente.

Dados obtidos a partir de diversos campos da ciência permitiram em 1936 que o russo **Alexander Oparin** formula-se uma teoria revolucionária, que tentava explicar a origem da vida na Terra, sem recorrer a fenômenos sobrenaturais ou extraterrestres. Sua hipótese se resume nos seguintes fatos:



Na atmosfera primitiva do nosso planeta, existiam metano, amônia, hidrogênio e vapor de água. Sob altas temperaturas, em presença de centelhas elétricas e raios ultravioletas, tais gases teriam se combinado, originando aminoácidos, que ficavam flutuando na atmosfera. Com a saturação de umidade da atmosfera, começaram a ocorrer as chuvas. Os aminoácidos eram arrastados para o solo. Submetidos a aquecimento prolongado, os aminoácidos combinavam-se uns com os outros, formando proteínas.

As chuvas lavavam as rochas e conduziam as proteínas para os mares. Surgia uma "sopa de proteínas" nas águas mornas dos mares primitivos. As proteínas dissolvidas em água formavam coloides. Os coloides se interpenetravam e originavam os coacervados. Os coacervados englobavam moléculas de nucleoproteínas. Depois, organizavam-se em gotículas delimitadas por membrana lipoprotéica. Surgiam as primeiras células. Essas células pioneiras eram muito simples e ainda não dispunham de um equipamento enzimático capaz de realizar a fotossíntese. Eram, portanto, heterótrofos. Só mais tarde, surgiram as células autótrofas, mais evoluídas. E isso permitiu o aparecimento dos seres de respiração aeróbia.

Atualmente, se discute a composição química da atmosfera primitiva do nosso planeta, preferindo alguns admitir que, em vez de metano, amônia, hidrogênio e vapor de água, existissem monóxido de carbono, dióxido de carbono, nitrogênio molecular e vapor de água.

Oparin não teve condições de provar sua hipótese. Mas, em 1953, **Stanley Miller**, na Universidade de Chicago, realizou em laboratório uma experiência. Colocou num balão de vidro: metano, amônia, hidrogênio e vapor de água. Submeteu-os a aquecimento prolongado. Uma centelha elétrica de alta tensão cortava continua-

mente o ambiente onde estavam contidos os gases. Ao fim de certo tempo, **Miller comprovou o aparecimento de moléculas de aminoácido no interior do balão**, que se acumulavam no tubo em U.

Pouco tempo depois, em 1957, Sidney Fox submeteu uma mistura de aminoácidos secos a aquecimento prolongado e demonstrou que eles reagiam entre si, formando cadeias peptídicas, com o aparecimento de moléculas protéicas pequenas.

As experiências de Miller e Fox comprovaram a veracidade da hipótese de Oparin.

SERES VIVOS

Classificação dos Seres Vivos

A **sistemática** é a ciência dedicada a inventariar e descrever a biodiversidade e compreender as relações filogenéticas entre os organismos.

Inclui a **taxonomia** (ciência da descoberta, descrição e classificação das espécies e grupo de espécies, com suas normas e princípios) e também a filogenia (relações evolutivas entre os organismos). Em geral, diz-se que compreende a classificação dos diversos organismos vivos. Em biologia, os sistematas são os cientistas que classificam as espécies em outros táxons a fim de definir o modo como eles se relacionam evolutivamente.

O objetivo da classificação dos seres vivos, chamada **taxonomia**, foi inicialmente o de organizar as plantas e animais conhecidos em categorias que pudessem ser referidas. Posteriormente a classificação passou a respeitar as relações evolutivas entre organismos, organização mais natural do que a baseada apenas em características externas.

Para isso se utilizam também **características ecológicas, fisiológicas, e todas as outras que estiverem disponíveis para os táxons em questão**. é a esse conjunto de investigações a respeito dos táxons que se dá o nome de **Sistemática**. Nos últimos anos têm sido tentadas classificações baseadas na semelhança entre genomas, com grandes avanços em algumas áreas, especialmente quando se juntam a essas informações aquelas oriundas dos outros campos da Biologia.

A classificação dos seres vivos é parte da sistemática, ciência que estuda as relações entre organismos, e que inclui a coleta, preservação e estudo de espécimes, e a análise dos dados vindos de várias áreas de pesquisa biológica.

O primeiro sistema de classificação foi o de Aristóteles no século IV a.C., que ordenou os animais pelo tipo de reprodução e por terem ou não sangue vermelho. O seu discípulo Teofrasto classificou as plantas por seu uso e forma de cultivo.

Nos séculos XVII e XVIII os botânicos e zoólogos começaram a delinear o atual sistema de categorias, ainda baseados em características anatômicas superficiais. No entanto, como a ancestralidade comum pode ser a causa de tais semelhanças, este sistema demonstrou aproximar-se da natureza, e continua sendo a base da classificação atual. Lineu fez o primeiro trabalho extenso de categorização, em 1758, criando a hierarquia atual.

A partir de **Darwin** a evolução passou a ser considerada como paradigma central da Biologia, e com isso evidências da paleontologia sobre formas ancestrais, e da embriologia sobre semelhanças nos primeiros estágios de vida. No século XX, a genética e a fisiologia tornaram-se importantes na classificação, como o uso recente da genética molecular na comparação de códigos genéticos. Programas de computador específicos são usados na análise matemática dos dados.

CONHECIMENTOS ESPECÍFICOS - HISTÓRIA/GEOGRAFIA

Professor Educação Infantil ao 5ºano

FONTES HISTÓRICAS, PERIODIZAÇÃO E ELEMENTOS HISTÓRICOS (HOMEM, CULTURA, ESPAÇO E TEMPO). FORMAÇÃO DA SOCIEDADE BRASILEIRA – OS ELEMENTOS FORMADORES DO POVO BRASILEIRO: OS INDÍGENAS, OS PORTUGUESES, OS AFRICANOS, OS IMIGRANTES. DIFERENTES MANIFESTAÇÕES CULTURAIS. ACONTECIMENTOS POLÍTICOS, ECONÔMICOS E SOCIOCULTURAIS DOS DIFERENTES PERÍODOS DA HISTÓRIA DO BRASIL (COLONIAL, IMPERIAL E REPUBLICANO)

História é a ciência responsável por estudar os acontecimentos passados. Esse estudo, no entanto, não é feito de qualquer maneira, pois o historiador, em seu ofício, deve colocar em prática uma análise crítica do seu objeto de estudo a fim de racionalizar a conclusão sobre os acontecimentos investigados.

A palavra “história” tem origem no idioma grego e é oriunda do vocábulo “*histor*”, que significa “aprendizado”, “sábio”. Sendo assim, faz referência ao conhecimento obtido a partir da investigação e do estudo. *A importância da História está em seu papel de nortear o homem no espaço e no tempo, dando-lhe a possibilidade de compreender a própria realidade.*

O conceito de História recebe definições distintas de acordo com diferentes historiadores. O historiador Marc Bloch, por exemplo, considera que a História não é a ciência que estuda os acontecimentos passados, mas sim a ciência que estuda o homem e sua ação no tempo. Outros entendem como o estudo das transformações na sociedade humana ao longo do tempo.

Nesse sentido, o papel do historiador é fazer uma análise crítica que o permita chegar a uma conclusão sobre determinado acontecimento passado a partir da investigação de fontes históricas. O historiador não deve glorificar ou demonizar determinado acontecimento, mas deve analisá-lo criticamente, utilizando todas as fontes que estiverem ao seu alcance e empregando métodos de análise que o auxiliem em seu exercício.

Quando se iniciou a História?

O surgimento da História enquanto ciência e campo de estudo foi obra dos gregos antigos. Heródoto é considerado o pai da História. Seu trabalho aconteceu por meio da sistematização dos eventos da história dos gregos e de outros povos da antiguidade, como os egípcios. Um dos eventos da história grega narrados por Heródoto foram as Guerras Médicas, conflito travado durante a invasão da Grécia pelos persas.

Tucídides foi o primeiro historiador a utilizar, de fato, um método de análise que permitisse reconstituir e formular uma análise a respeito de um acontecimento passado. Seu trabalho foi a respeito da Guerra do Peloponeso, conflito travado entre as cidades de Atenas e Esparta.

Periodização

Ao longo do tempo, os historiadores convencionaram-se a organizar os eventos em períodos. Essa periodização, naturalmente, seguia uma organização cronológica e utilizava acontecimentos marcantes para determinar o fim de um período e o começo de outro. O fim de um período, no entanto, não significava o registro de mudanças profundas imediatas, mas indicava, a partir daquele marco, o acontecimento de mudanças significativas com o passar do tempo.

Apesar de muitos historiadores questionarem a datação dos marcos de cada período, ela permanece em vigência e é utilizada como mecanismo para organizar o estudo da história e facilitar o ensino. Os períodos históricos são Pré-História, Idade Antiga, Idade Média, Idade Moderna, Idade Contemporânea.

- Pré-História

Período que acompanha toda a evolução histórica do homem, partindo de seu surgimento e estendendo-se até o momento em que a primeira forma de escrita foi criada, por volta de 4000 a.C. A Pré-História acompanha todo o processo de desenvolvimento humano, desde a utilização da pedra e do metal para a produção de ferramentas até o processo de sedentarização.

- Idade Antiga

Tem como ponto de partida a criação da primeira forma de escrita desenvolvida pelo homem: a escrita cuneiforme, criada pelos sumérios, povo que habitou a Mesopotâmia.

Esse período estuda os acontecimentos que envolveram diferentes povos, como egípcios, sumérios, assírios, persas, hititas, gregos, romanos, etc. O marco do fim desse período é a queda do Império Romano do Ocidente, quando o último imperador romano foi destronado pelos **hérulos**, em 476 d.C.

- Idade Média

Acompanha os eventos históricos do período que se estende de 476 a 1453. Seu marco inicial é o fim do Império Romano do Ocidente, e seu marco final é a queda de Constantinopla para os otomanos.

Nesse período, enfocam-se os fatos acontecidos na Europa com o surgimento do feudalismo e a formação de uma sociedade controlada pela Igreja Católica. Atualmente, o estudo desse período no Brasil tem expandido seu foco para estudos de outros povos, como árabes, povos asiáticos, africanos e pré-colombianos.

- Idade Moderna

É um período mais curto o qual analisa os acontecimentos de 1453 a 1789, com destaque para o processo de colonização do continente americano. São ressaltadas também as diversas transformações que a Europa enfrentou com o surgimento de novas ideias durante o Renascimento e o Iluminismo.

O marco estipulado para o fim desse período é a Queda da Bastilha, evento que iniciou a Revolução Francesa, em 1789.

- Idade Contemporânea

Período atual em que estamos inseridos. Acompanha acontecimentos do final do século XVIII até a os dias de hoje. Sendo assim, esse período engloba fatos que marcaram grandes transformações para a humanidade, como aqueles causados pelas revoluções industriais.

História do Brasil

Na História do Brasil, estão relacionados todos os assuntos referentes à história do país. Sendo assim, o estudo e o ensino de História do Brasil abordam acontecimentos que se passaram no espaço geográfico brasileiro ou que interferiram diretamente em nosso país.

Portanto, os povos pré-colombianos que habitavam o território que hoje corresponde ao Brasil antes da chegada dos portugueses fazem parte da história de nosso país. Isso é importante de ser mencionado porque muitas pessoas consideram que a história brasileira iniciou-se com a chegada dos portugueses, em 1500.

Nossa história é marcada pela diversidade em sua formação, decorrente dos muitos povos que aqui chegaram para desbravar e conquistar nossas terras.

Esse processo de colonização e formação de uma nova sociedade se deu através de muitos movimentos e manifestações, sempre envolvendo interesses e aspectos sociais, políticos e econômicos.

Movimentos esses que estão entrelaçados entre si, em função dos fatores que os originavam e dos interesses que por traz deles se apresentavam.

Diante disso, faremos uma abordagem sobre nossa história, desde o tempo da colonização portuguesa, até os dias de hoje, abordando os movimentos que ao longo do tempo foram tecendo as condições para que nosso Brasil apresente hoje essas características político-sócio-econômicas.

Embora os portugueses tenham chegado ao Brasil em 1500, o processo de colonização do nosso país teve início somente em 1530. Nestes trinta primeiros anos, os portugueses enviaram para as terras brasileiras algumas expedições com objetivos de reconhecimento territorial e construção de feitorais para a exploração do pau-brasil. Estes primeiros portugueses que vieram para cá circularam apenas em territórios litorâneos. Ficavam alguns dias ou meses e logo retornavam para Portugal. Como não construíram residências, ou seja, não se fixaram no território, não houve colonização nesta época.

Neste período também ocorreram os primeiros contatos com os indígenas que habitavam o território brasileiro. Os portugueses começaram a usar a mão-de-obra indígena na exploração do pau-brasil. Em troca, ofereciam objetos de pequeno valor que fascinavam os nativos como, por exemplo, espelhos, apitos, chocalhos, etc.

O início da colonização

Preocupado com a possibilidade real de invasão do Brasil por outras nações (holandeses, ingleses e franceses), o rei de Portugal Dom João III, que ficou conhecido como “o Colonizador”, resolveu enviar ao Brasil, em 1530, a primeira expedição com o objetivo de colonizar o litoral brasileiro. Povoando, protegendo e desenvolvendo

do a colônia, seria mais difícil de perdê-la para outros países. Assim, chegou ao Brasil a expedição chefiada por Martim Afonso de Souza com as funções de estabelecer núcleos de povoamento no litoral, explorar metais preciosos e proteger o território de invasores. Teve início assim a efetiva colonização do Brasil.

Nomeado capitão-mor pelo rei, cabia também à Martim Afonso de Souza nomear funcionários e distribuir sesmarias (lotes de terras) à portugueses que quisessem participar deste novo empreendimento português.

A colonização do Brasil teve início em 1530 e passou por fases (ciclos) relacionadas à exploração, produção e comercialização de um determinado produto.

Vale ressaltar que a colonização do Brasil não foi pacífica, pois teve como características principais a exploração territorial, uso de mão-de-obra escrava (indígena e africana), utilização de violência para conter movimentos sociais e apropriação de terras indígenas.

O conceito mais sintético que podemos explorar é o que define como Regime Colonial, uma estrutura econômica mercantilista que concentra um conjunto de relações entre metrópoles e colônias. O fim último deste sistema consistia em proporcionar às metrópoles um fluxo econômico favorável que adviesse das atividades desenvolvidas na colônia.

Neste sentido a economia colonial surgia como complementar da economia metropolitana europeia, de forma que permitisse à metrópole enriquecer cada vez mais para fazer frente às demais nações europeias.

De forma simplificada, o Pacto ou Sistema Colonial definia uma série de considerações que prevaleceriam sobre quaisquer outras vigentes. A colônia só podia comercializar com a metrópole, fornecer-lhe o que necessitasse e dela comprar os produtos manufaturados. Era proibido na colônia o estabelecimento de qualquer tipo de manufatura que pudesse vir a concorrer com a produção da metrópole. Qualquer transação comercial fora dessa norma era considerada contrabando, sendo reprimido de acordo com a lei portuguesa.

A economia colonial era organizada com o objetivo de permitir a acumulação primitiva de capitais na metrópole. O mecanismo que tornava isso possível era o exclusivismo nas relações comerciais ou monopólio, gerador de lucros adicionais (sobre-lucro).

As relações comerciais estabelecidas eram: a metrópole venderia seus produtos o mais caro possível para a colônia e deveria comprar pelos mais baixos preços possíveis a produção colonial, gerando assim o sobre-lucro.

Fernando Novais em seu livro Portugal e Brasil na crise do Antigo Sistema Colonial resalta o papel fundamental do comércio para a existência dos impérios ultramarinos:

O comércio foi de fato o nervo da colonização do Antigo Regime, isto é, para incrementar as atividades mercantis processava-se a ocupação, povoamento e valorização das novas áreas. E aqui resalta de novo o sentido que indicamos antes da colonização da época Moderna; indo em curso na Europa a expansão da economia de mercado, com a mercantilização crescente dos vários setores produtivos antes à margem da circulação de mercadorias – a produção colonial, isto é, a produção de núcleos criados na periferia de centros dinâmicos europeus para estimulá-los, era uma produção mercantil, ligada às grandes linhas do tráfico internacional. Só isso já indicaria o sentido da colonização como peça estimuladora do

capitalismo mercantil, mas o comércio colonial era mais o comércio exclusivo da metrópole, gerador de super-lucros, o que completa aquela caracterização.

Para que este sistema pudesse funcionar era necessário que existissem formas de exploração do trabalho que permitissem a concentração de renda nas mãos da classe dominante colonial, a estrutura escravista permitia esta acumulação de renda em alto grau: quando a maior parte do excedente seguia rumo à metrópole, uma parte do excedente gerado permanecia na colônia permitindo a continuidade do processo.

Importante ressaltar que as colônias encontravam-se inteiramente à mercê de impulsos provenientes da metrópole, e não podiam auto estimular-se economicamente. A economia agro-exportadora de açúcar brasileira atendeu aos estímulos do centro econômico dominante. Este sistema colonial mercantilista ao funcionar plenamente acabou criando as condições de sua própria crise e de sua superação.

Neste ponto é interessante registrar a opinião de Ciro Flamarion Cardoso e Héctor P. Buiquióli:

O processo de acumulação prévia de capitais de fato não se limita à exploração colonial em todas as suas formas; seus aspectos decisivos de expropriação e proletarianização se dão na própria Europa, em um ambiente histórico global ao qual por certo não é indiferente à presença dos impérios ultramarinos. A superação histórica da fase da acumulação prévia de capitais foi, justamente o surgimento do capitalismo como modo de produção.

A relação Brasil-África na época do Sistema Colonial Português.

A princípio parece fácil descrever as relações econômicas entre metrópole e colônia, mas devemos entender que o Sistema Colonial se trata de uma teia de relações comerciais bem mais complexa e nem sempre fácil de identificar.

Os portugueses detinham o controle do tráfico de escravos entre a África e o Brasil, estabelecia-se uma estrutura de comércio que foge um pouco ao modelo apresentado anteriormente.

Traficantes portugueses aportavam no Brasil onde adquiriam fumo e aguardente (geribita), daí partiam para Angola e Luanda onde negociariam estes produtos em troca de cativos. A cachaça era produzida principalmente em Pernambuco, na Bahia e no Rio de Janeiro; o fumo era produzido principalmente na Bahia. A importância destes produtos se dá em torno do seu papel central nas estratégias de negociação para a transação de escravos nos sertões africanos.

A geribita tinha diversos atributos que a tornavam imbatível em relação aos outros produtos trocados por escravos. A cachaça é considerada um subproduto da produção açucareira e por isso apresentava uma grande vantagem devido ao baixíssimo custo de produção, lucravam os donos de engenho que produziam a cachaça e os traficantes portugueses que faziam a troca por cativos na África, além é claro do elevado teor alcoólico da bebida (em torno de 60%) que a tornava altamente popular entre seus consumidores.

O interessante de se observar é que do ponto de vista do controle do tráfico, o efeito mais importante das geribitas foi transferi-lo para os comerciantes brasileiros. Os brasileiros acabaram usando a cachaça para quebrar o monopólio dos comerciantes metropolitanos que em sua maioria preferia comercializar usando o vinho português como elemento de troca por cativos. Pode-se

perceber que o Pacto Colonial acabou envolvendo teias de relações bem mais complexas que a dicotomia Metrópole-Colônia, o comércio intercolonial também existiu, talvez de forma mais frequente do que se imagina. Na questão das manufaturas as coisas se complicavam um pouco, mas não podemos esquecer do intenso contrabando que ocorria no período.

Despotismo esclarecido em Portugal.

Na esfera política, a formação do Estado absolutista correspondeu a uma necessidade de centralização do poder nas mãos dos reis, para controlar a grande massa de camponeses e adequar-se ao surgimento da burguesia.

O despotismo esclarecido foi uma forma de Estado Absolutista que predominou em alguns países europeus no século XVIII. Filósofos iluministas, como Voltaire, defendiam a ideia de um regime monárquico no qual o soberano, esclarecido pelos filósofos, governaria apoiando-se no povo contra os aristocratas. Esse monarca acabaria com os privilégios injustos da nobreza e do clero e, defendendo o direito natural, tornaria todos os habitantes do país iguais perante a lei. Em países onde, o desenvolvimento econômico capitalista estava atrasado, essa teoria inspirou o despotismo esclarecido.

Os déspotas procuravam adequar seus países aos novos tempos e às novas ideias que se desenvolviam na Europa. Embora tenham feito uma leitura um pouco diferenciada dos ideais iluministas, com certeza diminuíram os privilégios considerados mais odiosos da nobreza e do clero, mas ao invés de um governo apoiado no “povo” vimos um governo apoiado na classe burguesa que crescia e se afirmava.

Em Portugal, o jovem rei D. José I “entregou” a árdua tarefa de modernizar o país nas mãos de seu principal ministro, o Marquês de Pombal. Sendo um leitor ávido dos filósofos iluministas e dos economistas ingleses, o marquês estabeleceu algumas metas que ele acreditava serem capazes de levar Portugal a alinhar-se com os países modernos e superar sua crise econômica.

A primeira atitude foi fortalecer o poder do rei, combatendo os privilégios jurídicos da nobreza e econômicos do clero (principalmente da Companhia de Jesus). Na tentativa de modernizar o país, o marquês teve de acabar com a intolerância religiosa e o poder da inquisição a fim de desenvolver a educação e o pensamento literário e científico.

Economicamente houve um aumento da exploração colonial visando libertar Portugal da dependência econômica inglesa. O Marquês de Pombal aumentou a vigilância nas colônias e combateu ainda mais o contrabando. Houve a instalação de uma maior centralização política na colônia, com a extinção das Capitânias hereditárias que acabou diminuindo a excessiva autonomia local.

Capitânias Hereditárias

As Capitânias hereditárias foi um sistema de administração territorial criado pelo rei de Portugal, D. João III, em 1534. Este sistema consistia em dividir o território brasileiro em grandes faixas e entregar a administração para particulares (principalmente nobres com relações com a Coroa Portuguesa).

Este sistema foi criado pelo rei de Portugal com o objetivo de colonizar o Brasil, evitando assim invasões estrangeiras. Ganham o nome de Capitânias Hereditárias, pois eram transmitidas de pai para filho (de forma hereditária).