



CÓD: OP-053JN-23  
7908403532162

# ITAPECERICA-SP

PREFEITURA MUNICIPAL DE ITAPECERICA DA SERRA DO  
ESTADO DE SÃO PAULO - SP

Inspetor de Alunos

**CONCURSO PÚBLICO 01/2023**

## ***Língua Portuguesa***

1. Leitura e interpretação de diversos tipos de textos (literários e não literários) .....	5
2. Sinônimos e antônimos .....	14
3. Sentido próprio e figurado das palavras .....	14
4. Pontuação .....	16
5. Classes de palavras: substantivo, adjetivo, numeral, artigo, pronome, verbo, advérbio, preposição e conjunção: emprego e sentido que imprimem às relações que estabelece .....	18
6. Concordância verbal e nominal .....	24
7. Regência verbal e nominal .....	26
8. Colocação pronominal .....	27
9. Crase .....	28
10. Processo de formação das palavras .....	28
11. Coesão .....	29
12. Ortografia .....	29

## ***Matemática e Raciocínio Lógico***

1. Operações com números reais. Mínimo múltiplo comum e máximo divisor comum .....	39
2. Razão e proporção .....	48
3. Porcentagem .....	49
4. Regra de três simples e composta .....	50
5. Média aritmética simples e ponderada .....	52
6. Juro simples .....	53
7. Sistema de equações do 1º grau .....	54
8. Relação entre grandezas: tabelas e gráficos .....	57
9. Noções de geometria: forma, perímetro, área, volume, ângulo, teorema de Pitágoras .....	61
10. Resolução de situações-problema .....	71
11. Estrutura lógica das relações arbitrárias entre pessoas, lugares, coisas, eventos fictícios; dedução de novas informações das relações fornecidas e avaliação das condições usadas para estabelecer a estrutura daquelas relações. Identificação de regularidades de uma sequência, numérica ou figurada, de modo a indicar qual é o elemento de uma dada posição. Estruturas lógicas, lógicas de argumentação, diagramas lógicos, sequências .....	72

## ***Conhecimentos Gerais e Atualidades***

1. Questões relacionadas a fatos políticos, econômicos, sociais, culturais, científicos, ambientais, de âmbito nacional e internacional, ocorridos a partir de janeiro de 2022, divulgados na mídia nacional .....	95
--	----

## ***Noções de Informática***

1. MS-Windows 7: conceito de pastas, diretórios, arquivos e atalhos, área de trabalho, área de transferência, manipulação de arquivos e pastas, uso dos menus, programas e aplicativos, interação com o conjunto de aplicativos .....	97
2. MS-Office 2016, MS-Word 2016: estrutura básica dos documentos, edição e formatação de textos, cabeçalhos, parágrafos, fontes, colunas, marcadores simbólicos e numéricos, tabelas, impressão, controle de quebras e numeração de páginas, legendas, índices, inserção de objetos, campos predefinidos, caixas de texto. MS-Excel 2010: estrutura básica das planilhas, conceitos de células, linhas, colunas, pastas e gráficos, elaboração de tabelas e gráficos, uso de fórmulas, funções e macros, impressão, inserção de objetos, campos predefinidos, controle de quebras e numeração de páginas, obtenção de dados externos, classificação de dados. MS-PowerPoint 2010: estrutura básica das apresentações, conceitos de slides, anotações, régua, guias, cabeçalhos e rodapés, noções de edição e formatação de apresentações, inserção de objetos, numeração de páginas, botões de ação, animação e transição entre slides .....	100

3. Correio Eletrônico: uso de correio eletrônico, preparo e envio de mensagens, anexação de arquivos .....	105
4. Internet: navegação internet, conceitos de URL, links, sites, busca e impressão de páginas .....	108

## ***Conhecimentos Específicos***

### ***Inspetor de Alunos***

1. Controle da movimentação dos alunos .....	119
2. Observação de sua conduta: manutenção da ordem e da observância das normas da escola .....	119
3. Atendimento de alunos em caso de necessidade.....	120
4. Regras básicas de comportamento profissional para o trato diário com o público interno, externo e colegas de trabalho .....	124
5. Lei Federal nº 8.069, de 13/07/90 – Estatuto da Criança e do Adolescente (atualizado até a Lei Federal n. 13.046/2014): Artigos 1º ao 6º; 13; 15 a 18; 53 a 59; 131 a 135 .....	128
6. Relações interpessoais e ética no serviço público .....	133
7. Diretrizes e orientações às Unidades Escolares da Rede Municipal quanto às questões de saúde no espaço escolar .....	152
8. Noções de Primeiros socorros: fraturas, hemorragias, queimaduras, desmaios, convulsões e ferimentos .....	152
9. Noções de educação inclusiva. ....	165

---

# LÍNGUA PORTUGUESA

## LEITURA E INTERPRETAÇÃO DE DIVERSOS TIPOS DE TEXTOS (LITERÁRIOS E NÃO LITERÁRIOS)

Compreender e interpretar textos é essencial para que o objetivo de comunicação seja alcançado satisfatoriamente. Com isso, é importante saber diferenciar os dois conceitos. Vale lembrar que o texto pode ser verbal ou não-verbal, desde que tenha um sentido completo.

A **compreensão** se relaciona ao entendimento de um texto e de sua proposta comunicativa, decodificando a mensagem explícita. Só depois de compreender o texto que é possível fazer a sua interpretação.

A **interpretação** são as conclusões que chegamos a partir do conteúdo do texto, isto é, ela se encontra para além daquilo que está escrito ou mostrado. Assim, podemos dizer que a interpretação é subjetiva, contando com o conhecimento prévio e do repertório do leitor.

Dessa maneira, para compreender e interpretar bem um texto, é necessário fazer a decodificação de códigos linguísticos e/ou visuais, isto é, identificar figuras de linguagem, reconhecer o sentido de conjunções e preposições, por exemplo, bem como identificar expressões, gestos e cores quando se trata de imagens.

### Dicas práticas

1. Faça um resumo (pode ser uma palavra, uma frase, um conceito) sobre o assunto e os argumentos apresentados em cada parágrafo, tentando traçar a linha de raciocínio do texto. Se possível, adicione também pensamentos e inferências próprias às anotações.

2. Tenha sempre um dicionário ou uma ferramenta de busca por perto, para poder procurar o significado de palavras desconhecidas.

3. Fique atento aos detalhes oferecidos pelo texto: dados, fonte de referências e datas.

4. Sublinhe as informações importantes, separando fatos de opiniões.

5. Perceba o enunciado das questões. De um modo geral, questões que esperam **compreensão do texto** aparecem com as seguintes expressões: *o autor afirma/sugere que...; segundo o texto...; de acordo com o autor...* Já as questões que esperam **interpretação do texto** aparecem com as seguintes expressões: *conclui-se do texto que...; o texto permite deduzir que...; qual é a intenção do autor quando afirma que...*

### Tipologia Textual

A partir da estrutura linguística, da função social e da finalidade de um texto, é possível identificar a qual tipo e gênero ele pertence. Antes, é preciso entender a diferença entre essas duas classificações.

### Tipos textuais

A tipologia textual se classifica a partir da estrutura e da finalidade do texto, ou seja, está relacionada ao modo como o texto se apresenta. A partir de sua função, é possível estabelecer um padrão específico para se fazer a enunciação.

Veja, no quadro abaixo, os principais tipos e suas características:

<b>TEXTO NARRATIVO</b>	Apresenta um enredo, com ações e relações entre personagens, que ocorre em determinados espaço e tempo. É contado por um narrador, e se estrutura da seguinte maneira: apresentação > desenvolvimento > clímax > desfecho
<b>TEXTO DISSERTATIVO ARGUMENTATIVO</b>	Tem o objetivo de defender determinado ponto de vista, persuadindo o leitor a partir do uso de argumentos sólidos. Sua estrutura comum é: introdução > desenvolvimento > conclusão.
<b>TEXTO EXPOSITIVO</b>	Procura expor ideias, sem a necessidade de defender algum ponto de vista. Para isso, usa-se comparações, informações, definições, conceitualizações etc. A estrutura segue a do texto dissertativo-argumentativo.
<b>TEXTO DESCRITIVO</b>	Expõe acontecimentos, lugares, pessoas, de modo que sua finalidade é descrever, ou seja, caracterizar algo ou alguém. Com isso, é um texto rico em adjetivos e em verbos de ligação.
<b>TEXTO INJUNTIVO</b>	Oferece instruções, com o objetivo de orientar o leitor. Sua maior característica são os verbos no modo imperativo.

### Gêneros textuais

A classificação dos gêneros textuais se dá a partir do reconhecimento de certos padrões estruturais que se constituem a partir da função social do texto. No entanto, sua estrutura e seu estilo não são tão limitados e definidos como ocorre na tipologia textual, podendo se apresentar com uma grande diversidade. Além disso, o padrão também pode sofrer modificações ao longo do tempo, assim como a própria língua e a comunicação, no geral.

Alguns exemplos de gêneros textuais:

- Artigo
- Bilhete
- Bula
- Carta
- Conto
- Crônica
- E-mail

- Lista
- Manual
- Notícia
- Poema
- Propaganda
- Receita culinária
- Resenha
- Seminário

Vale lembrar que é comum enquadrar os gêneros textuais em determinados tipos textuais. No entanto, nada impede que um texto literário seja feito com a estruturação de uma receita culinária, por exemplo. Então, fique atento quanto às características, à finalidade e à função social de cada texto analisado.

### ARGUMENTAÇÃO

O ato de comunicação não visa apenas transmitir uma informação a alguém. Quem comunica pretende criar uma imagem positiva de si mesmo (por exemplo, a de um sujeito educado, ou inteligente, ou culto), quer ser aceito, deseja que o que diz seja admitido como verdadeiro. Em síntese, tem a intenção de convencer, ou seja, tem o desejo de que o ouvinte creia no que o texto diz e faça o que ele propõe.

Se essa é a finalidade última de todo ato de comunicação, todo texto contém um componente argumentativo. A argumentação é o conjunto de recursos de natureza linguística destinados a persuadir a pessoa a quem a comunicação se destina. Está presente em todo tipo de texto e visa a promover adesão às teses e aos pontos de vista defendidos.

As pessoas costumam pensar que o argumento seja apenas uma prova de verdade ou uma razão indiscutível para comprovar a veracidade de um fato. O argumento é mais que isso: como se disse acima, é um recurso de linguagem utilizado para levar o interlocutor a crer naquilo que está sendo dito, a aceitar como verdadeiro o que está sendo transmitido. A argumentação pertence ao domínio da retórica, arte de persuadir as pessoas mediante o uso de recursos de linguagem.

Para compreender claramente o que é um argumento, é bom voltar ao que diz Aristóteles, filósofo grego do século IV a.C., numa obra intitulada “Tópicos: os argumentos são úteis quando se tem de escolher entre duas ou mais coisas”.

Se tivermos de escolher entre uma coisa vantajosa e uma desvantajosa, como a saúde e a doença, não precisamos argumentar. Suponhamos, no entanto, que tenhamos de escolher entre duas coisas igualmente vantajosas, a riqueza e a saúde. Nesse caso, precisamos argumentar sobre qual das duas é mais desejável. O argumento pode então ser definido como qualquer recurso que torna uma coisa mais desejável que outra. Isso significa que ele atua no domínio do preferível. Ele é utilizado para fazer o interlocutor crer que, entre duas teses, uma é mais provável que a outra, mais possível que a outra, mais desejável que a outra, é preferível à outra.

O objetivo da argumentação não é demonstrar a verdade de um fato, mas levar o ouvinte a admitir como verdadeiro o que o enunciador está propondo.

Há uma diferença entre o raciocínio lógico e a argumentação. O primeiro opera no domínio do necessário, ou seja, pretende demonstrar que uma conclusão deriva necessariamente das premissas propostas, que se deduz obrigatoriamente dos postulados admitidos. No raciocínio lógico, as conclusões não dependem de crenças, de uma maneira de ver o mundo, mas apenas do encadeamento de premissas e conclusões.

Por exemplo, um raciocínio lógico é o seguinte encadeamento:  
A é igual a B.  
A é igual a C.  
Então: C é igual a B.

Admitidos os dois postulados, a conclusão é, obrigatoriamente, que C é igual a A.

Outro exemplo:

Todo ruminante é um mamífero.

A vaca é um ruminante.

Logo, a vaca é um mamífero.

Admitidas como verdadeiras as duas premissas, a conclusão também será verdadeira.

No domínio da argumentação, as coisas são diferentes. Nele, a conclusão não é necessária, não é obrigatória. Por isso, deve-se mostrar que ela é a mais desejável, a mais provável, a mais plausível. Se o Banco do Brasil fizer uma propaganda dizendo-se mais confiável do que os concorrentes porque existe desde a chegada da família real portuguesa ao Brasil, ele estará dizendo-nos que um banco com quase dois séculos de existência é sólido e, por isso, confiável. Embora não haja relação necessária entre a solidez de uma instituição bancária e sua antiguidade, esta tem peso argumentativo na afirmação da confiabilidade de um banco. Portanto é provável que se creia que um banco mais antigo seja mais confiável do que outro fundado há dois ou três anos.

Enumerar todos os tipos de argumentos é uma tarefa quase impossível, tantas são as formas de que nos valem para fazer as pessoas preferirem uma coisa a outra. Por isso, é importante entender bem como eles funcionam.

Já vimos diversas características dos argumentos. É preciso acrescentar mais uma: o convencimento do interlocutor, o auditório, que pode ser individual ou coletivo, será tanto mais fácil quanto mais os argumentos estiverem de acordo com suas crenças, suas expectativas, seus valores. Não se pode convencer um auditório pertencente a uma dada cultura enfatizando coisas que ele abomina. Será mais fácil convencê-lo valorizando coisas que ele considera positivas. No Brasil, a publicidade da cerveja vem com frequência associada ao futebol, ao gol, à paixão nacional. Nos Estados Unidos, essa associação certamente não surtiria efeito, porque lá o futebol não é valorizado da mesma forma que no Brasil. O poder persuasivo de um argumento está vinculado ao que é valorizado ou desvalorizado numa dada cultura.

### Tipos de Argumento

Já verificamos que qualquer recurso linguístico destinado a fazer o interlocutor dar preferência à tese do enunciador é um argumento. Exemplo:

#### Argumento de Autoridade

É a citação, no texto, de afirmações de pessoas reconhecidas pelo auditório como autoridades em certo domínio do saber, para servir de apoio àquilo que o enunciador está propondo. Esse recurso produz dois efeitos distintos: revela o conhecimento do produtor do texto a respeito do assunto de que está tratando; dá ao texto a garantia do autor citado. É preciso, no entanto, não fazer do texto um amontoado de citações. A citação precisa ser pertinente e verdadeira. Exemplo:

“A imaginação é mais importante do que o conhecimento.”

Quem disse a frase aí de cima não fui eu... Foi Einstein. Para ele, uma coisa vem antes da outra: sem imaginação, não há conhecimento. Nunca o inverso.

*Alex José Periscinoto.  
In: Folha de S. Paulo, 30/8/1993, p. 5-2*

A tese defendida nesse texto é que a imaginação é mais importante do que o conhecimento. Para levar o auditório a aderir a ela, o enunciador cita um dos mais célebres cientistas do mundo. Se um físico de renome mundial disse isso, então as pessoas devem acreditar que é verdade.

#### **Argumento de Quantidade**

É aquele que valoriza mais o que é apreciado pelo maior número de pessoas, o que existe em maior número, o que tem maior duração, o que tem maior número de adeptos, etc. O fundamento desse tipo de argumento é que mais = melhor. A publicidade faz largo uso do argumento de quantidade.

#### **Argumento do Consenso**

É uma variante do argumento de quantidade. Fundamenta-se em afirmações que, numa determinada época, são aceitas como verdadeiras e, portanto, dispensam comprovações, a menos que o objetivo do texto seja comprovar alguma delas. Parte da ideia de que o consenso, mesmo que equivocado, corresponde ao indiscutível, ao verdadeiro e, portanto, é melhor do que aquilo que não desfruta dele. Em nossa época, são consensuais, por exemplo, as afirmações de que o meio ambiente precisa ser protegido e de que as condições de vida são piores nos países subdesenvolvidos. Ao confiar no consenso, porém, corre-se o risco de passar dos argumentos válidos para os lugares comuns, os preconceitos e as frases carentes de qualquer base científica.

#### **Argumento de Existência**

É aquele que se fundamenta no fato de que é mais fácil aceitar aquilo que comprovadamente existe do que aquilo que é apenas provável, que é apenas possível. A sabedoria popular enuncia o argumento de existência no provérbio “Mais vale um pássaro na mão do que dois voando”.

Nesse tipo de argumento, incluem-se as provas documentais (fotos, estatísticas, depoimentos, gravações, etc.) ou provas concretas, que tornam mais aceitável uma afirmação genérica. Durante a invasão do Iraque, por exemplo, os jornais diziam que o exército americano era muito mais poderoso do que o iraquiano. Essa afirmação, sem ser acompanhada de provas concretas, poderia ser vista como propagandística. No entanto, quando documentada pela comparação do número de canhões, de carros de combate, de navios, etc., ganhava credibilidade.

#### **Argumento quase lógico**

É aquele que opera com base nas relações lógicas, como causa e efeito, analogia, implicação, identidade, etc. Esses raciocínios são chamados quase lógicos porque, diversamente dos raciocínios lógicos, eles não pretendem estabelecer relações necessárias entre os elementos, mas sim instituir relações prováveis, possíveis, plausíveis. Por exemplo, quando se diz “A é igual a B”, “B é igual a C”, “então A é igual a C”, estabelece-se uma relação de identidade lógica. Entretanto, quando se afirma “Amigo de amigo meu é meu amigo” não se institui uma identidade lógica, mas uma identidade provável.

Um texto coerente do ponto de vista lógico é mais facilmente aceito do que um texto incoerente. Vários são os defeitos que concorrem para desqualificar o texto do ponto de vista lógico: fugir do tema proposto, cair em contradição, tirar conclusões que não se fundamentam nos dados apresentados, ilustrar afirmações gerais com fatos inadequados, narrar um fato e dele extrair generalizações indevidas.

#### **Argumento do Atributo**

É aquele que considera melhor o que tem propriedades típicas daquilo que é mais valorizado socialmente, por exemplo, o mais raro é melhor que o comum, o que é mais refinado é melhor que o que é mais grosseiro, etc.

Por esse motivo, a publicidade usa, com muita frequência, celebridades recomendando prédios residenciais, produtos de beleza, alimentos estéticos, etc., com base no fato de que o consumidor tende a associar o produto anunciado com atributos da celebridade.

Uma variante do argumento de atributo é o argumento da competência linguística. A utilização da variante culta e formal da língua que o produtor do texto conhece a norma linguística socialmente mais valorizada e, por conseguinte, deve produzir um texto em que se pode confiar. Nesse sentido é que se diz que o modo de dizer dá confiabilidade ao que se diz.

Imagine-se que um médico deva falar sobre o estado de saúde de uma personalidade pública. Ele poderia fazê-lo das duas maneiras indicadas abaixo, mas a primeira seria infinitamente mais adequada para a persuasão do que a segunda, pois esta produziria certa estranheza e não criaria uma imagem de competência do médico:

- Para aumentar a confiabilidade do diagnóstico e levando em conta o caráter invasivo de alguns exames, a equipe médica houve por bem determinar o internamento do governador pelo período de três dias, a partir de hoje, 4 de fevereiro de 2001.

- Para conseguir fazer exames com mais cuidado e porque alguns deles são barrapésada, a gente botou o governador no hospital por três dias.

Como dissemos antes, todo texto tem uma função argumentativa, porque ninguém fala para não ser levado a sério, para ser ridicularizado, para ser desmentido: em todo ato de comunicação deseja-se influenciar alguém. Por mais neutro que pretenda ser, um texto tem sempre uma orientação argumentativa.

A orientação argumentativa é uma certa direção que o falante traça para seu texto. Por exemplo, um jornalista, ao falar de um homem público, pode ter a intenção de criticá-lo, de ridicularizá-lo ou, ao contrário, de mostrar sua grandeza.

O enunciador cria a orientação argumentativa de seu texto dando destaque a uns fatos e não a outros, omitindo certos episódios e revelando outros, escolhendo determinadas palavras e não outras, etc. Veja:

“O clima da festa era tão pacífico que até sogras e noras trocavam abraços afetuosos.”

O enunciador aí pretende ressaltar a ideia geral de que noras e sogras não se toleram. Não fosse assim, não teria escolhido esse fato para ilustrar o clima da festa nem teria utilizado o termo até, que serve para incluir no argumento alguma coisa inesperada.

Além dos defeitos de argumentação mencionados quando tratamos de alguns tipos de argumentação, vamos citar outros:

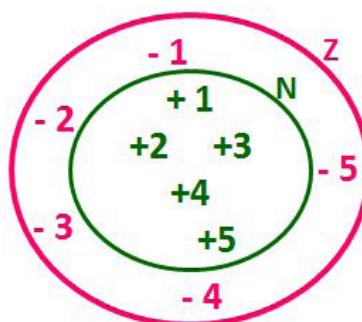
- Uso sem delimitação adequada de palavra de sentido tão amplo, que serve de argumento para um ponto de vista e seu contrário. São noções confusas, como paz, que, paradoxalmente,

# MATEMÁTICA E RACIOCÍNIO LÓGICO

## OPERAÇÕES COM NÚMEROS REAIS. MÍNIMO MÚLTIPLO COMUM E MÁXIMO DIVISOR COMUM

### Conjunto dos números inteiros - z

O conjunto dos números inteiros é a reunião do conjunto dos números naturais  $N = \{0, 1, 2, 3, 4, \dots, n, \dots\}$  ( $N \subset Z$ ); o conjunto dos opostos dos números naturais e o zero. Representamos pela letra Z.



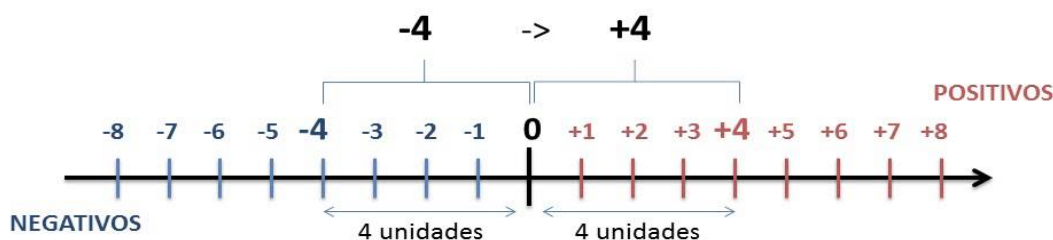
$N \subset Z$  (N está contido em Z)

Subconjuntos:

SÍMBOLO	REPRESENTAÇÃO	DESCRIÇÃO
*	$Z^*$	Conjunto dos números inteiros <b>não nulos</b>
+	$Z_+$	Conjunto dos números inteiros <b>não negativos</b>
* e +	$Z^*_+$	Conjunto dos números inteiros <b>positivos</b>
-	$Z_-$	Conjunto dos números inteiros <b>não positivos</b>
* e -	$Z^*_-$	Conjunto dos números inteiros <b>negativos</b>

Observamos nos números inteiros algumas características:

- **Módulo:** distância ou afastamento desse número até o zero, na reta numérica inteira. Representa-se o módulo por  $| \cdot |$ . O módulo de qualquer número inteiro, diferente de zero, é sempre positivo.
- **Números Opostos:** dois números são opostos quando sua soma é zero. Isto significa que eles estão a mesma distância da origem (zero).



Somando-se temos:  $(+4) + (-4) = (-4) + (+4) = 0$

### Operações

- **Soma ou Adição:** Associamos aos números inteiros positivos a ideia de ganhar e aos números inteiros negativos a ideia de perder.

**ATENÇÃO:** O sinal (+) antes do número positivo pode ser dispensado, mas o sinal (-) antes do número negativo nunca pode ser dispensado.

• **Subtração:** empregamos quando precisamos tirar uma quantidade de outra quantidade; temos duas quantidades e queremos saber quanto uma delas tem a mais que a outra; temos duas quantidades e queremos saber quanto falta a uma delas para atingir a outra. A subtração é a operação inversa da adição. O sinal sempre será do maior número.

**ATENÇÃO:** todos parênteses, colchetes, chaves, números, ..., entre outros, precedidos de sinal negativo, tem o seu sinal invertido, ou seja, é dado o seu oposto.

**Exemplo:**

(FUNDAÇÃO CASA – AGENTE EDUCACIONAL – VUNESP) Para zelar pelos jovens internados e orientá-los a respeito do uso adequado dos materiais em geral e dos recursos utilizados em atividades educativas, bem como da preservação predial, realizou-se uma dinâmica elencando “atitudes positivas” e “atitudes negativas”, no entendimento dos elementos do grupo. Solicitou-se que cada um classificasse suas atitudes como positiva ou negativa, atribuindo (+4) pontos a cada atitude positiva e (-1) a cada atitude negativa. Se um jovem classificou como positiva apenas 20 das 50 atitudes anotadas, o total de pontos atribuídos foi

- (A) 50.
- (B) 45.
- (C) 42.
- (D) 36.
- (E) 32.

**Resolução:**

$50 - 20 = 30$  atitudes negativas

$20 \cdot 4 = 80$

$30 \cdot (-1) = -30$

$80 - 30 = 50$

**Resposta: A**

• **Multiplicação:** é uma adição de números/ fatores repetidos. Na multiplicação o produto dos números  $a$  e  $b$ , pode ser indicado por  $a \times b$ ,  $a \cdot b$  ou ainda  $ab$  sem nenhum sinal entre as letras.

• **Divisão:** a divisão exata de um número inteiro por outro número inteiro, diferente de zero, dividimos o módulo do dividendo pelo módulo do divisor.

**ATENÇÃO:**

1) No conjunto Z, a divisão não é comutativa, não é associativa e não tem a propriedade da existência do elemento neutro.

2) Não existe divisão por zero.

3) Zero dividido por qualquer número inteiro, diferente de zero, é zero, pois o produto de qualquer número inteiro por zero é igual a zero.

Na multiplicação e divisão de números inteiros é muito importante a **REGRA DE SINAIS:**

Sinais iguais (+) (+); (-) (-) = resultado sempre <b>positivo</b> .
Sinais diferentes (+) (-); (-) (+) = resultado sempre <b>negativo</b> .

**Exemplo:**

(PREF.DE NITERÓI) Um estudante empilhou seus livros, obtendo uma única pilha 52cm de altura. Sabendo que 8 desses livros possui uma espessura de 2cm, e que os livros restantes possuem espessura de 3cm, o número de livros na pilha é:

- (A) 10
- (B) 15
- (C) 18
- (D) 20
- (E) 22

**Resolução:**

São 8 livros de 2 cm:  $8 \cdot 2 = 16$  cm

Como eu tenho 52 cm ao todo e os demais livros tem 3 cm, temos:

$52 - 16 = 36$  cm de altura de livros de 3 cm

$36 : 3 = 12$  livros de 3 cm

O total de livros da pilha:  $8 + 12 = 20$  livros ao todo.

**Resposta: D**

• **Potenciação:** A potência  $a^n$  do número inteiro  $a$ , é definida como um produto de  $n$  fatores iguais. O número  $a$  é denominado a *base* e o número  $n$  é o *expoente*.  $a^n = a \times a \times a \times \dots \times a$ ,  $a$  é multiplicado por  $a$   $n$  vezes. Tenha em mente que:

– Toda potência de **base positiva** é um número **inteiro positivo**.

– Toda potência de **base negativa e expoente par** é um número **inteiro positivo**.

– Toda potência de **base negativa e expoente ímpar** é um número **inteiro negativo**.

**Propriedades da Potenciação**

1) Produtos de Potências com bases iguais: Conserva-se a base e somam-se os expoentes.  $(-a)^3 \cdot (-a)^6 = (-a)^{3+6} = (-a)^9$

2) Quocientes de Potências com bases iguais: Conserva-se a base e subtraem-se os expoentes.  $(-a)^8 : (-a)^6 = (-a)^{8-6} = (-a)^2$

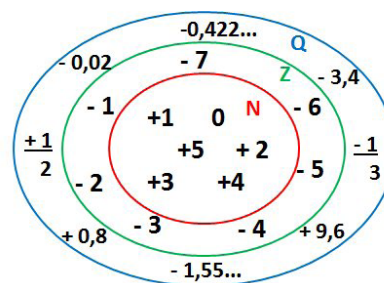
3) Potência de Potência: Conserva-se a base e multiplicam-se os expoentes.  $[(-a)^5]^2 = (-a)^{5 \cdot 2} = (-a)^{10}$

4) Potência de expoente 1: É sempre igual à base.  $(-a)^1 = -a$  e  $(+a)^1 = +a$

5) Potência de expoente zero e base diferente de zero: É igual a 1.  $(+a)^0 = 1$  e  $(-b)^0 = 1$

**Conjunto dos números racionais – Q**

Um número racional é o que pode ser escrito na forma  $\frac{m}{n}$ , onde  $m$  e  $n$  são números inteiros, sendo que  $n$  deve ser diferente de zero. Frequentemente usamos  $m/n$  para significar a divisão de  $m$  por  $n$ .



**N C Z C Q (N está contido em Z que está contido em Q)**

Subconjuntos:

SÍMBOLO	REPRESENTAÇÃO	DESCRIÇÃO
*	$Q^*$	Conjunto dos números racionais <b>não nulos</b>
+	$Q_+$	Conjunto dos números racionais <b>não negativos</b>



* e +	$Q^*_+$	Conjunto dos números racionais <b>positivos</b>
-	$Q_-$	Conjunto dos números racionais <b>não positivos</b>
* e -	$Q^*_-$	Conjunto dos números racionais <b>negativos</b>

**Representação decimal**

Podemos representar um número racional, escrito na forma de fração, em número decimal. Para isso temos duas maneiras possíveis:

1º) O numeral decimal obtido possui, após a vírgula, um número finito de algarismos. Decimais Exatos:

$$\frac{2}{5} = 0,4$$

2º) O numeral decimal obtido possui, após a vírgula, infinitos algarismos (nem todos nulos), repetindo-se periodicamente Decimais Periódicos ou Dízimas Periódicas:

$$\frac{1}{3} = 0,333\dots$$

**Representação Fracionária**

É a operação inversa da anterior. Aqui temos duas maneiras possíveis:

1) Transformando o número decimal em uma fração numerador é o número decimal sem a vírgula e o denominador é composto pelo numeral 1, seguido de tantos zeros quantas forem as casas decimais do número decimal dado. Ex.:

$$0,035 = 35/1000$$

2) Através da fração geratriz. Aí temos o caso das dízimas periódicas que podem ser simples ou compostas.

– *Simples*: o seu período é composto por um mesmo número ou conjunto de números que se repete infinitamente. Exemplos:

<p>* 0,444... Período: 4 (1 algarismo)</p> $0,444\dots = \frac{4}{9}$	<p>* 0,313131... Período: 31 (2 algarismos)</p> $0,313131\dots = \frac{31}{99}$	<p>* 0,278278278... Período: 278 (3 algarismos)</p> $0,278278278\dots = \frac{278}{999}$
---	---	--

Procedimento: para transformarmos uma dízima periódica simples em fração basta utilizarmos o dígito 9 no denominador para cada quantos dígitos tiver o período da dízima.

– *Composta*: quando a mesma apresenta um ante período que não se repete.

a)

Parte não periódica com o período da dízima menos a parte não periódica.

$$0,58333\dots = \frac{583 - 58}{900} = \frac{525}{900} = \frac{525 : 75}{900 : 75} = \frac{7}{12}$$

Simplificando

Parte não periódica com 2 algarismos: 58  
Período com 1 algarismo: 3  
2 algarismos zeros: 90  
1 algarismo 9: 0

# CONHECIMENTOS GERAIS E ATUALIDADES

**QUESTÕES RELACIONADAS A FATOS POLÍTICOS, ECONÔMICOS, SOCIAIS, CULTURAIS, CIENTÍFICOS, AMBIENTAIS, DE ÂMBITO NACIONAL E INTERNACIONAL, OCORRIDOS A PARTIR DE JANEIRO DE 2022, DIVULGADOS NA MÍDIA NACIONAL**

## **A importância do estudo de atualidades**

Dentre todas as disciplinas com as quais concurseiros e estudantes de todo o país se preocupam, a de atualidades tem se tornado cada vez mais relevante. Quando pensamos em matemática, língua portuguesa, biologia, entre outras disciplinas, inevitavelmente as colocamos em um patamar mais elevado que outras que nos parecem menos importantes, pois de algum modo nos é ensinado a hierarquizar a relevância de certos conhecimentos desde os tempos de escola.

No, entanto, atualidades é o único tema que insere o indivíduo no estudo do momento presente, seus acontecimentos, eventos e transformações. O conhecimento do mundo em que se vive de modo algum deve ser visto como irrelevante no estudo para concursos, pois permite que o indivíduo vá além do conhecimento técnico e explore novas perspectivas quanto à conhecimento de mundo.

Em sua grande maioria, as questões de atualidades em concursos são sobre fatos e acontecimentos de interesse público, mas podem também apresentar conhecimentos específicos do meio político, social ou econômico, sejam eles sobre música, arte, política, economia, figuras públicas, leis etc. Seja qual for a área, as questões de atualidades auxiliam as bancas a peneirarem os candidatos e selecionarem os melhores preparados não apenas de modo técnico.

Sendo assim, estudar atualidades é o ato de se manter constantemente informado. Os temas de atualidades em concursos são sempre relevantes. É certo que nem todas as notícias que você vê na televisão ou ouve no rádio aparecem nas questões, manter-se informado, porém, sobre as principais notícias de relevância nacional e internacional em pauta é o caminho, pois são debates de extrema recorrência na mídia.

O grande desafio, nos tempos atuais, é separar o joio do trigo. Com o grande fluxo de informações que recebemos diariamente, é preciso filtrar com sabedoria o que de fato se está consumindo. Por diversas vezes, os meios de comunicação (TV, internet, rádio etc.) adaptam o formato jornalístico ou informacional para transmitirem outros tipos de informação, como fofocas, vidas de celebridades, futebol, acontecimentos de novelas, que não devem de modo algum serem inseridos como parte do estudo de atualidades. Os interesses pessoais em assuntos deste cunho não são condenáveis de modo algum, mas são triviais quanto ao estudo.

Ainda assim, mesmo que tentemos nos manter atualizados através de revistas e telejornais, o fluxo interminável e ininterrupto de informações veiculados impede que saibamos de fato como estudar. Apostilas e livros de concursos impressos também se tornam rapidamente desatualizados e obsoletos, pois atualidades é uma disciplina que se renova a cada instante.

O mundo da informação está cada vez mais virtual e tecnológico, as sociedades se informam pela internet e as compartilham em velocidades incalculáveis. Pensando nisso, a editora prepara

mensalmente o material de atualidades de mais diversos campos do conhecimento (tecnologia, Brasil, política, ética, meio ambiente, jurisdição etc.) na “Área do Cliente”.

Lá, o concurseiro encontrará um material completo de aula preparado com muito carinho para seu melhor aproveitamento. Com o material disponibilizado online, você poderá conferir e checar os fatos e fontes de imediato através dos veículos de comunicação virtuais, tornando a ponte entre o estudo desta disciplina tão fluida e a veracidade das informações um caminho certo.

## **ANOTAÇÕES**

---

---

---

---

---

---

---

---

---

---

---

---

---

---

---

---

---

---

---

---

---

---

---

---

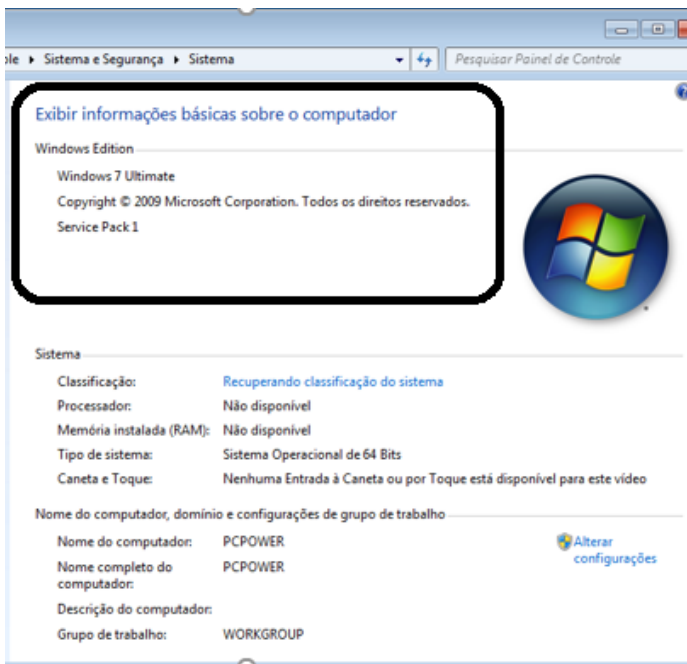
---

---

# NOÇÕES DE INFORMÁTICA

**MS-WINDOWS 7: CONCEITO DE PASTAS, DIRETÓRIOS, ARQUIVOS E ATALHOS, ÁREA DE TRABALHO, ÁREA DE TRANSFERÊNCIA, MANIPULAÇÃO DE ARQUIVOS E PASTAS, USO DOS MENUS, PROGRAMAS E APLICATIVOS, INTERAÇÃO COM O CONJUNTO DE APLICATIVOS**

WINDOWS 7




Conceito de pastas e diretórios

Pasta algumas vezes é chamada de diretório, mas o nome “pasta” ilustra melhor o conceito. Pastas servem para organizar, armazenar e organizar os arquivos. Estes arquivos podem ser documentos de forma geral (textos, fotos, vídeos, aplicativos diversos).

Lembrando sempre que o Windows possui uma pasta com o nome do usuário onde são armazenados dados pessoais.

Dentro deste contexto temos uma hierarquia de pastas.



No caso da figura acima, temos quatro pastas e quatro arquivos.

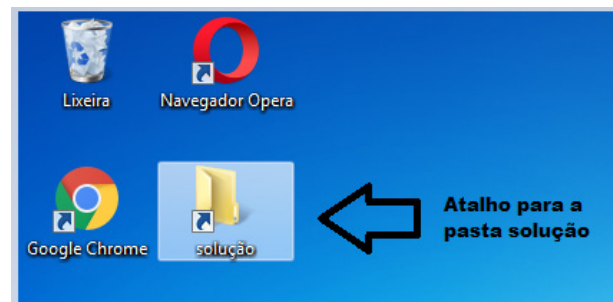
## Arquivos e atalhos

Como vimos anteriormente: pastas servem para organização, vimos que uma pasta pode conter outras pastas, arquivos e atalhos.

- **Arquivo** é um item único que contém um determinado dado. Estes arquivos podem ser documentos de forma geral (textos, fotos, vídeos e etc.), aplicativos diversos, etc.

- **Atalho** é um item que permite fácil acesso a uma determinada pasta ou arquivo propriamente dito.

	A	B
1		valor unitário em reais
2		
3	Teclados	100
4	mouses	40
5	monitores	300
6	notebooks	1500
7	estabilizadores	200
8	Desktop PCs	1500
9		
10		



Área de trabalho do Windows 7




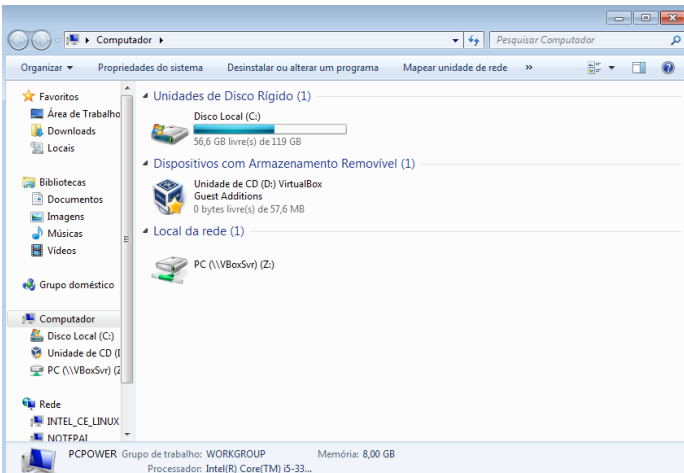
Área de transferência

A área de transferência é muito importante e funciona em segundo plano. Ela funciona de forma temporária guardando vários tipos de itens, tais como arquivos, informações etc.

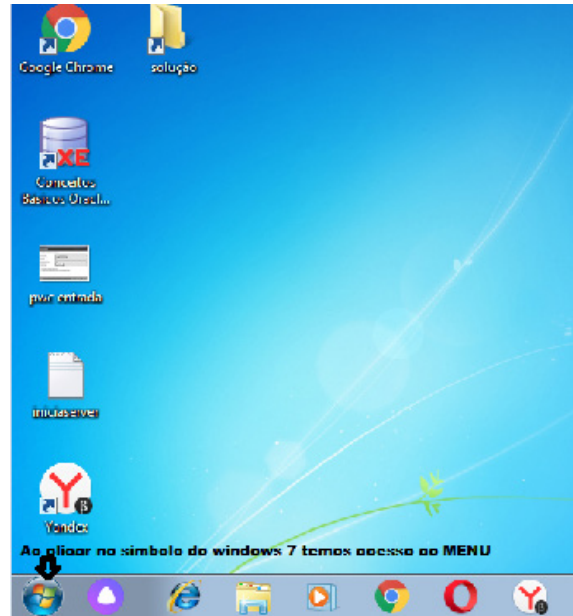
- Quando executamos comandos como “Copiar” ou “Ctrl + C”, estamos copiando dados para esta área intermediária.
- Quando executamos comandos como “Colar” ou “Ctrl + V”, estamos colando, isto é, estamos pegando o que está gravado na área de transferência.

Manipulação de arquivos e pastas

A caminho mais rápido para acessar e manipular arquivos e pastas e outros objetos é através do “Meu Computador”. Podemos executar tarefas tais como: copiar, colar, mover arquivos, criar pastas, criar atalhos etc.



Uso dos menus



Programas e aplicativos

- Media Player
- Media Center
- Limpeza de disco
- Desfragmentador de disco
- Os jogos do Windows.
- Ferramenta de captura
- Backup e Restore

Interação com o conjunto de aplicativos

Vamos separar esta interação do usuário por categoria para entendermos melhor as funções categorizadas.

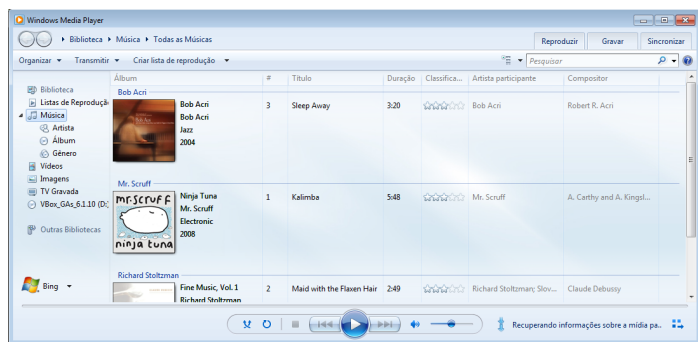
Facilidades



O Windows possui um recurso muito interessante que é o Capturador de Tela, simplesmente podemos, com o mouse, recortar a parte desejada e colar em outro lugar.

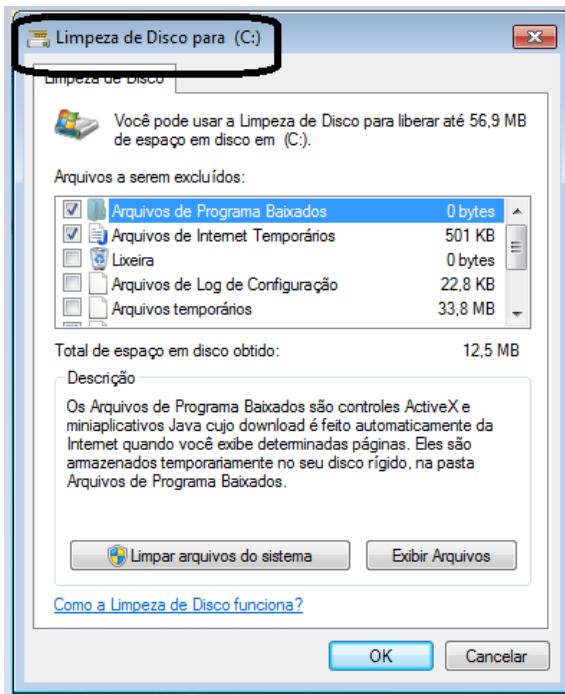
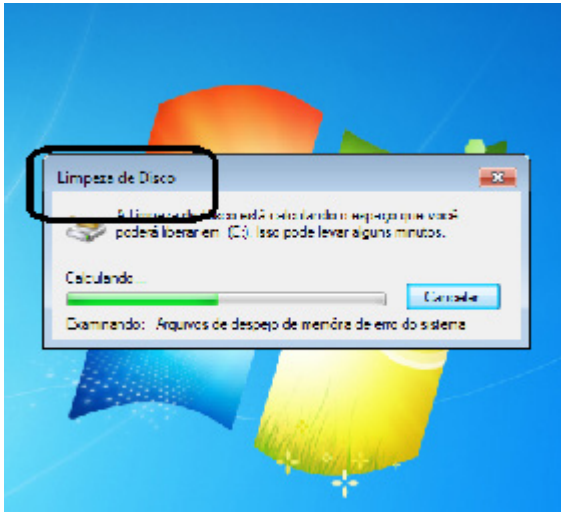
Música e Vídeo

Temos o Media Player como player nativo para ouvir músicas e assistir vídeos. O Windows Media Player é uma excelente experiência de entretenimento, nele pode-se administrar bibliotecas de música, fotografia, vídeos no seu computador, copiar CDs, criar playlists e etc., isso também é válido para o media center.

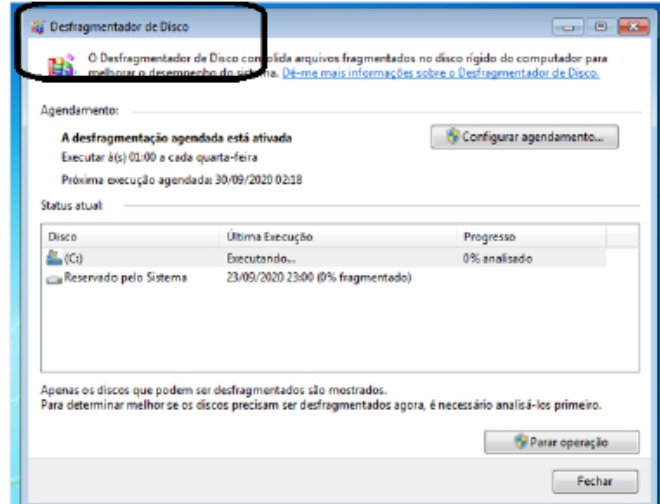


**Ferramentas do sistema**

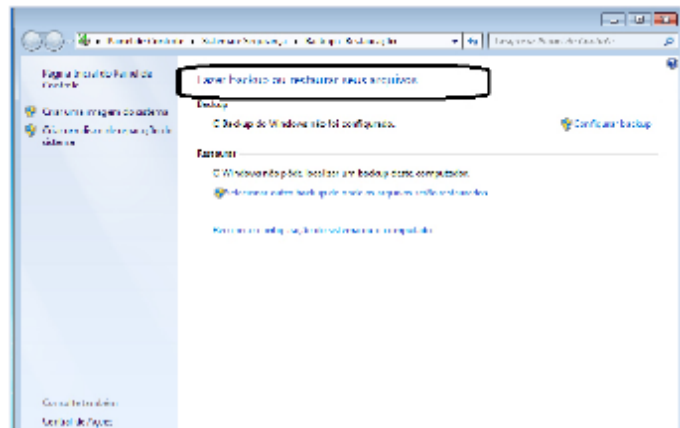
- A limpeza de disco é uma ferramenta importante, pois o próprio Windows sugere arquivos inúteis e podemos simplesmente confirmar sua exclusão.



- O desfragmentador de disco é uma ferramenta muito importante, pois conforme vamos utilizando o computador os arquivos ficam internamente desorganizados, isto faz que o computador fique lento. Utilizando o desfragmentador o Windows se reorganiza internamente tornando o computador mais rápido e fazendo com que o Windows acesse os arquivos com maior rapidez.



- O recurso de backup e restauração do Windows é muito importante pois pode ajudar na recuperação do sistema, ou até mesmo escolher seus arquivos para serem salvos, tendo assim uma cópia de segurança.



# CONHECIMENTOS ESPECÍFICOS

## Inspetor de Alunos

### CONTROLE DA MOVIMENTAÇÃO DOS ALUNOS

Trânsito congestionado, filas duplas, excesso de veículos, pedestres atravessando fora das faixas e, o pior, muitas crianças no meio disso tudo. Parece familiar? Sim, não é? Afinal todos nós já passamos por isso ao levar um filho, sobrinho ou vizinho à escola. E não importa se a rua é estreita ou é uma grande avenida. Os problemas continuam.

Mas, de repente, me ocorreu uma coisa: será que a escola teria como puxar para si essa responsabilidade e controlar, de forma organizada, o fluxo de pais e a entrada e saída de alunos? Talvez sim. Se você é um gestor escolar, dê uma olhada nessas dicas para gerenciar o portão da sua instituição:

#### Otimize a logística

O controle da entrada e saída de alunos deve começar já na porta da escola. Um funcionário que fique com essa responsabilidade é muito útil para evitar correrias e impedir que se formem grupinhos de alunos na porta, tanto na hora da entrada como na da saída.

Para que o tráfego fique melhor, a utilização de sinais diferenciados com o objetivo de prender a atenção dos motoristas e pedestres ajuda. Eles podem indicar as vagas disponíveis e os locais corretos para embarque e desembarque.

Se a escola fica localizada em uma rua com tráfego intenso ou em um local onde não haja opções para estacionar, verifique a possibilidade de alternar o horário de entrada e saída das turmas.

#### Organize os carros

A disputa de um lugarzinho para estacionar é acirrada, tanto para pais como para os profissionais que fazem serviços de transporte. E não é difícil topar com os sem educação no trânsito e que insistem nas filas duplas, o que só piora o trânsito.

A demora de alguns responsáveis no interior da escola também colabora com a desorganização. Ela não é saudável para a logística, uma vez que reduz a rotatividade dos veículos, prejudicando o escoamento da via. Aí você deve estar se perguntando: como a escola pode resolver isso? Simples. Agende qualquer atendimento para horários que fujam à entrada e saída.

Para resolver a questão das vans e micro-ônibus que não têm onde parar uma boa estratégia seria direcionar um dos portões da escola – caso ela tenha mais de um – somente para essa logística.

#### Esteja atento à segurança

No caso dos pais não irem buscar as crianças, no início do ano eles devem autorizar por escrito a saída do aluno com determinadas pessoas: a babá, a avó, a tia. Somente dessa forma a escola terá controle sobre quem pode ter acesso àquela criança e poderá informar aos responsáveis, caso algum desconhecido tente retirar o menor da instituição. Se o aluno já tiver idade para sair sozinho, a autorização dos pais também deve ser feita por escrito.

No quesito segurança, é preciso que haja uma força-tarefa: os funcionários devem estar alinhados e atentos a qualquer movimentação suspeita, incluindo o aparecimento de qualquer pessoa estranha. Por isso, para minimizar os riscos deve-se diminuir também o fluxo de pessoas. E mais: quem não trabalha no local e precisa entrar na instituição deve se identificar.

#### Acompanhe entrada e saída de alunos

O gestor deve fazer o possível para acompanhar a entrada e saída dos alunos. Dessa forma poderá perceber se os combinados estão funcionando e o que pode ser melhorado.

#### Envolva pais e alunos

Procure conversar com pais e alunos sobre mudanças e peça a colaboração de todos. É possível que tragam sugestões e ideias para melhorar o fluxo na porta da escola e o bom funcionamento da instituição.

#### Use a tecnologia

Usar a tecnologia também pode ser uma grande sacada. Sistemas de gestão auxiliam na organização das tarefas pedagógicas e acadêmicas, trabalhando no controle de matrículas, pagamentos e ocorrências.

Em um canal para os pais a escola pode disponibilizar informações como notas, avaliações, comprovantes de frequência e manter atualizados os horários de saída do aluno. Alguns softwares proporcionam até o envio de mensagens via e-mail ou SMS para avisar aos pais sobre atrasos e faltas.

A entrada e saída de alunos é algo sério e demanda uma boa dose de atenção e cuidados. E na sua escola, como isso funciona? Conte-nos a sua experiência nesse assunto.

Fonte: <https://www.escolaweb.com.br/blog/entrada-e-saida-de-alunos-como-controlar/>

### OBSERVAÇÃO DE SUA CONDUTA: MANUTENÇÃO DA ORDEM E DA OBSERVÂNCIA DAS NORMAS DA ESCOLA

Todas as instituições escolares necessitam de uma série de normas para que haja ordem no processo de ensino. Estas normas estão expressas no regulamento escolar.

A ideia fundamental de qualquer regulamento escolar é estabelecer o que é permitido e, sobretudo, o que está proibido em relação ao comportamento de professores e alunos.

Base para o bom funcionamento de uma comunidade

O regulamento escolar é um documento que especifica com detalhes o regime interno que deve ser seguido pelo conjunto de uma comunidade educativa. Há uma série de aspectos que devem ser respeitados nesse tipo de documento: o cumprimento dos horários pré-estabelecidos, quais as condutas não são admissíveis e suas sanções correspondentes, normas de higiene, assim como regras de comportamento geral entre a relação professor x aluno.

#### Finalidade do regulamento escolar

O regulamento escolar não é simplesmente um conjunto de proibições, mas devem ter um propósito educativo e formativo. Por este motivo, os regulamentos devem ser conhecidos pelos alunos para obedecer a seus professores. O aluno deve entender que o regulamento é algo positivo e que não se trata de um regime sancionador. O respeito ao regulamento escolar determina que os limites éticos de comportamento individual devam ser assumidos. Se os limites são vulnerados ou não são respeitados há uma série de consequências que devem ser acatadas. O descumprimento do regulamento estabeleceria uma atividade acadêmica com muitas dificuldades e uma educação sem valores. De qualquer forma, este tipo de regulamento deve adequar-se à idade dos alunos, pois a ideia de respeitar uma norma é muito diferente de uma criança com 6 anos do que um adolescente de 15 anos.

Mudanças de época, a evolução nos conceitos da educação, o respeito e os direitos

Ao longo da história os regulamentos escolares passaram por mudanças. No passado era comum o castigo físico e uma disciplina rígida, já na atualidade as normas pretendem evitar situações indesejáveis como o bullying escolar ou a falta de respeito aos professores.

Do ponto de vista social, há um debate sobre qual deve ser o tipo de regulamento escolar. Pode-se dizer que há duas posições: uns defendem que o regulamento deve ser rígido tanto em seu conteúdo como em sua aplicação, por outro lado, outros consideram que os regulamentos devem ser mais flexíveis e sua aplicação prática tem que adaptar-se às circunstâncias de cada contexto acadêmico.

Consequentemente, há dois tipos de metodologia educativa vinculadas aos regulamentos escolares. A mais estrita enfatiza os elementos sancionadores e a mais tolerante considera que a ideia de proibição deve ser substituída pela prevenção e pelo diálogo.

### ATENDIMENTO DE ALUNOS EM CASO DE NECESSIDADE

Casos de violência na escola estão ganhando cada vez mais as páginas de jornais. E eles se manifestam de diferentes formas. Ora é aluno que violenta professor, ora professor que bate boca com aluno. É aluno brigando com aluno, funcionário discutindo com pai... Uma pesquisa da Organização para a Cooperação e Desenvolvimento Econômico (OCDE), divulgada no final de agosto, colocou o Brasil no topo do ranking de violência nas escolas, entre 34 países analisados. Por que será que ocupamos essa posição tão ruim? Ainda seria possível promover uma cultura de paz nas escolas? As respostas a essas perguntas são bastante complexas, assim como o próprio fenômeno da violência. Mas tudo indica que existe um caminho a ser trilhado.

#### As manifestações da violência e da indisciplina

Para que seja possível se pensar em maneiras de amenizar os conflitos no ambiente escolar, é necessário conhecer as diferentes formas pelas quais a violência se manifesta. Mais importante ainda é diferenciar a violência da indisciplina, que requer encaminhamentos um pouco distintos. "Muitos professores acabam chamando de violência a indisciplina do aluno. A indisciplina seriam os comportamentos que insurgem contra regras, mas que não implicam na agressão. Por exemplo, é regra da sala de aula que enquanto o professor fala, o aluno escute. Se enquanto o professor fala, o aluno está brincando, jogando aviãozinho, isso não é violência. O professor pode até entender como violência contra ele, mas não é, é uma indisciplina", esclarece a coordenadora adjunta de pesquisas do Centro de Estudos e Pesquisas em Educação, Cultura e Ação Comunitária (Cenpec), Vanda Mendes Ribeiro.

No caso das violências, elas também se manifestam de diferentes maneiras (ver quadro) e representam a quebra da possibilidade de diálogo e de convivência. Nesses casos, é necessário tentar retomar o que foi interrompido, a partir do entendimento das causas e do contexto da situação de violência que, muitas vezes, são complexos e fogem do simples âmbito escolar. "A violência é um fenômeno social e a escola não está isolada do que está em seu entorno. Pelo contrário, ela reflete aquilo que acontece. A violência na escola é um reflexo do que acontece na sociedade", afirma o defensor público da Vara da Infância e da Juventude de Belo Horizonte, Wellerson Corrêa.



Wellerson chama atenção ainda para o fato de a escola poder ser um dos únicos espaços de convivência de meninos e meninas. Muitas vezes, eles têm como único trajeto ir da escola para a casa e da casa para a escola. É ali, no ambiente escolar, que eles vão manifestar as contradições do seu cotidiano – uma é delas a violência, que pode vir da família, de suas relações interpessoais e do próprio Estado.

Além de refletir o cotidiano dos alunos, a escola também pode ser um reflexo do que se passa na comunidade na qual ela está inserida. “A escola é um equipamento social. Então, tudo o que acontece numa comunidade, acontece no espaço escolar. Se a escola está numa região vulnerável, onde existe o tráfico e a violência doméstica, você percebe a manifestação dessa violência dentro da escola”, afirma Laura Caldeira, secretária-geral da Escola de Formação e Desenvolvimento Profissional de Educadores (Magistra), da Secretaria Estadual de Educação de Minas Gerais.

#### Relação com a comunidade

O diálogo entre a escola e a comunidade em que ela está inserida é de fundamental importância para a compreensão da violência e para se pensar maneiras de se promover uma cultura de paz no ambiente escolar e em seu entorno. Ao contrário da indisciplina, a violência na escola pode não ser um caso pontual, que acontece de uma hora para outra, mas algo que é desencadeado por uma série de fatores que devem ser levados em conta, entre eles, o contexto em que a escola e os próprios alunos estão inseridos. Escola e comunidade precisam construir uma relação saudável e de cooperação mútua. Porém, esse diálogo tem sido raro e enfrenta uma série de desafios. “Não temos uma escola que convide a comunidade para entrar e ver o que está acontecendo. A comunidade podia ser protetora da escola, e muitas vezes ela não é porque a escola não consegue trazê-la para dentro”, conta a socióloga Miriam Abramovay, coordenadora da área de juventude e políticas públicas da Faculdade Latino-Americana de Ciências Sociais (Flacso).

Uma das alternativas para melhorar e estreitar essa relação é a escola se abrir mais para a comunidade. “É importante a comunidade saber que aquele prédio pertence a ela também, que ela pode frequentá-lo durante o final de semana. Não temos equipamento de lazer nos bairros e a escola pode ser esse equipamento”, sugere Vanda Ribeiro, do Cenpec. Laura Caldeira, da Secretaria de Educação, relata exemplos de escolas que passaram a deixar a chave com a associação de moradores durante o final de semana para que fossem organizadas atividades da comunidade dentro da estrutura escolar. Há também escolas que fizeram parcerias com grafiteiros que fizeram intervenções nos muros e, assim, acabaram com o histórico de pichações.

Trazer os pais e responsáveis para vivenciar o ambiente escolar também é muito importante, inclusive, para conhecer a realidade dos alunos. É comum a família ser acionada somente para entregar o boletim ou para a escola fazer alguma queixa sobre o aluno. Esse tipo de coisa não é saudável e pode desgastar a relação entre família e escola. Miriam Abramovay conta que muitas vezes a escola faz demandas que os pais não têm condições de atender, devido à própria rotina e trajetória de vida que possuem. Isso, avalia, aponta para um desconhecimento da realidade do aluno por parte da escola. “A família permanece cada vez mais tempo fora de casa e, muitas vezes, tem a