



CÓD: OP-055JN-23
7908403532209

ITAPECIRICA DA SERRA-SP

**PREFEITURA MUNICIPAL DE ITAPECERICA DA SERRA DO
ESTADO DE SÃO PAULO - SP**

Professor Auxiliar (PA)

CONCURSO PÚBLICO 01/2023

Língua Portuguesa

1. Leitura e interpretação de diversos tipos de textos (literários e não literários)	5
2. Sinônimos e antônimos	14
3. Sentido próprio e figurado das palavras	14
4. Pontuação	16
5. Classes de palavras: substantivo, adjetivo, numeral, artigo, pronome, verbo, advérbio, preposição e conjunção: emprego e sentido que imprimem às relações que estabelece.....	18
6. Concordância verbal e nominal	24
7. Regência verbal e nominal.....	26
8. Colocação pronominal	27
9. Crase	28
10. Processo de formação das palavras	28
11. Coesão	29
12. Ortografia.....	29

Matemática e Raciocínio Lógico

1. Operações com números reais. Mínimo múltiplo comum e máximo divisor comum	39
2. Razão e proporção	48
3. Porcentagem.....	49
4. Regra de três simples e composta	50
5. Média aritmética simples e ponderada	52
6. Juro simples	53
7. Sistema de equações do 1º grau.....	54
8. Relação entre grandezas: tabelas e gráficos	57
9. Noções de geometria: forma, perímetro, área, volume, ângulo, teorema de Pitágoras	61
10. Resolução de situações-problema	71
11. Estrutura lógica das relações arbitrárias entre pessoas, lugares, coisas, eventos fictícios; dedução de novas informações das relações fornecidas e avaliação das condições usadas para estabelecer a estrutura daquelas relações. Identificação de regularidades de uma sequência, numérica ou figurada, de modo a indicar qual é o elemento de uma dada posição. Estruturas lógicas, lógicas de argumentação, diagramas lógicos, sequências	72

Conhecimentos Gerais e Atualidades

1. Questões relacionadas a fatos políticos, econômicos, sociais, culturais, científicos, ambientais, de âmbito nacional e internacional, ocorridos a partir de janeiro de 2022, divulgados na mídia nacional.....	95
---	----

Noções de Informática

1. MS-Windows 7: conceito de pastas, diretórios, arquivos e atalhos, área de trabalho, área de transferência, manipulação de arquivos e pastas, uso dos menus, programas e aplicativos, interação com o conjunto de aplicativos	97
2. MS-Office 2016, MS-Word 2016: estrutura básica dos documentos, edição e formatação de textos, cabeçalhos, parágrafos, fontes, colunas, marcadores simbólicos e numéricos, tabelas, impressão, controle de quebras e numeração de páginas, legendas, índices, inserção de objetos, campos predefinidos, caixas de texto. MS-Excel 2010: estrutura básica das planilhas, conceitos de células, linhas, colunas, pastas e gráficos, elaboração de tabelas e gráficos, uso de fórmulas, funções e macros, impressão, inserção de objetos, campos predefinidos, controle de quebras e numeração de páginas, obtenção de dados externos, classificação de dados. MS-PowerPoint 2010: estrutura básica das apresentações, conceitos de slides, anotações, régua, guias, cabeçalhos e rodapés, noções de edição e formatação de apresentações, inserção de objetos, numeração de páginas, botões de ação, animação e transição entre slides	100

3. Correio Eletrônico: uso de correio eletrônico, preparo e envio de mensagens, anexação de arquivos	105
4. Internet: navegação internet, conceitos de URL, links, sites, busca e impressão de páginas	108

Conhecimentos Específicos Professor Auxiliar (PA)

1. Fundamentos da educação.....	119
2. Bases legais da educação nacional: BNCC, Referencial Curricular Nacional para Educação Infantil.....	124
3. Estatuto da Criança e do Adolescente.....	163
4. Constituição da República.....	201
5. LDB (Lei nº 9.394/96).....	203
6. Diretrizes Curriculares Nacionais e Diretrizes Curriculares Nacionais para o Ensino Fundamental de 9 anos.....	218
7. Desenvolvimento histórico das concepções pedagógicas.....	221
8. Função sociocultural da escola. Escola: comunidade escolar e contextos institucional e sociocultural.....	225
9. Processo de planejamento: concepção, importância, dimensões e níveis. Processo de planejamento: concepção, importância, dimensões e níveis. Planejamento participativo: concepção, construção, acompanhamento e avaliação.....	227
10. Projeto político-pedagógico da escola: concepção, princípios e eixos norteadores. Gestão educacional decorrente da concepção do projeto político pedagógico.....	232
11. Currículo e construção do conhecimento.....	233
12. Processo de ensino-aprendizagem.....	236
13. Relação professor/aluno	236
14. Bases psicológicas da aprendizagem.....	237

LÍNGUA PORTUGUESA

LEITURA E INTERPRETAÇÃO DE DIVERSOS TIPOS DE TEXTOS (LITERÁRIOS E NÃO LITERÁRIOS)

Compreender e interpretar textos é essencial para que o objetivo de comunicação seja alcançado satisfatoriamente. Com isso, é importante saber diferenciar os dois conceitos. Vale lembrar que o texto pode ser verbal ou não-verbal, desde que tenha um sentido completo.

A **compreensão** se relaciona ao entendimento de um texto e de sua proposta comunicativa, decodificando a mensagem explícita. Só depois de compreender o texto que é possível fazer a sua interpretação.

A **interpretação** são as conclusões que chegamos a partir do conteúdo do texto, isto é, ela se encontra para além daquilo que está escrito ou mostrado. Assim, podemos dizer que a interpretação é subjetiva, contando com o conhecimento prévio e do repertório do leitor.

Dessa maneira, para compreender e interpretar bem um texto, é necessário fazer a decodificação de códigos linguísticos e/ou visuais, isto é, identificar figuras de linguagem, reconhecer o sentido de conjunções e preposições, por exemplo, bem como identificar expressões, gestos e cores quando se trata de imagens.

Dicas práticas

1. Faça um resumo (pode ser uma palavra, uma frase, um conceito) sobre o assunto e os argumentos apresentados em cada parágrafo, tentando traçar a linha de raciocínio do texto. Se possível, adicione também pensamentos e inferências próprias às anotações.

2. Tenha sempre um dicionário ou uma ferramenta de busca por perto, para poder procurar o significado de palavras desconhecidas.

3. Fique atento aos detalhes oferecidos pelo texto: dados, fonte de referências e datas.

4. Sublinhe as informações importantes, separando fatos de opiniões.

5. Perceba o enunciado das questões. De um modo geral, questões que esperam **compreensão do texto** aparecem com as seguintes expressões: *o autor afirma/sugere que...; segundo o texto...; de acordo com o autor...* Já as questões que esperam **interpretação do texto** aparecem com as seguintes expressões: *conclui-se do texto que...; o texto permite deduzir que...; qual é a intenção do autor quando afirma que...*

Tipologia Textual

A partir da estrutura linguística, da função social e da finalidade de um texto, é possível identificar a qual tipo e gênero ele pertence. Antes, é preciso entender a diferença entre essas duas classificações.

Tipos textuais

A tipologia textual se classifica a partir da estrutura e da finalidade do texto, ou seja, está relacionada ao modo como o texto se apresenta. A partir de sua função, é possível estabelecer um padrão específico para se fazer a enunciação.

Veja, no quadro abaixo, os principais tipos e suas características:

TEXTO NARRATIVO	Apresenta um enredo, com ações e relações entre personagens, que ocorre em determinados espaço e tempo. É contado por um narrador, e se estrutura da seguinte maneira: apresentação > desenvolvimento > clímax > desfecho
TEXTO DISSERTATIVO ARGUMENTATIVO	Tem o objetivo de defender determinado ponto de vista, persuadindo o leitor a partir do uso de argumentos sólidos. Sua estrutura comum é: introdução > desenvolvimento > conclusão.
TEXTO EXPOSITIVO	Procura expor ideias, sem a necessidade de defender algum ponto de vista. Para isso, usa-se comparações, informações, definições, conceitualizações etc. A estrutura segue a do texto dissertativo-argumentativo.
TEXTO DESCRITIVO	Expõe acontecimentos, lugares, pessoas, de modo que sua finalidade é descrever, ou seja, caracterizar algo ou alguém. Com isso, é um texto rico em adjetivos e em verbos de ligação.
TEXTO INJUNTIVO	Oferece instruções, com o objetivo de orientar o leitor. Sua maior característica são os verbos no modo imperativo.

Gêneros textuais

A classificação dos gêneros textuais se dá a partir do reconhecimento de certos padrões estruturais que se constituem a partir da função social do texto. No entanto, sua estrutura e seu estilo não são tão limitados e definidos como ocorre na tipologia textual, podendo se apresentar com uma grande diversidade. Além disso, o padrão também pode sofrer modificações ao longo do tempo, assim como a própria língua e a comunicação, no geral.

Alguns exemplos de gêneros textuais:

- Artigo
- Bilhete
- Bula
- Carta
- Conto
- Crônica
- E-mail

- Lista
- Manual
- Notícia
- Poema
- Propaganda
- Receita culinária
- Resenha
- Seminário

Vale lembrar que é comum enquadrar os gêneros textuais em determinados tipos textuais. No entanto, nada impede que um texto literário seja feito com a estruturação de uma receita culinária, por exemplo. Então, fique atento quanto às características, à finalidade e à função social de cada texto analisado.

ARGUMENTAÇÃO

O ato de comunicação não visa apenas transmitir uma informação a alguém. Quem comunica pretende criar uma imagem positiva de si mesmo (por exemplo, a de um sujeito educado, ou inteligente, ou culto), quer ser aceito, deseja que o que diz seja admitido como verdadeiro. Em síntese, tem a intenção de convencer, ou seja, tem o desejo de que o ouvinte creia no que o texto diz e faça o que ele propõe.

Se essa é a finalidade última de todo ato de comunicação, todo texto contém um componente argumentativo. A argumentação é o conjunto de recursos de natureza linguística destinados a persuadir a pessoa a quem a comunicação se destina. Está presente em todo tipo de texto e visa a promover adesão às teses e aos pontos de vista defendidos.

As pessoas costumam pensar que o argumento seja apenas uma prova de verdade ou uma razão indiscutível para comprovar a veracidade de um fato. O argumento é mais que isso: como se disse acima, é um recurso de linguagem utilizado para levar o interlocutor a crer naquilo que está sendo dito, a aceitar como verdadeiro o que está sendo transmitido. A argumentação pertence ao domínio da retórica, arte de persuadir as pessoas mediante o uso de recursos de linguagem.

Para compreender claramente o que é um argumento, é bom voltar ao que diz Aristóteles, filósofo grego do século IV a.C., numa obra intitulada “Tópicos: os argumentos são úteis quando se tem de escolher entre duas ou mais coisas”.

Se tivermos de escolher entre uma coisa vantajosa e uma desvantajosa, como a saúde e a doença, não precisamos argumentar. Suponhamos, no entanto, que tenhamos de escolher entre duas coisas igualmente vantajosas, a riqueza e a saúde. Nesse caso, precisamos argumentar sobre qual das duas é mais desejável. O argumento pode então ser definido como qualquer recurso que torna uma coisa mais desejável que outra. Isso significa que ele atua no domínio do preferível. Ele é utilizado para fazer o interlocutor crer que, entre duas teses, uma é mais provável que a outra, mais possível que a outra, mais desejável que a outra, é preferível à outra.

O objetivo da argumentação não é demonstrar a verdade de um fato, mas levar o ouvinte a admitir como verdadeiro o que o enunciador está propondo.

Há uma diferença entre o raciocínio lógico e a argumentação. O primeiro opera no domínio do necessário, ou seja, pretende demonstrar que uma conclusão deriva necessariamente das premissas propostas, que se deduz obrigatoriamente dos postulados admitidos. No raciocínio lógico, as conclusões não dependem de crenças, de uma maneira de ver o mundo, mas apenas do encadeamento de premissas e conclusões.

Por exemplo, um raciocínio lógico é o seguinte encadeamento:
A é igual a B.
A é igual a C.
Então: C é igual a B.

Admitidos os dois postulados, a conclusão é, obrigatoriamente, que C é igual a A.

Outro exemplo:

Todo ruminante é um mamífero.

A vaca é um ruminante.

Logo, a vaca é um mamífero.

Admitidas como verdadeiras as duas premissas, a conclusão também será verdadeira.

No domínio da argumentação, as coisas são diferentes. Nele, a conclusão não é necessária, não é obrigatória. Por isso, deve-se mostrar que ela é a mais desejável, a mais provável, a mais plausível. Se o Banco do Brasil fizer uma propaganda dizendo-se mais confiável do que os concorrentes porque existe desde a chegada da família real portuguesa ao Brasil, ele estará dizendo-nos que um banco com quase dois séculos de existência é sólido e, por isso, confiável. Embora não haja relação necessária entre a solidez de uma instituição bancária e sua antiguidade, esta tem peso argumentativo na afirmação da confiabilidade de um banco. Portanto é provável que se creia que um banco mais antigo seja mais confiável do que outro fundado há dois ou três anos.

Enumerar todos os tipos de argumentos é uma tarefa quase impossível, tantas são as formas de que nos valem para fazer as pessoas preferirem uma coisa a outra. Por isso, é importante entender bem como eles funcionam.

Já vimos diversas características dos argumentos. É preciso acrescentar mais uma: o convencimento do interlocutor, o auditório, que pode ser individual ou coletivo, será tanto mais fácil quanto mais os argumentos estiverem de acordo com suas crenças, suas expectativas, seus valores. Não se pode convencer um auditório pertencente a uma dada cultura enfatizando coisas que ele abomina. Será mais fácil convencê-lo valorizando coisas que ele considera positivas. No Brasil, a publicidade da cerveja vem com frequência associada ao futebol, ao gol, à paixão nacional. Nos Estados Unidos, essa associação certamente não surtiria efeito, porque lá o futebol não é valorizado da mesma forma que no Brasil. O poder persuasivo de um argumento está vinculado ao que é valorizado ou desvalorizado numa dada cultura.

Tipos de Argumento

Já verificamos que qualquer recurso linguístico destinado a fazer o interlocutor dar preferência à tese do enunciador é um argumento. Exemplo:

Argumento de Autoridade

É a citação, no texto, de afirmações de pessoas reconhecidas pelo auditório como autoridades em certo domínio do saber, para servir de apoio àquilo que o enunciador está propondo. Esse recurso produz dois efeitos distintos: revela o conhecimento do produtor do texto a respeito do assunto de que está tratando; dá ao texto a garantia do autor citado. É preciso, no entanto, não fazer do texto um amontoado de citações. A citação precisa ser pertinente e verdadeira. Exemplo:

“A imaginação é mais importante do que o conhecimento.”

Quem disse a frase aí de cima não fui eu... Foi Einstein. Para ele, uma coisa vem antes da outra: sem imaginação, não há conhecimento. Nunca o inverso.

*Alex José Periscinoto.
In: Folha de S. Paulo, 30/8/1993, p. 5-2*

A tese defendida nesse texto é que a imaginação é mais importante do que o conhecimento. Para levar o auditório a aderir a ela, o enunciador cita um dos mais célebres cientistas do mundo. Se um físico de renome mundial disse isso, então as pessoas devem acreditar que é verdade.

Argumento de Quantidade

É aquele que valoriza mais o que é apreciado pelo maior número de pessoas, o que existe em maior número, o que tem maior duração, o que tem maior número de adeptos, etc. O fundamento desse tipo de argumento é que mais = melhor. A publicidade faz largo uso do argumento de quantidade.

Argumento do Consenso

É uma variante do argumento de quantidade. Fundamenta-se em afirmações que, numa determinada época, são aceitas como verdadeiras e, portanto, dispensam comprovações, a menos que o objetivo do texto seja comprovar alguma delas. Parte da ideia de que o consenso, mesmo que equivocado, corresponde ao indiscutível, ao verdadeiro e, portanto, é melhor do que aquilo que não desfruta dele. Em nossa época, são consensuais, por exemplo, as afirmações de que o meio ambiente precisa ser protegido e de que as condições de vida são piores nos países subdesenvolvidos. Ao confiar no consenso, porém, corre-se o risco de passar dos argumentos válidos para os lugares comuns, os preconceitos e as frases carentes de qualquer base científica.

Argumento de Existência

É aquele que se fundamenta no fato de que é mais fácil aceitar aquilo que comprovadamente existe do que aquilo que é apenas provável, que é apenas possível. A sabedoria popular enuncia o argumento de existência no provérbio “Mais vale um pássaro na mão do que dois voando”.

Nesse tipo de argumento, incluem-se as provas documentais (fotos, estatísticas, depoimentos, gravações, etc.) ou provas concretas, que tornam mais aceitável uma afirmação genérica. Durante a invasão do Iraque, por exemplo, os jornais diziam que o exército americano era muito mais poderoso do que o iraquiano. Essa afirmação, sem ser acompanhada de provas concretas, poderia ser vista como propagandística. No entanto, quando documentada pela comparação do número de canhões, de carros de combate, de navios, etc., ganhava credibilidade.

Argumento quase lógico

É aquele que opera com base nas relações lógicas, como causa e efeito, analogia, implicação, identidade, etc. Esses raciocínios são chamados quase lógicos porque, diversamente dos raciocínios lógicos, eles não pretendem estabelecer relações necessárias entre os elementos, mas sim instituir relações prováveis, possíveis, plausíveis. Por exemplo, quando se diz “A é igual a B”, “B é igual a C”, “então A é igual a C”, estabelece-se uma relação de identidade lógica. Entretanto, quando se afirma “Amigo de amigo meu é meu amigo” não se institui uma identidade lógica, mas uma identidade provável.

Um texto coerente do ponto de vista lógico é mais facilmente aceito do que um texto incoerente. Vários são os defeitos que concorrem para desqualificar o texto do ponto de vista lógico: fugir do tema proposto, cair em contradição, tirar conclusões que não se fundamentam nos dados apresentados, ilustrar afirmações gerais com fatos inadequados, narrar um fato e dele extrair generalizações indevidas.

Argumento do Atributo

É aquele que considera melhor o que tem propriedades típicas daquilo que é mais valorizado socialmente, por exemplo, o mais raro é melhor que o comum, o que é mais refinado é melhor que o que é mais grosseiro, etc.

Por esse motivo, a publicidade usa, com muita frequência, celebridades recomendando prédios residenciais, produtos de beleza, alimentos estéticos, etc., com base no fato de que o consumidor tende a associar o produto anunciado com atributos da celebridade.

Uma variante do argumento de atributo é o argumento da competência linguística. A utilização da variante culta e formal da língua que o produtor do texto conhece a norma linguística socialmente mais valorizada e, por conseguinte, deve produzir um texto em que se pode confiar. Nesse sentido é que se diz que o modo de dizer dá confiabilidade ao que se diz.

Imagine-se que um médico deva falar sobre o estado de saúde de uma personalidade pública. Ele poderia fazê-lo das duas maneiras indicadas abaixo, mas a primeira seria infinitamente mais adequada para a persuasão do que a segunda, pois esta produziria certa estranheza e não criaria uma imagem de competência do médico:

- Para aumentar a confiabilidade do diagnóstico e levando em conta o caráter invasivo de alguns exames, a equipe médica houve por bem determinar o internamento do governador pelo período de três dias, a partir de hoje, 4 de fevereiro de 2001.

- Para conseguir fazer exames com mais cuidado e porque alguns deles são barrapésada, a gente botou o governador no hospital por três dias.

Como dissemos antes, todo texto tem uma função argumentativa, porque ninguém fala para não ser levado a sério, para ser ridicularizado, para ser desmentido: em todo ato de comunicação deseja-se influenciar alguém. Por mais neutro que pretenda ser, um texto tem sempre uma orientação argumentativa.

A orientação argumentativa é uma certa direção que o falante traça para seu texto. Por exemplo, um jornalista, ao falar de um homem público, pode ter a intenção de criticá-lo, de ridicularizá-lo ou, ao contrário, de mostrar sua grandeza.

O enunciador cria a orientação argumentativa de seu texto dando destaque a uns fatos e não a outros, omitindo certos episódios e revelando outros, escolhendo determinadas palavras e não outras, etc. Veja:

“O clima da festa era tão pacífico que até sogras e noras trocavam abraços afetuosos.”

O enunciador aí pretende ressaltar a ideia geral de que noras e sogras não se toleram. Não fosse assim, não teria escolhido esse fato para ilustrar o clima da festa nem teria utilizado o termo até, que serve para incluir no argumento alguma coisa inesperada.

Além dos defeitos de argumentação mencionados quando tratamos de alguns tipos de argumentação, vamos citar outros:

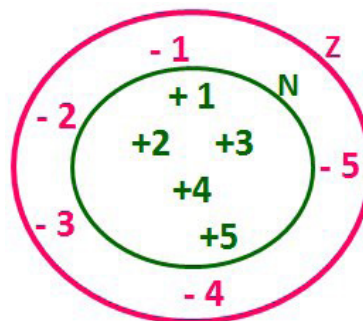
- Uso sem delimitação adequada de palavra de sentido tão amplo, que serve de argumento para um ponto de vista e seu contrário. São noções confusas, como paz, que, paradoxalmente,

MATEMÁTICA E RACIOCÍNIO LÓGICO

OPERAÇÕES COM NÚMEROS REAIS. MÍNIMO MÚLTIPLO COMUM E MÁXIMO DIVISOR COMUM

Conjunto dos números inteiros - z

O conjunto dos números inteiros é a reunião do conjunto dos números naturais $N = \{0, 1, 2, 3, 4, \dots, n, \dots\}$ ($N \subset Z$); o conjunto dos opostos dos números naturais e o zero. Representamos pela letra Z.



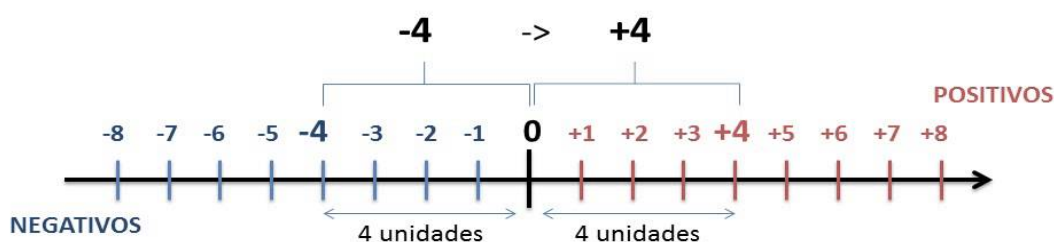
$N \subset Z$ (N está contido em Z)

Subconjuntos:

SÍMBOLO	REPRESENTAÇÃO	DESCRIÇÃO
*	Z^*	Conjunto dos números inteiros não nulos
+	Z_+	Conjunto dos números inteiros não negativos
* e +	Z^*_+	Conjunto dos números inteiros positivos
-	Z_-	Conjunto dos números inteiros não positivos
* e -	Z^*_-	Conjunto dos números inteiros negativos

Observamos nos números inteiros algumas características:

- **Módulo:** distância ou afastamento desse número até o zero, na reta numérica inteira. Representa-se o módulo por $| \cdot |$. O módulo de qualquer número inteiro, diferente de zero, é sempre positivo.
- **Números Opostos:** dois números são opostos quando sua soma é zero. Isto significa que eles estão a mesma distância da origem (zero).



Somando-se temos: $(+4) + (-4) = (-4) + (+4) = 0$

Operações

- **Soma ou Adição:** Associamos aos números inteiros positivos a ideia de ganhar e aos números inteiros negativos a ideia de perder.

ATENÇÃO: O sinal (+) antes do número positivo pode ser dispensado, mas o sinal (-) antes do número negativo nunca pode ser dispensado.

• **Subtração:** empregamos quando precisamos tirar uma quantidade de outra quantidade; temos duas quantidades e queremos saber quanto uma delas tem a mais que a outra; temos duas quantidades e queremos saber quanto falta a uma delas para atingir a outra. A subtração é a operação inversa da adição. O sinal sempre será do maior número.

ATENÇÃO: todos parênteses, colchetes, chaves, números, ..., entre outros, precedidos de sinal negativo, tem o seu sinal invertido, ou seja, é dado o seu oposto.

Exemplo:

(FUNDAÇÃO CASA – AGENTE EDUCACIONAL – VUNESP) Para zelar pelos jovens internados e orientá-los a respeito do uso adequado dos materiais em geral e dos recursos utilizados em atividades educativas, bem como da preservação predial, realizou-se uma dinâmica elencando “atitudes positivas” e “atitudes negativas”, no entendimento dos elementos do grupo. Solicitou-se que cada um classificasse suas atitudes como positiva ou negativa, atribuindo (+4) pontos a cada atitude positiva e (-1) a cada atitude negativa. Se um jovem classificou como positiva apenas 20 das 50 atitudes anotadas, o total de pontos atribuídos foi

- (A) 50.
- (B) 45.
- (C) 42.
- (D) 36.
- (E) 32.

Resolução:

$50 - 20 = 30$ atitudes negativas

$20 \cdot 4 = 80$

$30 \cdot (-1) = -30$

$80 - 30 = 50$

Resposta: A

• **Multiplicação:** é uma adição de números/ fatores repetidos. Na multiplicação o produto dos números a e b , pode ser indicado por $a \times b$, $a \cdot b$ ou ainda ab sem nenhum sinal entre as letras.

• **Divisão:** a divisão exata de um número inteiro por outro número inteiro, diferente de zero, dividimos o módulo do dividendo pelo módulo do divisor.

ATENÇÃO:

1) No conjunto Z , a divisão não é comutativa, não é associativa e não tem a propriedade da existência do elemento neutro.

2) Não existe divisão por zero.

3) Zero dividido por qualquer número inteiro, diferente de zero, é zero, pois o produto de qualquer número inteiro por zero é igual a zero.

Na multiplicação e divisão de números inteiros é muito importante a **REGRA DE SINAIS:**

Sinais iguais (+) (+); (-) (-) = resultado sempre positivo .
Sinais diferentes (+) (-); (-) (+) = resultado sempre negativo .

Exemplo:

(PREF.DE NITERÓI) Um estudante empilhou seus livros, obtendo uma única pilha 52cm de altura. Sabendo que 8 desses livros possui uma espessura de 2cm, e que os livros restantes possuem espessura de 3cm, o número de livros na pilha é:

- (A) 10
- (B) 15
- (C) 18
- (D) 20
- (E) 22

Resolução:

São 8 livros de 2 cm: $8 \cdot 2 = 16$ cm

Como eu tenho 52 cm ao todo e os demais livros tem 3 cm, temos:

$52 - 16 = 36$ cm de altura de livros de 3 cm

$36 : 3 = 12$ livros de 3 cm

O total de livros da pilha: $8 + 12 = 20$ livros ao todo.

Resposta: D

• **Potenciação:** A potência a^n do número inteiro a , é definida como um produto de n fatores iguais. O número a é denominado a *base* e o número n é o *expoente*. $a^n = a \times a \times a \times \dots \times a$, a é multiplicado por a n vezes. Tenha em mente que:

– Toda potência de **base positiva** é um número **inteiro positivo**.

– Toda potência de **base negativa e expoente par** é um número **inteiro positivo**.

– Toda potência de **base negativa e expoente ímpar** é um número **inteiro negativo**.

Propriedades da Potenciação

1) Produtos de Potências com bases iguais: Conserva-se a base e somam-se os expoentes. $(-a)^3 \cdot (-a)^6 = (-a)^{3+6} = (-a)^9$

2) Quocientes de Potências com bases iguais: Conserva-se a base e subtraem-se os expoentes. $(-a)^8 : (-a)^6 = (-a)^{8-6} = (-a)^2$

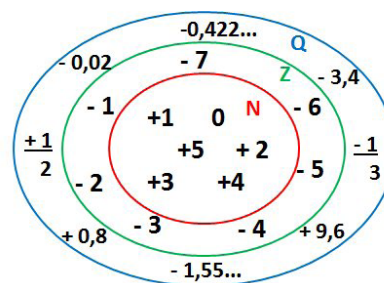
3) Potência de Potência: Conserva-se a base e multiplicam-se os expoentes. $[(-a)^5]^2 = (-a)^{5 \cdot 2} = (-a)^{10}$

4) Potência de expoente 1: É sempre igual à base. $(-a)^1 = -a$ e $(+a)^1 = +a$

5) Potência de expoente zero e base diferente de zero: É igual a 1. $(+a)^0 = 1$ e $(-b)^0 = 1$

Conjunto dos números racionais – Q

Um número racional é o que pode ser escrito na forma $\frac{m}{n}$, onde m e n são números inteiros, sendo que n deve ser diferente de zero. Frequentemente usamos m/n para significar a divisão de m por n .



N C Z C Q (N está contido em Z que está contido em Q)

Subconjuntos:

SÍMBOLO	REPRESENTAÇÃO	DESCRIÇÃO
*	Q^*	Conjunto dos números racionais não nulos
+	Q_+	Conjunto dos números racionais não negativos

* e +	Q^*_+	Conjunto dos números racionais positivos
-	Q_-	Conjunto dos números racionais não positivos
* e -	Q^*_-	Conjunto dos números racionais negativos

Representação decimal

Podemos representar um número racional, escrito na forma de fração, em número decimal. Para isso temos duas maneiras possíveis:

1º) O numeral decimal obtido possui, após a vírgula, um número finito de algarismos. Decimais Exatos:

$$\frac{2}{5} = 0,4$$

2º) O numeral decimal obtido possui, após a vírgula, infinitos algarismos (nem todos nulos), repetindo-se periodicamente Decimais Periódicos ou Dízimas Periódicas:

$$\frac{1}{3} = 0,333\dots$$

Representação Fracionária

É a operação inversa da anterior. Aqui temos duas maneiras possíveis:

1) Transformando o número decimal em uma fração numerador é o número decimal sem a vírgula e o denominador é composto pelo numeral 1, seguido de tantos zeros quantas forem as casas decimais do número decimal dado. Ex.:

$$0,035 = 35/1000$$

2) Através da fração geratriz. Aí temos o caso das dízimas periódicas que podem ser simples ou compostas.

– *Simples*: o seu período é composto por um mesmo número ou conjunto de números que se repete infinitamente. Exemplos:

<p>* 0,444... Período: 4 (1 algarismo)</p> $0,444\dots = \frac{4}{9}$	<p>* 0,313131... Período: 31 (2 algarismos)</p> $0,313131\dots = \frac{31}{99}$	<p>* 0,278278278... Período: 278 (3 algarismos)</p> $0,278278278\dots = \frac{278}{999}$
---	---	--

Procedimento: para transformarmos uma dízima periódica simples em fração basta utilizarmos o dígito 9 no denominador para cada quantos dígitos tiver o período da dízima.

– *Composta*: quando a mesma apresenta um ante período que não se repete.

a)

Parte não periódica com o período da dízima menos a parte não periódica.

$$0,58333\dots = \frac{583 - 58}{900} = \frac{525}{900} = \frac{525 : 75}{900 : 75} = \frac{7}{12}$$

Simplificando

Parte não periódica com 2 algarismos

Período com 1 algarismo

2 algarismos zeros

1 algarismo 9

CONHECIMENTOS GERAIS E ATUALIDADES

QUESTÕES RELACIONADAS A FATOS POLÍTICOS, ECONÔMICOS, SOCIAIS, CULTURAIS, CIENTÍFICOS, AMBIENTAIS, DE ÂMBITO NACIONAL E INTERNACIONAL, OCORRIDOS A PARTIR DE JANEIRO DE 2022, DIVULGADOS NA MÍDIA NACIONAL

A importância do estudo de atualidades

Dentre todas as disciplinas com as quais concurseiros e estudantes de todo o país se preocupam, a de atualidades tem se tornado cada vez mais relevante. Quando pensamos em matemática, língua portuguesa, biologia, entre outras disciplinas, inevitavelmente as colocamos em um patamar mais elevado que outras que nos parecem menos importantes, pois de algum modo nos é ensinado a hierarquizar a relevância de certos conhecimentos desde os tempos de escola.

No, entanto, atualidades é o único tema que insere o indivíduo no estudo do momento presente, seus acontecimentos, eventos e transformações. O conhecimento do mundo em que se vive de modo algum deve ser visto como irrelevante no estudo para concursos, pois permite que o indivíduo vá além do conhecimento técnico e explore novas perspectivas quanto à conhecimento de mundo.

Em sua grande maioria, as questões de atualidades em concursos são sobre fatos e acontecimentos de interesse público, mas podem também apresentar conhecimentos específicos do meio político, social ou econômico, sejam eles sobre música, arte, política, economia, figuras públicas, leis etc. Seja qual for a área, as questões de atualidades auxiliam as bancas a peneirarem os candidatos e selecionarem os melhores preparados não apenas de modo técnico.

Sendo assim, estudar atualidades é o ato de se manter constantemente informado. Os temas de atualidades em concursos são sempre relevantes. É certo que nem todas as notícias que você vê na televisão ou ouve no rádio aparecem nas questões, manter-se informado, porém, sobre as principais notícias de relevância nacional e internacional em pauta é o caminho, pois são debates de extrema recorrência na mídia.

O grande desafio, nos tempos atuais, é separar o joio do trigo. Com o grande fluxo de informações que recebemos diariamente, é preciso filtrar com sabedoria o que de fato se está consumindo. Por diversas vezes, os meios de comunicação (TV, internet, rádio etc.) adaptam o formato jornalístico ou informacional para transmitirem outros tipos de informação, como fofocas, vidas de celebridades, futebol, acontecimentos de novelas, que não devem de modo algum serem inseridos como parte do estudo de atualidades. Os interesses pessoais em assuntos deste cunho não são condenáveis de modo algum, mas são triviais quanto ao estudo.

Ainda assim, mesmo que tentemos nos manter atualizados através de revistas e telejornais, o fluxo interminável e ininterrupto de informações veiculados impede que saibamos de fato como estudar. Apostilas e livros de concursos impressos também se tornam rapidamente desatualizados e obsoletos, pois atualidades é uma disciplina que se renova a cada instante.

O mundo da informação está cada vez mais virtual e tecnológico, as sociedades se informam pela internet e as compartilham em velocidades incalculáveis. Pensando nisso, a editora prepara

mensalmente o material de atualidades de mais diversos campos do conhecimento (tecnologia, Brasil, política, ética, meio ambiente, jurisdição etc.) na “Área do Cliente”.

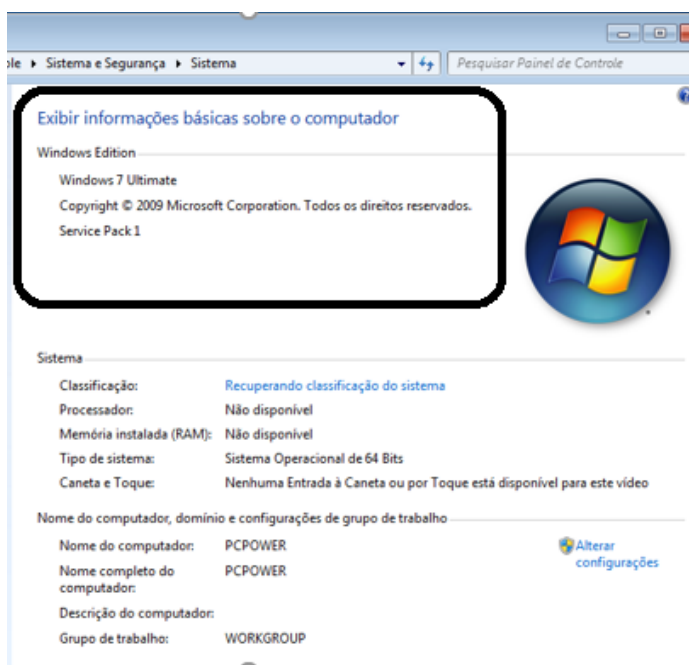
Lá, o concurseiro encontrará um material completo de aula preparado com muito carinho para seu melhor aproveitamento. Com o material disponibilizado online, você poderá conferir e checar os fatos e fontes de imediato através dos veículos de comunicação virtuais, tornando a ponte entre o estudo desta disciplina tão fluida e a veracidade das informações um caminho certo.

ANOTAÇÕES

NOÇÕES DE INFORMÁTICA

MS-WINDOWS 7: CONCEITO DE PASTAS, DIRETÓRIOS, ARQUIVOS E ATALHOS, ÁREA DE TRABALHO, ÁREA DE TRANSFERÊNCIA, MANIPULAÇÃO DE ARQUIVOS E PASTAS, USO DOS MENUS, PROGRAMAS E APLICATIVOS, INTERAÇÃO COM O CONJUNTO DE APLICATIVOS

WINDOWS 7




Conceito de pastas e diretórios

Pasta algumas vezes é chamada de diretório, mas o nome “pasta” ilustra melhor o conceito. Pastas servem para organizar, armazenar e organizar os arquivos. Estes arquivos podem ser documentos de forma geral (textos, fotos, vídeos, aplicativos diversos).

Lembrando sempre que o Windows possui uma pasta com o nome do usuário onde são armazenados dados pessoais.

Dentro deste contexto temos uma hierarquia de pastas.



No caso da figura acima, temos quatro pastas e quatro arquivos.

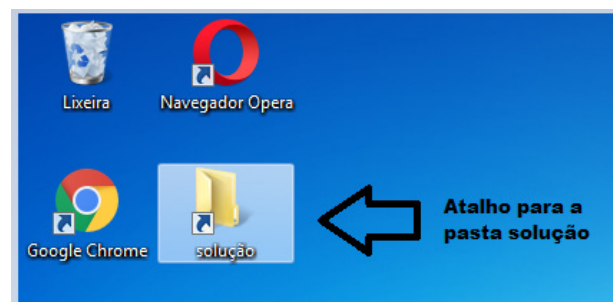
Arquivos e atalhos

Como vimos anteriormente: pastas servem para organização, vimos que uma pasta pode conter outras pastas, arquivos e atalhos.

- **Arquivo** é um item único que contém um determinado dado. Estes arquivos podem ser documentos de forma geral (textos, fotos, vídeos e etc.), aplicativos diversos, etc.

- **Atalho** é um item que permite fácil acesso a uma determinada pasta ou arquivo propriamente dito.

	A	B
1		valor unitário em reais
2		
3	Teclados	100
4	mouses	40
5	monitores	300
6	notebooks	1500
7	estabilizadores	200
8	Desktop PCs	1500
9		
10		



Área de trabalho do Windows 7




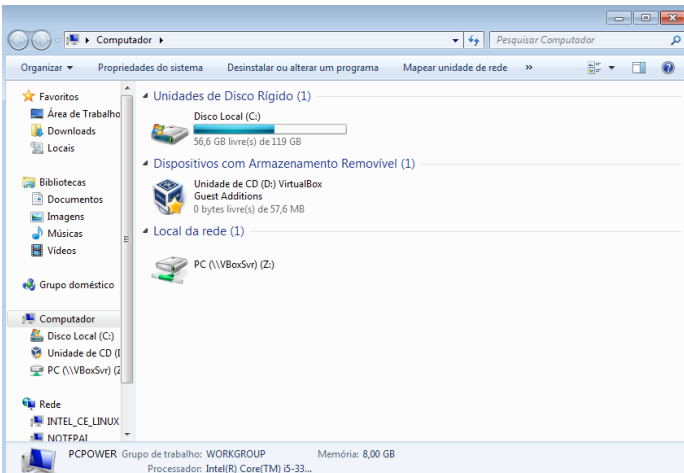
Área de transferência

A área de transferência é muito importante e funciona em segundo plano. Ela funciona de forma temporária guardando vários tipos de itens, tais como arquivos, informações etc.

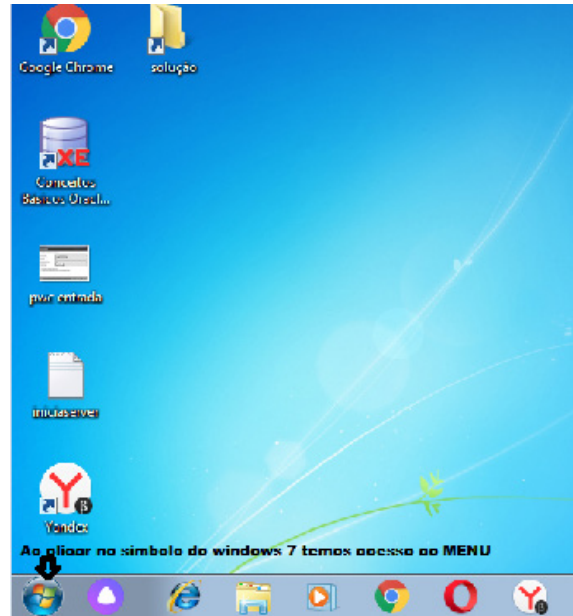
- Quando executamos comandos como "Copiar" ou "Ctrl + C", estamos copiando dados para esta área intermediária.
- Quando executamos comandos como "Colar" ou "Ctrl + V", estamos colando, isto é, estamos pegando o que está gravado na área de transferência.

Manipulação de arquivos e pastas

A caminho mais rápido para acessar e manipular arquivos e pastas e outros objetos é através do "Meu Computador". Podemos executar tarefas tais como: copiar, colar, mover arquivos, criar pastas, criar atalhos etc.



Uso dos menus



Programas e aplicativos

- Media Player
- Media Center
- Limpeza de disco
- Desfragmentador de disco
- Os jogos do Windows.
- Ferramenta de captura
- Backup e Restore

Interação com o conjunto de aplicativos

Vamos separar esta interação do usuário por categoria para entendermos melhor as funções categorizadas.

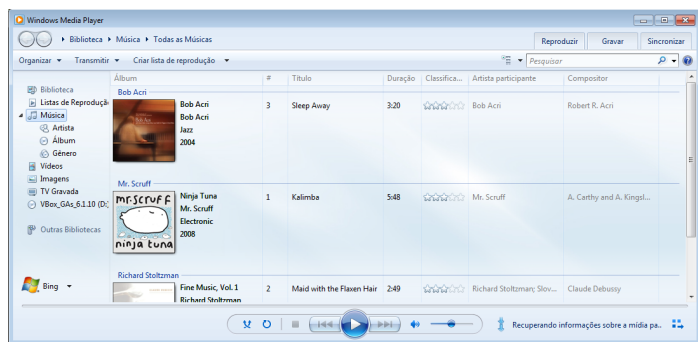
Facilidades



O Windows possui um recurso muito interessante que é o Capturador de Tela, simplesmente podemos, com o mouse, recortar a parte desejada e colar em outro lugar.

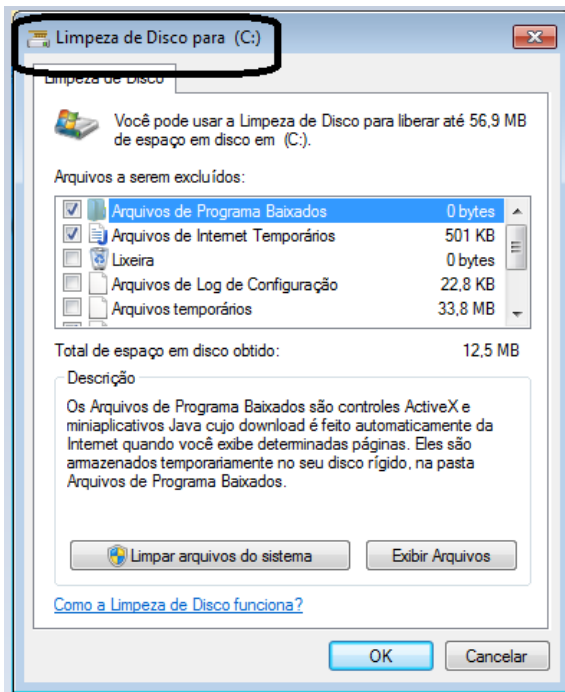
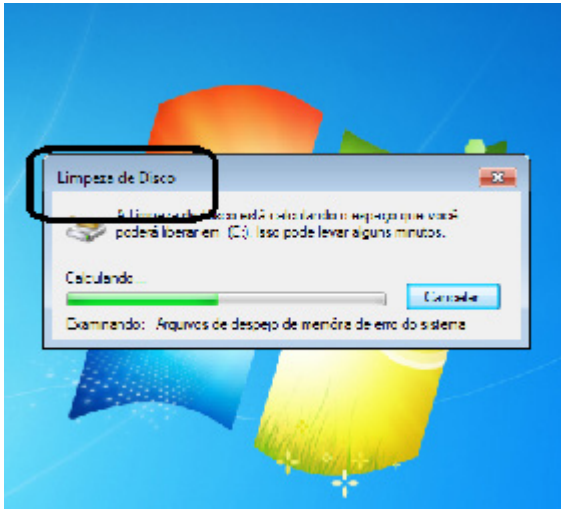
Música e Vídeo

Temos o Media Player como player nativo para ouvir músicas e assistir vídeos. O Windows Media Player é uma excelente experiência de entretenimento, nele pode-se administrar bibliotecas de música, fotografia, vídeos no seu computador, copiar CDs, criar playlists e etc., isso também é válido para o media center.

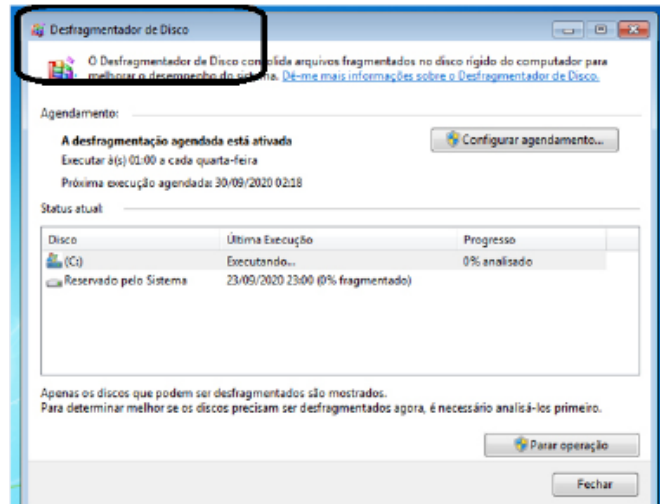


Ferramentas do sistema

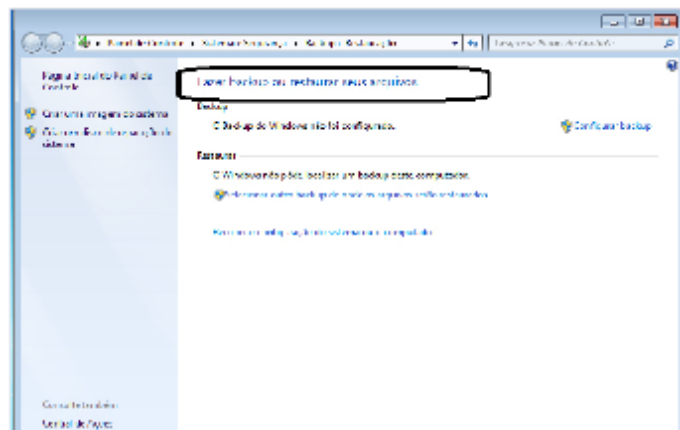
- A limpeza de disco é uma ferramenta importante, pois o próprio Windows sugere arquivos inúteis e podemos simplesmente confirmar sua exclusão.



- O desfragmentador de disco é uma ferramenta muito importante, pois conforme vamos utilizando o computador os arquivos ficam internamente desorganizados, isto faz que o computador fique lento. Utilizando o desfragmentador o Windows se reorganiza internamente tornando o computador mais rápido e fazendo com que o Windows acesse os arquivos com maior rapidez.



- O recurso de backup e restauração do Windows é muito importante pois pode ajudar na recuperação do sistema, ou até mesmo escolher seus arquivos para serem salvos, tendo assim uma cópia de segurança.



CONHECIMENTOS ESPECÍFICOS

Professor Auxiliar (PA)

FUNDAMENTOS DA EDUCAÇÃO

Fundamentos da Educação¹

A educação deve levar em conta a natureza própria do indivíduo, encontrando esteios nas leis da constituição psicológica do indivíduo e seu desenvolvimento. A relação entre os indivíduos a educar e a sociedade torna-se recíproca. Pretende que a criança aproxime do adulto não mais recebendo as regras de boa ação, mas conquistando-as com seu esforço e suas experiências pessoais, em troca a sociedade espera das novas gerações mais do que uma imitação; espera um enriquecimento.

Caso queiramos proceder corretamente no campo técnico da educação, teremos que a elas recorrer para que não sejamos tentados em nossa ação educativa, a impor modelos, para com que eles, os alunos, se identifiquem. Teremos sim que lhes oferecer situações. experiências que resultem em uma modelagem adequada. Modelagem não estereotipada, mas decorrentes das diferenças individuais de cada aluno.

— Fundamentos Sociológicos

No Brasil, convivem lado a lado, uma Sociologia de Educação cética com relação à ordem existente, baseada em modelo marxista, uma outra baseada em metodologia de pesquisa empiricista e, ainda outra que, rejeitando ambas as abordagens, adota perspectivas de inspiração interacionista, fenomenológica ou etnometodológica. As diferenças entre os referenciais teóricos, os temas tratados e a orientação política são tão grandes que talvez fosse mais correto falar em Sociologas da Educação.

Nos últimos vinte anos pertencem a Althusser (1970), Bowles e Gintis (1976), Bourdieu e Passeron (1970) e Michael Yong (1971), os estudos que marcaram e delimitaram o campo da Sociologia Educacional. Estes estudos postulam que a produção e reprodução das classes reside na capacidade de manipulação e moldagem das consciências, na preparação de tipos diferenciados de subjetividade de acordo com as diferentes classes sociais.

A escola participa na consolidação desta ordem social pela transmissão e incubação diferenciada de certas ideias, valores, modos de percepção, estilos de vida, em geral sintetizados na noção de ideologia. Os estudos centram-se nos mecanismos amplos de reprodução social via escola.

Num outro eixo, encontramos os ensaios da Nova Sociologia da Educação preocupados em descrever as minúcias do funcionamento do currículo escolar e seu papel na estruturação das desigualdades sociais. A Nova Sociologia da Educação coloca a problematização dos currículos escolares no centro da análise sociológica de Educação.

A Sociologia da Educação, hoje, aborda como tema central de discussão: o papel da educação na produção e reprodução da sociedade de classes. A Educação facilmente descobre que um dos lugares eminentes de sua teoria e de sua prática está no interior dos

movimentos sociais. Cabe, pois, a escola o papel de preparar técnica e subjetivamente as diferentes classes sociais para ocuparem seus devidos lugares na divisão social.

Bourdieu e Passeron percebem como essa divisão é mediada por um processo de reprodução cultural. Sabemos que as forças culturais que atuam sobre o comportamento precisam ser conhecidas para um melhor planejamento e, conseqüentemente, melhor ensino. De particular interesse para o processo educativo são os fatores familiares, o grupo de adolescentes a que se filia (“a turma”) e a escola.

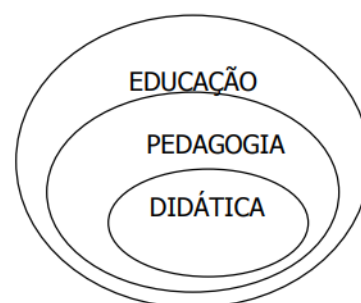
As condições do ambiente forjam a sua resposta ou reticência, aos estímulos, formando padrões de hábitos que encorajam ou desencorajam as atividades que motivam ou desmotivam a aprendizagem. O comportamento em classe está estritamente relacionado com o ambiente familiar e a sua posição socioeconômica. Fatores estes ocasionadores de procedimentos antissociais ou de extrema instabilidade e falta de amadurecimento.

A “turma” é de vital importância para o adolescente que, ao “enturmar-se”, prefere os padrões de seu grupo aos dos adultos, algumas vezes diminuindo até o seu rendimento escolar para satisfazer o seu grupo. O aluno, ser temporal e espacial, vivendo dentro de uma comunidade, pertencendo a um grupo social, participando de instituições várias, possuindo um “status” socioeconômico, para integrar-se aos padrões de comportamento social necessita de um atendimento dentro da sua realidade individual.

A organização de currículos, programas e planejamentos de ensino alienados da realidade social não é de natureza prática e não conduz a motivação. No entanto, como os grandes educadores e pedagogos, deveríamos ir muito além, formando “conceitos humanísticos” que superam dialeticamente o individual e o social para fazer surgir o ser humano integral, dando ao educando condições de adaptação em qualquer tipo de sociedade no tempo e no espaço.

— Fundamentos Psicológicos

Iniciemos situando Educação como o âmbito amplo que abarcaria, numa representação espacial, em círculos concêntricos, a Pedagogia e a Didática, como no esquema que segue.



A Educação compete todos os detalhes, em toda a amplitude das situações que produzem ou provocam aprendizagem. Consideramos Educação como o campo característico da categoria dos humanos, por-

¹ <https://pedagogiaparaconcurseiros.com.br/apostila-de-fundamentos-da-educacao/>

que a definimos como a esfera das aprendizagens. Ela é característica do humano, uma vez que o homem tem como sua marca definidora o fato de ser um ser de cultura, por conseguinte, um ser que aprende.

Aprender pode ser definido como a forma construída pelo bicho-homem de enfrentamento da realidade que o circunda e que lhe permite sobreviver ou, mais ainda, que lhe permite transformar o seu entorno com vistas a sua felicidade. Em face da complexidade e da amplitude dos fenômenos que regem os atos de aprender, a sua abordagem é intrinsecamente interdisciplinar. Assim, educação se faz obrigatoriamente a partir dos múltiplos enfoques.

No esquema acima, a passagem do exterior ao interior está associada a um movimento cada vez mais especializado, do informal ao formal. Assim, Educação na região exterior à Pedagogia, compreenderia as responsabilidades e as atuações da sociedade como um todo em suas ações (não propriamente intencionais) provocadoras de aprendizagens. Tratar-se-ia da atmosfera que se gera, pelo tipo de organização social e material dos agrupamentos humanos.

Na Pedagogia, restringe-se a amplitude para reforçar a profundidade da abordagem dos fenômenos do aprender. Para explicar a Pedagogia, é útil passar-se à definição da Didática, uma vez que aquela abarca esta.

A Didática é a parte da Pedagogia que se ocupa das aprendizagens complexas que requerem sistematização e organização. A Pedagogia pode ser entendida como o contexto que possibilita a Didática. Ela se ocupa do ambiente que possibilita as aprendizagens mais pontuais e específicas dos campos científicos, que configuram as disciplinas escolares.

A Didática é a ciência que dá conta de fazer com que alguém, não tendo um certo conhecimento, passe a tê-lo; isto é, ela se ocupa da construção dos conhecimentos, na perspectiva construtivista. Porém o que são conhecimentos? Quais suas características definidoras? Quais suas relações com o saber? O que saber e conhecimento têm em comum e em que divergem? Há entre eles precedência ou complementaridade? Estas e outras perguntas serão abordadas, a seguir, através da conceituação e classificação de quatro produtos da aprendizagem.

• Produtos de Aprendizagem

Dentre os múltiplos ângulos em que a aprendizagem pode ser analisada, merece importância a caracterização dos tipos de produtos que dela derivam. Propomos o esquema que segue, como síntese de uma abordagem destes produtos.

	Não Sistematizada	Sistematizada
Não transformadora	Chute	Conhecimento
Transformadora	Saber	Práxis

Consideramos nestes produtos de aprendizagem dois atributos principais: a sua sistematização e a sua capacidade de transformação. A combinação da presença ou da ausência desses dois atributos caracteriza os quatro espaços deste esquema, isto é, o chute, o saber, o conhecimento e a práxis.

Denominamos **chute** um produto da aprendizagem não sistematizado e não transformador. Chute pode ser tomado como algo aproximado a improviso. Como define o dicionário Aurélio, improviso é um produto intelectual inspirado na própria ocasião e feito de repente, sem preparo.

Observemos que estamos nos atendo à definição de improviso, enquanto produto intelectual sem preparo, que é o chute. Não consideramos, neste contexto, a validade da intuição ou da espontaneidade, que também podem estar embutidas no sentido comumente

dado à palavra improviso. Chute, portanto, tem aqui a conotação de algo aprendido muito superficialmente, localizado, sem nenhuma generalização.

Chamamos de **saber** o produto de aprendizagem não sistematizado, mas transformador. Um produto de aprendizagem é transformador na medida em que acrescenta ser a quem aprende, modificando lhe em algo a maneira de viver.

Uma aprendizagem não é sistematizada quando ela é apenas descritiva de etapas de soluções de um problema, sem entrar na análise desta solução. O saber implica num valor capaz de mobilizar energias de quem aprende, a ponto de levá-lo a novas formas de vida.

Chamamos de **conhecimento** um produto de aprendizagem sistematizado, mas não transformador. Uma aprendizagem não é transformadora, quando ela somente instrumentaliza teoricamente de forma desvinculada da prática.

Um produto de aprendizagem não é transformador quando apenas ilustra, sem mover o aprendiz a incorporar nova postura existencial ou nova capacitação prática. Um produto de aprendizagem é sistematizado, quando ele chega à explicação das causas dos problemas enfrentados; e isto de forma organizada. Esta organização pode ser explicitada em livros ou similares, por escrito.

O saber transforma, mas não é sistematizado. O conhecimento é sistematizado, mas não é transformador.

O saber é pessoal; e o conhecimento é social ou socializável, na medida em que pode ser ou é sistematizado. O saber é mais ligado à ação, enquanto o conhecimento é mais ligado à reflexão e à linguagem. O saber tem mais a ver com percepções e movimentos, enquanto o conhecimento tem mais a ver com as palavras.

A interpenetração entre saber e conhecimento é o produto da aprendizagem que realmente interessa ao ser humano, ou seja, um produto de aprendizagem que é sistematizado e transformador, ao qual damos o nome de práxis. A **práxis** pode ser definida como a contínua conversão do conhecimento em ação transformadora e da ação transformadora em conhecimento.

A Psicologia tem como objeto o comportamento humano. Para estudá-lo, ela faz recortes, que constituem suas subáreas: ao indivíduo que aprende corresponde a Psicologia de Aprendizagem, ao indivíduo que se desenvolve corresponde a Psicologia do Desenvolvimento, ao indivíduo que se relaciona no grupo, a Psicologia Social, ao indivíduo que se constitui como individualidade, a Psicologia da Personalidade, e assim por diante.

Em cada subárea surgem, evidentemente, várias teorias. Dentre as subáreas de Psicologia, as que têm tido um papel destacado na Educação são: a Psicometria, a Psicologia da Aprendizagem e a Psicologia do Desenvolvimento.

Voltando-se a afirmativa de que a Didática tem por função primordial, levar o educando a aprender, não podemos desvincular de sua estrutura o auxílio da ciência psicológica, pois na medida em que aplica as formulações científicas fornecidas por esta ciência, responde à perguntas como:

- Quem Aprende?
- Como Aprende?

Por meio dos conhecimentos psicológicos, que diferem e caracterizam o sujeito que aprende e os processos ou formas de aprendizagem é que a didática pode formular princípios, indicar normas convenientes de ensino, sugerir meios adequados para uma orientação realmente eficiente da aprendizagem.

Do ponto de vista psicológico, os determinantes mais significativos no campo educacional, estão relacionados as diferenças de personalidade, quer no aspecto de diferenças de inteligência, quer nas diferenças estruturais de própria personalidade.

Caso o professor deseje ser um educador e não apenas um instrutor, sua tarefa se centralizará no aluno e para tal, é indispensável o seu conhecimento. De maneira geral, as contribuições da escola no desenvolvimento da personalidade podem ser sintetizadas da seguinte maneira:

- Atividades de grupo dão aos alunos a oportunidade de contribuir e de se sentirem aprovados;
- O sociograma pode auxiliar o professor a colocar um aluno junto a aquele de quem gosta, dando-lhe apoio emocional;
- O professor pode diminuir a competição;
- Unidades de programas voltadas para problemas de relações sociais ajudam os alunos inibidos e inexperientes a saber como prosseguir;
- Como lidar com as diferenças individuais;
- Permitir que o aluno discuta suas hipóteses e orientá-lo para a escolha de soluções que levem ao desenvolvimento harmonioso de sua personalidade.

É preciso lembrar, no entanto, que a aprendizagem é um processo que ocorre no aluno, é um processo pessoal, logo, se não conhecemos este aluno e a maneira como este processo se desenvolve, não pode haver ensino eficiente, com economia de tempo e esforço e elevação na produtividade.

Daí o fato de se enfatizar o “como se aprende” o “onde se passa esta aprendizagem”. Os produtos da aprendizagem serão consequências e não causa do ensino. Há necessidade de o professor conhecer o seu aluno como um todo, para que a aprendizagem valorize o aluno como centro de ensino.

As situações de classe são extremamente complexas e é tarefa do psicólogo analisá-las e tratar de compreender não só os princípios de aprendizagem, mas as motivações que as determinam. Seria interessante que o professor levasse o aluno a perceber que ele próprio é um estímulo.

Sara Pain afirma que só aprendo quando alguém primeiro me olha, reconhece-me como sujeito desejante e depois se volta para o conhecimento. Quando o professor dirigir o seu olhar para o conhecimento, o olhar de quem vai aprender também se volta para lá.

O primeiro passo para que alguém aprenda é que ele seja reconhecido por um outro, do ponto de vista da identidade pessoal e da possibilidade de interação cognitiva. Esses dois, quem aprende e quem ensina, visam a explicar a realidade, explicar para transformá-la. Mas a realidade não é atingida diretamente pelo aluno com o professor.

Entre eles, há sistemas de valores, uma cultura, uma rede de significados. O professor e o aluno só vão abordar da realidade aquilo que é considerado como valor; esse sistema de valores é que determina a ciência. Além disso, o trânsito entre o sujeito epistêmico desejante e a realidade se faz através da linguagem.

A linguagem é o veículo da aprendizagem. A linguagem, tanto das palavras, quanto a linguagem de percepção e a linguagem dos movimentos.

As relações entre a Psicologia e a Educação, não são relações de uma ciência normativa e de uma ciência ou de uma arte aplicadas. Isto é, não cabe à Psicologia normatizar a ação pedagógica e nem é a ação pedagógica uma aplicação da Psicologia. A Psicologia deve, antes, compreender as condições e motivos que constituem a conduta do indivíduo na instituição escolar em sua especificidade.

Para conhecer a criança, diz-nos Wallon (1975, p. 20), é “indispensável observá-la nos seus diferentes campos e nos diferentes exercícios de sua atividade quotidiana e na escola em particular”.

Continua Wallon (1975, p. 48), muitas das inaptidões dos alunos se devem a uma ruptura na cadeia dos significados, cabendo ao professor identificar quais as categorias de pensamento que faltam à criança e encaminhar sua ação no sentido de criá-las.

O estudo da Psicologia Educacional não se destina a proporcionar fórmulas de comportamento ou receitas específicas para males pedagógicos. É mais realístico esperar que ele permita melhores perspectivas sobre os processos psicológicos implicados na educação. A psicologia educacional proporciona ao professor um esquema de referências que lhe permitem exercer suas funções mais adequadamente.

— Fundamentos Filosóficos

Para educarmos os homens de um modo sensato e esclarecido, convém saber no que queremos que eles se tornem quando os educamos. E para sabê-lo é necessário indagar para que vivem os homens - ou seja, investigar qual pode ser a finalidade da vida e o que ela deve ser.

Portanto, devemos inquirir sobre a natureza do mundo e os limites que este fixa para o que o homem pode saber e fazer. A natureza humana, a boa vida e o lugar do homem no esquema das coisas estão entre os tópicos perenes de Filosofia.

Refletindo sobre o significado da educação para a vida humana, teremos de, mais cedo ou mais tarde, considerar filosoficamente a educação. O que é, pois, a Filosofia e qual a sua contribuição para a educação?

A Filosofia é a tentativa para pensar do modo mais genérico e sistemático em tudo o que existe no universo, no “todo da realidade”. Aí, temos a Filosofia como especulação - seu aspecto contemplativo e conjetural.

Outros dois aspectos são prescritivo e o crítico. O primeiro quando recomenda (prescreve) valores e ideias. Examina o que entendemos por bom e mau, certo e errado, belo e feio. Analisa se essas qualidades são inerentes às próprias coisas ou se são, simplesmente, projeções das nossas próprias mentes.

O outro aspecto concerne a crítica e à análise. O filósofo aí, analisa conceitos tais como mente, eu e causa - e, na educação, motivação, adaptação e interesse a fim de descobrir seu significado em diferentes contextos.

• Aplicações da Filosofia à Educação

Como a Filosofia Formal se relaciona com a educação e a Filosofia Educacional? Como as diversas categorias da Filosofia Formal podem ser úteis ao pensamento que se dedica a questões educacionais? Para isto, teremos que considerar o significado de Educação.

A educação pode ser considerada em dois sentidos: um lato, o outro técnico. Em sua acepção lata, a educação diz respeito a qualquer ato ou experiência que tenha um efeito formativo sobre a mente, o caráter ou a capacidade física de um indivíduo. Neste sentido, a educação nunca termina; verdadeiramente, “aprendemos pela experiência” ao longo de nossa vida.

Todas as espécies de experiência podem ser educativas - desde a leitura de um livro até uma viagem ao estrangeiro, desde as opiniões das pessoas nossas conhecidas até a possibilidade de surpreendermos um comentário, no burburinho de um bar. Na sua acepção técnica, a educação é o processo pelo qual a sociedade, por intermédio de escolas, ginásios, colégios, universidades e outras instituições, deliberadamente transmite sua herança cultural - seus conhecimentos, valores e dotes acumulados - de uma geração para outra.

Devemos igualmente distinguir entre educação como um produto e como um processo. Como um produto, a educação é o que recebemos através da instrução ou aprendizagem - os conhecimentos, ideais e técnicas que nos ensinam. Como processo, a educação é o ato de educar alguém ou de nos educarmos.

Examinemos agora as definições de educação por três especialistas, as quais diferem mutuamente e também da que por nós foi proposta. Herman Horne, um idealista, escreve: “A educação é