



CÓD: OP-019JH-23
7908403537457

CANOAS – RS

PREFEITURA MUNICIPAL DE CANOAS – RIO GRANDE DO SUL

Técnico de Apoio à Educação Básica

EDITAL DE ABERTURA DAS INSCRIÇÕES Nº 131/2023

Língua Portuguesa

1. Análise e Interpretação de Textos: Compreensão global das informações. Reconhecimento da estrutura do texto e dos parágrafos. Identificação das ideias principais e secundárias, pressuposições e inferências. Significados de palavras e expressões no texto. Substituição de palavras e de expressões do texto. Nexos e outros recursos coesivos e recursos de argumentação. Gêneros textuais diversos. Textualidade: Coesão, coerência, argumentação e intertextualidade. Confronto e reconhecimento de frases corretas e incorretas	7
2. Linguagem e adequação social. Variedades linguísticas e seus determinantes sociais, regionais, históricos e individuais.....	16
3. Registros formal e informal da linguagem	17
4. Fonologia: Letras (consoantes, vogais e semivogais). Fonemas. Encontros vocálicos. Dígrafos. Encontros consonantais	18
5. Sílabas: classificação, divisão, acento tônico, acentuação gráfica e suas regras, monossílabos, regras especiais, acento diferencial/grave. Notações léxicas	18
6. Ortografia. Emprego dos porquês. Emprego do hífen	19
7. Sinais de pontuação.....	20
8. Morfologia: Classes de palavras variáveis (adjetivo, artigo, numeral, pronome, substantivo e verbo), reconhecimento, classificação, uso e flexão. Classes de palavras invariáveis (advérbio, conjunção, interjeição e preposição), reconhecimento, classificação e uso	21
9. Semântica: Sinônimos. Antônimos. Polissemia. Homônimos e parônimos. Denotação e conotação	27
10. Figuras de linguagem	28
11. Sintaxe: Análise sintática (interna e externa).....	30
12. Concordância nominal e verbal	32
13. Regência nominal e verbal.....	34
14. Pontuação	34
15. Emprego da crase	35

Raciocínio Lógico

1. Teoria dos Conjuntos: Conceitos, relações de pertinência e inclusão, subconjuntos, conjunto das partes de um conjunto, operações com conjunto	43
2. Análise Combinatória: princípio fundamental de contagem, permutação (simples, circular e com repetição), arranjo, combinação (simples e com repetição)	45
3. Probabilidade: Conceitos, cálculo de probabilidade, axiomas da probabilidade, eventos independentes, eventos mutuamente exclusivos, probabilidade da união de dois eventos, probabilidade condicional, probabilidade binomial	48
4. Conceitos Fundamentais: sistemas de numeração em diferentes bases, conjuntos numéricos (definição, números naturais, inteiros, racionais, reais, irracionais e complexos), notação científica.....	51
5. regra de três.....	62
6. porcentagem.....	63
7. progressões aritméticas e geométricas	65
8. equações de 1º, 2º e 3º graus.....	76
9. unidades de medida de diferentes grandezas e as conversões possíveis	80
10. Estatística Básica: população e amostras, diagrama de Venn, tabelas e gráficos, média, moda e mediana, frequências absoluta e relativa, variância e desvio-padrão. Leitura e interpretação: tabelas, gráficos e infográfico	82
11. Raciocínio Lógico-Matemático: Problemas lógicos de sequências (números, letras, palavras e figuras), com dados, figuras e palitos	86
12. Situações-Problema: Aplicação dos conteúdos anteriores em situações-problema em múltiplos contextos	88

Informática

1. Conceitos básicos da tecnologia da informação. Componentes de hardware e software de computadores e suas características.....	89
2. Operação e configuração: sistema operacional Windows 10 ou posterior	89
3. editor de texto Word 2016 ou posterior	91
4. planilha eletrônica Excel 2016 ou posterior.	100
5. Navegação web	106
6. segurança na/para Internet.	112
7. Correio eletrônico	115

Legislação Básica

1. Normas Legais: - BRASIL. Constituição da República Federativa do Brasil. (Art. 1º a 69; Art. 76 a 92; Art. 101 e 102; Art. 127 a 129).....	121
2. CANOAS. Lei Orgânica do Município de Canoas.	159
3. CANOAS. Lei Municipal nº 2.214/1984. Regime Jurídico dos Servidores Públicos do Município de Canoas.....	188
4. CANOAS. Lei Municipal nº 5.082/2006. Regime Próprio de Previdência de Previdência Social do Município de Canoas.....	213
5. CANOAS. Lei Municipal nº 6.526/2021. Código de Ética da Administração Direta e Indireta do Município de Canoas	220

Conhecimentos Específicos Técnico de Apoio à Educação Básica

1. Temas educacionais e pedagógicos: Psicologia da educação, do desenvolvimento e da aprendizagem.....	229
2. Educação Especial e Educação inclusiva.	230
3. Escola e família	238
4. Práticas pedagógicas mediadoras de aprendizagens, autonomia e desenvolvimento da criança e do adolescente.....	239
5. Convívio social e regras. Comunicação, interação, confiança, afetividade e sentimentos.....	243
6. Saúde e bem-estar	244
7. Obesidade na infância e adolescência	251
8. Rotinas: aspectos gerais, chegada e acolhida, atividades lúdicas, educativas e culturais, alimentação, nutrição, higiene, sono, descanso, segurança e cuidados	252
9. O brincar	257
10. Violência e drogas.....	268
11. Comportamento: agressividade - agressão, apego, choro, socialização, resiliência, temperamento.....	291
12. Funções executivas: autocontrole, memória de trabalho e flexibilidade cognitiva	295
13. Observação e escuta atenta e cuidadosa às crianças e aos adolescenteS	295
14. Adaptação à escola, relação escola e família	295
15. Relacionamento pais e escola, ambiente educacional e familiar, participação dos pais	296
16. Distúrbios de aprendizagem. Hiperatividade e Déficit de Atenção (TDAH). Autismo	297
17. Transição escolar.....	321
18. Doenças e agravos mais comuns na infância e adolescência: sinais, sintomas, prevenção e controle.....	322
19. Imunização e Calendários de Vacinação.	327
20. Maus-tratos e negligência: etiologia, sinais, sintomas, conduta.....	340

ÍNDICE

21. Prevenção de acidentes e primeiros Socorros.	341
22. Relações Humanas no Trabalho	348
23. Comunicação e relacionamento interpessoal	354
24. Comportamento individual e em grupo. Normas de conduta socialmente adequadas no ambiente de trabalho.....	357
25. Trabalho em equipe	358
26. Trato social: regras de convivência. Atendimento ao público	359
27. Normas Legais: BRASIL. Constituição da República Federativa do Brasil. Da Ordem Social - Art. 193 a 232	363
28. BRASIL. Lei nº 8.069/1990 - Estatuto da Criança e do Adolescente.....	376
29. BRASIL. Lei nº 9.394/1996 - Lei de Diretrizes e Bases da Educação Nacional	416
30. BRASIL. Lei nº 12.288/2010 - Estatuto da Igualdade Racial	432
31. BRASIL. Lei nº 13.146/2015 - Estatuto da Pessoa com Deficiência	439

LÍNGUA PORTUGUESA

ANÁLISE E INTERPRETAÇÃO DE TEXTOS: COMPREENSÃO GLOBAL DAS INFORMAÇÕES. RECONHECIMENTO DA ESTRUTURA DO TEXTO E DOS PARÁGRAFOS. IDENTIFICAÇÃO DAS IDEIAS PRINCIPAIS E SECUNDÁRIAS, PRESSUPOSIÇÕES E INFERÊNCIAS. SIGNIFICADOS DE PALAVRAS E EXPRESSÕES NO TEXTO. SUBSTITUIÇÃO DE PALAVRAS E DE EXPRESSÕES DO TEXTO. NEXOS E OUTROS RECURSOS COESIVOS E RECURSOS DE ARGUMENTAÇÃO. GÊNEROS TEXTUAIS DIVERSOS. TEXTUALIDADE: COESÃO, COERÊNCIA, ARGUMENTAÇÃO E INTERTEXTUALIDADE. CONFRONTO E RECONHECIMENTO DE FRASES CORRETAS E INCORRETAS

Compreender e interpretar textos é essencial para que o objetivo de comunicação seja alcançado satisfatoriamente. Com isso, é importante saber diferenciar os dois conceitos. Vale lembrar que o texto pode ser verbal ou não-verbal, desde que tenha um sentido completo.

A **compreensão** se relaciona ao entendimento de um texto e de sua proposta comunicativa, decodificando a mensagem explícita. Só depois de compreender o texto que é possível fazer a sua interpretação.

A **interpretação** são as conclusões que chegamos a partir do conteúdo do texto, isto é, ela se encontra para além daquilo que está escrito ou mostrado. Assim, podemos dizer que a interpretação é subjetiva, contando com o conhecimento prévio e do repertório do leitor.

Dessa maneira, para compreender e interpretar bem um texto, é necessário fazer a decodificação de códigos linguísticos e/ou visuais, isto é, identificar figuras de linguagem, reconhecer o sentido de conjunções e preposições, por exemplo, bem como identificar expressões, gestos e cores quando se trata de imagens.

Dicas práticas

1. Faça um resumo (pode ser uma palavra, uma frase, um conceito) sobre o assunto e os argumentos apresentados em cada parágrafo, tentando traçar a linha de raciocínio do texto. Se possível, adicione também pensamentos e inferências próprias às anotações.

2. Tenha sempre um dicionário ou uma ferramenta de busca por perto, para poder procurar o significado de palavras desconhecidas.

3. Fique atento aos detalhes oferecidos pelo texto: dados, fonte de referências e datas.

4. Sublinhe as informações importantes, separando fatos de opiniões.

5. Perceba o enunciado das questões. De um modo geral, questões que esperam **compreensão do texto** aparecem com as seguintes expressões: *o autor afirma/sugere que...; segundo o texto...; de acordo com o autor...* Já as questões que esperam **interpretação do texto** aparecem com as seguintes expressões: *conclui-se do texto que...; o texto permite deduzir que...; qual é a intenção do autor quando afirma que...*

Tipologia Textual

A partir da estrutura linguística, da função social e da finalidade de um texto, é possível identificar a qual tipo e gênero ele pertence. Antes, é preciso entender a diferença entre essas duas classificações.

Tipos textuais

A tipologia textual se classifica a partir da estrutura e da finalidade do texto, ou seja, está relacionada ao modo como o texto se apresenta. A partir de sua função, é possível estabelecer um padrão específico para se fazer a enunciação.

Veja, no quadro abaixo, os principais tipos e suas características:

TEXTO NARRATIVO	Apresenta um enredo, com ações e relações entre personagens, que ocorre em determinados espaço e tempo. É contado por um narrador, e se estrutura da seguinte maneira: apresentação > desenvolvimento > clímax > desfecho
TEXTO DISSERTATIVO ARGUMENTATIVO	Tem o objetivo de defender determinado ponto de vista, persuadindo o leitor a partir do uso de argumentos sólidos. Sua estrutura comum é: introdução > desenvolvimento > conclusão.
TEXTO EXPOSITIVO	Procura expor ideias, sem a necessidade de defender algum ponto de vista. Para isso, usa-se comparações, informações, definições, conceitualizações etc. A estrutura segue a do texto dissertativo-argumentativo.
TEXTO DESCRITIVO	Expõe acontecimentos, lugares, pessoas, de modo que sua finalidade é descrever, ou seja, caracterizar algo ou alguém. Com isso, é um texto rico em adjetivos e em verbos de ligação.
TEXTO INJUNTIVO	Oferece instruções, com o objetivo de orientar o leitor. Sua maior característica são os verbos no modo imperativo.

Gêneros textuais

A classificação dos gêneros textuais se dá a partir do reconhecimento de certos padrões estruturais que se constituem a partir da função social do texto. No entanto, sua estrutura e seu estilo não são tão limitados e definidos como ocorre na tipologia textual, podendo se apresentar com uma grande diversidade. Além disso, o padrão também pode sofrer modificações ao longo do tempo, assim como a própria língua e a comunicação, no geral.

Alguns exemplos de gêneros textuais:

- Artigo
- Bilhete
- Bula

- Carta
- Conto
- Crônica
- E-mail
- Lista
- Manual
- Notícia
- Poema
- Propaganda
- Receita culinária
- Resenha
- Seminário

Vale lembrar que é comum enquadrar os gêneros textuais em determinados tipos textuais. No entanto, nada impede que um texto literário seja feito com a estruturação de uma receita culinária, por exemplo. Então, fique atento quanto às características, à finalidade e à função social de cada texto analisado.

ARGUMENTAÇÃO

O ato de comunicação não visa apenas transmitir uma informação a alguém. Quem comunica pretende criar uma imagem positiva de si mesmo (por exemplo, a de um sujeito educado, ou inteligente, ou culto), quer ser aceito, deseja que o que diz seja admitido como verdadeiro. Em síntese, tem a intenção de convencer, ou seja, tem o desejo de que o ouvinte creia no que o texto diz e faça o que ele propõe.

Se essa é a finalidade última de todo ato de comunicação, todo texto contém um componente argumentativo. A argumentação é o conjunto de recursos de natureza linguística destinados a persuadir a pessoa a quem a comunicação se destina. Está presente em todo tipo de texto e visa a promover adesão às teses e aos pontos de vista defendidos.

As pessoas costumam pensar que o argumento seja apenas uma prova de verdade ou uma razão indiscutível para comprovar a veracidade de um fato. O argumento é mais que isso: como se disse acima, é um recurso de linguagem utilizado para levar o interlocutor a crer naquilo que está sendo dito, a aceitar como verdadeiro o que está sendo transmitido. A argumentação pertence ao domínio da retórica, arte de persuadir as pessoas mediante o uso de recursos de linguagem.

Para compreender claramente o que é um argumento, é bom voltar ao que diz Aristóteles, filósofo grego do século IV a.C., numa obra intitulada “Tópicos: os argumentos são úteis quando se tem de escolher entre duas ou mais coisas”.

Se tivermos de escolher entre uma coisa vantajosa e uma desvantajosa, como a saúde e a doença, não precisamos argumentar. Suponhamos, no entanto, que tenhamos de escolher entre duas coisas igualmente vantajosas, a riqueza e a saúde. Nesse caso, precisamos argumentar sobre qual das duas é mais desejável. O argumento pode então ser definido como qualquer recurso que torna uma coisa mais desejável que outra. Isso significa que ele atua no domínio do preferível. Ele é utilizado para fazer o interlocutor crer que, entre duas teses, uma é mais provável que a outra, mais possível que a outra, mais desejável que a outra, é preferível à outra.

O objetivo da argumentação não é demonstrar a verdade de um fato, mas levar o ouvinte a admitir como verdadeiro o que o enunciador está propondo.

Há uma diferença entre o raciocínio lógico e a argumentação. O primeiro opera no domínio do necessário, ou seja, pretende demonstrar que uma conclusão deriva necessariamente das premissas propostas, que se deduz obrigatoriamente dos

postulados admitidos. No raciocínio lógico, as conclusões não dependem de crenças, de uma maneira de ver o mundo, mas apenas do encadeamento de premissas e conclusões.

Por exemplo, um raciocínio lógico é o seguinte encadeamento:

A é igual a B.

A é igual a C.

Então: C é igual a B.

Admitidos os dois postulados, a conclusão é, obrigatoriamente, que C é igual a A.

Outro exemplo:

Todo ruminante é um mamífero.

A vaca é um ruminante.

Logo, a vaca é um mamífero.

Admitidas como verdadeiras as duas premissas, a conclusão também será verdadeira.

No domínio da argumentação, as coisas são diferentes. Nele, a conclusão não é necessária, não é obrigatória. Por isso, deve-se mostrar que ela é a mais desejável, a mais provável, a mais plausível. Se o Banco do Brasil fizer uma propaganda dizendo-se mais confiável do que os concorrentes porque existe desde a chegada da família real portuguesa ao Brasil, ele estará dizendo-nos que um banco com quase dois séculos de existência é sólido e, por isso, confiável. Embora não haja relação necessária entre a solidez de uma instituição bancária e sua antiguidade, esta tem peso argumentativo na afirmação da confiabilidade de um banco. Portanto é provável que se creia que um banco mais antigo seja mais confiável do que outro fundado há dois ou três anos.

Enumerar todos os tipos de argumentos é uma tarefa quase impossível, tantas são as formas de que nos valemos para fazer as pessoas preferirem uma coisa a outra. Por isso, é importante entender bem como eles funcionam.

Já vimos diversas características dos argumentos. É preciso acrescentar mais uma: o convencimento do interlocutor, o auditório, que pode ser individual ou coletivo, será tanto mais fácil quanto mais os argumentos estiverem de acordo com suas crenças, suas expectativas, seus valores. Não se pode convencer um auditório pertencente a uma dada cultura enfatizando coisas que ele abomina. Será mais fácil convencê-lo valorizando coisas que ele considera positivas. No Brasil, a publicidade da cerveja vem com frequência associada ao futebol, ao gol, à paixão nacional. Nos Estados Unidos, essa associação certamente não surtiria efeito, porque lá o futebol não é valorizado da mesma forma que no Brasil. O poder persuasivo de um argumento está vinculado ao que é valorizado ou desvalorizado numa dada cultura.

Tipos de Argumento

Já verificamos que qualquer recurso linguístico destinado a fazer o interlocutor dar preferência à tese do enunciador é um argumento. Exemplo:

Argumento de Autoridade

É a citação, no texto, de afirmações de pessoas reconhecidas pelo auditório como autoridades em certo domínio do saber, para servir de apoio àquilo que o enunciador está propondo. Esse recurso produz dois efeitos distintos: revela o conhecimento do produtor do texto a respeito do assunto de que está tratando; dá ao texto a garantia do autor citado. É preciso, no entanto, não fazer do texto um amontoado de citações. A citação precisa ser pertinente e verdadeira. Exemplo:

“A imaginação é mais importante do que o conhecimento.”

Quem disse a frase aí de cima não fui eu... Foi Einstein. Para ele, uma coisa vem antes da outra: sem imaginação, não há conhecimento. Nunca o inverso.

*Alex José Periscinoto.
In: Folha de S. Paulo, 30/8/1993, p. 5-2*

A tese defendida nesse texto é que a imaginação é mais importante do que o conhecimento. Para levar o auditório a aderir a ela, o enunciador cita um dos mais célebres cientistas do mundo. Se um físico de renome mundial disse isso, então as pessoas devem acreditar que é verdade.

Argumento de Quantidade

É aquele que valoriza mais o que é apreciado pelo maior número de pessoas, o que existe em maior número, o que tem maior duração, o que tem maior número de adeptos, etc. O fundamento desse tipo de argumento é que mais = melhor. A publicidade faz largo uso do argumento de quantidade.

Argumento do Consenso

É uma variante do argumento de quantidade. Fundamenta-se em afirmações que, numa determinada época, são aceitas como verdadeiras e, portanto, dispensam comprovações, a menos que o objetivo do texto seja comprovar alguma delas. Parte da ideia de que o consenso, mesmo que equivocado, corresponde ao indiscutível, ao verdadeiro e, portanto, é melhor do que aquilo que não desfruta dele. Em nossa época, são consensuais, por exemplo, as afirmações de que o meio ambiente precisa ser protegido e de que as condições de vida são piores nos países subdesenvolvidos. Ao confiar no consenso, porém, corre-se o risco de passar dos argumentos válidos para os lugares comuns, os preconceitos e as frases carentes de qualquer base científica.

Argumento de Existência

É aquele que se fundamenta no fato de que é mais fácil aceitar aquilo que comprovadamente existe do que aquilo que é apenas provável, que é apenas possível. A sabedoria popular enuncia o argumento de existência no provérbio “Mais vale um pássaro na mão do que dois voando”.

Nesse tipo de argumento, incluem-se as provas documentais (fotos, estatísticas, depoimentos, gravações, etc.) ou provas concretas, que tornam mais aceitável uma afirmação genérica. Durante a invasão do Iraque, por exemplo, os jornais diziam que o exército americano era muito mais poderoso do que o iraquiano. Essa afirmação, sem ser acompanhada de provas concretas, poderia ser vista como propagandística. No entanto, quando documentada pela comparação do número de canhões, de carros de combate, de navios, etc., ganhava credibilidade.

Argumento quase lógico

É aquele que opera com base nas relações lógicas, como causa e efeito, analogia, implicação, identidade, etc. Esses raciocínios são chamados quase lógicos porque, diversamente dos raciocínios lógicos, eles não pretendem estabelecer relações necessárias entre os elementos, mas sim instituir relações prováveis, possíveis, plausíveis. Por exemplo, quando se diz “A é igual a B”, “B é igual a C”, “então A é igual a C”, estabelece-se uma relação de identidade lógica. Entretanto, quando se afirma “Amigo de amigo meu é meu amigo” não se institui uma identidade lógica, mas uma identidade provável.

Um texto coerente do ponto de vista lógico é mais facilmente aceito do que um texto incoerente. Vários são os defeitos que concorrem para desqualificar o texto do ponto de vista lógico: fugir do tema proposto, cair em contradição, tirar conclusões que não se

fundamentam nos dados apresentados, ilustrar afirmações gerais com fatos inadequados, narrar um fato e dele extrair generalizações indevidas.

Argumento do Atributo

É aquele que considera melhor o que tem propriedades típicas daquilo que é mais valorizado socialmente, por exemplo, o mais raro é melhor que o comum, o que é mais refinado é melhor que o que é mais grosseiro, etc.

Por esse motivo, a publicidade usa, com muita frequência, celebridades recomendando prédios residenciais, produtos de beleza, alimentos estéticos, etc., com base no fato de que o consumidor tende a associar o produto anunciado com atributos da celebridade.

Uma variante do argumento de atributo é o argumento da competência linguística. A utilização da variante culta e formal da língua que o produtor do texto conhece a norma linguística socialmente mais valorizada e, por conseguinte, deve produzir um texto em que se pode confiar. Nesse sentido é que se diz que o modo de dizer dá confiabilidade ao que se diz.

Imagine-se que um médico deva falar sobre o estado de saúde de uma personalidade pública. Ele poderia fazê-lo das duas maneiras indicadas abaixo, mas a primeira seria infinitamente mais adequada para a persuasão do que a segunda, pois esta produziria certa estranheza e não criaria uma imagem de competência do médico:

- Para aumentar a confiabilidade do diagnóstico e levando em conta o caráter invasivo de alguns exames, a equipe médica houve por bem determinar o internamento do governador pelo período de três dias, a partir de hoje, 4 de fevereiro de 2001.

- Para conseguir fazer exames com mais cuidado e porque alguns deles são barrapitada, a gente botou o governador no hospital por três dias.

Como dissemos antes, todo texto tem uma função argumentativa, porque ninguém fala para não ser levado a sério, para ser ridicularizado, para ser desmentido: em todo ato de comunicação deseja-se influenciar alguém. Por mais neutro que pretenda ser, um texto tem sempre uma orientação argumentativa.

A orientação argumentativa é uma certa direção que o falante traça para seu texto. Por exemplo, um jornalista, ao falar de um homem público, pode ter a intenção de criticá-lo, de ridicularizá-lo ou, ao contrário, de mostrar sua grandeza.

O enunciador cria a orientação argumentativa de seu texto dando destaque a uns fatos e não a outros, omitindo certos episódios e revelando outros, escolhendo determinadas palavras e não outras, etc. Veja:

“O clima da festa era tão pacífico que até sogras e noras trocavam abraços afetuosos.”

O enunciador aí pretende ressaltar a ideia geral de que noras e sogras não se toleram. Não fosse assim, não teria escolhido esse fato para ilustrar o clima da festa nem teria utilizado o termo até, que serve para incluir no argumento alguma coisa inesperada.

Além dos defeitos de argumentação mencionados quando tratamos de alguns tipos de argumentação, vamos citar outros:

- Uso sem delimitação adequada de palavra de sentido tão amplo, que serve de argumento para um ponto de vista e seu contrário. São noções confusas, como paz, que, paradoxalmente, pode ser usada pelo agressor e pelo agredido. Essas palavras podem ter valor positivo (paz, justiça, honestidade, democracia) ou vir carregadas de valor negativo (autoritarismo, degradação do meio ambiente, injustiça, corrupção).

RACIOCÍNIO LÓGICO

TEORIA DOS CONJUNTOS: CONCEITOS, RELAÇÕES DE PERTINÊNCIA E INCLUSÃO, SUBCONJUNTOS, CONJUNTO DAS PARTES DE UM CONJUNTO, OPERAÇÕES COM CONJUNTO

Um conjunto é uma coleção de objetos, chamados elementos, que possuem uma propriedade comum ou que satisfazem determinada condição.

Representação de um conjunto

Podemos representar um conjunto de várias maneiras.

ATENÇÃO: Indicamos os conjuntos utilizando as letras maiúsculas e os elementos destes conjuntos por letras minúsculas.

Vejamos:

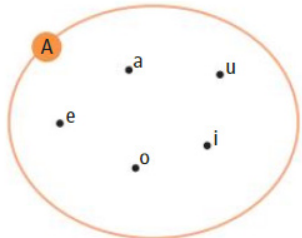
1) os elementos do conjunto são colocados entre chaves separados por vírgula, ou ponto e vírgula.

$A = \{a, e, i, o, u\}$

2) os elementos do conjunto são representados por uma ou mais propriedades que os caracterize.

$A = \{x \mid x \text{ é vogal do nosso alfabeto}\}$
Este símbolo significa tal que.

3) os elementos do conjunto são representados por meio de um esquema denominado diagrama de Venn.



Relação de pertinência

Usamos os símbolos \in (pertence) e \notin (não pertence) para relacionar se um elemento faz parte ou não do conjunto.

Tipos de Conjuntos

- **Conjunto Universo:** reunião de todos os conjuntos que estamos trabalhando.
- **Conjunto Vazio:** é aquele que não possui elementos. Representa-se por \emptyset ou, simplesmente $\{ \}$.
- **Conjunto Unitário:** possui apenas um único elemento.

• **Conjunto Finito:** quando podemos enumerar todos os seus elementos.

• **Conjunto Infinito:** contrário do finito.

Relação de inclusão

É usada para estabelecer relação entre conjuntos com conjuntos, verificando se um conjunto é subconjunto ou não de outro conjunto. Usamos os seguintes símbolos de inclusão:

\subset	está contido
\supset	contém
$\not\subset$	não está contido
$\not\supset$	não contém

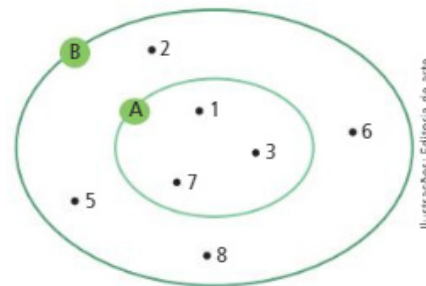
Igualdade de conjuntos

Dois conjuntos A e B são **IGUAIS**, indicamos $A = B$, quando possuem os mesmos elementos.

Dois conjuntos A e B são **DIFERENTES**, indicamos por $A \neq B$, se pelo menos UM dos elementos de um dos conjuntos NÃO pertence ao outro.

Subconjuntos

Quando todos os elementos de um conjunto A são também elementos de um outro conjunto B, dizemos que A é subconjunto de B. **Exemplo:** $A = \{1,3,7\}$ e $B = \{1,2,3,5,6,7,8\}$.



Ilustrações: Editora de arte

Os elementos do conjunto A **estão contidos** no conjunto B.

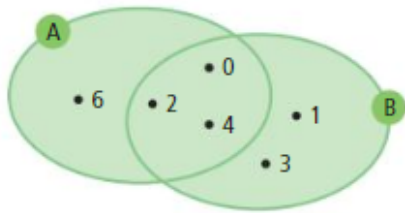
ATENÇÃO:

- 1) **Todo conjunto A é subconjunto dele próprio;**
- 2) **O conjunto vazio, por convenção, é subconjunto de qualquer conjunto;**
- 3) **O conjunto das partes é o conjunto formado por todos os subconjuntos de A.**
- 4) **O número de seu subconjunto é dado por: 2^n ; onde n é o número de elementos desse conjunto.**

Operações com Conjuntos

Tomando os conjuntos: $A = \{0,2,4,6\}$ e $B = \{0,1,2,3,4\}$, como exemplo, vejamos:

• **União de conjuntos:** é o conjunto formado por todos os elementos que pertencem a A ou a B . Representa-se por $A \cup B$. Simbolicamente: $A \cup B = \{x \mid x \in A \text{ ou } x \in B\}$. Exemplo:

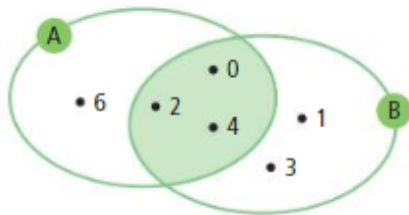


A parte pintada dos conjuntos indica $A \cup B$.

$$A \cup B = \{0, 1, 2, 3, 4, 6\}$$

Lê-se: A união B ou A reunião B.

• **Intersecção de conjuntos:** é o conjunto formado por todos os elementos que pertencem, simultaneamente, a A e a B . Representa-se por $A \cap B$. Simbolicamente: $A \cap B = \{x \mid x \in A \text{ e } x \in B\}$



A parte pintada dos conjuntos indica $A \cap B$.

$$A \cap B = \{0, 2, 4\}$$

Lê-se: A intersecção B.

OBSERVAÇÃO: Se $A \cap B = \emptyset$, dizemos que A e B são **conjuntos disjuntos**.

Propriedades da união e da intersecção de conjuntos

1ª) Propriedade comutativa

$A \cup B = B \cup A$ (comutativa da união)
 $A \cap B = B \cap A$ (comutativa da intersecção)

2ª) Propriedade associativa

$(A \cup B) \cup C = A \cup (B \cup C)$ (associativa da união)
 $(A \cap B) \cap C = A \cap (B \cap C)$ (associativa da intersecção)

3ª) Propriedade distributiva

$A \cap (B \cup C) = (A \cap B) \cup (A \cap C)$ (distributiva da intersecção em relação à união)

$A \cup (B \cap C) = (A \cup B) \cap (A \cup C)$ (distributiva da união em relação à intersecção)

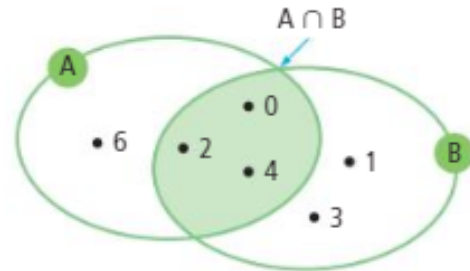
4ª) Propriedade

Se $A \subset B$, então $A \cup B = B$ e $A \cap B = A$, então $A \subset B$

Número de Elementos da União e da Intersecção de Conjuntos

E dado pela fórmula abaixo:

$$n(A \cup B) = n(A) + n(B) - n(A \cap B)$$



$$n(A \cup B) = 4 + 5 - 3 \Rightarrow n(A \cup B) = 6$$

Exemplo:

(CÂMARA DE SÃO PAULO/SP – TÉCNICO ADMINISTRATIVO – FCC) Dos 43 vereadores de uma cidade, 13 dele não se inscreveram nas comissões de Educação, Saúde e Saneamento Básico. Sete dos vereadores se inscreveram nas três comissões citadas. Doze deles se inscreveram apenas nas comissões de Educação e Saúde e oito deles se inscreveram apenas nas comissões de Saúde e Saneamento Básico. Nenhum dos vereadores se inscreveu em apenas uma dessas comissões. O número de vereadores inscritos na comissão de Saneamento Básico é igual a

- (A) 15.
- (B) 21.
- (C) 18.
- (D) 27.
- (E) 16.

Resolução:

De acordo com os dados temos:
 7 vereadores se inscreveram nas 3.

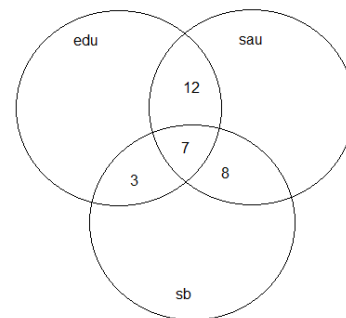
APENAS 12 se inscreveram em educação e saúde (o 12 não deve ser tirado de 7 como costuma fazer nos conjuntos, pois ele já desconsidera os que se inscreveram nos três)

APENAS 8 se inscreveram em saúde e saneamento básico.

São 30 vereadores que se inscreveram nessas 3 comissões, pois 13 dos 43 não se inscreveram.

$$\text{Portanto, } 30 - 7 - 12 - 8 = 3$$

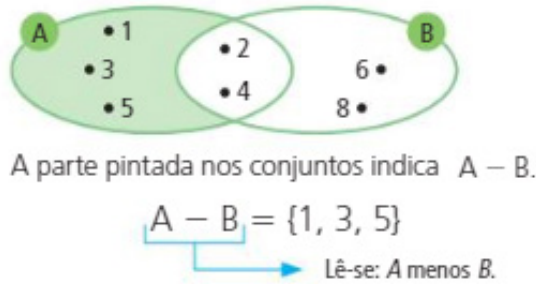
Se inscreveram em educação e saneamento 3 vereadores.



Em saneamento se inscreveram: $3 + 7 + 8 = 18$

Resposta: C

• **Diferença:** é o conjunto formado por todos os elementos que pertencem a A e não pertencem a B . Representa-se por $A - B$. Para determinar a diferença entre conjuntos, basta observamos o que o conjunto A tem de diferente de B . Tomemos os conjuntos: $A = \{1,2,3,4,5\}$ e $B = \{2,4,6,8\}$



Note que: $A - B \neq B - A$

Exemplo:

(**PREF. CAMAÇARI/BA – TÉC. VIGILÂNCIA EM SAÚDE NM – AOCP**) Considere dois conjuntos A e B , sabendo que assinale a alternativa que apresenta o conjunto B .

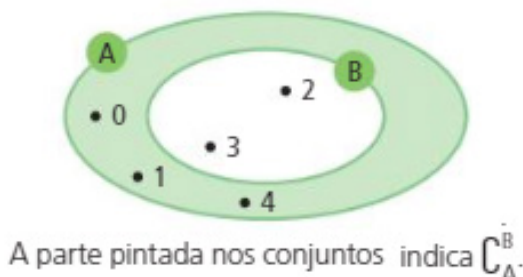
- (A) $\{1;2;3\}$
- (B) $\{0;3\}$
- (C) $\{0;1;2;3;5\}$
- (D) $\{3;5\}$
- (E) $\{0;3;5\}$

Resolução:

A interseção dos dois conjuntos, mostra que 3 é elemento de B . $A - B$ são os elementos que tem em A e não em B . Então de $A \cup B$, tiramos que $B = \{0; 3; 5\}$.

Resposta: E

• **Complementar:** chama-se complementar de B (B é subconjunto de A) em relação a A o conjunto $A - B$, isto é, o conjunto dos elementos de A que não pertencem a B . Exemplo: $A = \{0,1,2,3,4\}$ e $B = \{2,3\}$



ANÁLISE COMBINATÓRIA: PRINCÍPIO FUNDAMENTAL DE CONTAGEM, PERMUTAÇÃO (SIMPLES, CIRCULAR E COM REPETIÇÃO), ARRANJO, COMBINAÇÃO (SIMPLES E COM REPETIÇÃO)

A **Análise Combinatória** é a parte da Matemática que desenvolve meios para trabalharmos com problemas de contagem. Vejamos eles:

Princípio fundamental de contagem (PFC)

É o total de possibilidades de o evento ocorrer.

• **Princípio multiplicativo:** $P_1 \cdot P_2 \cdot P_3 \cdot \dots \cdot P_n$. (regra do “e”). É um princípio utilizado em sucessão de escolha, como ordem.

• **Princípio aditivo:** $P_1 + P_2 + P_3 + \dots + P_n$. (regra do “ou”). É o princípio utilizado quando podemos escolher uma coisa ou outra.

Exemplos:

(BNB) Apesar de todos os caminhos levarem a Roma, eles passam por diversos lugares antes. Considerando-se que existem três caminhos a seguir quando se deseja ir da cidade A para a cidade B , e que existem mais cinco opções da cidade B para Roma, qual a quantidade de caminhos que se pode tomar para ir de A até Roma, passando necessariamente por B ?

- (A) Oito.
- (B) Dez.
- (C) Quinze.
- (D) Dezesesseis.
- (E) Vinte.

Resolução:

Observe que temos uma sucessão de escolhas: Primeiro, de A para B e depois de B para Roma.

1ª possibilidade: 3 (A para B).

Obs.: o número 3 representa a quantidade de escolhas para a primeira opção.

2ª possibilidade: 5 (B para Roma).

Temos duas possibilidades: A para B depois B para Roma, logo, uma sucessão de escolhas.

Resultado: $3 \cdot 5 = 15$ possibilidades.

Resposta: C.

(**PREF. CHAPECÓ/SC – ENGENHEIRO DE TRÂNSITO – IOBV**) Em um restaurante os clientes têm a sua disposição, 6 tipos de carnes, 4 tipos de cereais, 4 tipos de sobremesas e 5 tipos de sucos. Se o cliente quiser pedir 1 tipo carne, 1 tipo de cereal, 1 tipo de sobremesa e 1 tipo de suco, então o número de opções diferentes com que ele poderia fazer o seu pedido, é:

- (A) 19
- (B) 480
- (C) 420
- (D) 90

Resolução:

A questão trata-se de princípio fundamental da contagem, logo vamos enumerar todas as possibilidades de fazermos o pedido:

$6 \times 4 \times 4 \times 5 = 480$ maneiras.

Resposta: B.

INFORMÁTICA

CONCEITOS BÁSICOS DA TECNOLOGIA DA INFORMAÇÃO. COMPONENTES DE HARDWARE E SOFTWARE DE COMPUTADORES E SUAS CARACTERÍSTICAS

Hardware

Hardware refere-se a parte física do computador, isto é, são os dispositivos eletrônicos que necessitamos para usarmos o computador. Exemplos de hardware são: CPU, teclado, mouse, disco rígido, monitor, scanner, etc.

Software

Software, na verdade, **são os programas usados para fazer tarefas e para fazer o hardware funcionar**. As instruções de software são programadas em uma linguagem de computador, traduzidas em linguagem de máquina e executadas por computador.

O software pode ser categorizado em dois tipos:

- Software de sistema operacional
- Software de aplicativos em geral

• Software de sistema operacional

O software de sistema é o responsável pelo funcionamento do computador, é a plataforma de execução do usuário. Exemplos de software do sistema incluem sistemas operacionais como Windows, Linux, Unix, Solaris etc.

• Software de aplicação

O software de aplicação é aquele utilizado pelos usuários para execução de tarefas específicas. Exemplos de software de aplicativos incluem Microsoft Word, Excel, PowerPoint, Access, etc.

Para não esquecer:

HARDWARE	É a parte física do computador
SOFTWARE	São os programas no computador (de funcionamento e tarefas)

Periféricos

Periféricos são os dispositivos externos para serem utilizados no computador, ou mesmo para aprimora-lo nas suas funcionalidades. Os dispositivos podem ser essenciais, como o teclado, ou aqueles que podem melhorar a experiência do usuário e até mesmo melhorar o desempenho do computador, tais como design, qualidade de som, alto falantes, etc.

Tipos:

PERIFÉRICOS DE ENTRADA	Utilizados para a entrada de dados;
PERIFÉRICOS DE SAÍDA	Utilizados para saída/visualização de dados

• Periféricos de entrada mais comuns.

– O teclado é o dispositivo de entrada mais popular e é um item essencial. Hoje em dia temos vários tipos de teclados ergonômicos para ajudar na digitação e evitar problemas de saúde muscular;

– Na mesma categoria temos o scanner, que digitaliza dados para uso no computador;

– O mouse também é um dispositivo importante, pois com ele podemos apontar para um item desejado, facilitando o uso do computador.

• Periféricos de saída populares mais comuns

– Monitores, que mostra dados e informações ao usuário;

– Impressoras, que permite a impressão de dados para material físico;

– Alto-falantes, que permitem a saída de áudio do computador;

– Fones de ouvido.

Sistema Operacional

O software de sistema operacional é o responsável pelo funcionamento do computador. É a plataforma de execução do usuário. Exemplos de software do sistema incluem sistemas operacionais como Windows, Linux, Unix, Solaris etc.

• Aplicativos e Ferramentas

São softwares utilizados pelos usuários para execução de tarefas específicas. Exemplos: Microsoft Word, Excel, PowerPoint, Access, além de ferramentas construídas para fins específicos.

OPERAÇÃO E CONFIGURAÇÃO: SISTEMA OPERACIONAL WINDOWS 10 OU POSTERIOR


WINDOWS 10

Conceito de pastas e diretórios

Pasta algumas vezes é chamada de diretório, mas o nome “pasta” ilustra melhor o conceito. Pastas servem para organizar, armazenar e organizar os arquivos. Estes arquivos podem ser documentos de forma geral (textos, fotos, vídeos, aplicativos diversos).

Lembrando sempre que o Windows possui uma pasta com o nome do usuário onde são armazenados dados pessoais.

Dentro deste contexto temos uma hierarquia de pastas.




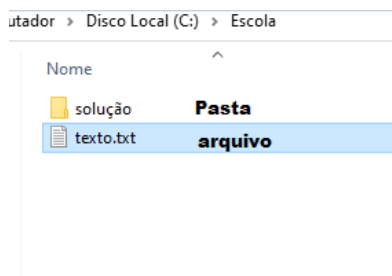
No caso da figura acima temos quatro pastas e quatro arquivos.

Arquivos e atalhos

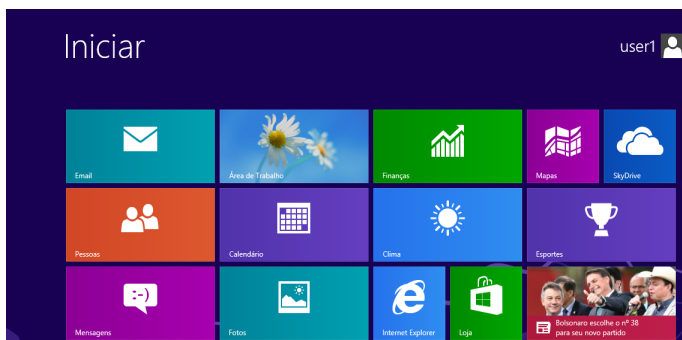
Como vimos anteriormente: pastas servem para organização, vimos que uma pasta pode conter outras pastas, arquivos e atalhos.

• **Arquivo** é um item único que contém um determinado dado. Estes arquivos podem ser documentos de forma geral (textos, fotos, vídeos e etc..), aplicativos diversos, etc.

• **Atalho** é um item que permite fácil acesso a uma determinada pasta ou arquivo propriamente dito.



Área de trabalho



Área de transferência

A área de transferência é muito importante e funciona em segundo plano. Ela funciona de forma temporária guardando vários tipos de itens, tais como arquivos, informações etc.

– Quando executamos comandos como “Copiar” ou “Ctrl + C”, estamos copiando dados para esta área intermediária.

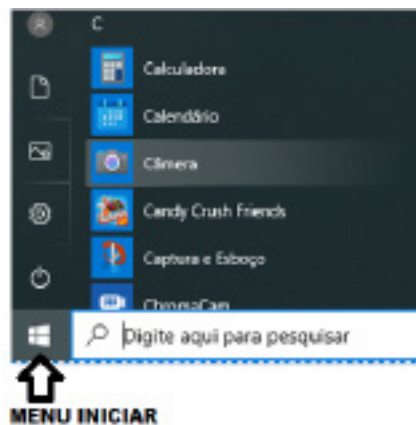
– Quando executamos comandos como “Colar” ou “Ctrl + V”, estamos colando, isto é, estamos pegando o que está gravado na área de transferência.

Manipulação de arquivos e pastas

A caminho mais rápido para acessar e manipular arquivos e pastas e outros objetos é através do “Meu Computador”. Podemos executar tarefas tais como: copiar, colar, mover arquivos, criar pastas, criar atalhos etc.



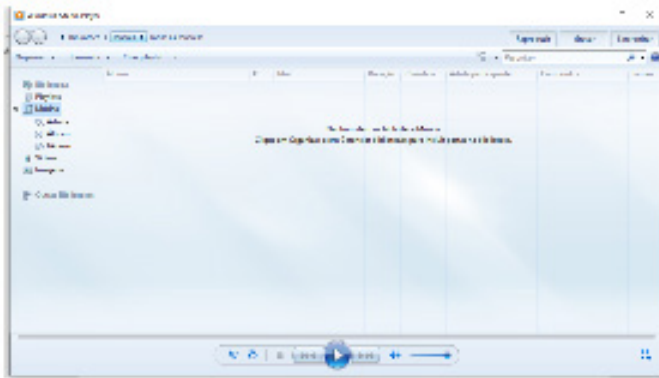
Uso dos menus



Programas e aplicativos e interação com o usuário

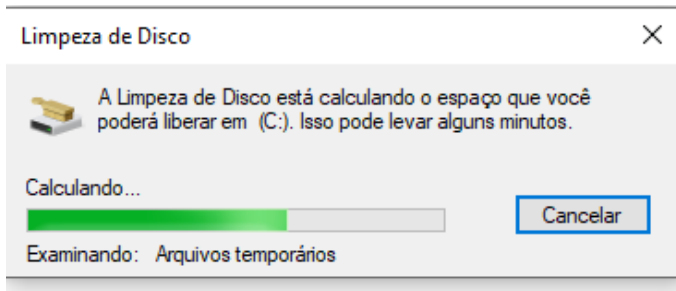
Vamos separar esta interação do usuário por categoria para entendermos melhor as funções categorizadas.

– **Música e Vídeo:** Temos o Media Player como player nativo para ouvir músicas e assistir vídeos. O Windows Media Player é uma excelente experiência de entretenimento, nele pode-se administrar bibliotecas de música, fotografia, vídeos no seu computador, copiar CDs, criar playlists e etc., isso também é válido para o media center.

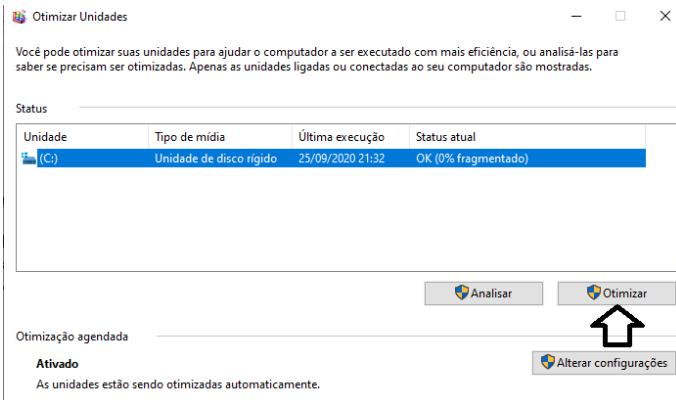


– **Ferramentas do sistema**

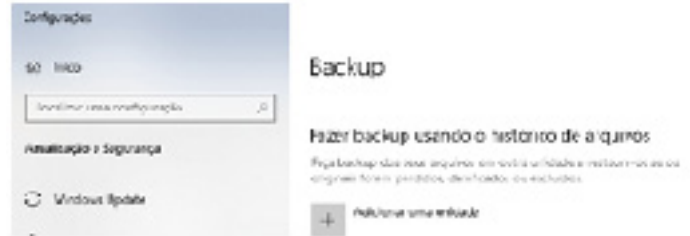
• **A limpeza de disco** é uma ferramenta importante, pois o próprio Windows sugere arquivos inúteis e podemos simplesmente confirmar sua exclusão.



• **O desfragmentador de disco** é uma ferramenta muito importante, pois conforme vamos utilizando o computador os arquivos ficam internamente desorganizados, isto faz que o computador fique lento. Utilizando o desfragmentador o Windows se reorganiza internamente tornando o computador mais rápido e fazendo com que o Windows acesse os arquivos com maior rapidez.

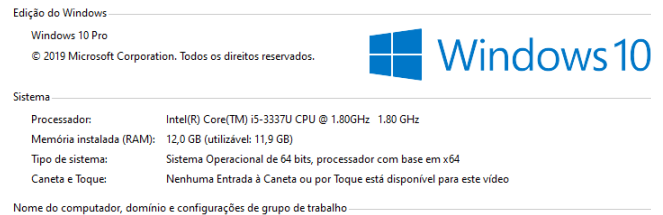


• **O recurso de backup** e restauração do Windows é muito importante pois pode ajudar na recuperação do sistema, ou até mesmo escolher seus arquivos para serem salvos, tendo assim uma cópia de segurança.

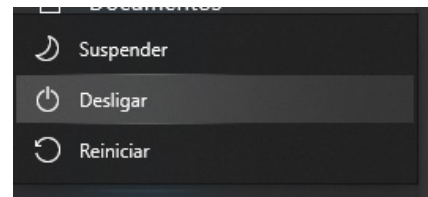


Inicialização e finalização

Exibir informações básicas sobre o computador



Quando fizermos login no sistema, entraremos direto no Windows, porém para desligá-lo devemos recorrer ao ícone de:



EDITOR DE TEXTO WORD 2016 OU POSTERIOR

Essa versão de edição de textos vem com novas ferramentas e novos recursos para que o usuário crie, edite e compartilhe documentos de maneira fácil e prática¹.

O Word 2016 está com um visual moderno, mas ao mesmo tempo simples e prático, possui muitas melhorias, modelos de documentos e estilos de formatações predefinidos para agilizar e dar um toque de requinte aos trabalhos desenvolvidos. Trouxe pouquíssimas novidades, seguiu as tendências atuais da computação, permitindo o compartilhamento de documentos e possuindo integração direta com vários outros serviços da web, como Facebook, Flickr, Youtube, Onedrive, Twitter, entre outros.

¹ <http://www.popescolas.com.br/eb/info/word.pdf>

LEGISLAÇÃO BÁSICA

NORMAS LEGAIS: - BRASIL. CONSTITUIÇÃO DA REPÚBLICA FEDERATIVA DO BRASIL. (ART. 1º A 69; ART. 76 A 92; ART. 101 E 102; ART. 127 A 129)

Forma, Sistema e Fundamentos da República

• Papel dos Princípios e o Neoconstitucionalismo

Os princípios abandonam sua função meramente subsidiária na aplicação do Direito, quando serviam tão somente de meio de integração da ordem jurídica (na hipótese de eventual lacuna) e vetor interpretativo, e passam a ser dotados de elevada e reconhecida normatividade.

• Princípio Federativo

Significa que a União, os Estados-membros, o Distrito Federal e os Municípios possuem autonomia, caracteriza por um determinado grau de liberdade referente à sua organização, à sua administração, à sua normatização e ao seu Governo, porém limitada por certos princípios consagrados pela Constituição Federal.

• Princípio Republicano

É uma forma de Governo fundada na igualdade formal entre as pessoas, em que os detentores do poder político exercem o comando do Estado em caráter eletivo, representativo, temporário e com responsabilidade.

• Princípio do Estado Democrático de Direito

O Estado de Direito é aquele que se submete ao império da lei. Por sua vez, o Estado democrático caracteriza-se pelo respeito ao princípio fundamental da soberania popular, vale dizer, funda-se na noção de Governo do povo, pelo povo e para o povo.

• Princípio da Soberania Popular

O parágrafo único do Artigo 1º da Constituição Federal revela a adoção da soberania popular como princípio fundamental ao prever que “Todo o poder emana do povo, que o exerce por meio de representantes eleitos ou diretamente, nos termos desta Constituição”.

• Princípio da Separação dos Poderes

A visão moderna da separação dos Poderes não impede que cada um deles exerça atipicamente (de forma secundária), além de sua função típica (preponderante), funções atribuídas a outro Poder.

Vejamos abaixo, os dispositivos constitucionais correspondentes ao tema supracitado:

TÍTULO I DOS PRINCÍPIOS FUNDAMENTAIS

Art. 1º A República Federativa do Brasil, formada pela união indissolúvel dos Estados e Municípios e do Distrito Federal, constitui-se em Estado Democrático de Direito e tem como fundamentos:

- I - a soberania;
- II - a cidadania
- III - a dignidade da pessoa humana;
- IV - os valores sociais do trabalho e da livre iniciativa;
- V - o pluralismo político.

Parágrafo único. Todo o poder emana do povo, que o exerce por meio de representantes eleitos ou diretamente, nos termos desta Constituição.

Art. 2º São Poderes da União, independentes e harmônicos entre si, o Legislativo, o Executivo e o Judiciário.

Objetivos Fundamentais da República

Os Objetivos Fundamentais da República estão elencados no Artigo 3º da CF/88. Vejamos:

Art. 3º Constituem objetivos fundamentais da República Federativa do Brasil:

- I - construir uma sociedade livre, justa e solidária;
- II - garantir o desenvolvimento nacional;
- III - erradicar a pobreza e a marginalização e reduzir as desigualdades sociais e regionais;
- IV - promover o bem de todos, sem preconceitos de origem, raça, sexo, cor, idade e quaisquer outras formas de discriminação.

Princípios de Direito Constitucional Internacional

Os Princípios de Direito Constitucional Internacional estão elencados no Artigo 4º da CF/88. Vejamos:

Art. 4º A República Federativa do Brasil rege-se nas suas relações internacionais pelos seguintes princípios:

- I - independência nacional;
- II - prevalência dos direitos humanos;
- III - autodeterminação dos povos;
- IV - não-intervenção;
- V - igualdade entre os Estados;
- VI - defesa da paz;
- VII - solução pacífica dos conflitos;
- VIII - repúdio ao terrorismo e ao racismo;
- IX - cooperação entre os povos para o progresso da humanidade;
- X - concessão de asilo político.

Parágrafo único. A República Federativa do Brasil buscará a integração econômica, política, social e cultural dos povos da América Latina, visando à formação de uma comunidade latino-americana de nações.

Referências Bibliográficas:

DUTRA, Luciano. *Direito Constitucional Essencial. Série Provas e Concursos. 2ª edição – Rio de Janeiro: Elsevier.*

Distinção entre Direitos e Garantias Fundamentais

Pode-se dizer que os direitos fundamentais são os bens jurídicos em si mesmos considerados, de cunho declaratório, narrados no texto constitucional. Por sua vez, as garantias fundamentais são estabelecidas na mesma Constituição Federal como instrumento de proteção dos direitos fundamentais e, como tais, de cunho assecutoratório.

Evolução dos Direitos e Garantias Fundamentais

• **Direitos Fundamentais de Primeira Geração**

Possuem as seguintes características:

- a) surgiram no final do século XVIII, no contexto da Revolução Francesa, fase inaugural do constitucionalismo moderno, e dominaram todo o século XIX;
- b) ganharam relevo no contexto do Estado Liberal, em oposição ao Estado Absoluto;
- c) estão ligados ao ideal de liberdade;
- d) são direitos negativos, que exigem uma abstenção do Estado em favor das liberdades públicas;
- e) possuíam como destinatários os súditos como forma de proteção em face da ação opressora do Estado;
- f) são os direitos civis e políticos.

• **Direitos Fundamentais de Segunda Geração**

Possuem as seguintes características:

- a) surgiram no início do século XX;
- b) apareceram no contexto do Estado Social, em oposição ao Estado Liberal;
- c) estão ligados ao ideal de igualdade;
- d) são direitos positivos, que passaram a exigir uma atuação positiva do Estado;
- e) correspondem aos direitos sociais, culturais e econômicos.

• **Direitos Fundamentais de Terceira Geração**

Em um próximo momento histórico, foi despertada a preocupação com os bens jurídicos da coletividade, com os denominados interesses metaindividuais (difusos, coletivos e individuais homogêneos), nascendo os direitos fundamentais de terceira geração.

DIREITOS METAINDIVIDUAIS		
	NATUREZA	DESTINATÁRIOS
DIFUSOS	Indivisível	Indeterminados
COLETIVOS	Indivisível	Determináveis ligados por uma relação jurídica
INDIVIDUAIS HOMOGÊNEOS	Divisível	Determinados ligados por uma situação fática

Os Direitos Fundamentais de Terceira Geração possuem as seguintes características:

- a) surgiram no século XX;
- b) estão ligados ao ideal de fraternidade (ou solidariedade), que deve nortear o convívio dos diferentes povos, em defesa dos bens da coletividade;
- c) são direitos positivos, a exigir do Estado e dos diferentes povos uma firme atuação no tocante à preservação dos bens de interesse coletivo;
- d) correspondem ao direito de preservação do meio ambiente, de autodeterminação dos povos, da paz, do progresso da humanidade, do patrimônio histórico e cultural, etc.

• **Direitos Fundamentais de Quarta Geração**

Segundo Paulo Bonavides, a globalização política é o fator histórico que deu origem aos direitos fundamentais de quarta geração. Eles estão ligados à democracia, à informação e ao pluralismo. Também são transindividuais.

• **Direitos Fundamentais de Quinta Geração**

Paulo Bonavides defende, ainda, que o direito à paz representaria o direito fundamental de quinta geração.

Características dos Direitos e Garantias Fundamentais

São características dos Direitos e Garantias Fundamentais:

- a) Historicidade: não nasceram de uma só vez, revelando sua índole evolutiva;
- b) Universalidade: destinam-se a todos os indivíduos, independentemente de características pessoais;
- c) Relatividade: não são absolutos, mas sim relativos;
- d) Irrenunciabilidade: não podem ser objeto de renúncia;
- e) Inalienabilidade: são indisponíveis e inalienáveis por não possuírem conteúdo econômico-patrimonial;
- f) Imprescritibilidade: são sempre exercíveis, não desaparecendo pelo decurso do tempo.

Destinatários dos Direitos e Garantias Fundamentais

Todas as pessoas físicas, sem exceção, jurídicas e estatais, são destinatárias dos direitos e garantias fundamentais, desde que compatíveis com a sua natureza.

Eficácia Horizontal dos Direitos e Garantias Fundamentais

Muito embora criados para regular as relações verticais, de subordinação, entre o Estado e seus súditos, passam a ser empregados nas relações provadas, horizontais, de coordenação, envolvendo pessoas físicas e jurídicas de Direito Privado.

Natureza Relativa dos Direitos e Garantias Fundamentais

Encontram limites nos demais direitos constitucionalmente consagrados, bem como são limitados pela intervenção legislativa ordinária, nos casos expressamente autorizados pela própria Constituição (princípio da reserva legal).

Colisão entre os Direitos e Garantias Fundamentais

O princípio da proporcionalidade sob o seu triplo aspecto (adequação, necessidade e proporcionalidade em sentido estrito) é a ferramenta apta a resolver choques entre os princípios esculpidos na Carta Política, sopesando a incidência de cada um no caso concreto, preservando ao máximo os direitos e garantias fundamentais constitucionalmente consagrados.

Os quatro status de Jellinek:

a) status passivo ou subjectionis: quando o indivíduo se encontra em posição de subordinação aos poderes públicos, caracterizando-se como detentor de deveres para com o Estado;

b) status negativo: caracterizado por um espaço de liberdade de atuação dos indivíduos sem ingerências dos poderes públicos;

c) status positivo ou status civitatis: posição que coloca o indivíduo em situação de exigir do Estado que atue positivamente em seu favor;

d) status ativo: situação em que o indivíduo pode influir na formação da vontade estatal, correspondendo ao exercício dos direitos políticos, manifestados principalmente por meio do voto.

Referências Bibliográficas:

DUTRA, Luciano. *Direito Constitucional Essencial. Série Provas e Concursos. 2ª edição – Rio de Janeiro: Elsevier.*

Os direitos individuais estão elencados no caput do Artigo 5º da CF. São eles:

Direito à Vida

O direito à vida deve ser observado por dois prismas: o direito de permanecer vivo e o direito de uma vida digna.

O direito de permanecer vivo pode ser observado, por exemplo, na vedação à pena de morte (salvo em caso de guerra declarada).

Já o direito à uma vida digna, garante as necessidades vitais básicas, proibindo qualquer tratamento desumano como a tortura, penas de caráter perpétuo, trabalhos forçados, cruéis, etc.

Direito à Liberdade

O direito à liberdade consiste na afirmação de que ninguém será obrigado a fazer ou deixar de fazer alguma coisa, senão em virtude de lei. Tal dispositivo representa a consagração da autonomia privada.

Trata-se a liberdade, de direito amplo, já que compreende, dentre outros, as liberdades: de opinião, de pensamento, de locomoção, de consciência, de crença, de reunião, de associação e de expressão.

Direito à Igualdade

A igualdade, princípio fundamental proclamado pela Constituição Federal e base do princípio republicano e da democracia, deve ser encarada sob duas óticas, a igualdade material e a igualdade formal.

A igualdade formal é a identidade de direitos e deveres concedidos aos membros da coletividade por meio da norma.

Por sua vez, a igualdade material tem por finalidade a busca da equiparação dos cidadãos sob todos os aspectos, inclusive o jurídico. É a consagração da máxima de Aristóteles, para quem o princípio da igualdade consistia em tratar igualmente os iguais e desigualmente os desiguais na medida em que eles se desigualem.

Sob o pálio da igualdade material, caberia ao Estado promover a igualdade de oportunidades por meio de políticas públicas e leis que, atentos às características dos grupos menos favorecidos, compensassem as desigualdades decorrentes do processo histórico da formação social.

Direito à Privacidade

Para o estudo do Direito Constitucional, a privacidade é gênero, do qual são espécies a intimidade, a honra, a vida privada e a imagem. De maneira que, os mesmos são invioláveis e a eles assegura-se o direito à indenização pelo dano moral ou material decorrente de sua violação.

Direito à Honra

O direito à honra almeja tutelar o conjunto de atributos pertinentes à reputação do cidadão sujeito de direitos, exatamente por tal motivo, são previstos no Código Penal.

Direito de Propriedade

É assegurado o direito de propriedade, contudo, com restrições, como por exemplo, de que se atenda à função social da propriedade. Também se enquadram como espécies de restrição do direito de propriedade, a requisição, a desapropriação, o confisco e o usucapião.

Do mesmo modo, é no direito de propriedade que se asseguram a inviolabilidade do domicílio, os direitos autorais (propriedade intelectual) e os direitos reativos à herança.

Destes direitos, emanam todos os incisos do Art. 5º, da CF/88, conforme veremos abaixo:

TÍTULO II

DOS DIREITOS E GARANTIAS FUNDAMENTAIS

CAPÍTULO I

DOS DIREITOS E DEVERES INDIVIDUAIS E COLETIVOS

Artigo 5º - Todos são iguais perante a lei, sem distinção de qualquer natureza, garantindo-se aos brasileiros e aos estrangeiros residentes no País a inviolabilidade do direito à vida, à liberdade, à igualdade, à segurança e à propriedade, nos termos seguintes:

I- homens e mulheres são iguais em direitos e obrigações, nos termos desta Constituição;

II- ninguém será obrigado a fazer ou deixar de fazer alguma coisa senão em virtude de lei;

III- ninguém será submetido à tortura nem a tratamento desumano ou degradante;

IV- é livre a manifestação do pensamento, sendo vedado o anonimato;

V- é assegurado o direito de resposta, proporcional ao agravo, além da indenização por dano material, moral ou à imagem;

VI- é inviolável a liberdade de consciência e de crença, sendo assegurado o livre exercício dos cultos religiosos e garantida, na forma da lei, a proteção aos locais de culto e a suas liturgias;

VII - é assegurada, nos termos da lei, a prestação de assistência religiosa nas entidades civis e militares de internação coletiva;

VIII- ninguém será privado de direitos por motivo de crença religiosa ou de convicção filosófica ou política, salvo se as invocar para eximir-se de obrigação legal a todos imposta e recusar-se a cumprir prestação alternativa, fixada em lei;

IX - é livre a expressão de atividade intelectual, artística, científica e de comunicação, independentemente de censura ou licença;

X - são invioláveis a intimidade, a vida privada, a honra e a imagem das pessoas, assegurado o direito à indenização por dano material ou moral decorrente de sua violação;

CONHECIMENTOS ESPECÍFICOS

Técnico de Apoio à Educação Básica

TEMAS EDUCACIONAIS E PEDAGÓGICOS: PSICOLOGIA DA EDUCAÇÃO, DO DESENVOLVIMENTO E DA APRENDIZAGEM

O estudo etimológico da palavra psicologia, revela que deriva de dois termos gregos: *Psico*, vem de psique, que significa alma e *logia*, vem de logos, que significa estudo de, portanto psicologia é o estudo da alma. Alma entendida como a essência do ser humano, sua personalidade, seu comportamento, sua forma de sentir, pensar e agir.

A Psicologia tem como papel primordial investigar as modificações que ocorrem nos processos: cognitivo, emocional, afetivo e social envolvidos na relação do indivíduo com o mundo.

Já a educação, podemos definir como a ação exercida por meio de métodos particulares, com o objetivo de desenvolvimento ou preparação social, intelectual, moral, física, e afetiva de uma criança ou jovem. A transmissão da cultura de uma geração para a outra.

Podemos assim dizer que a Psicologia da Educação, visa compreender a dinâmica do comportamento humano, do desenvolvimento e dos processos de ensino e aprendizagem escolar.

A Psicologia da Educação ao voltar-se para a compreensão do homem como um todo não pode prescindir de uma micro e de uma macro análise. Nesse sentido, essa compreensão pressupõe uma análise, tanto do contexto em que o indivíduo se encontra inserido, quanto da determinação desse contexto, a que o sujeito exterioriza em ação, em comportamento.

Em questão da aprendizagem deve ser levar em conta que uma criança ao entrar na escola a criança já adquiriu um número razoável de conhecimentos por meio do convívio com as pessoas e situações vivenciadas no seu dia-a-dia. Já tem uma bagagem de conhecimentos.

A Psicologia da aprendizagem pode ser definida como: "Ação na qual um indivíduo mais experiente transmite os conhecimentos, gerais ou específicos, para que outro indivíduo possa compreender e assimilar. Desenvolvimento das faculdades físicas, intelectuais e morais do ser humano. (DAVIS E OLIVEIRA, 2010, P. 21)."

Desenvolvimento humano

Os desenvolvimentos físico e motor seguem uma determinada direção:

- Uma é a direção céfalo-caudal, ou seja, da cabeça aos pés.
- A outra direção é a próximo-distal, isto é, de dentro para fora. As partes centrais do corpo amadurecem mais cedo que as partes da periferia do corpo.

O desenvolvimento é padronizado e contínuo, mas nem sempre é gradual. Existem períodos em que o crescimento é mais rápido e outros mais lento, assim como há habilidades específicas de uma determinada faixa etária, a saber:

- O peso e a altura do bebê aumentam rapidamente no primeiro ano de vida.
- Os pré-adolescentes e os adolescentes também crescem aceleradamente.
- Os órgãos genitais se desenvolvem lentamente na infância e rapidamente na adolescência.
- O vocabulário e as habilidades motoras aumentam no período pré-escolar.
- Na adolescência, a pessoa consegue resolver problemas lógicos e hipotéticos com facilidade.

Sendo assim a Psicologia do Desenvolvimento pretende estudar como nascem e como se desenvolvem as funções psicológicas que distinguem o homem de outras espécies. Ela estuda a evolução da capacidade perceptual e motora, das funções intelectuais, da sociabilidade e da afetividade do ser humano. (DAVIS E OLIVEIRA, 2010, P. 19/20).

A educação como um processo de ensino-aprendizagem visa alcançar um determinado objetivo. Pode ser social, econômico, cultural ou até mesmo político dentro da atual sociedade.

A Psicologia nos ajuda a compreender que na escola vamos trabalhar com pessoas diferentes, de idades distintas, proveniente de vários contextos sociais, culturais e familiares diferentes, e de acordo com cada uma destas características, vamos ter maneiras diferentes de ensinar um determinado conteúdo. Sendo assim ela tem o papel de investigar as modificações que ocorrem nos processos envolvidos na relação do indivíduo com o mundo (processos cognitivos, emocionais, afetivos, etc) analisando os seus mecanismos básicos. Entretanto, é fundamental entendermos que a Psicologia não é única. As diferentes formas de pensar a Psicologia são reflexo da própria riqueza do ser humano e sua múltipla capacidade de pensar sobre si mesmo.

Em síntese a Psicologia da Educação busca conhecendo os seus alunos e a maneira através da qual se dá o seu desenvolvimento no ambiente concreto em que vivem, entendendo os mecanismos que propiciam e facilitam a apropriação dos conhecimentos e, sobretudo, tendo consciência da importância da ação docente, o professor poderá avaliar criticamente os conteúdos escolares e os métodos de ensino, de modo que a aprendizagem escolar conduza a um desenvolvimento efetivo. (DAVIS E OLIVEIRA, APUD VERCELLI, 2011, P.134).

Epistemologia genética

A teoria de Piaget é conhecida como Epistemologia Genética, que segundo LaTaille (1992), se propõe a responder uma pergunta essencial que é: Como os homens constroem o conhecimento? Piaget utilizou-se do método 'clínico' a fim de verificar como a criança ultrapassa de um raciocínio mais simples a outro mais complexo sobre determinado problema.

Alguns conceitos básicos para a aprendizagem:

- Assimilação: processo pelo qual o sujeito incorpora o objeto à sua estrutura cognitiva.

- Acomodação: quando a estrutura cognitiva se ajusta às características do objeto. Assimilação e acomodação são processos distintos e opostos, porém, ocorrem simultaneamente. Muitas vezes, ao longo do desenvolvimento, existem ocasiões em que um deles sobressai sobre o outro.

- Adaptação: é a manifestação exterior, é o equilíbrio entre assimilação e acomodação.

- Desequilíbrio/desequilíbrio: é a ruptura do estado de equilíbrio do organismo e provoca a busca no sentido de condutas mais adaptadas ou adaptativas. Assim, educar seria propiciar situações (atividades) adequadas aos estágios de desenvolvimento, como também, provocadoras de conflito cognitivo, para novas adaptações (atividades de assimilação e acomodação).

- Equilíbrio/equilíbrio: para Piaget o conceito de equilíbrio é a base de sua teoria, pois para ele todo ser vivo animal ou vegetal procura manter um estado de equilíbrio com o meio onde vive.

Vygotsky

Propôs a construir uma Psicologia baseada no materialismo dialético, inspirado nas ideias de Karl Marx, que postulavam que tudo é histórico, fruto de um processo e que são as mudanças históricas na sociedade e na vida material que modificam a natureza humana em sua consciência e comportamento. Esse enfoque psicológico proposto por Vygotsky explicava a construção e o desenvolvimento psíquico e o comportamento humano, a partir das funções psicológicas superiores (pensamento, linguagem e consciência).

No trabalho de Vygotsky e no de seus seguidores [...], encontra-se uma visão de desenvolvimento baseada na concepção de um organismo ativo, cujo pensamento é construído paulatinamente num ambiente que é histórico e, em essência social. Nessa teoria é dado destaque às possibilidades que o indivíduo dispõe a partir do ambiente em que vive e que dizem respeito ao acesso que o ser humano tem a instrumentos físicos (como a enxada, a faca, a mesa etc) e simbólicos (como a cultura, valores, crenças, costumes, tradições, conhecimentos) desenvolvidos em gerações precedentes. ((DAVIS & OLIVEIRA: 2010, p.56)).

De acordo com os pressupostos vygotkianos, a escola desempenha um papel crucial para o processo de desenvolvimento humano. É lugar privilegiado onde esse processo ocorre, pois o caráter educativo dessa

instituição permite que os conhecimentos do senso comum adquiridos pela criança no seu dia-a-dia se modifiquem, pouco a pouco, em conhecimentos científicos, graças à intervenção de parceiros mais experientes, em especial o professor. (MOTA, 2013, p. 98).

Wallon

Ele partiu do princípio que a emoção é o instrumento da espécie humana e influencia tanto no desenvolvimento como no processo de ensino aprendizagem. Sua teoria aborda a psicogênese da pessoa e além de ousada é considerada abrangente, pois objetiva compreender o ser humano de maneira global, entendendo a pessoa de maneira:

— Completa: vendo-a como um todo nos aspectos: cognitivo, social, afetivo, psicomotor.

— Concreta: verificando como ela se relaciona com o meio a cada momento de seu processo de desenvolvimento;

— Contextualizada: procurando visualizar em que contexto histórico ela está inserida.

Jamais pude dissociar o biológico do social, não porque os creia redutíveis entre si, mas porque, no homem, eles me parecem tão estreitamente complementares, desde o nascimento, que a vida psíquica só pode ser encarada tendo em vista suas relações recíprocas. ((WALLON apud WEREBE e NADELBRULFERT, 1986, p. 8)).

De acordo com Moraes (2013) citando Wallon a afetividade tem origem nas sensibilidades:

— Interoceptiva, relacionada às sensações viscerais do indivíduo, ou seja, os sinais dos órgãos internos,

— Proprioceptiva, refere-se às várias sensações musculares, ligadas à consciência corporal, ao movimento do corpo e ao seu equilíbrio no espaço;

— Exteroceptiva representadas pelas sensações referentes ao mundo exterior, proporcionadas pelos órgãos dos sentidos.

EDUCAÇÃO ESPECIAL E EDUCAÇÃO INCLUSIVA.

POLÍTICA NACIONAL DE EDUCAÇÃO ESPECIAL NA PERSPECTIVA DA EDUCAÇÃO INCLUSIVA

Documento elaborado pelo Grupo de Trabalho nomeado pela Portaria Ministerial nº 555, de 5 de junho de 2007, prorrogada pela Portaria nº 948, de 09 de outubro de 2007.

Introdução

O movimento mundial pela educação inclusiva é uma ação política, cultural, social e pedagógica, desencadeada em defesa do direito de todos os alunos de estarem juntos, aprendendo e participando, sem nenhum tipo de discriminação. A educação inclusiva constitui um paradigma educacional fundamentado na concepção de direitos humanos, que conjuga igualdade e diferença como valores indissociáveis, e que avança em relação à ideia de equidade formal ao contextualizar as circunstâncias históricas da produção da exclusão dentro e fora da escola.

Ao reconhecer que as dificuldades enfrentadas nos sistemas de ensino evidenciam a necessidade de confrontar as práticas discriminatórias e criar alternativas para superá-las, a educação inclusiva assume espaço central no debate acerca da sociedade contemporânea e do papel da escola na superação da lógica da exclusão. A partir dos referenciais para a construção de sistemas educacionais inclusivos, a organização de escolas e classes especiais passa a ser repensada, implicando uma mudança estrutural e cultural da escola para que todos os alunos tenham suas especificidades atendidas.

Nesta perspectiva, o Ministério da Educação/Secretaria de Educação Especial apresenta a Política Nacional de Educação Especial na Perspectiva da Educação Inclusiva, que acompanha os avanços do conhecimento e das lutas sociais, visando constituir políticas públicas promotoras de uma educação de qualidade para todos os alunos.

Marcos históricos e normativos

A escola historicamente se caracterizou pela visão da educação que delimita a escolarização como privilégio de um grupo, uma exclusão que foi legitimada nas políticas e práticas educacionais reprodutoras da ordem social. A partir do processo de democratização da escola, evidencia-se o paradoxo inclusão/exclusão quando os sistemas de ensino universalizam o acesso, mas continuam excluindo indivíduos e grupos considerados fora dos padrões homogeneizadores da escola. Assim, sob formas distintas, a exclusão tem

apresentado características comuns nos processos de segregação e integração, que pressupõem a seleção, naturalizando o fracasso escolar.

A partir da visão dos direitos humanos e do conceito de cidadania fundamentado no reconhecimento das diferenças e na participação dos sujeitos, decorre uma identificação dos mecanismos e processos de hierarquização que operam na regulação e produção das desigualdades. Essa problematização explicita os processos normativos de distinção dos alunos em razão de características intelectuais, físicas, culturais, sociais e linguísticas, entre outras, estruturantes do modelo tradicional de educação escolar.

A educação especial se organizou tradicionalmente como atendimento educacional especializado substitutivo ao ensino comum, evidenciando diferentes compreensões, terminologias e modalidades que levaram à criação de instituições especializadas, escolas especiais e classes especiais. Essa organização, fundamentada no conceito de normalidade/anormalidade, determina formas de atendimento clínico-terapêuticos fortemente ancorados nos testes psicométricos que, por meio de diagnósticos, definem as práticas escolares para os alunos com deficiência.

No Brasil, o atendimento às pessoas com deficiência teve início na época do Império, com a criação de duas instituições: o Imperial Instituto dos Meninos Cegos, em 1854, atual Instituto Benjamin Constant – IBC, e o Instituto dos Surdos Mudos, em 1857, hoje denominado Instituto Nacional da Educação dos Surdos – INES, ambos no Rio de Janeiro. No início do século XX é fundado o Instituto Pestalozzi (1926), instituição especializada no atendimento às pessoas com deficiência mental; em 1954, é fundada a primeira Associação de Pais e Amigos dos Excepcionais – APAE; e, em 1945, é criado o primeiro atendimento educacional especializado às pessoas com superdotação na Sociedade Pestalozzi, por Helena Antipoff.

Em 1961, o atendimento educacional às pessoas com deficiência passa a ser fundamentado pelas disposições da Lei de Diretrizes e Bases da Educação Nacional – LDBEN, Lei nº 4.024/61, que aponta o direito dos “excepcionais” à educação, preferencialmente dentro do sistema geral de ensino.

A Lei nº 5.692/71, que altera a LDBEN de 1961, ao definir “tratamento especial” para os alunos com “deficiências físicas, mentais, os que se encontram em atraso considerável quanto à idade regular de matrícula e os superdotados”, não promove a organização de um sistema de ensino capaz de atender às necessidades educacionais especiais e acaba reforçando o encaminhamento dos alunos para as classes e escolas especiais.

Em 1973, o MEC cria o Centro Nacional de Educação Especial – CENESP, responsável pela gerência da educação especial no Brasil, que, sob a égide integracionista, impulsionou ações educacionais voltadas às pessoas com deficiência e às pessoas com superdotação, mas ainda configuradas por campanhas assistenciais e iniciativas isoladas do Estado.

Nesse período, não se efetiva uma política pública de acesso universal à educação, permanecendo a concepção de “políticas especiais” para tratar da educação de alunos com deficiência. No que se refere aos alunos com superdotação, apesar do acesso ao ensino regular, não é organizado um atendimento especializado que considere as suas singularidades de aprendizagem.

A Constituição Federal de 1988 traz como um dos seus objetivos fundamentais “promover o bem de todos, sem preconceitos de origem, raça, sexo, cor, idade e quaisquer outras formas de discriminação” (art.3º, inciso IV). Define, no artigo 205, a educação como um direito de todos, garantindo o pleno desenvolvimento da

pessoa, o exercício da cidadania e a qualificação para o trabalho. No seu artigo 206, inciso I, estabelece a “igualdade de condições de acesso e permanência na escola” como um dos princípios para o ensino e garante, como dever do Estado, a oferta do atendimento educacional especializado, preferencialmente na rede regular de ensino (art. 208).

O Estatuto da Criança e do Adolescente – ECA, Lei nº 8.069/90, no artigo 55, reforça os dispositivos legais supracitados ao determinar que “os pais ou responsáveis têm a obrigação de matricular seus filhos ou pupilos na rede regular de ensino”. Também nessa década, documentos como a Declaração Mundial de Educação para Todos (1990) e a Declaração de Salamanca (1994) passam a influenciar a formulação das políticas públicas da educação inclusiva.

Em 1994, é publicada a Política Nacional de Educação Especial, orientando o processo de “integração instrucional” que condiciona o acesso às classes comuns do ensino regular àqueles que “(...) possuem condições de acompanhar e desenvolver as atividades curriculares programadas do ensino comum, no mesmo ritmo que os alunos ditos normais” (p.19). Ao reafirmar os pressupostos construídos a partir de padrões homogêneos de participação e aprendizagem, a Política não provoca uma reformulação das práticas educacionais de maneira que sejam valorizados os diferentes potenciais de aprendizagem no ensino comum, mas mantendo a responsabilidade da educação desses alunos exclusivamente no âmbito da educação especial.

A atual Lei de Diretrizes e Bases da Educação Nacional, Lei nº 9.394/96, no artigo 59, preconiza que os sistemas de ensino devem assegurar aos alunos currículo, métodos, recursos e organização específicos para atender às suas necessidades; assegura a terminabilidade específica àqueles que não atingiram o nível exigido para a conclusão do ensino fundamental, em virtude de suas deficiências; e assegura a aceleração de estudos aos superdotados para conclusão do programa escolar. Também define, dentre as normas para a organização da educação básica, a “possibilidade de avanço nos cursos e nas séries mediante verificação do aprendizado” (art. 24, inciso V) e “[...] oportunidades educacionais apropriadas, consideradas as características do alunado, seus interesses, condições de vida e de trabalho, mediante cursos e exames” (art. 37).

Em 1999, o Decreto nº 3.298, que regulamenta a Lei nº 7.853/89, ao dispor sobre a Política Nacional para a Integração da Pessoa Portadora de Deficiência, define a educação especial como uma modalidade transversal a todos os níveis e modalidades de ensino, enfatizando a atuação complementar da educação especial ao ensino regular.

Acompanhando o processo de mudança, as Diretrizes Nacionais para a Educação Especial na Educação Básica, Resolução CNE/CEB nº 2/2001, no artigo 2º, determinam que:

“Os sistemas de ensino devem matricular todos os alunos, cabendo às escolas organizarem-se para o atendimento aos educandos com necessidades educacionais especiais, assegurando as condições necessárias para uma educação de qualidade para todos.”

As Diretrizes ampliam o caráter da educação especial para realizer o atendimento educacional especializado complementar ou suplementar à escolarização, porém, ao admitir a possibilidade de substituir o ensino regular, não potencializam a adoção de uma política de educação inclusiva na rede pública de ensino, prevista no seu artigo 2º.