



CÓD: OP-028JL-23
7908403538119

TOCANTINS – TO

PREFEITURA MUNICIPAL DE PARAÍSO DO TOCANTINS – TOCANTINS

Assistente Administrativo

EDITAL 001/2023

Língua Nacional

1. Compreensão e interpretação de textos de diferentes gêneros.....	5
2. Tipologia textual.	12
3. Sentido próprio (denotação) e figurado (conotação). Homônimos e parônimos.....	15
4. Figuras de linguagem.	15
5. Sílabas e tonicidade. Encontros vocálicos e encontros consonantais (ditongos, tritongos e dígrafos).....	17
6. Acentuação gráfica, emprego do hífen e outras normas e convenções ortográficas.....	18
7. Vozes verbais: ativa e passiva	26
8. Concordância verbal e nominal	27
9. Regência verbal e nominal.....	29
10. Crase	30
11. Termos da oração e análise sintática de períodos simples. Funções sintáticas dos substantivos, dos adjetivos e dos pronomes	30
12. Reestruturação de frases	32
13. Pontuação.....	34

Noções de Informática

1. Acesso à Internet, navegadores, motores de busca, medidas de segurança.....	43
2. Windows: Ligar, desligar, modo de espera, bloqueio, opções e modos de inicialização e operação; Área de trabalho, barra de ferramentas e Explorador de arquivos; Criar pastas, mover arquivos e deletá-los; Ferramentas de manutenção, configuração e personalização do Windows	52
3. Microsoft Word: Criação, manipulação e edição de documentos; inserção de figuras, ícones e imagens; tabelas; mala direta; referências; índices e sumários; revisão ortográfica, PDF, ferramentas e opções do MS Word.....	60
4. Microsoft Excel: Para que serve. Criação, edição e manuseio de pastas de trabalho, planilhas e tabelas; criação, edição e personalização de gráficos, fórmulas e principais funções, tabelas e gráficos dinâmicos, Power Query	81
5. Microsoft Power Point: Para que serve. Criação e edição de uma apresentação com textos, gráficos, figuras. Opções e ferramentas do MS PowerPoint.....	101
6. Dispositivos removíveis, impressoras de computador, digitalização e escaneamento de documentos e imagens.....	118
7. e-mail.	121
8. redes sociais.....	123

Noções de Matemática

1. Operações com números reais (incluindo radiciação e potenciação).....	129
2. Divisão proporcional (razão e proporção);.....	138
3. Regra de três simples ou composta	140
4. Porcentagem.....	141
5. Juros simples e compostos	143
6. Equações do 1º ou do 2º grau.....	145
7. Sistema de equações do 1º grau;.....	148
8. Relação entre grandezas: tabelas e gráficos;	149
9. Sistemas de medidas usuais: unidades de medidas, áreas e volume	151
10. Noções de estatística.....	153

11. Probabilidades.....	153
12. Raciocínio lógico.....	155
13. Resolução de situações-problema.....	177

Temas de Atualidade

1. Continentes, países, oceanos e população. Organizações internacionais (ONU, BRICS, CEE, OCDE, MERCOSUL, OMC, OMS, OTAN, FMI e UNASUL): importância, áreas de atuação, membros e localização. Problemas do mundo contemporâneo: ecologia, distribuição de alimentos, água potável, conflitos e refugiados. Extensão territorial, estados, divisão regional, relevo, clima, recursos naturais, hidrografia, população e economia do Brasil e Tocantins. Políticas públicas: educação, habitação, saneamento, saúde, transporte, segurança, defesa e ambiental. Tópicos relevantes e contemporâneos de áreas, tais como ecologia, distribuição de renda, tecnologia, dados estatísticos, violência, relações de gênero e étnico-raciais. Fatos políticos, econômicos, sociais e culturais nacionais e internacionais ocorridos nos últimos 12 meses, divulgados na mídia local e/ou nacional.	179
2. Fatos históricos e culturais, relevo, clima, recursos naturais, hidrografia, população e economia do município de Paraíso de Tocantins.	179

Noções de Direito Administrativo

1. Princípios de Direito Administrativo	181
2. Poderes Administrativos: poder vinculado e poder discricionário, poder hierárquico, poder disciplinar, poder regulamentar, poder de polícia	184
3. Atos Administrativos: conceito e requisitos; classificação; espécies; extinção, revogação, invalidação e convalidação do ato administrativo	186

Conhecimentos Específicos Assistente Administrativo

1. Lei nº 2235/2022 De 17 de novembro de 2022 “Institui o estatuto da desburocratização no município de Paraíso do Tocantins e dá outras providências”	195
2. Conhecimento de arquivo.....	195
3. redação administrativa, carta comercial, requerimento, circular, memorando, ofícios, telegrama	206
4. Correio eletrônico.	217
5. Conhecimento das rotinas de expedição de correspondência	217
6. Noções gerais de relações humanas.	220
7. Conhecimentos gerais das rotinas administrativas.....	223
8. Conhecimentos básicos sobre o modo de funcionamento, utilidade e reparo de pequenos defeitos de equipamentos de escritório: central telefônica, impressora de computador, fac.	223
9. símile e fragmentadora.....	228

Elementos envolvidos na interpretação textual³

Toda interpretação de texto envolve alguns elementos, os quais precisam ser levados em consideração para uma interpretação completa

a) Texto: é a manifestação da linguagem. O texto⁴ é uma unidade global de comunicação que expressa uma ideia ou trata de um assunto determinado, tendo como referência a situação comunicativa concreta em que foi produzido, ou seja, o contexto. São enunciados constituídos de diferentes formas de linguagem (verbal, vocal, visual) cujo objetivo é comunicar. Todo texto se constrói numa relação entre essas linguagens, as informações, o autor e seus leitores. Ao pensarmos na linguagem verbal, ele se estrutura no encadeamento de frases que se ligam por mecanismos de coesão (relação entre as palavras e frases) e coerência (relação entre as informações). Essa relação entre as estruturas linguísticas e a organização das ideias geram a construção de diferentes sentidos. O texto constitui-se na verdade em um espaço de interação entre autores e leitores de contextos diversos.⁵ Dizemos que o texto é um todo organizado de sentido construído pela relação de sentido entre palavras e frases interligadas.

b) Contexto: é a unidade maior em que uma menor se insere. Pode ser extra ou intralinguístico. O primeiro refere-se a tudo mais que possa estar relacionado ao ato da comunicação, como época, lugar, hábitos linguísticos, grupo social, cultural ou etário dos falantes aos tempos e lugares de produção e de recepção do texto. Toda fala ou escrita ocorre em situações sociais, históricas e culturais. A consideração desses espaços de circulação do texto leva-nos a descobrir sentidos variados durante a leitura. O segundo se refere às relações estabelecidas entre palavras e ideias dentro do texto. Muitas vezes, o entendimento de uma palavra ou ideia só ocorre se considerarmos sua posição dentro da frase e do parágrafo e a relação que ela estabelece com as palavras e com as informações que a precedem ou a sucedem. Vamos a dois exemplos para entendermos esses dois contextos, muito necessários à interpretação de um texto.

Observemos o primeiro texto



<https://epoca.globo.com/vida/noticia/2015/01/o-mundo-visto-bpor-mafaldab.html>

Na tirinha anterior, a personagem Mafalda afirma ao Felipe que há um doente na casa dela. Quando pensamos na palavra doente, já pensamos em um ser vivo com alguma enfermidade. Entretanto, ao adentrar o quarto, o leitor se depara com o globo terrestre deitado sobre a cama. A interpretação desse texto, constituído de linguagem verbal e visual, ocorre pela relação que estabelecemos entre o texto e o contexto extralinguístico. Se pensarmos nas possíveis doenças do mundo, há diversas possibilidades de sentido de acordo com o contexto relacionado, dentre as quais listamos: problemas ambientais, corrupção, problemas ditatoriais (relacionados ao contexto de produção das tiras da Mafalda), entre outros.

Observemos agora um exemplo de intralinguístico



<https://www.imagemwhats.com.br/tirinhas-do-calvin-e-haroldo-para-compartilhar-143/>

³ <https://mundoeducacao.bol.uol.com.br/redacao/o-que-texto.htm>

KOCH, Ingedore V. e ELIAS, Vanda M. *Ler e Compreender os Sentidos do Texto*. São Paulo: Contexto, 2006.

⁴ <https://www.enemvirtual.com.br/o-que-e-texto-e-contexto/>

⁵ PLATÃO, Fiorin, *Lições sobre o texto*. Ática 2011.

Nessa tirinha anterior, podemos observar que, no segundo quadrinho, a frase “eu acho que você vai” só pode ser compreendida se levarmos em consideração o contexto intralinguístico. Ao considerarmos o primeiro quadrinho, conseguimos entender a mensagem completa do verbo “ir”, já que obtemos a informação que ele não vai ou vai à escola

c) Intertexto/Intertextualidade: ocorre quando percebemos a presença de marcas de outro(s) texto(s) dentro daquele que estamos lendo. Observemos o exemplo a seguir



<https://priscilapantaleao.wordpress.com/2013/06/26/tipos-de-intertextualidade/>

Na capa do gibi anterior, vemos a Magali na atuação em uma peça de teatro. Ao pronunciar a frase “comer ou não comer”, pela estrutura da frase e pelos elementos visuais que remetem ao teatro e pelas roupas, percebemos marca do texto de Shakespeare, cuja frase seria “ser ou não”. Esse é um bom exemplo de intertexto.

Conhecimentos necessários à interpretação de texto⁶

Na leitura de um texto são mobilizados muitos conhecimentos para uma ampla compreensão. São eles:

Conhecimento enciclopédico: conhecimento de mundo; conhecimento prévio que o leitor possui a partir das vivências e leituras realizadas ao longo de suas trajetórias. Esses conhecimentos são essenciais à interpretação da variedade de sentidos possíveis em um texto.

O conceito de conhecimento Prévio⁷ refere-se a uma informação guardada em nossa mente e que pode ser acionada quando for preciso. Em nosso cérebro, as informações não possuem locais exatos onde serão armazenadas, como gavetas. As memórias são complexas e as informações podem ser recuperadas ou reconstruídas com menor ou maior facilidade. Nossos conhecimentos não são

⁶ KOCH, Ingedore V. e ELIAS, Vanda M. *Ler e Compreender os Sentidos do Texto*. São Paulo: Contexto, 2006.

⁷ <https://bit.ly/2P415JM>.

estáticos, pois o cérebro está captando novas informações a cada momento, assim como há informações que se perdem. Um conhecimento muito utilizado será sempre recuperado mais facilmente, assim como um pouco usado precisará de um grande esforço para ser recuperado. Existem alguns tipos de conhecimento prévio: o intuitivo, o científico, o linguístico, o enciclopédico, o procedimental, entre outros. No decorrer de uma leitura, por exemplo, o conhecimento prévio é criado e utilizado. Por exemplo, um livro científico que explica um conceito e depois fala sobre a utilização desse conceito. É preciso ter o conhecimento prévio sobre o conceito para se aprofundar no tema, ou seja, é algo gradativo. Em leitura, o conhecimento prévio são informações que a pessoa que está lendo necessita possuir para ler o texto e compreendê-lo sem grandes dificuldades. Isso é muito importante para a criação de inferências, ou seja, a construção de informações que não são apresentadas no texto de forma explícita e para a pessoa que lê conectar partes do texto construindo sua coerência.

Conhecimento linguístico: conhecimento da linguagem; Capacidade de decodificar o código linguístico utilizado; Saber acerca do funcionamento do sistema linguístico utilizado (verbal, visual, vocal).

Conhecimento genérico: saber relacionado ao gênero textual utilizado. Para compreender um texto é importante conhecer a estrutura e funcionamento do gênero em que ele foi escrito, especialmente a função social em que esse gênero é usualmente empregado.

Conhecimento interacional: relacionado à situação de produção e circulação do texto. Muitas vezes, para entender os sentidos presente no texto, é importante nos atentarmos para os diversos participantes da interação social (autor, leitor, texto e contexto de produção).

Diferentes Fases de Leitura⁸

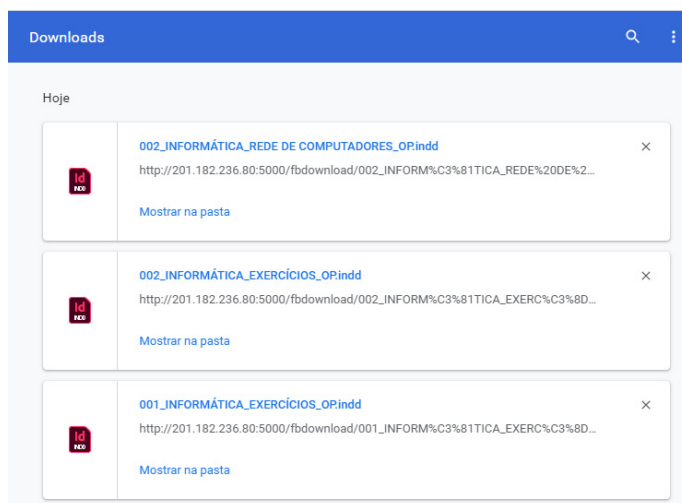
Um texto se constitui de diferentes camadas. Há as mais superficiais, relacionadas à organização das estruturas linguísticas, e as mais profundas, relacionadas à organização das informações e das ideias contidas no texto. Além disso, existem aqueles sentidos que não estão imediatamente acessíveis ao leitor, mas requerem uma ativação de outros saberes ou relações com outros textos.

Para um entendimento amplo e profundo do texto é necessário passar por todas essas camadas. Por esse motivo, dizemos que há diferentes fases da leitura de um texto.

Leitura de reconhecimento ou pré-leitura: classificada como leitura prévia ou de contato. É a primeira fase de leitura de um texto, na qual você faz um reconhecimento do “território” do texto. Nesse momento **identificamos** os elementos que compõem o enunciado. Observamos o título, subtítulos, ilustrações, gráficos. É nessa fase que entramos em contato pela primeira vez com o assunto, com as opiniões e com as informações discutidas no texto.

Leitura seletiva: leitura com vistas a **localizar** e **selecionar** informações específicas. Geralmente utilizamos essa fase na busca de alguma informação requerida em alguma questão de prova. A leitura seletiva seleciona os períodos e parágrafos que possivelmente contém uma determinada informação procurada.

⁸ CAVALCANTE FILHO, U. *ESTRATÉGIAS DE LEITURA, ANÁLISE E INTERPRETAÇÃO DE TEXTOS NA UNIVERSIDADE: DA DECODIFICAÇÃO À LEITURA CRÍTICA*. In: *ANAIIS DO XV CONGRESSO NACIONAL DE LINGUÍSTICA E FILOLOGIA*



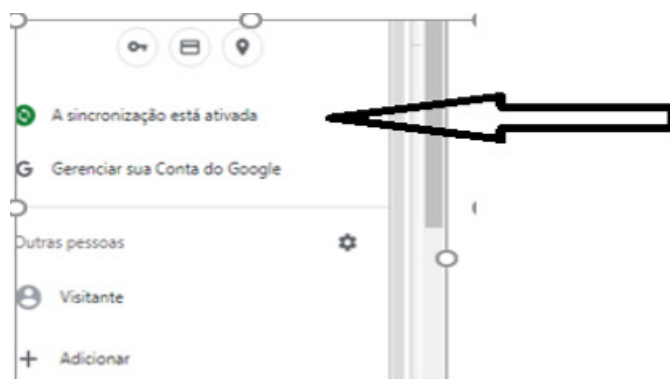
• Sincronização

Uma nota importante sobre este tema: A sincronização é importante para manter atualizadas nossas operações, desta forma, se por algum motivo trocarmos de computador, nossos dados estarão disponíveis na sua conta Google.

Por exemplo:

- Favoritos, histórico, senhas e outras configurações estarão disponíveis.
- Informações do seu perfil são salvas na sua Conta do Google.

No canto superior direito, onde está a imagem com a foto do usuário, podemos clicar no 1º item abaixo para ativar e desativar.



Safari



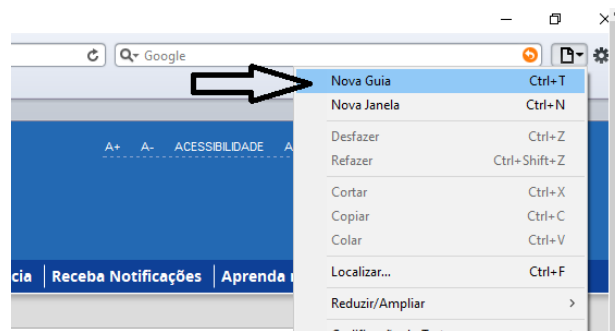
O Safari é o navegador da Apple, e disponibiliza inúmeras funções implementadas.

Vejamos:

• Guias



– Para abrimos outras guias podemos simplesmente teclar CTRL + T ou



Vejamos os comandos principais de acordo com os símbolos da imagem:

1		Botão Voltar uma página
2		Botão avançar uma página
3		Botão atualizar a página
4		Barra de Endereço.
5		Adicionar Favoritos
6		Ajustes Gerais
7		Menus para a página atual.
8		Lista de Leitura

Perceba que o Safari, como os outros, oferece ferramentas bastante comuns.

Vejamos algumas de suas funcionalidades:

• Lista de Leitura e Favoritos

No Safari é possível adicionar sites à lista de leitura para posterior consulta, ou aos favoritos, caso deseje salvar seus endereços. Para adicionar uma página, clique no “+” a que fica à esquerda da barra de endereços, digite um nome ou mantenha o sugerido e pronto.

Por padrão, o Safari salva seus sites na lista de leitura, mas você pode criar pastas para organizar melhor seus favoritos. Para removê-lo, basta clicar em excluir.

Tipos de frações

- **Frações Próprias:** Numerador é menor que o denominador. Ex.: 7/15
- **Frações Impróprias:** Numerador é maior ou igual ao denominador. Ex.: 7/6
- **Frações aparentes:** Numerador é múltiplo do denominador. As mesmas pertencem também ao grupo das frações impróprias. Ex.: 6/3
- **Frações mistas:** Números compostos de **uma parte inteira e outra fracionária**. Podemos transformar uma fração imprópria na forma mista e vice e versa. Ex.: 1 1/12 (um inteiro e um doze avos)
- **Frações equivalentes:** Duas ou mais frações que apresentam a mesma parte da unidade. Ex.: 2/4 = 1/2
- **Frações irredutíveis:** Frações onde o numerador e o denominador são primos entre si. Ex.: 5/11 ;

Operações com frações

- Adição e Subtração

Com mesmo denominador: Conserva-se o denominador e soma-se ou subtrai-se os numeradores.

$$\frac{2}{3} + \frac{4}{3} = \frac{2+4}{3} = \frac{6}{3} = 2$$

Com denominadores diferentes: é necessário reduzir ao mesmo denominador através do MMC entre os denominadores. Usamos tanto na adição quanto na subtração.

$$\frac{9}{3} - \frac{5}{2} = \frac{18 - 5}{6} = \frac{13}{6} = \frac{3 \div 3}{6 \div 3} = \frac{1}{2}$$

O MMC entre os denominadores (3,2) = 6

- Multiplicação e Divisão

Multiplicação: É produto dos numerados pelos denominadores dados. Ex.:

$$\frac{4}{5} \cdot \frac{1}{8} \cdot \frac{2}{3} = \frac{4 \cdot 1 \cdot 2}{5 \cdot 8 \cdot 3} = \frac{8}{120} = \frac{1}{15}$$

simplificando por 8

- **Divisão:** É igual a primeira fração multiplicada pelo inverso da segunda fração. Ex.:

$$\frac{2}{3} \div \frac{4}{5} = \frac{2}{3} \cdot \frac{5}{4} = \frac{10}{12}$$

Obs.: Sempre que possível podemos simplificar o resultado da fração resultante de forma a torna-la irredutível.

Exemplo:

(EBSERH/HUPES – UFBA – TÉCNICO EM INFORMÁTICA – IADES)
O suco de três garrafas iguais foi dividido igualmente entre 5 pessoas. Cada uma recebeu

- (A) $\frac{3}{5}$ do total dos sucos.
- (B) $\frac{3}{5}$ do suco de uma garrafa.
- (C) $\frac{5}{3}$ do total dos sucos.
- (D) $\frac{5}{3}$ do suco de uma garrafa.
- (E) $\frac{6}{15}$ do total dos sucos.

Resolução:

Se cada garrafa contém X litros de suco, e eu tenho 3 garrafas, então o total será de 3X litros de suco. Precisamos dividir essa quantidade de suco (em litros) para 5 pessoas, logo teremos:

$$\frac{3 \cdot x}{5} = \frac{3}{5}x$$

Onde x é litros de suco, assim a fração que cada um recebeu de suco é de 3/5 de suco da garrafa.

Resposta: B

DIVISÃO PROPORCIONAL (RAZÃO E PROPORÇÃO);

Razão

É uma fração, sendo a e b dois números a sua razão, chama-se *razão de a para b*: **a/b** ou **a:b**, assim representados, sendo b ≠ 0. Temos que:

$$\frac{a}{b} \Rightarrow \frac{\text{antecedente}}{\text{consequente}}$$

Exemplo:

(SEPLAN/GO – PERITO CRIMINAL – FUNIVERSA) Em uma ação policial, foram apreendidos 1 traficante e 150 kg de um produto parecido com maconha. Na análise laboratorial, o perito constatou que o produto apreendido não era maconha pura, isto é, era uma mistura da *Cannabis sativa* com outras ervas. Interrogado, o traficante revelou que, na produção de 5 kg desse produto, ele usava apenas 2 kg da *Cannabis sativa*; o restante era composto por várias "outras ervas". Nesse caso, é correto afirmar que, para fabricar todo o produto apreendido, o traficante usou

- (A) 50 kg de *Cannabis sativa* e 100 kg de outras ervas.
- (B) 55 kg de *Cannabis sativa* e 95 kg de outras ervas.
- (C) 60 kg de *Cannabis sativa* e 90 kg de outras ervas.
- (D) 65 kg de *Cannabis sativa* e 85 kg de outras ervas.
- (E) 70 kg de *Cannabis sativa* e 80 kg de outras ervas.

Resolução:

O enunciado fornece que a cada 5kg do produto temos que 2kg da *Cannabis sativa* e os demais *outras ervas*. Podemos escrever em forma de razão $\frac{2}{5}$, logo:

$$\frac{2}{5} \cdot 150 = 60\text{kg de Cannabis sativa}$$

$$\therefore 150 - 60 = 90\text{kg de outras ervas}$$

Resposta: C

Razões Especiais

São aquelas que recebem um nome especial. Vejamos algumas:

Velocidade: é razão entre a distância percorrida e o tempo gasto para percorrê-la.

$$V = \frac{\text{Distância}}{\text{Tempo}}$$

Densidade: é a razão entre a massa de um corpo e o seu volume ocupado por esse corpo.

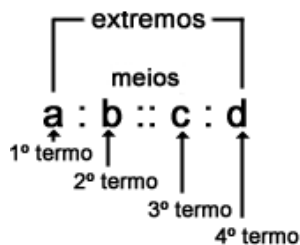
$$d = \frac{\text{Massa}}{\text{Volume}}$$

Proporção

É uma igualdade entre duas frações ou duas razões.

$$\frac{a}{b} = \frac{c}{d} \text{ ou } a : b :: c : d$$

Lemos: a esta para b, assim como c está para d. Ainda temos:



• Propriedades da Proporção

– Propriedade Fundamental: o produto dos meios é igual ao produto dos extremos:

$$a \cdot d = b \cdot c$$

– A soma/diferença dos dois primeiros termos está para o primeiro (ou para o segundo termo), assim como a soma/diferença dos dois últimos está para o terceiro (ou para o quarto termo).

$$\frac{a}{b} = \frac{c}{d} \rightarrow \frac{a+b}{a} = \frac{c+d}{c} \text{ ou } \frac{a+b}{b} = \frac{c+d}{d}$$

$$\frac{a}{b} = \frac{c}{d} \rightarrow \frac{a-b}{a} = \frac{c-d}{c} \text{ ou } \frac{a-b}{b} = \frac{c-d}{d}$$

– A soma/diferença dos antecedentes está para a soma/diferença dos consequentes, assim como cada antecedente está para o seu consequente.

$$\frac{a}{b} = \frac{c}{d} \rightarrow \frac{a+c}{b+d} = \frac{a}{b} \text{ ou } \frac{a+c}{b+d} = \frac{c}{d}$$

$$\frac{a}{b} = \frac{c}{d} \rightarrow \frac{a-c}{b-d} = \frac{a}{b} \text{ ou } \frac{a-c}{b-d} = \frac{c}{d}$$

Exemplo:

(MP/SP – AUXILIAR DE PROMOTORIA I – ADMINISTRATIVO – VUNESP) A medida do comprimento de um salão retangular está para a medida de sua largura assim como 4 está para 3. No piso desse salão, foram colocados somente ladrilhos quadrados inteiros, revestindo-o totalmente. Se cada fileira de ladrilhos, no sentido do comprimento do piso, recebeu 28 ladrilhos, então o número mínimo de ladrilhos necessários para revestir totalmente esse piso foi igual a

- (A) 588.
- (B) 350.
- (C) 454.
- (D) 476.
- (E) 382.

Resolução:

$$\frac{C}{L} = \frac{4}{3}, \text{ que fica } 4L = 3C$$

Fazendo C = 28 e substituindo na proporção, temos:

$$\frac{28}{L} = \frac{4}{3}$$

$$4L = 28 \cdot 3$$

$$L = 84 / 4$$

$$L = 21 \text{ ladrilhos}$$

Assim, o total de ladrilhos foi de $28 \cdot 21 = 588$

Resposta: A

“É o conjunto de documentos oficialmente produzidos e recebidos por um governo, organização ou firma, no decorrer de suas atividades, arquivados e conservados por si e seus sucessores para efeitos futuros”, Solon Buck (Souza, 1950) (citado por PAES, Marilena Leite, 1986).

“É a acumulação ordenada dos documentos, em sua maioria textuais, criados por uma instituição ou pessoa, no curso de sua atividade, e preservados para a consecução dos seus objetivos, visando à utilidade que poderão oferecer no futuro.” (PAES, Marilena Leite, 1986).

De acordo com uma das acepções existentes para arquivos, esse também pode designar local físico designado para conservar o acervo. A arquivística está embasada em princípios que a diferencia de outras ciências documentais existentes.

Vejam os:

Princípio da Proveniência	Princípio da Organicidade	Princípio da Unicidade	Princípio da Indivisibilidade ou integridade	Princípio da Cumulatividade
<ul style="list-style-type: none"> • Fixa a identidade do documento a quem o produziu • são organizados obedecendo a competência e às atividades de sua origem produtora, de forma que não se misture arquivos de origens produtoras diferentes. 	<ul style="list-style-type: none"> • arquivos espelham a estrutura, funções e atividades da entidade produtora/acumuladora em suas relações internas e externas. 	<ul style="list-style-type: none"> • os documentos de arquivo conservam seu caráter único, em função do contexto em que foram produzidos. 	<ul style="list-style-type: none"> • arquivo deve ser preservado mantendo sua integridade, quem que haja qualquer tipo de alteração nele. 	<ul style="list-style-type: none"> • O arquivo compõe uma formação progressiva, natural e orgânica.

O princípio de proveniência nos remete a um conceito muito importante aos arquivistas: o Fundo de Arquivo, que se caracteriza como um conjunto de documentos de qualquer natureza – isto é, independentemente da sua idade, suporte, modo de produção, utilização e conteúdo– reunidos automática e organicamente –ou seja, acumulados por um processo natural que decorre da própria atividade da instituição–, criados e/ou acumulados e utilizados por uma pessoa física, jurídica ou por uma família no exercício das suas atividades ou das suas funções.

Esse Fundo de Arquivo possui duas classificações a se destacar.

Fundo Fechado – quando a instituição foi extinta e não produz mais documentos estamos.

Fundo Aberto - quando a instituição continua a produzir documentos que se vão reunindo no seu arquivo.

Temos ainda outros aspectos relevantes ao arquivo, que por alguns autores, podem ser classificados como princípios e por outros, como qualidades ou aspectos simplesmente, mas que, independente da classificação conceitual adotada, são relevantes no estudo da arquivologia. São eles:

- Territorialidade: arquivos devem ser conservados o mais próximo possível do local que o gerou ou que influenciou sua produção.

- Imparcialidade: Os documentos administrativos são meios de ação e relativos a determinadas funções. Sua imparcialidade explica-se pelo fato de que são relativos a determinadas funções; caso contrário, os procedimentos aos quais os documentos se referem não funcionarão, não terão validade. Os documentos arquivísticos retratam com fidelidade os fatos e atos que atestam.

- Autenticidade: Um documento autêntico é aquele que se mantém da mesma forma como foi produzido e, portanto, apresenta o mesmo grau de confiabilidade que tinha no momento de sua produção.

Por finalidade a arquivística visa servir de fonte de consulta, tornando possível a circulação de informação registrada, guardada e preservada sob cuidados da Administração, garantida sua veracidade.

Costumeiramente ocorre uma confusão entre Arquivo e outros dois conceitos relacionados à Ciência da Informação, que são a Biblioteca e o Museu, talvez pelo fato desses também manterem ali conteúdo guardados e conservados, porém, frisa-se que trata-se de conceitos distintos.

O quadro abaixo demonstra bem essas distinções:

	OBJETIVO	FINALIDADE	ORIGEM	CONSTITUIÇÃO
ARQUIVO	provar, testemunhar, informar.	funcional, administrativa, cultural (apenas para o conhecimento da história).	criação e/ou recepção de documentos no curso natural das atividades particulares, organizacionais e familiares.	único exemplar ou limitado número de documentos (na maioria textuais).
BIBLIOTECA	instruir, educar, subsidiar a pesquisa.	cultural, científica.	compra, permuta, doação.	vários exemplares (na maioria impressos).
MUSEU	preservar, conservar, entreter	cultural, didática.	exploração científica, doação, coleção.	peças e objetos históricos, coleções diversas, legado artístico e familiar.

Arquivos Públicos

Segundo a Lei nº 8.159, de 8 de janeiro de 1991, art.7º, Capítulo II:

“Os arquivos públicos são os conjuntos de documentos produzidos e recebidos, no exercício de suas atividades, por órgãos públicos de âmbito federal, estadual, do distrito federal e municipal, em decorrência de suas funções administrativas, legislativas e judiciárias”.

Igualmente importante, os dois parágrafos do mesmo artigo diz:

“§ 1º São também públicos os conjuntos de documentos produzidos e recebidos por instituições de caráter público, por entidades privadas encarregadas da gestão de serviços públicos no exercício de suas atividades.

§ 2º A cessação de atividades de instituições públicas e de caráter público implica o recolhimento de sua documentação à instituição arquivística pública ou a sua transferência à instituição sucessora.»

Todos os documentos produzidos e/ou recebidos por órgãos públicos ou entidades privadas (revestidas de caráter público – mediante delegação de serviços públicos) são considerados arquivos públicos, independentemente da esfera de governo.

Arquivos Privados

De acordo com a mesma Lei citada acima:

“Consideram-se arquivos privados os conjuntos de documentos produzidos ou recebidos por pessoas físicas ou jurídicas, em decorrência de suas atividades.”

Para elucidar possíveis dúvidas na definição do referido artigo, a pessoa jurídica a qual o enunciado se refere diz respeito à pessoa jurídica de direito privado, não se confundindo, portanto, com pessoa jurídica de direito público, pois os órgãos que compõe a administração indireta da União, Estados, Distrito Federal e Municípios, são também pessoas jurídicas, destituídas de poder político e dotadas de personalidade jurídica própria, porém, de direito público.

Exemplos:

- Institucional: Igrejas, clubes, associações, etc.
- Pessoais: fotos de família, cartas, originais de trabalhos, etc.
- Comercial: companhias, empresas, etc.

A arquivística é desenvolvida pelo arquivista, profissional com formação em arquivologia ou experiência reconhecida pelo Estado. Ele pode trabalhar em instituições públicas ou privadas, centros de documentação, arquivos privados ou públicos, instituições culturais etc.

Ao arquivista compete gerenciar a informação, cuidar da gestão documental, conservação, preservação e disseminação da informação contida nos documentos, assim como pela preservação do patrimônio documental de um pessoa (física ou jurídica), instituição e, em última instância, da sociedade como um todo.

Também é função do arquivista recuperar informações ou elaborar instrumentos de pesquisas arquivísticas.¹

1Adaptado de George Melo Rodrigues