



CÓD: OP-005AG-23  
7908403539529

# **NOVO GAMA – GO**

**PREFEITURA MUNICIPAL DE NOVO GAMA – GOIÁS**

## Comum aos Cargos de Ensino Superior:

Assistente Social, Engenheiro Ambiental, Farmacêutico, Fiscal De Meio Ambiente, Fiscal De Obras E Posturas, Fiscal De Transporte Público, Fiscal Tributário, Fiscal De Vigilância Sanitária, Fisioterapeuta, Médico Clínico Geral, Médico Obstetra, Médico Pediatra, Médico Veterinário, Médico Neurologista, Nutricionista, Odontólogo, Pedagogo (Assistência Social), Professor De Ciências Física E Biológicas, Professor De Geografia, Professor De História, Professor De Língua Inglesa, Professor De Língua Portuguesa E Professor De Matemática, Profissional De Educação Física Na Saúde E Psicólogo

**CONCURSO PÚBLICO Nº 01/2023**

## Língua Portuguesa

|  |    |
|--|----|
| 1. Compreensão e interpretação de textos literários e não literários/V significado contextual de palavras e expressões .....                       | 5  |
| 2. Níveis de linguagem.....  | 14 |
| 3. Figuras de linguagem .....  | 15 |
| 4. Princípios de coesão e coerência textuais .....   | 17 |
| 5. Tipos de discurso .....   | 17 |
| 6. Funções da linguagem .....  | 20 |
| 7. Estrutura e formação de palavras .....  | 21 |
| 8. Pontuação.....  | 21 |
| 9. Regência verbal e nominal.....  | 22 |
| 10. Concordância verbal e nominal .....  | 23 |
| 11. Colocação pronominal .....   | 25 |
| 12. Uso de crase.....  | 26 |
| 13. Análise Sintática: Introdução à sintaxe. Termos integrantes e acessórios da oração. Classificação das orações coordenadas e subordinadas ..... | 26 |

## Matemática

|   |    |
|---|----|
| 1. Números e Operações: Problemas abertos e situações problemas relacionados à álgebra e aritmética; Frações e Dizimas periódica .....  | 33 |
| 2. Geometria plana: semelhança entre figuras planas, triângulos semelhantes, relações métricas no triângulo retângulo, teorema de Pitágoras e teorema de Talles, circunferência, polígonos regulares, elementos de um polígono regular, Medidas de Comprimento e Superfície, áreas das principais figuras planas. Geometria espacial: medidas de volume e capacidade, medida de massa ..... | 41 |
| 3. Conjuntos: noções básicas de conjuntos, igualdade de conjuntos, subconjuntos, conjuntos numéricos, conjunto dos números naturais, conjunto dos números inteiros, conjunto dos números racionais, conjunto dos números irracionais, conjunto dos números reais, operação com números reais, MMC e MDC, expressão numérica .....   | 54 |
| 4. Álgebra: polinômios, operações com polinômios, decomposição de polinômios, raízes de um polinômio.....   | 54 |
| 5. razão, proporção, divisão em partes proporcionais.....   | 57 |
| 6. regra de três simples regra de três composta.....  | 58 |
| 7. porcentagem.....   | 59 |
| 8. equação do 1º e 2º grau .....  | 61 |
| 9. expressão algébrica.....   | 64 |
| 10. Funções: o conceito matemático de função, função de 1º grau, função 2ª grau, gráficos de uma função de 1º grau, gráfico de uma função de 2º grau .....  | 65 |
| 11. Matemática financeira: taxa de porcentagem, lucro e prejuízo, acréscimos e descontos, juros simples e juros compostos....   | 76 |
| 12. Progressões: progressão aritmética, progressão geométrica .....   | 89 |
| 13. Análise combinatória: Problemas que envolvem contagem, princípio multiplicativo, permutação, arranjos, combinação. Probabilidade: espaço amostral, tipos de eventos, probabilidade de um evento em um espaço amostral finito, probabilidade com reunião e intersecção de eventos .....  | 93 |
| 14. Noções de estatística: média aritmética, media ponderada, mediana e moda, representação da distribuição de frequências, gráficos de barras, gráficos de setores, gráfico poligonal ou de linha, análise e interpretação de gráficos.....  | 96 |

|   |     |
|---|-----|
| 15. Sistema linear: resolução de um sistema linear por escalonamento, regra de Cramer ..... | 100 |
| 16. Raciocínio lógico .....   | 108 |
| 17. Resolução de problemas matemáticos aplicados em diversas áreas do conhecimento .....    | 129 |

## ***Conhecimentos Gerais***

|   |     |
|---|-----|
| 1. História e geografia do município de Novo Gama, de Goiás e do Brasil .....   | 131 |
| 2. Panorama local, nacional e internacional contemporâneo. Panorama da economia nacional e internacional. Atualidades do Brasil e do mundo. Assuntos ligados ao cotidiano e atualidades nas áreas de: educação, econômica, científica, tecnológica, política, cultura, esportiva, saúde, meio ambiente e social do município de Novo Gama, de Goiás e do Brasil ..... | 194 |

## ***Noções de Informática***

|  |     |
|--|-----|
| 1. Microsoft Windows 7 ou superior: conceito de pastas, Windows Explorer, diretórios, arquivos e atalhos, mouse, área de trabalho(desktop), área de transferência, manipulação de arquivos e pastas, uso dos menus, programas e aplicativos, interação com o conjunto de aplicativos Microsoft Office 2007 ou superior.....  | 203 |
| 2. Procedimentos de backupem pen-drive, cd/dvd, hd externo ou mídia externa .....  | 213 |
| 3. Navegação internet e navegadores, sítios de buscas e pesquisas na internet, conceitos de URL, links, sites, impressão de páginas, guias ou abas .....   | 216 |
| 4. noções de vírus, worms e pragas virtuais e utilização do sistema operacional com segurança .....  | 222 |
| 5. Uso de correio eletrônico, envio e recebimento, caixa de entrada, lixo eletrônico ou spam, Microsoft Outlook e Thunderbird .....  | 225 |
| 6. Microsoft Word 2007 ou superior. Estrutura básica dos documentos, edição e formatação de textos, cabeçalhos, parágrafos, fontes, colunas, marcadores simbólicos e numéricos, e tabelas, impressão, ortografia e gramática, controle de quebras, numeração de páginas, legendas, índices, inserção de objetos, campos predefinidos, caixas de texto, wordart, recursos e utilização adicionais do software ..... | 230 |
| 7. Microsoft Excel 2007 ou superior. Estrutura básica das planilhas, conceitos de células, linhas, colunas, pastas e gráficos, elaboração de tabelas e gráficos, uso de fórmulas, funções básicas e impressão, inserção de objetos, campos predefinidos, controle de quebras, numeração de páginas, obtenção de dados externos, classificação, recursos e utilização adicionais do software .....                  | 241 |
| 8. Microsoft Power Point 2007 ou superior. Estrutura básica de apresentações, extensões de arquivos, layouts, edição e formatação de imagens, slides, efeitos de preenchimentos, caixa de texto, formatação de texto nos slides, inserção de objetos e formas, transições e efeitos, tabelas, hiperlinks e inserção de áudio e vídeos, recursos e utilização adicionais do software.....                           | 247 |

## ***Legislação***

|  |     |
|--|-----|
| 1. Estatuto dos Servidores Públicos .....                | 253 |
| 2. Lei Orgânica Municipal.....                           | 254 |
| 3. Constituição Federal de 1988 (artigos 1º ao 6º) ..... | 254 |

---

# LÍNGUA PORTUGUESA

## COMPREENSÃO E INTERPRETAÇÃO DE TEXTOS LITERÁRIOS E NÃO LITERÁRIOS/V SIGNIFICADO CONTEXTUAL DE PALAVRAS E EXPRESSÕES

### COMPREENSÃO E INTERPRETAÇÃO DE TEXTO

Cada vez mais, é comprovada a dificuldade dos estudantes, de qualquer idade, e para qualquer finalidade em compreender o que se pede em textos, e também os enunciados. Qual a importância em se entender um texto?

Para a efetiva compreensão precisa-se, primeiramente, entender o que um texto não é, conforme diz Platão e Fiorin:

*“Não é amontoando os ingredientes que se prepara uma receita; assim também não é superpondo frases que se constrói um texto”.<sup>1</sup>*

Ou seja, ele não é um aglomerado de frases, ele tem um começo, meio, fim, uma mensagem a transmitir, tem coerência, e cada frase faz parte de um todo. Na verdade, o texto pode ser a questão em si, a leitura que fazemos antes de resolver o exercício. E como é possível cometer um erro numa simples leitura de enunciado? Mais fácil de acontecer do que se imagina. Se na hora da leitura, deixamos de prestar atenção numa só palavra, como um “não”, já alteramos a interpretação e podemos perder algum dos sentidos ali presentes. Veja a diferença:

*Qual opção abaixo não pertence ao grupo?  
Qual opção abaixo pertence ao grupo?*

Isso já muda totalmente a questão, e se o leitor está desatento, vai marcar a primeira opção que encontrar correta. Pode parecer exagero pelo exemplo dado, mas tenha certeza que isso acontece mais do que imaginamos, ainda mais na pressão da prova, tempo curto e muitas questões.

Partindo desse princípio, se podemos errar num simples enunciado, que é um texto curto, imagine os erros que podemos cometer ao ler um texto maior, sem prestar a devida atenção aos detalhes. É por isso que é preciso melhorar a capacidade de leitura, compreensão e interpretação.

### Aprender X Compreensão X Interpretação<sup>2</sup>

Há vários níveis na leitura e no entendimento de um texto. O processo completo de interpretação de texto envolve todos esses níveis.

#### Apreensão

Captação das relações que cada parte mantém com as outras no interior do texto. No entanto, ela não é suficiente para entender o sentido integral.

Uma pessoa que conhece todas as palavras do texto, mas não compreende o universo dos discursos, as relações extratextuais desse texto, não entende o significado do mesmo. Por isso, é preciso colocá-lo dentro do universo discursivo a que ele pertence e no interior do qual ganha sentido.

#### Compreensão

Alguns teóricos chamam o universo discursivo de “*conhecimento de mundo*”, mas chamaremos essa operação de **compreensão**.

A palavra compreender vem da união de duas palavras grega: *cum* que significa ‘junto’ e *prehendere* que significa ‘pegar’. Dessa forma, a compreensão envolve além da decodificação das estruturas linguísticas e das partes do texto presentes na apreensão, mas uma junção disso com todo o conhecimento de mundo que você já possui. Ela envolve entender os significados das palavras juntamente com todo o contexto de discursos e conhecimentos em torno do leitor e do próprio texto. Dessa maneira a compreensão envolve uma série de etapas:

**1. Decodificação do código linguístico:** conhecer a língua em que o texto foi escrito para decodificar os significados das palavras ali empregadas.

**2. A montagem das partes do texto:** relacionar as palavras, frases e parágrafos dentro do texto, compreendendo as ideias construídas dentro do texto

**3. Recuperação do saber do leitor:** aliar as informações obtidas na leitura do texto com os conhecimentos que ele já possui, procurando em sua memória os saberes que ele tem relacionados ao que é lido.

**4. Planejamento da leitura:** estabelecer qual seu objetivo ao ler o texto. Quais informações são relevantes dentro do texto para o leitor naquele momento? Quais são as informações ele precisa para responder uma determinada questão? Para isso utilizamos várias técnicas de leitura como o escaneamento geral das informações contidas no texto e a localização das informações procuradas.

E assim teremos:

*Apreensão + Compreensão = Entendimento do texto*

#### Interpretação

Envolve uma dissecação do texto, na qual o leitor além de compreender e relacionar os possíveis sentidos presentes ali, posiciona-se em relação a eles. O processo interpretativo envolve uma espécie de conversa entre o leitor e o texto, na qual o leitor identifica e questiona a intenção do autor do texto, deduz sentidos e realiza conclusões, formando opiniões.

<sup>1</sup> PLATÃO, Fiorin, *Lições sobre o texto*. Ática 2011.

<sup>2</sup> LEFFA, Vilson. *Interpretar não é compreender: um estudo preliminar sobre a interpretação de texto*.

**Elementos envolvidos na interpretação textual<sup>3</sup>**

Toda interpretação de texto envolve alguns elementos, os quais precisam ser levados em consideração para uma interpretação completa

**a) Texto:** é a manifestação da linguagem. O texto<sup>4</sup> é uma unidade global de comunicação que expressa uma ideia ou trata de um assunto determinado, tendo como referência a situação comunicativa concreta em que foi produzido, ou seja, o contexto. São enunciados constituídos de diferentes formas de linguagem (verbal, vocal, visual) cujo objetivo é comunicar. Todo texto se constrói numa relação entre essas linguagens, as informações, o autor e seus leitores. Ao pensarmos na linguagem verbal, ele se estrutura no encadeamento de frases que se ligam por mecanismos de coesão (relação entre as palavras e frases) e coerência (relação entre as informações). Essa relação entre as estruturas linguísticas e a organização das ideias geram a construção de diferentes sentidos. O texto constitui-se na verdade em um espaço de interação entre autores e leitores de contextos diversos. <sup>5</sup>Dizemos que o texto é um todo organizado de sentido construído pela relação de sentido entre palavras e frases interligadas.

**b) Contexto:** é a unidade maior em que uma menor se insere. Pode ser extra ou intralinguístico. O primeiro refere-se a tudo mais que possa estar relacionado ao ato da comunicação, como época, lugar, hábitos linguísticos, grupo social, cultural ou etário dos falantes aos tempos e lugares de produção e de recepção do texto. Toda fala ou escrita ocorre em situações sociais, históricas e culturais. A consideração desses espaços de circulação do texto leva-nos a descobrir sentidos variados durante a leitura. O segundo se refere às relações estabelecidas entre palavras e ideias dentro do texto. Muitas vezes, o entendimento de uma palavra ou ideia só ocorre se considerarmos sua posição dentro da frase e do parágrafo e a relação que ela estabelece com as palavras e com as informações que a precedem ou a sucedem. Vamos a dois exemplos para entendermos esses dois contextos, muito necessários à interpretação de um texto.

Observemos o primeiro texto



<https://epoca.globo.com/vida/noticia/2015/01/o-mundo-visto-bpor-mafaldab.html>

Na tirinha anterior, a personagem Mafalda afirma ao Felipe que há um doente na casa dela. Quando pensamos na palavra doente, já pensamos em um ser vivo com alguma enfermidade. Entretanto, ao adentrar o quarto, o leitor se depara com o globo terrestre deitado sobre a cama. A interpretação desse texto, constituído de linguagem verbal e visual, ocorre pela relação que estabelecemos entre o texto e o contexto extralinguístico. Se pensarmos nas possíveis doenças do mundo, há diversas possibilidades de sentido de acordo com o contexto relacionado, dentre as quais listamos: problemas ambientais, corrupção, problemas ditatoriais (relacionados ao contexto de produção das tiras da Mafalda), entre outros.

Observemos agora um exemplo de intralinguístico



<https://www.imagemwhats.com.br/tirinhas-do-calvin-e-haroldo-para-compartilhar-143/>

<sup>3</sup> <https://mundoeducacao.bol.uol.com.br/redacao/o-que-texto.htm>

KOCH, Ingedore V. e ELIAS, Vanda M. *Ler e Compreender os Sentidos do Texto*. São Paulo: Contexto, 2006.

<sup>4</sup> <https://www.enemvirtual.com.br/o-que-e-texto-e-contexto/>

<sup>5</sup> PLATÃO, Fiorin, *Lições sobre o texto*. Ática 2011.



Nessa tirinha anterior, podemos observar que, no segundo quadrinho, a frase “eu acho que você vai” só pode ser compreendida se levarmos em consideração o contexto intralinguístico. Ao considerarmos o primeiro quadrinho, conseguimos entender a mensagem completa do verbo “ir”, já que obtemos a informação que ele não vai ou vai à escola

**c) Intertexto/Intertextualidade:** ocorre quando percebemos a presença de marcas de outro(s) texto(s) dentro daquele que estamos lendo. Observemos o exemplo a seguir



<https://priscilapantaleao.wordpress.com/2013/06/26/tipos-de-intertextualidade/>

Na capa do gibi anterior, vemos a Magali na atuação em uma peça de teatro. Ao pronunciar a frase “comer ou não comer”, pela estrutura da frase e pelos elementos visuais que remetem ao teatro e pelas roupas, percebemos marca do texto de Shakespeare, cuja frase seria “ser ou não”. Esse é um bom exemplo de intertexto.

#### Conhecimentos necessários à interpretação de texto<sup>6</sup>

Na leitura de um texto são mobilizados muitos conhecimentos para uma ampla compreensão. São eles:

**Conhecimento enciclopédico:** conhecimento de mundo; conhecimento prévio que o leitor possui a partir das vivências e leituras realizadas ao longo de suas trajetórias. Esses conhecimentos são essenciais à interpretação da variedade de sentidos possíveis em um texto.

O conceito de conhecimento Prévio<sup>7</sup> refere-se a uma informação guardada em nossa mente e que pode ser acionada quando for preciso. Em nosso cérebro, as informações não possuem locais exatos onde serão armazenadas, como gavetas. As memórias são complexas e as informações podem ser recuperadas ou reconstruídas com menor ou maior facilidade. Nossos conhecimentos não são estáticos, pois o cérebro está captando novas informações a cada momento, assim como há informações que se perdem. Um conhecimento muito utilizado será sempre recuperado mais

<sup>6</sup> KOCH, Ingedore V. e ELIAS, Vanda M. *Ler e Compreender os Sentidos do Texto*. São Paulo: Contexto, 2006.

<sup>7</sup> <https://bit.ly/2P415JM>.

facilmente, assim como um pouco usado precisará de um grande esforço para ser recuperado. Existem alguns tipos de conhecimento prévio: o intuitivo, o científico, o linguístico, o enciclopédico, o procedimental, entre outros. No decorrer de uma leitura, por exemplo, o conhecimento prévio é criado e utilizado. Por exemplo, um livro científico que explica um conceito e depois fala sobre a utilização desse conceito. É preciso ter o conhecimento prévio sobre o conceito para se aprofundar no tema, ou seja, é algo gradativo. Em leitura, o conhecimento prévio são informações que a pessoa que está lendo necessita possuir para ler o texto e compreendê-lo sem grandes dificuldades. Isso é muito importante para a criação de inferências, ou seja, a construção de informações que não são apresentadas no texto de forma explícita e para a pessoa que lê conectar partes do texto construindo sua coerência.

**Conhecimento linguístico:** conhecimento da linguagem; Capacidade de decodificar o código linguístico utilizado; Saber acerca do funcionamento do sistema linguístico utilizado (verbal, visual, vocal).

**Conhecimento genérico:** saber relacionado ao gênero textual utilizado. Para compreender um texto é importante conhecer a estrutura e funcionamento do gênero em que ele foi escrito, especialmente a função social em que esse gênero é usualmente empregado.

**Conhecimento interacional:** relacionado à situação de produção e circulação do texto. Muitas vezes, para entender os sentidos presente no texto, é importante nos atentarmos para os diversos participantes da interação social (autor, leitor, texto e contexto de produção).

#### Diferentes Fases de Leitura<sup>8</sup>

Um texto se constitui de diferentes camadas. Há as mais superficiais, relacionadas à organização das estruturas linguísticas, e as mais profundas, relacionadas à organização das informações e das ideias contidas no texto. Além disso, existem aqueles sentidos que não estão imediatamente acessíveis ao leitor, mas requerem uma ativação de outros saberes ou relações com outros textos.

Para um entendimento amplo e profundo do texto é necessário passar por todas essas camadas. Por esse motivo, dizemos que há diferentes fases da leitura de um texto.

**Leitura de reconhecimento ou pré-leitura:** classificada como leitura prévia ou de contato. É a primeira fase de leitura de um texto, na qual você faz um reconhecimento do “território” do texto. Nesse momento **identificamos** os elementos que compõem o enunciado. Observamos o título, subtítulos, ilustrações, gráficos. É nessa fase que entramos em contato pela primeira vez com o assunto, com as opiniões e com as informações discutidas no texto.

**Leitura seletiva:** leitura com vistas a **localizar** e **selecionar** informações específicas. Geralmente utilizamos essa fase na busca de alguma informação requerida em alguma questão de prova. A leitura seletiva seleciona os períodos e parágrafos que possivelmente contém uma determinada informação procurada.

**Leitura crítica ou reflexiva:** leitura com vistas a **analisar** informações. Análise e reflexão das intenções do autor no texto. Muito utilizada para responder àquelas questões que requerem a identificação de algum ponto de vista do autor. Analisamos, comparamos e julgamos as informações discutidas no texto.

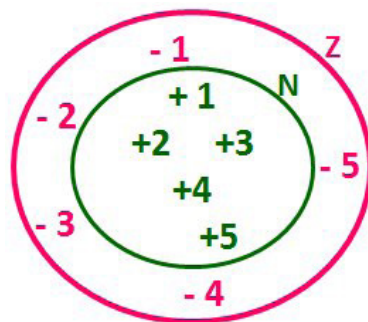
<sup>8</sup> CAVALCANTE FILHO, U. *ESTRATÉGIAS DE LEITURA, ANÁLISE E INTERPRETAÇÃO DE TEXTOS NA UNIVERSIDADE: DA DECODIFICAÇÃO À LEITURA CRÍTICA*. In: *ANAIS DO XV CONGRESSO NACIONAL DE LINGUÍSTICA E FILOLOGIA*

# MATEMÁTICA

## NÚMEROS E OPERAÇÕES: PROBLEMAS ABERTOS E SITUAÇÕES PROBLEMAS RELACIONADOS À ÁLGEBRA E ARITMÉTICA; FRAÇÕES E DIZIMAS PERIÓDICA

### Conjunto dos números inteiros - z

O conjunto dos números inteiros é a reunião do conjunto dos números naturais  $N = \{0, 1, 2, 3, 4, \dots, n, \dots\}$ ,  $(N \subset Z)$ ; o conjunto dos opostos dos números naturais e o zero. Representamos pela letra Z.



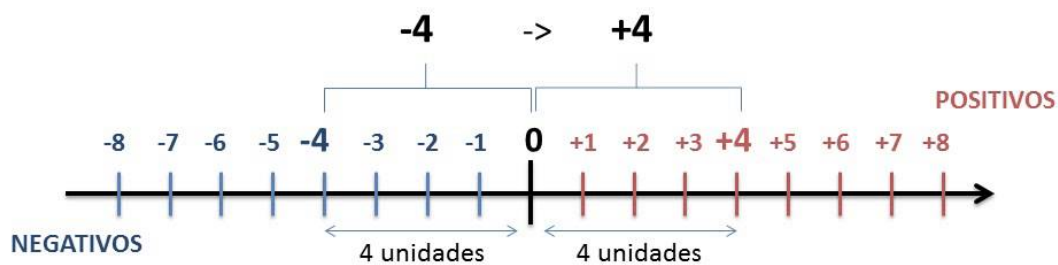
$N \subset Z$  (N está contido em Z)

Subconjuntos:

| SÍMBOLO | REPRESENTAÇÃO | DESCRIÇÃO  |
|---------|---------------|--|
| *       | $Z^*$         | Conjunto dos números inteiros <b>não nulos</b>     |
| +       | $Z_+$         | Conjunto dos números inteiros <b>não negativos</b> |
| * e +   | $Z^*_+$       | Conjunto dos números inteiros <b>positivos</b>     |
| -       | $Z_-$         | Conjunto dos números inteiros <b>não positivos</b> |
| * e -   | $Z^*_-$       | Conjunto dos números inteiros <b>negativos</b>     |

Observamos nos números inteiros algumas características:

- **Módulo:** distância ou afastamento desse número até o zero, na reta numérica inteira. Representa-se o módulo por  $| \cdot |$ . O módulo de qualquer número inteiro, diferente de zero, é sempre positivo.
- **Números Opostos:** dois números são opostos quando sua soma é zero. Isto significa que eles estão a mesma distância da origem (zero).



Somando-se temos:  $(+4) + (-4) = (-4) + (+4) = 0$

### Operações

- **Soma ou Adição:** Associamos aos números inteiros positivos a ideia de ganhar e aos números inteiros negativos a ideia de perder.

**ATENÇÃO:** O sinal (+) antes do número positivo pode ser dispensado, mas o sinal (-) antes do número negativo nunca pode ser dispensado.

• **Subtração:** empregamos quando precisamos tirar uma quantidade de outra quantidade; temos duas quantidades e queremos saber quanto uma delas tem a mais que a outra; temos duas quantidades e queremos saber quanto falta a uma delas para atingir a outra. A subtração é a operação inversa da adição. O sinal sempre será do maior número.

**ATENÇÃO:** todos parênteses, colchetes, chaves, números, ..., entre outros, precedidos de sinal negativo, tem o seu sinal invertido, ou seja, é dado o seu oposto.

**Exemplo:**

**(FUNDAÇÃO CASA – AGENTE EDUCACIONAL – VUNESP)** Para zelar pelos jovens internados e orientá-los a respeito do uso adequado dos materiais em geral e dos recursos utilizados em atividades educativas, bem como da preservação predial, realizou-se uma dinâmica elencando “atitudes positivas” e “atitudes negativas”, no entendimento dos elementos do grupo. Solicitou-se que cada um classificasse suas atitudes como positiva ou negativa, atribuindo (+4) pontos a cada atitude positiva e (-1) a cada atitude negativa. Se um jovem classificou como positiva apenas 20 das 50 atitudes anotadas, o total de pontos atribuídos foi

- (A) 50.
- (B) 45.
- (C) 42.
- (D) 36.
- (E) 32.

**Resolução:**

50-20=30 atitudes negativas  
20.4=80  
30.(-1)=-30  
80-30=50

**Resposta: A**

• **Multiplicação:** é uma adição de números/ fatores repetidos. Na multiplicação o produto dos números *a* e *b*, pode ser indicado por ***a x b***, ***a . b*** ou ainda ***ab*** sem nenhum sinal entre as letras.

• **Divisão:** a divisão exata de um número inteiro por outro número inteiro, diferente de zero, dividimos o módulo do dividendo pelo módulo do divisor.

**ATENÇÃO:**

- 1) No conjunto Z, a divisão não é comutativa, não é associativa e não tem a propriedade da existência do elemento neutro.
- 2) Não existe divisão por zero.
- 3) Zero dividido por qualquer número inteiro, diferente de zero, é zero, pois o produto de qualquer número inteiro por zero é igual a zero.

Na multiplicação e divisão de números inteiros é muito importante a **REGRA DE SINAIS:**

Sinais iguais (+) (+); (-) (-) = resultado sempre **positivo**.

Sinais diferentes (+) (-); (-) (+) = resultado sempre **negativo**.

**Exemplo:**

**(PREF.DE NITERÓI)** Um estudante empilhou seus livros, obtendo uma única pilha 52cm de altura. Sabendo que 8 desses livros possui uma espessura de 2cm, e que os livros restantes possuem espessura de 3cm, o número de livros na pilha é:

- (A) 10
- (B) 15
- (C) 18
- (D) 20
- (E) 22

**Resolução:**

São 8 livros de 2 cm:  $8 \cdot 2 = 16$  cm  
Como eu tenho 52 cm ao todo e os demais livros tem 3 cm, temos:

$52 - 16 = 36$  cm de altura de livros de 3 cm  
 $36 : 3 = 12$  livros de 3 cm

O total de livros da pilha:  $8 + 12 = 20$  livros ao todo.

**Resposta: D**

• **Potenciação:** A potência  $a^n$  do número inteiro *a*, é definida como um produto de *n* fatores iguais. O número *a* é denominado a *base* e o número *n* é o *expoente*.  $a^n = a \times a \times a \times a \times \dots \times a$ , *a* é multiplicado por *a* *n* vezes. Tenha em mente que:

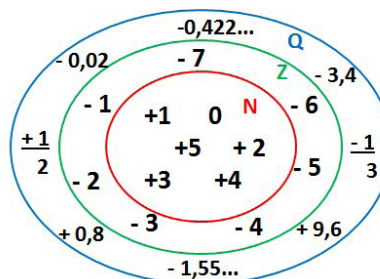
- Toda potência de **base positiva** é um número **inteiro positivo**.
- Toda potência de **base negativa** e **expoente par** é um número **inteiro positivo**.
- Toda potência de **base negativa** e **expoente ímpar** é um número **inteiro negativo**.

**Propriedades da Potenciação**

- 1) Produtos de Potências com bases iguais: Conserva-se a base e somam-se os expoentes.  $(-a)^3 \cdot (-a)^6 = (-a)^{3+6} = (-a)^9$
- 2) Quocientes de Potências com bases iguais: Conserva-se a base e subtraem-se os expoentes.  $(-a)^8 : (-a)^6 = (-a)^{8-6} = (-a)^2$
- 3) Potência de Potência: Conserva-se a base e multiplicam-se os expoentes.  $[(-a)^5]^2 = (-a)^{5 \cdot 2} = (-a)^{10}$
- 4) Potência de expoente 1: É sempre igual à base.  $(-a)^1 = -a$  e  $(+a)^1 = +a$
- 5) Potência de expoente zero e base diferente de zero: É igual a 1.  $(+a)^0 = 1$  e  $(-b)^0 = 1$

**Conjunto dos números racionais – Q**

Um número racional é o que pode ser escrito na forma  $\frac{m}{n}$ , onde *m* e *n* são números inteiros, sendo que *n* deve ser diferente de zero. Frequentemente usamos *m/n* para significar a divisão de *m* por *n*.



**N C Z C Q (N está contido em Z que está contido em Q)**



Subconjuntos:

| SÍMBOLO | REPRESENTAÇÃO | DESCRIÇÃO   |
|---------|---------------|---|
| *       | $Q^*$         | Conjunto dos números racionais <b>não nulos</b>     |
| +       | $Q_+$         | Conjunto dos números racionais <b>não negativos</b> |
| * e +   | $Q^*_+$       | Conjunto dos números racionais <b>positivos</b>     |
| -       | $Q_-$         | Conjunto dos números racionais <b>não positivos</b> |
| * e -   | $Q^*_-$       | Conjunto dos números racionais <b>negativos</b>     |

**Representação decimal**

Podemos representar um número racional, escrito na forma de fração, em número decimal. Para isso temos duas maneiras possíveis:  
**1º)** O numeral decimal obtido possui, após a vírgula, um número finito de algarismos. Decimais Exatos:

$$\frac{2}{5} = 0,4$$

**2º)** O numeral decimal obtido possui, após a vírgula, infinitos algarismos (nem todos nulos), repetindo-se periodicamente Decimais Periódicos ou Dízimas Periódicas:

$$\frac{1}{3} = 0,333...$$

**Representação Fracionária**

É a operação inversa da anterior. Aqui temos duas maneiras possíveis:

**1)** Transformando o número decimal em uma fração numerador é o número decimal sem a vírgula e o denominador é composto pelo numeral 1, seguido de tantos zeros quantas forem as casas decimais do número decimal dado. Ex.:

$$0,035 = 35/1000$$

**2)** Através da fração geratriz. Aí temos o caso das dízimas periódicas que podem ser simples ou compostas.

– *Simples*: o seu período é composto por um mesmo número ou conjunto de números que se repete infinitamente. Exemplos:

|   |   |  |
|---|---|--|
| <p>* 0,444...<br/>Período: 4 (1 algarismo)</p> $0,444... = \frac{4}{9}$ | <p>* 0,313131...<br/>Período: 31 (2 algarismos)</p> $0,313131... = \frac{31}{99}$ | <p>* 0,278278278...<br/>Período: 278 (3 algarismos)</p> $0,278278278... = \frac{278}{999}$ |
|---|---|--|

Procedimento: para transformarmos uma dízima periódica simples em fração basta utilizarmos o dígito 9 no denominador para cada quantos dígitos tiver o período da dízima.

– *Composta*: quando a mesma apresenta um ante período que não se repete.

a)

Parte não periódica com o período da dízima menos a parte não periódica.

$$0,58333... = \frac{583 - 58}{900} = \frac{525}{900} = \frac{525 : 75}{900 : 75} = \frac{7}{12}$$

Simplificando

Parte não periódica com 2 algarismos      Período com 1 algarismo      2 algarismos zeros      1 algarismo 9

# CONHECIMENTOS GERAIS

## HISTÓRIA E GEOGRAFIA DO MUNICÍPIO DE NOVO GAMA, DE GOIÁS E DO BRASIL

### BRASIL COLÔNIA

#### Brasil: Primeiros Tempos

Entre 1500 e 1530, além de enviarem algumas expedições de reconhecimento do litoral (guarda-costas), os portugueses estabeleceram algumas feitorias no litoral do Brasil, onde adquiram pau-brasil dos indígenas em troca de mercadorias como espelhos, facas, tesouras e agulhas<sup>1</sup>.

Tratava-se, portanto, de uma troca muito simples: o escambo, isto é, troca direta de mercadorias, envolvendo portugueses e indígenas. Os indígenas davam muito valor às mercadorias oferecidas pelos portugueses, a exemplo de tesouras ou facas, que eram rapidamente aproveitadas em seus trabalhos.

Mas, em termos de valor de mercado, o escambo era mais vantajoso para os portugueses, pois ofereciam mercadorias baratas, enquanto o pau-brasil alcançava excelente preço na Europa. Além disso, os indígenas faziam todo o trabalho de abater as árvores, arrumar os troncos e carregá-los até as feitorias. Não por acaso, os portugueses incluíam machados de ferro entre as ofertas, pois facilitavam imensamente a derrubada das árvores.

A exploração do pau-brasil, madeira valiosa para o fabrico de tinta vermelha para tecidos, foi reservada como monopólio exclusivo do rei, sendo, portanto, um produto sob regime de estanco. Mas o rei arrendava esse privilégio a particulares, como o comerciante Fernando de Noronha, primeiro contratante desse negócio, em 1501.

#### Capitanias Hereditárias e o Governo Geral

No início do século XVI, cerca de 65% da renda do Estado português provinha do comércio ultramarino. O monarca português transformou-se em um autêntico empresário, agraciando nobres e mercadores com a concessão de monopólios de rotas comerciais e de terras na Ásia, na África e na América.

Apesar da rentabilidade do pau-brasil, nas primeiras décadas do século XVI a importância do litoral brasileiro para Portugal era sobretudo estratégica. A frota da Índia, que concentrava os negócios portugueses, contava com escalas no Brasil para reparos de navios de reabastecimento de alimentos e água. A presença crescente de navegadores franceses no litoral, também interessados no pau-brasil, foi vista pela Coroa portuguesa como uma ameaça.

Na prática, disputavam o território com os portugueses, ignorando o Tratado de Tordesilhas (1494), pois julgavam um abuso esse acordo, fosse ele reconhecido ou não pelo papa. Tornou-se célebre a frase do rei francês Francisco I, dizendo desconhecer o “testamento de Adão” que dividia o mundo entre os dois reinos ibéricos.

#### Capitanias Hereditárias

Para preservar a segurança da rota oriental, os portugueses organizaram a colonização do Brasil. A solução adorada por D. João III, em 1532, foi o sistema de capitanias hereditárias, que já havia sido utilizado na colonização do arquipélago da Madeira.

O litoral foi dividido em capitanias, concedidas, em geral, a cavaleiros da pequena nobreza que se destacaram na expansão para a África e para a Índia. Em suas respectivas capitanias, os donatários ficavam incumbidos de representar o rei no que se referia à defesa militar do território, ao governo dos colonos, à aplicação da justiça e à arrecadação dos impostos, recebendo, em contrapartida, privilégios particulares.

Os direitos e deveres dos donatários eram fixados na carta de doação, complementada pelos forais. Em recompensa por arcar com os custos da colonização, os donatários recebiam vasta extensão de terras para sua própria exploração, incluindo o direito de transmitir os benefícios e o cargo a seus herdeiros.

Além disso, eram autorizados a receber parte dos impostos devidos ao rei, em especial 10% de todas as rendas arrecadadas na capitania e 5% dos lucros derivados da exploração do pau-brasil.

Outra atribuição dos capitães era a distribuição de terras aos colonos que as pudessem cultivar, o que se fez por meio da concessão de sesmarias, cujos beneficiários ficavam obrigados a cultivar a terra em certo período ou a arrendá-la. No caso das terras concedidas permanecerem incultas, a lei estabelecia que estas deveriam ser confiscadas e retornar ao domínio da Coroa. Mas não foi raro, no Brasil, burlar-se essa exigência da lei, de modo que muitos colonos se assenhoravam de vastas terras, mas só exploravam parte delas.

O regime de capitanias hereditárias inaugurou no Brasil um sistema de tremenda confusão entre os interesses públicos e particulares, o que, aliás, era típico da monarquia portuguesa e de muitas outras desse período.

D. João III estabeleceu o sistema de capitanias hereditárias com o objetivo específico de povoar e colonizar o Brasil. Com exceção de São Vicente e Pernambuco, as demais capitanias não prosperaram. Em 1548, o rei decidiu criar o Governo-geral, na Bahia, com vistas a centralizar a administração colonial.

#### Governo Geral

Foi por meio das sesmarias que se iniciou a economia açucareira no Brasil, difundindo-se as lavouras de cana-de-açúcar e os engenhos. Embora tenha começado em São Vicente, ela logo se desenvolveu em Pernambuco, capitania mais próspera no século XVI.

As demais fracassaram ou mal foram povoadas. Várias delas não resistiram ao cerco indígena, como a do Espírito Santo. Na Bahia, o donatário Francisco Pereira Coutinho foi devorado pelos tupinambás. Em Porto Seguro, o capitão Pero do Campo Tourinho acabou se indispondo com os colonos e enviado preso a Lisboa.

A Coroa portuguesa percebeu as deficiências desse sistema ainda no século XVI e reincorporou diversas capitanias ao patrimônio real, como capitanias da Coroa. Constatou também que mui-

<sup>1</sup> História. Ensino Médio. Ronaldo Vainfas [et al.] 3ª edição. São Paulo. Saraiva.

tos donatários não tinham recursos nem interesse para desbravar o território, atrair colonos e vencer a resistência indígena. Assim, a partir da segunda metade do século XVI, a Coroa preferiu criar capitanias reais, como a do Rio de Janeiro. Algumas delas foram mantidas como particulares e hereditárias, como a de Pernambuco.

Porém, a maior inovação foi a criação do Governo-geral, em 1548, com o objetivo de centralizar o governo da colônia, coordenando o esforço de defesa, fosse contra os indígenas rebeldes, fosse contra os navegadores e piratas estrangeiros, sobretudo franceses, que acoassavam vários pontos do litoral. A capitania escolhida para sediar o governo foi a Bahia, transformada em capitania real.

Tomé de Souza, primeiro governador do Brasil, chegou à Bahia em 1549 e montou o aparelho de governo com funcionários previstos no Regimento do Governo-geral: o capitão-mor, encarregado da defesa militar, o ouvidor-mor, encarregado da justiça; o provedor-mor, encarregado das finanças; e o alcaide-mor, incumbido da administração de Salvador, capital do então chamado Estado do Brasil.

No mesmo ano, chegaram os primeiros jesuítas, iniciando-se o processo de evangelização dos indígenas, sendo criado, ainda, o primeiro bispado da colônia, na Bahia, com a nomeação do bispo D. Pero Fernandes Sardinha.

A implantação do Governo-geral, a criação do bispado baiano e a chegada dos missionários jesuítas foram, assim, processos articulados e simultâneos. Por outro lado, a Bahia passou a ser importante foco de povoamento, tornando-se, ao lado de Pernambuco, uma das principais áreas açucareiras da América portuguesa.

#### Disputas Coloniais

Nos primeiros trinta anos do século XVI, os grupos indígenas do litoral não sofreram grande impacto com a presença dos europeus no litoral, limitados a buscar o pau-brasil. É certo que franceses e portugueses introduziram elementos até então estranhos à cultura dos tupis, como machados e facas, entre outros. Mas isso não alterou substancialmente as identidades culturais nativas.

A partir dos anos 1530, franceses e portugueses passaram a disputar o território e tudo mudou. A implantação do Governo-geral português na Bahia, em 1549, não inibiu tais iniciativas. Mas foi na segunda metade do século XVI que ocorreu a mais importante iniciativa de ocupação francesa, do que resultou a fundação da França Antártica, na baía da Guanabara.

#### França Antártica

Por volta de 1550, o cavaleiro francês Nicolau Durand de Villegagnon concebeu o plano de estabelecer uma colônia francesa na baía da Guanabara, com o objetivo de criar ali um refúgio para os huguenotes (como eram chamados os protestantes), além de dar uma base estável para o comércio de pau-brasil. O lugar ainda não tinha sido povoado pelos portugueses.

Villegagnon recebeu o apoio do huguenote Gaspard de Coligny, almirante que gozava de forte prestígio na corte francesa. A ideia de conquistar um pedaço do Brasil animou também o cardeal de Lorena, um dos maiores defensores da Contrarreforma na França e conselheiro do rei Henrique II.

O projeto de colonização francesa nasceu, portanto, marcado por sérias contradições de uma França dilacerada por conflitos políticos e religiosos. Uns desejavam associar a futura colônia ao calvinismo, enquanto outros eram católicos convictos. Henrique II, da França, apoiou a iniciativa e financiou duas naus armadas com recursos para o estabelecimento dos colonos. Villegagnon aportou na Guanabara em novembro de 1555 e fundou o Forte Coligny para

repelir qualquer retaliação portuguesa. O fator para o êxito inicial foi o apoio recebido dos tamoios, sobretudo porque os franceses não escravizavam os indígenas nem lhes tomavam as terras.

#### Conflitos Internos

A colônia francesa era carente de recursos e logo se viu atormentada pelos conflitos religiosos herdados da metrópole. Os colonos chegavam a se matar por discussões sobre o valor dos sacramentos e do culto aos santos, gerando revoltas e punições exemplares.

Do lado português, Mem de Sá, terceiro governador-geral desde 1557, foi incumbido de expulsar os franceses da baía da Guanabara, região considerada estratégica para o controle do Atlântico Sul. Em 1560, as tropas de Mem de Sá tomaram o Forte Coligny, mas a resistência francesa foi intensa, apoiada pela coalizão indígena chamada Confederação dos Tamoios.

As guerras pelo território prosseguiram até que Estácio de Sá, sobrinho do governador, passou a comandar a guerra de conquista contra a aliança franco-tamoia. Aliou-se aos temiminós, liderados por Arariboia, inimigos mortais dos tamoios. A guerra luso-francesa na Guanabara foi também uma guerra entre temiminós e tamoios, razão pela qual cada grupo escolheu alianças com os oponentes europeus.

Em 12 de março de 1565, em meio a constantes combates, foi fundada a cidade de São Sebastião do Rio de Janeiro. Seu governo foi confiado a Estácio de Sá, morto por uma flecha envenenada em 20 de janeiro de 1567, mesmo ano em que os portugueses expulsaram os franceses do Rio de Janeiro. Os tamoios, por sua vez, foram massacrados pelos temiminós, cujo chefe, Arariboia, foi presenteado com terras e títulos por seus serviços ao rei de Portugal.

#### França Equinocial

Derrotados na Guanabara, os franceses tentaram ocupar outra parte do Brasil, no início do século XVII. Desta vez o alvo foi a capitania do Maranhão. Confiou-se a tarefa a Daniel de la Touche, senhor de La Ravardiére, que foi acompanhado de dois frades capuchinhos que se tornaram famosos: Claude d'Abbeville e Yves d'Evreux, autores de crônicas importantes sobre o Maranhão.

Em 1612, os franceses fundaram a França Equinocial e nela construíram o Forte de São Luís. Mas também ali houve disputas internas e falta de recursos para manter a conquista. Os portugueses tiraram proveito dessa situação, liderados por Jerônimo de Albuquerque. À frente de milhares de soldados, incluindo indígenas, ele moveu campanha contra os franceses em 1613 e finalmente os derrotou em 1615, tomando o Forte de São Luís.

#### Os Jesuítas

A catequese dos indígenas foi um dos objetivos da colonização portuguesa, embora menos importante do que os interesses comerciais. No entanto, a crescente resistência indígena ao avanço dos portugueses e a aliança que muitos grupos estabeleceram com os franceses fizeram a Coroa perceber que, sem a "pacificação" dos nativos, o projeto colonizador estaria ameaçado.

Assim, em 1549, desembarcaram os primeiros jesuítas, liderados por Manoel da Nóbrega, incumbidos de transformar os "gentios" em cristãos. A Companhia de Jesus era a ordem religiosa com maior vocação para essa tarefa, pois seu grande objetivo era expandir o catolicismo nas mais remotas partes do mundo. Desde o início, os jesuítas perceberam que a tarefa seria difícil, pois os padres tinham de lidar com povos desconhecidos e culturas diversas.

A solução foi adaptar o catolicismo às tradições nativas, começando pelo aprendizado das línguas, procedimento que os jesuítas também utilizaram na China, na Índia e no Japão. Com esse aprendizado, os padres chegaram a elaborar uma gramática que preparava os missionários para a tarefa de evangelização. José de Anchieta compôs, por volta de 1555, uma gramática da língua tupi, que era a língua mais falada pelos indígenas do litoral. Por essa razão, o tupi acabou designado como “língua geral”.

#### As Missões

Havia a necessidade de definir onde e como realizar a catequese. De início, os padres iam às aldeias, onde se expunham a enormes perigos. Nessa tentativa, alguns até morreram devorados pelos indígenas.

Em Outros casos, eles tinham de enfrentar os pajés, aos quais chamavam feiticeiros, guardiões das crenças nativas. Para contornar tais dificuldades, os jesuítas elaboraram um “plano de aldeamento”, em 1558, cujo primeiro passo era trazer os nativos de suas malocas para os aldeamentos da Companhia de Jesus dirigidos pelos padres. Os jesuítas entendiam que, para os indígenas deixarem de ser gentios e se transformarem em cristãos, era preciso deslocá-los no espaço: levá-los da aldeia tradicional para o aldeamento colonial.

Foi esse o procedimento que deu maiores resultados. Esta foi uma alteração radical no método da catequese, com grande impacto na cultura indígena. Os aldeamentos foram concebidos pelos jesuítas para substituir as aldeias tradicionais. Os padres realizaram o grande esforço de traduzir a doutrina cristã para a cultura indígena, estabelecendo correspondências entre o catolicismo e as tradições nativas.

Foi assim, por exemplo, que o deus cristão passou a ser chamado de Tupã (trovão, divinizado pelos indígenas). A doutrinação colheu melhores resultados com as crianças, já que ainda não conheciam bem as tradições tupis. A encenação de peças teatrais para a exaltação da religião cristã - os autos jesuíticos - foi importante instrumento pedagógico. Os autos mobilizavam as crianças como atores ou membros do coro.

Mas os indígenas resistiram muito à mudança de hábitos. Os colonos, por sua vez, queriam-nos como escravos para trabalhar nas lavouras. Os jesuítas lutaram, desde cedo, contra a escravização dos indígenas pelos colonos portugueses, alegando que o fundamental era doutriná-los, e assim conseguiram do rei várias leis proibindo o cativo indígena.

#### Sociedade Colonial X Jesuítas

No século XVI, os jesuítas perderam a luta contra os interesses escravistas. No século XVII, porém, organizaram melhor as missões, sobretudo no Maranhão e no Pará, e afastaram os aldeamentos dos núcleos coloniais para dificultar a ação dos apressadores.

Defenderam com mais vigor a “liberdade dos indígenas”, no que se destacou Antônio Vieira, principal jesuíta português atuante no Brasil e autor de inúmeros sermões contra a cobiça dos senhores coloniais. Embora condenassem a escravização indígena, os jesuítas sempre defenderam a escravidão africana, desde que os senhores tratassem os negros com brandura e cuidassem de prover sua Instrução no cristianismo.

Assim os jesuítas conseguiram conciliar os objetivos missionários com os interesses mercantis da colonização. Expandiram seus aldeamentos por todo o Brasil, desde o sul até a região amazônica. Na segunda metade do século XVIII, a Companhia de Jesus era uma das mais poderosas e ricas instituições da América portuguesa.

#### A Ação dos Bandeirantes

Na América portuguesa, desde o século XVI os colonos foram os maiores adversários dos jesuítas. Preferiam, sempre que possível, obter escravos indígenas, mais baratos do que os africanos. No entanto, eram os chamados mamelucos, geralmente filhos de portugueses com índias, os oponentes mais diretos dos nativos. Os mamelucos eram homens que dominavam muito bem a língua nativa, chamada de “língua geral”, conheciam os segredos das matas, sabiam como enfrentar os animais ferozes e, por isso, eram contratados para “caçar indígenas”.

Muitas vezes negociavam com os chefes das aldeias a troca de prisioneiros por armas, cavalos e pólvora. Outras vezes capturavam escravos nas aldeias ou nos próprios aldeamentos dirigidos pelos missionários. Esses mamelucos integravam as expedições chamadas de bandeiras. Alguns historiadores diferenciam as bandeiras, expedições de iniciativas particulares, das entradas, patrocinadas pela Coroa ou pelos governadores.

Entretanto, os dois tipos de expedição se confundiam, seja nos objetivos, seja na composição de seus membros, embora o termo entrada fosse mais utilizado nos casos de repressão de rebeliões e de exploração territorial. Desde o século XVI, o objetivo principal das entradas e bandeiras era procurar riquezas no interior, chamado na época de sertões, e escravizar indígenas.

Os participantes dessas expedições eram, em geral, chamados de bandeirantes. Ao longo do século XVII, as expedições bandeirantes alargaram os domínios portugueses na América, que ultrapassaram a linha divisória estabelecida pelo Tratado de Tordesilhas. No final do século XVII, os bandeirantes acabaram encontrando o tão cobiçado ouro na região depois conhecida como Minas Gerais.

#### União Ibérica e Brasil Holandês

Em 1578, o jovem rei português D. Sebastião partiu à frente de numeroso exército para enfrentar o xarife do Marrocos na famosa Batalha de Alcácer-Quibir. Perdeu a batalha e a vida. Como era solteiro e não tinha filhos, a Coroa passou para seu tio-avô, o cardeal D. Henrique, que morreu dois anos depois.

Felipe II, rei da Espanha, cuja mãe era tia-avó de D. Sebastião, reivindicou a Coroa e mandou invadir Portugal, sendo aclamado rei com o título de Felipe I. Portugal foi unido à Espanha sob o governo da dinastia dos Habsburgos, iniciando-se a União Ibérica, que duraria 60 anos (1580-1640).

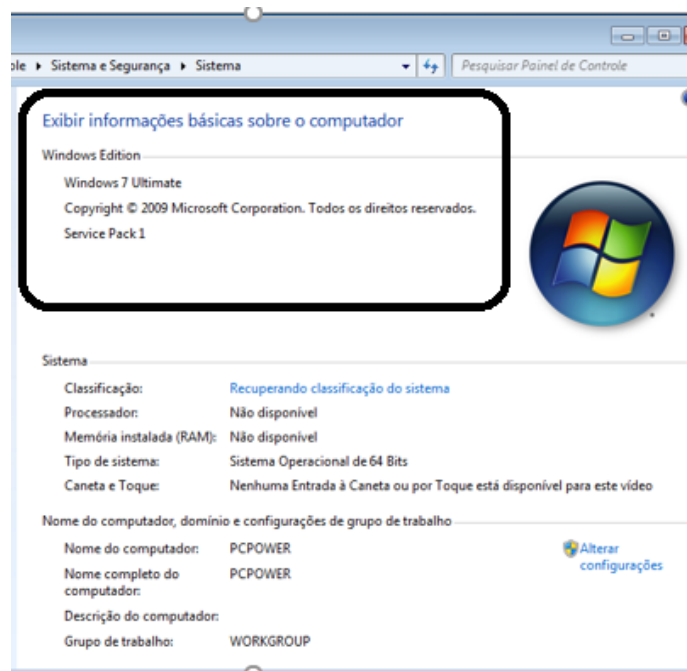
Durante esse período de dominação filipina, ocorreram modificações importantes na colônia. Em 1609, foi criado o Tribunal da Relação da Bahia, o primeiro tribunal de justiça no Brasil. No mesmo ano, uma lei reafirmou a proibição do cativo indígena. Em 1621, houve a divisão do território em dois Estados: o Estado do Brasil e o Estado do Maranhão, este último mais tarde chamado de Estado do Grão-Pará e Maranhão, subordinado diretamente a Lisboa.

Outra inovação foram as visitas da Inquisição, realizadas para averiguar a fé dos colonos, sobretudo a dos cristãos-novos, descendentes de judeus e suspeitos de conservar as antigas crenças em segredo.

# NOÇÕES DE INFORMÁTICA


MICROSOFT WINDOWS 7 OU SUPERIOR: CONCEITO DE PASTAS, WINDOWS EXPLORER, DIRETÓRIOS, ARQUIVOS E ATALHOS, MOUSE, ÁREA DE TRABALHO(DESKTOP), ÁREA DE TRANSFERÊNCIA, MANIPULAÇÃO DE ARQUIVOS E PASTAS, USO DOS MENUS, PROGRAMAS E APLICATIVOS, INTERAÇÃO COM O CONJUNTO DE APLICATIVOS MICROSOFT OFFICE 2007 OU SUPERIOR.

## WINDOWS 7



### Conceito de pastas e diretórios

Pasta algumas vezes é chamada de diretório, mas o nome “pasta” ilustra melhor o conceito. Pastas servem para organizar, armazenar e organizar os arquivos. Estes arquivos podem ser documentos de forma geral (textos, fotos, vídeos, aplicativos diversos). Lembrando sempre que o Windows possui uma pasta com o nome do usuário onde são armazenados dados pessoais. Dentro deste contexto temos uma hierarquia de pastas.



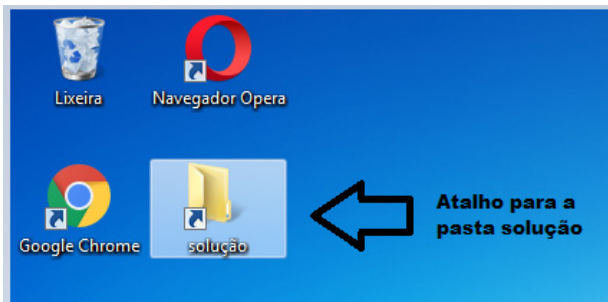
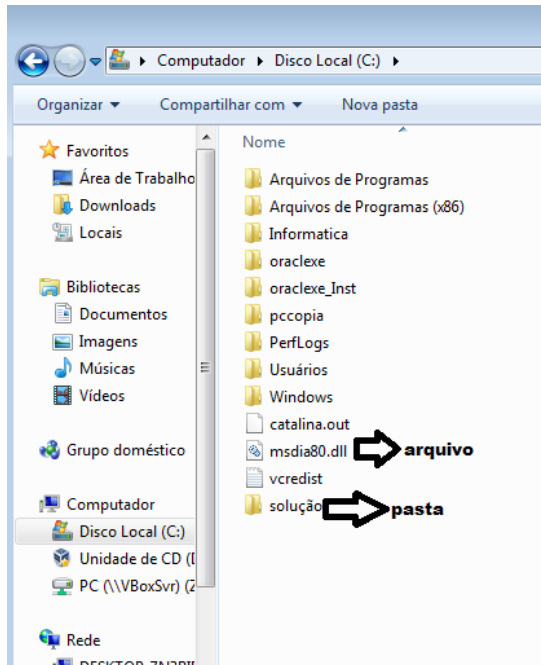
No caso da figura acima, temos quatro pastas e quatro arquivos.



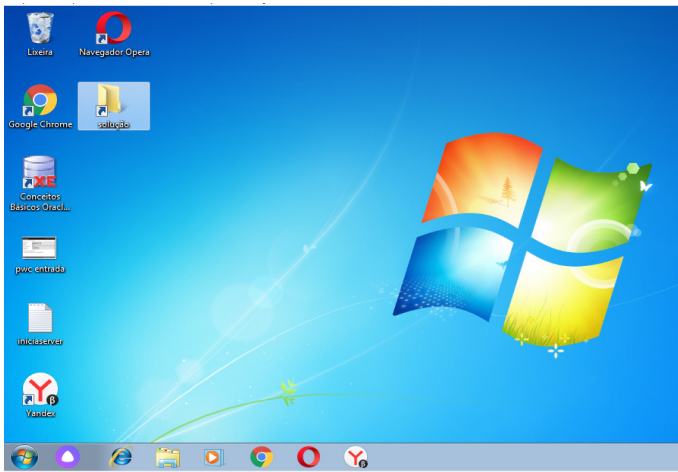
**Arquivos e atalhos**

Como vimos anteriormente: pastas servem para organização, vimos que uma pasta pode conter outras pastas, arquivos e atalhos.

- Arquivo é um item único que contém um determinado dado. Estes arquivos podem ser documentos de forma geral (textos, fotos, vídeos e etc.), aplicativos diversos, etc.
- Atalho é um item que permite fácil acesso a uma determinada pasta ou arquivo propriamente dito.



**Área de trabalho do Windows 7**



**Área de transferência**

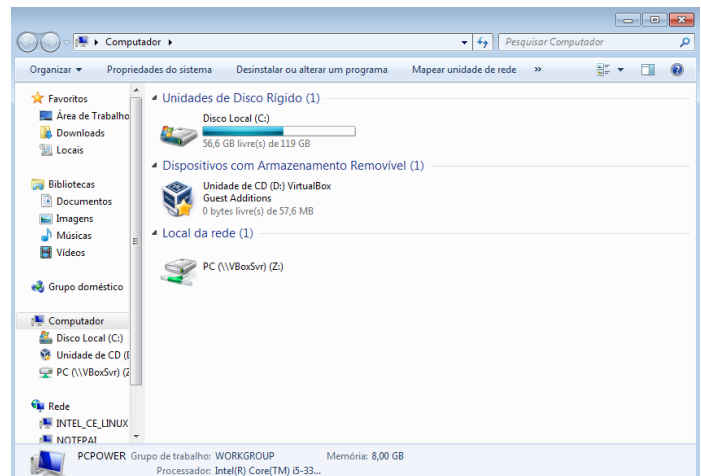
A área de transferência é muito importante e funciona em segundo plano. Ela funciona de forma temporária guardando vários tipos de itens, tais como arquivos, informações etc.

– Quando executamos comandos como “Copiar” ou “Ctrl + C”, estamos copiando dados para esta área intermediária.

– Quando executamos comandos como “Colar” ou “Ctrl + V”, estamos colando, isto é, estamos pegando o que está gravado na área de transferência.

**Manipulação de arquivos e pastas**

A caminho mais rápido para acessar e manipular arquivos e pastas e outros objetos é através do “Meu Computador”. Podemos executar tarefas tais como: copiar, colar, mover arquivos, criar pastas, criar atalhos etc.



**Uso dos menus**



### Programas e aplicativos

- Media Player
- Media Center
- Limpeza de disco
- Desfragmentador de disco
- Os jogos do Windows.
- Ferramenta de captura
- Backup e Restore

### Interação com o conjunto de aplicativos

Vamos separar esta interação do usuário por categoria para entendermos melhor as funções categorizadas.

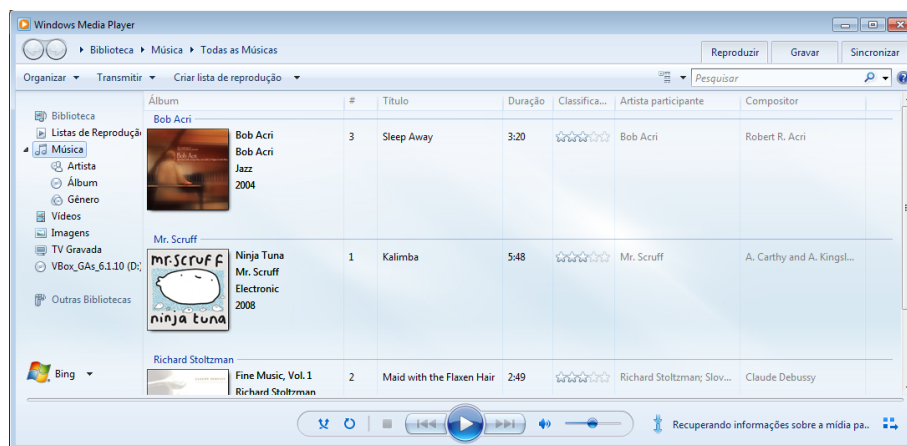
### Facilidades



O Windows possui um recurso muito interessante que é o Capturador de Tela, simplesmente podemos, com o mouse, recortar a parte desejada e colar em outro lugar.

### Música e Vídeo

Temos o Media Player como player nativo para ouvir músicas e assistir vídeos. O Windows Media Player é uma excelente experiência de entretenimento, nele pode-se administrar bibliotecas de música, fotografia, vídeos no seu computador, copiar CDs, criar playlists e etc., isso também é válido para o media center.



# LEGISLAÇÃO

## ESTATUTO DOS SERVIDORES PÚBLICOS

### DECRETO N.º 1.602, DE 10 DE SETEMBRO DE 2018

“Regulamenta o procedimento para a concessão de diária aos servidores e agentes públicos da administração direta do Poder Executivo de Novo Gama – GO na forma que especifica e dá outras providências”

A PREFEITA MUNICIPAL DE NOVO GAMA, ESTADO DE GOIÁS, no uso de suas competências e atribuições que lhe conferem as constituições da República e do Estado de Goiás, e o inciso IV, do artigo 46, da Lei Orgânica Municipal, e o disposto no Artigo 39 da Lei Complementar de n.º 1.124, de 30 de Dezembro de 2014, e ainda o Artigo 13 e Parágrafos da Lei n.º 1.149, de 27 de junho de 2011

CONSIDERANDO que há necessidade de deslocamentos de servidores da Administração Municipal para Cidades dentro e fora do Estado de Goiás, a serviço, para treinamentos, para solucionar pendências diversas do interesse desta Administração;

CONSIDERANDO que para tais deslocamentos e necessário efetuar gastos financeiros com alimentação, hospedagens e transporte;

CONSIDERANDO que a Lei Complementar de n.º 1.124, de 30 de Dezembro de 2014 em seu Art. 39 dispõe que “O servidor que, a serviço, se afastar da sede em caráter eventual ou transitório, para outro ponto do território nacional, fará jus a passagens e diárias, para cobrir as despesas de pousada, alimentação e locomoção urbana, com o valor da diária definido em regulamento,

CONSIDERANDO que, para efetuar tais despesas e contabilização das mesmas de acordo com a lei, esta Administração resolve fixar um valor unitário de diária de acordo com cada categoria;

DECRETA:

Art. 1º - Fica autorizado o pagamento de diária ao servidor que em razão do serviço se afastar do município de Novo Gama, de acordo com os dispositivos deste decreto.

Art. 2º - Os Órgãos da Administração Direta do Poder Executivo deverão encaminhar requerimento de solicitação de diária à Secretaria de Governo, Gestão de Projetos e Articulação Institucional, que o analisará no prazo máximo de 5 (cinco) dias;

I – A solicitação de pagamento de diária deverá conter o destino e justificativa da necessidade de deslocamento do servidor, assinada pelo Secretário da pasta;

II – Será necessário anexar documento que comprove a real necessidade de deslocamento do servidor ou atestado de comparecimento;

III – A solicitação para pagamento de diária deverá ser protocolada com antecedência mínima de 05 (cinco) dias ao deslocamento.

IV - No pedido de concessão de diária encaminhado à Secretaria de Governo, Gestão de Projetos e Articulação Institucional deverão constar:

a) O nome e número da matrícula, cargo ou função do servidor ou requerente designado, banco, agência e conta onde é creditado o salário para crédito da diária, quando veículo próprio colocar Placa e Modelo do mesmo.

b) O local para onde deslocará o servidor ou requerente com a descrição objetiva do serviço a ser executado, assim como a identificação e programação do evento, treinamento, conclave ou curso, quando for o caso;

c) Quantidade de diárias com ou sem pernoite, período de afastamento e distância de descolamento;

d) Ordem de tráfego, no caso de condutor de veículo.

V – Relatório sucinto ou outro documento que comprove a execução do serviço ou a participação em eventos, treinamentos, conclaves e cursos de interesse da administração;

VI – Documentos hábeis a comprovação do deslocamento (ordem de tráfego, passagens aéreas e ou terrestres) e das despesas (recibos e notas fiscais) quando do retorno do servidor.

VII – O pedido de diária deverá ainda obedecer ao disposto na Portaria de n.º. 003/2017-GAP, de 13 de março de 2017, a qual “regulamenta a padronização para pedidos de diárias e dá outras providências”.

Parágrafo único – As diárias solicitadas fora do prazo previsto no caput deste artigo, deverão ser justificadas pelo Secretário da pasta.

Art. 3º - Após análise da Secretaria de Governo, Gestão de Projetos e Articulação Institucional, e juntada da Declaração exarada pela Divisão de Recursos Humanos, a respeito da situação do servidor, devendo informar o nome, cargo ou função, matrícula e se está em pleno exercício de suas atividades laborais, não estando em gozo de férias ou licença por qualquer motivo, o processo será encaminhado à Secretaria de Finanças para autorização de pagamento.

Art. 4º - A Secretaria de Finanças após autorização de pagamento, de acordo com disponibilidade financeira e orçamentária, encaminhará o processo para a Controladoria Interna. I - A Controladoria Interna deverá liberar o processo até o 3º dia útil seguinte ao seu recebimento, ou tomar as medidas cabíveis caso seja constatada alguma irregularidade. II - É assegurado o acesso dos servidores da Controladoria Interna Municipal aos documentos ou assentamentos funcionais que entender necessários ao convencimento da veracidade das peças que compõem o processo sob sua análise. Art.

5º - Tratando-se de diária solicitada por membros dos conselhos municipais, além das disposições previstas, será necessária a apresentação dos seguintes documentos:

I - cópia da Ata de Posse do conselheiro, onde deverá constar vigência do mandato, ou decreto de nomeação;

II – solicitação de diária assinada pelo Presidente do Conselho;

III – autorização expressa do Secretário da pasta.

Art. 6º - Em casos excepcionais e mediante autorização do Gestor Financeiro da pasta a qual o servidor esteja vinculado, poderá ser concedido o pagamento de diárias para a participação em cursos e seminários em cidades cuja a quilometragem seja inferior a 100 quilômetros desta municipalidade.

I – os cursos que tratam o caput deste artigo terão que contribuir para o conhecimento técnico e profissional do servidor e ainda contribuir com melhorias na atividade da Administração Pública;

II – o curso pretendido pelo servidor será afim a área de atuação do servidor no município;

III – só será permitido o pagamento mediante solicitação do Secretário da pasta que o servidor estiver subordinado;

IV – a diária somente poderá ser concedida se a permanência no local do curso for superior a 06 (seis) horas diárias;

V- deverá ser apresentado posteriormente à realização do curso ou seminário documento que comprove a execução do serviço ou a participação do servidor ou solicitante para que seja anexado ao processo de pagamento de diária.

Parágrafo Único. Fará jus à diária o servidor que ficar à disposição da Justiça Eleitoral de Novo Gama no período das eleições, mediante solicitação do Juiz Eleitoral. Art.

7º - A concessão de diárias para deslocamentos fora do estado de Goiás e da região metropolitana do Distrito Federal, será concedida mediante autorização do Gestor Financeiro da pasta a qual o servidor esteja vinculado e por meio de levantamento de custos a ser realizado pelo Setor de Compras da Secretaria de Finanças. Art.

8º - O servidor ou solicitante que receber diárias e não se afastar de sua base de trabalho, por qualquer motivo, fica obrigado a restituí-las integralmente num prazo de 05 (cinco) dias.

Art. 9º - A inobservância das disposições deste Decreto importará na instauração de processo administrativo e a controladoria interna do município dará imediata ciência ao Tribunal de Contas dos Municípios do Estado de Goiás, sem prejuízo de outras sanções aplicáveis a espécie.

Art. 10 - Fica fixado o valor unitário de diária na forma em que especifica, quando autorizada a solicitação, seguindo tabela em anexo, a qual faz parte deste decreto.

Art. 11º - Este Decreto entra em vigor na data de sua publicação, revogadas disposições em contrário, em especial os Decretos de n.ºs. 3.231, de 26 de setembro de 2016 e 573, de 21 de maio de 2013 para que surta todos os seus efeitos jurídicos e legais.

GABINETE DA PREFEITA MUNICIPAL DE NOVO GAMA, aos 10 dias do mês de setembro de 2018. SÔNIA CHAVES DE F. C

### A LEI ORGÂNICA MUNICIPAL

Prezado(a),

A fim de atender na íntegra o conteúdo do edital, este tópico será disponibilizado na Área do Aluno em nosso site. Essa área é reservada para a inclusão de materiais que complementam a apostila, sejam esses, legislações, documentos oficiais ou textos relacionados a este material, e que, devido a seu formato ou tamanho, não cabem na estrutura de nossas apostilas.

Por isso, para atender você da melhor forma, os materiais são organizados de acordo com o título do tópico a que se referem e podem ser acessados seguindo os passos indicados na página 2 deste material, ou por meio de seu login e senha na Área do Aluno.

Visto a importância das leis indicadas, lá você acompanha melhor quaisquer atualizações que surgirem depois da publicação da apostila.

Se preferir, indicamos também acesso direto ao arquivo pelo link a seguir: <https://acessoainformacao.novogama.go.leg.br/legislacao/lei/id=1>

### CONSTITUIÇÃO FEDERAL DE 1988 (ARTIGOS 1º AO 6º)

#### CONSTITUIÇÃO DA REPÚBLICA FEDERATIVA DO BRASIL DE 1988

##### PREÂMBULO

Nós, representantes do povo brasileiro, reunidos em Assembleia Nacional Constituinte para instituir um Estado Democrático, destinado a assegurar o exercício dos direitos sociais e individuais, a liberdade, a segurança, o bem-estar, o desenvolvimento, a igualdade e a justiça como valores supremos de uma sociedade fraterna, pluralista e sem preconceitos, fundada na harmonia social e comprometida, na ordem interna e internacional, com a solução pacífica das controvérsias, promulgamos, sob a proteção de Deus, a seguinte CONSTITUIÇÃO DA REPÚBLICA FEDERATIVA DO BRASIL.

#### TÍTULO I DOS PRINCÍPIOS FUNDAMENTAIS

Art. 1º A República Federativa do Brasil, formada pela união indissolúvel dos Estados e Municípios e do Distrito Federal, constituiu-se em Estado Democrático de Direito e tem como fundamentos:

- I - a soberania;
- II - a cidadania
- III - a dignidade da pessoa humana;
- IV - os valores sociais do trabalho e da livre iniciativa;(Vide Lei nº 13.874, de 2019)
- V - o pluralismo político.

Parágrafo único. Todo o poder emana do povo, que o exerce por meio de representantes eleitos ou diretamente, nos termos desta Constituição.

Art. 2º São Poderes da União, independentes e harmônicos entre si, o Legislativo, o Executivo e o Judiciário.

Art. 3º Constituem objetivos fundamentais da República Federativa do Brasil:

- I - construir uma sociedade livre, justa e solidária;
- II - garantir o desenvolvimento nacional;
- III - erradicar a pobreza e a marginalização e reduzir as desigualdades sociais e regionais;
- IV - promover o bem de todos, sem preconceitos de origem, raça, sexo, cor, idade e quaisquer outras formas de discriminação.

Art. 4º A República Federativa do Brasil rege-se nas suas relações internacionais pelos seguintes princípios:

- I - independência nacional;
- II - prevalência dos direitos humanos;
- III - autodeterminação dos povos;
- IV - não-intervenção;
- V - igualdade entre os Estados;
- VI - defesa da paz;
- VII - solução pacífica dos conflitos;
- VIII - repúdio ao terrorismo e ao racismo;

IX - cooperação entre os povos para o progresso da humanidade;

X - concessão de asilo político.

Parágrafo único. A República Federativa do Brasil buscará a integração econômica, política, social e cultural dos povos da América Latina, visando à formação de uma comunidade latino-americana de nações.

## TÍTULO II DOS DIREITOS E GARANTIAS FUNDAMENTAIS

### CAPÍTULO I DOS DIREITOS E DEVERES INDIVIDUAIS E COLETIVOS

Art. 5º Todos são iguais perante a lei, sem distinção de qualquer natureza, garantindo-se aos brasileiros e aos estrangeiros residentes no País a inviolabilidade do direito à vida, à liberdade, à igualdade, à segurança e à propriedade, nos termos seguintes:

I - homens e mulheres são iguais em direitos e obrigações, nos termos desta Constituição;

II - ninguém será obrigado a fazer ou deixar de fazer alguma coisa senão em virtude de lei;

III - ninguém será submetido a tortura nem a tratamento desumano ou degradante;

IV - é livre a manifestação do pensamento, sendo vedado o anonimato;

V - é assegurado o direito de resposta, proporcional ao agravo, além da indenização por dano material, moral ou à imagem;

VI - é inviolável a liberdade de consciência e de crença, sendo assegurado o livre exercício dos cultos religiosos e garantida, na forma da lei, a proteção aos locais de culto e a suas liturgias;

VII - é assegurada, nos termos da lei, a prestação de assistência religiosa nas entidades civis e militares de internação coletiva;

VIII - ninguém será privado de direitos por motivo de crença religiosa ou de convicção filosófica ou política, salvo se as invocar para eximir-se de obrigação legal a todos imposta e recusar-se a cumprir prestação alternativa, fixada em lei;

IX - é livre a expressão da atividade intelectual, artística, científica e de comunicação, independentemente de censura ou licença;

X - são invioláveis a intimidade, a vida privada, a honra e a imagem das pessoas, assegurado o direito a indenização pelo dano material ou moral decorrente de sua violação;

XI - a casa é asilo inviolável do indivíduo, ninguém nela podendo penetrar sem consentimento do morador, salvo em caso de flagrante delito ou desastre, ou para prestar socorro, ou, durante o dia, por determinação judicial; (Vide Lei nº 13.105, de 2015) (Vigência)

XII - é inviolável o sigilo da correspondência e das comunicações telegráficas, de dados e das comunicações telefônicas, salvo, no último caso, por ordem judicial, nas hipóteses e na forma que a lei estabelecer para fins de investigação criminal ou instrução processual penal; (Vide Lei nº 9.296, de 1996)

XIII - é livre o exercício de qualquer trabalho, ofício ou profissão, atendidas as qualificações profissionais que a lei estabelecer;

XIV - é assegurado a todos o acesso à informação e resguardado o sigilo da fonte, quando necessário ao exercício profissional;

XV - é livre a locomoção no território nacional em tempo de paz, podendo qualquer pessoa, nos termos da lei, nele entrar, permanecer ou dele sair com seus bens;

XVI - todos podem reunir-se pacificamente, sem armas, em locais abertos ao público, independentemente de autorização, desde que não frustrem outra reunião anteriormente convocada para o mesmo local, sendo apenas exigido prévio aviso à autoridade competente;

XVII - é plena a liberdade de associação para fins lícitos, vedada a de caráter paramilitar;

XVIII - a criação de associações e, na forma da lei, a de cooperativas independem de autorização, sendo vedada a interferência estatal em seu funcionamento;

XIX - as associações só poderão ser compulsoriamente dissolvidas ou ter suas atividades suspensas por decisão judicial, exigindo-se, no primeiro caso, o trânsito em julgado;

XX - ninguém poderá ser compelido a associar-se ou a permanecer associado;

XXI - as entidades associativas, quando expressamente autorizadas, têm legitimidade para representar seus filiados judicial ou extrajudicialmente;

XXII - é garantido o direito de propriedade;

XXIII - a propriedade atenderá a sua função social;

XXIV - a lei estabelecerá o procedimento para desapropriação por necessidade ou utilidade pública, ou por interesse social, mediante justa e prévia indenização em dinheiro, ressalvados os casos previstos nesta Constituição;

XXV - no caso de iminente perigo público, a autoridade competente poderá usar de propriedade particular, assegurada ao proprietário indenização ulterior, se houver dano;

XXVI - a pequena propriedade rural, assim definida em lei, desde que trabalhada pela família, não será objeto de penhora para pagamento de débitos decorrentes de sua atividade produtiva, dispondo a lei sobre os meios de financiar o seu desenvolvimento;

XXVII - aos autores pertence o direito exclusivo de utilização, publicação ou reprodução de suas obras, transmissível aos herdeiros pelo tempo que a lei fixar;

XXVIII - são assegurados, nos termos da lei:

a) a proteção às participações individuais em obras coletivas e à reprodução da imagem e voz humanas, inclusive nas atividades desportivas;

b) o direito de fiscalização do aproveitamento econômico das obras que criarem ou de que participarem aos criadores, aos intérpretes e às respectivas representações sindicais e associativas;

XXIX - a lei assegurará aos autores de inventos industriais privilégio temporário para sua utilização, bem como proteção às criações industriais, à propriedade das marcas, aos nomes de empresas e a outros signos distintivos, tendo em vista o interesse social e o desenvolvimento tecnológico e econômico do País;

XXX - é garantido o direito de herança;

XXXI - a sucessão de bens de estrangeiros situados no País será regulada pela lei brasileira em benefício do cônjuge ou dos filhos brasileiros, sempre que não lhes seja mais favorável a lei pessoal do "de cujus";

XXXII - o Estado promoverá, na forma da lei, a defesa do consumidor;

XXXIII - todos têm direito a receber dos órgãos públicos informações de seu interesse particular, ou de interesse coletivo ou geral, que serão prestadas no prazo da lei, sob pena de responsabilidade, ressalvadas aquelas cujo sigilo seja imprescindível à segurança da sociedade e do Estado; (Regulamento) (Vide Lei nº 12.527, de 2011)